

KOMMUNEHEFTE



FOLKE- OG BOLIGTELLING 1980

1849 **HAMARØY**

STATISTISK SENTRALBYRÅ
KONGSVINGER



FOLKE- OG BOLIGTELLING
1. NOVEMBER 1980

1849 HAMARØY

STATISTISK SENTRALBYRÅ
KONGSVINGER 1981

ISBN 82-587-0003-0

FORORD

Hovedformålet med Folke- og bolig telling 1980 var å gi et bilde av befolkningen og levekårene i det norske samfunnet ved å se opplysninger om alder, kjønn, yrke, arbeid, inntekt, utdanning, boforhold o.l. i sammenheng.

Et annet viktig formål var å gi statistikk for mindre geografiske områder, som kommuner og deler av kommuner. De statistiske kommuneheftene gir de første resultatene fra tellingen for å dekke dette formålet. Flere resultater for den enkelte kommune i form av et sett upubliserte tabeller (en "tabellpakke"), vil foreligge kort tid etter at heftene er utgitt. Tabellene vil bli levert som utskrift på papir eller micro-fiche, etter brukerens ønske.

Når kommuneheftene for alle kommuner i et fylke er publisert, vil det bli laget et sammendrag for hele fylket med tabeller som svarer til dem som finnes i kommuneheftene. Når hele landet er dekket med kommunehefter, vil det også bli laget et sammendrag for hele landet. Tilsvarende sammendrag for fylkene og hele landet vil bli laget av den "tabellpakke" som er nevnt foran.

Resultatene fra Folke- og bolig telling 1980 vil ellers bli gitt i tabellpublikasjoner som vil kaste lys over spesielle emner, bl.a. sysselsetting, boligforhold, familier og husholdninger. Resultatene vil også bli vist i kart og diagrammer. Bl.a. vil det bli laget bosettingskart tilsvarende de som ble laget i samband med Folke- og bolig telling 1970.

Statistisk Sentralbyrå, Oslo/Kongsvinger, 16. november 1981

Arne Øien

Johan-Kristian Tønder

INNHold

	Side
Tabellregister	7
Tekstdel	
1. Opplegg og gjennomføring	8
1.1. Omfang	8
1.2. Grunnlag for statistikken	8
1.3. Datainnsamling	8
2. Feilkilder	9
3. Begreper og kjennemerker	9
3.1. Personkjennemerker	9
3.2. Familie- og husholdningstype	14
3.3. Boligkjennemerker	15
3.4. Inndelingen i grunnkretser	17
4. Bruk av tabellene	17
5. Merknader til tabellene	18
Tabelldel	19
Vedlegg	
1. Grunnkretser i 1980 og tellingskretser i 1970. Endringer i kommuneinndelingen fra 1970 til 1980	35
2. Kart over grunnkretsinnndelingen	37
3. Kart over tettsteder	39
4. Personskjema	41
5. Boligskjema	43

Standardtegn i tabeller

- : Tall kan ikke offentliggjøres
- Null

TABELLREGISTER

	Side
1. Folkemengden ved folketellingene 1801 - 1980	19
2. Folkemengden etter kjønn, ekteskadelig status og alder. 1/11 1980	19
3. Folkemengden etter trossamfunn/viktigste kilde til livsopphold, kjønn og alder. 1/11 1980	19
4. Personer 16-66 år etter yrkesaktivitet, arbeidstid, kjønn og høyeste utdanning. 1/11-79 - 31/10-80	20
5. Personer 16 år og over, etter yrkesaktivitet, arbeidstid, kjønn og alder. 1/11-79 - 31/10-80	21
6. Yrkesaktive 16 år og over, etter alder og næring. 1/11-79 - 31/10-80	21
7. Yrkesaktive 16 år og over, etter kjønn, arbeidstid og næring/yrkesfelt. 1/11-79 - 31/10-80	22
8. Yrkesaktive 16 år og over i arbeid i uka 25/10 - 31/10 1980, etter kjønn, arbeidstid i uken og næring/yrkesfelt	23
9. Yrkesaktive 16 år og over med fast oppmøteplass på arbeid i uka 25/10 - 31/10 1980, etter tallet på arbeidsreiser, reisetid og yrkesfelt/oppmøteplass	24
10. Yrkesaktive 16 år og over med fast arbeidsreise i uka 25/10 - 31/10 1980, etter reise- måte, oppmøteplass, tallet på arbeidsreiser og reisetid	25
11. Boliger etter hustype og tallet på rom. Bosatte etter tallet på rom i boligen. 1/11 1980	26
12. Boliger etter husets byggeår og hustype/eie-/leieform. Bosatte og rom, etter husets byggeår. 1/11 1980	26
13. Boliger etter viktigste kilde til oppvarming og byggeår/installasjon av pipe. Bosatte etter boligens viktigste kilde til oppvarming. 1/11 1980	27
14. Boliger etter sanitærutstyr og tallet på rom. Bosatte etter boligens sanitærutstyr. 1/11 1980	27
15. Boliger, rom og bosatte, etter hustype. 1/11 1980	28
16. Boliger etter eie-/leieform og areal. Bosatte etter eie-/leieforhold til boligen. 1/11 1980	28
17. Boliger, bosatte og rom, etter bosatte pr. rom i boligen. 1/11 1980	28
18. Boliger etter tallet på rom og tallet på bosatte. 1/11 1980	29
19. Familier og personer, etter familietype, husholdningstype og tallet på familier i hus- holdningen/yrkesaktivitet i familien. 1/11 1980	29
20. Familier og personer i privathusholdninger, etter familietype og eie-/leieforhold til boligen/tallet på rom i boligen. 1/11 1980	30
21. Tallet på privathusholdninger med utvalgte kjennetegn for boligstandard, og disponering av personbil. Bosatte i slike husholdninger, etter alder. 1/11 1980	30
22. Folkemengden etter alder, kjønn og type boligstrøk/grunnkrets. 1/11 1980	31
23. Yrkesaktive 16 år og over, etter næring, kjønn og type boligstrøk/grunnkrets. 1/11 1980 ..	32
24. Tallet på privathusholdninger med utvalgte kjennetegn for boligstandard, og disponering av personbil. Boligstrøk/grunnkrets. 1/11 1980	33

1. OPPLÈGG OG GJENNOMFØRING

1.1. Omfang

Folke- og bolig telling 1980 omfatter alle personer (også utenlandske statsborgere) som ifølge Forskrifter om føringen og ordningen av folkeregistrene fastsatt av Statistisk Sentralbyrå den 26. november 1979, var registrert bosatt i Norge på tellingstidspunktet den 1. november 1980.

Boligtellingen har med alle privatboliger (private leieligheter mv.) hvor minst én person var registrert bosatt den 1. november 1980.

Boliger som var ubebodd eller som var bebodd bare av midlertidig tilstedeværende (f.eks. ugifte personer som oppholdt seg utenom foreldrenes hjem på grunn av skolegang, studier), omfattes ikke av tellingen. Det er heller ikke innhentet opplysninger om boliger for forpleide i aldershjem, pleiehjem, barnehjem og andre fellesinstitusjoner.

Enheten hus omfattes ikke av tellingen denne gang. Det gis likevel enkelte opplysninger om det huset som boligen ligger i. I avsnitt 3 er det gjort nærmere rede for bostedsbegrepet (det sted en person skal regnes som bosatt) og boligbegrepet.

1.2. Grunnlag for statistikken

De fleste opplysninger i folke- og bolig tellingen bygger på oppgaver gitt direkte av oppgave-giverne på egne skjemaer.

Personskjema ble sendt til alle personer som hadde fylt 16 år eller fylte 16 år i løpet av 1980, (se vedlegg 4).

For personer under 16 år fikk Statistisk Sentralbyrå de nødvendige opplysninger fra folkeregisteret i den enkelte kommune.

Opplysningene om den enkelte privatbolig er gitt på eget boligskjema, (se vedlegg 5).

Oppgavene over befolkningens utdanningsbakgrunn er hentet fra utdanningsopplysningene gitt i folketellingen 1970 og "Arkivet for påbegynt og avsluttet utdanning" i Statistisk Sentralbyrå som inneholder alle utdanninger som en person har avsluttet i Norge i perioden 1970 - 1980. I tillegg kommer oppgaver over utenlandsk utdanning gitt i folketellingen 1980.

Oppgaver over alder, kjønn og andre demografiske kjennetegn er hentet fra Det sentrale personregister i Statistisk Sentralbyrå.

Nødvendige oppgaver over de vernepliktige og sivile tjenestepliktige er innhentet gjennom Forsvarets overkommando og Administrasjonen for sivile tjenestepliktige.

Folke- og bolig telling 1980 ble gjennomført med hjemmel i Statistikkloven av 25. april 1907 og Stortingsvedtak av 16. november 1978.

1.3. Datainnsamling

Ved folketellingen i 1980 ble skjemaene sendt i posten direkte til den enkelte person. Før utsendingen tok til, ble navn og adresse påført skjemaene. Det var Det sentrale personregister som dannet grunnlaget for denne påføringen.

Hver person fikk tilsendt sitt eget personskjema sammen med en rettledning.

I tillegg fikk den eldste personen i familien et boligskjema. Med boligskjemaet fulgte også en svarkonvolutt.

Utfylte personskjema fra alle som bodde i boligen sammen med ett boligskjema ble sendt samlet tilbake i svarkonvolutt. Dersom det bodde flere familier i samme boligen, nyttet familiene samme svarkonvolutt og bare ett boligskjema ble utfylt. Innsamlingsmetoden gav derfor grunnlag for å danne bohusholdninger (se nedenfor) i folke- og bolig tellingen.

Den enkelte person er i tellingen regnet å ha sitt bosted i den bolig hvor vedkommende var registrert bosatt i folkeregisteret 1. november 1980. Innsamlingen av opplysningene viste at enkelte personer bodde i en annen bolig enn der de var registrert bosatt i folkeregisteret. Dette gjaldt bl.a. ugifte studenter og skoleelever som bodde på hybel og som sendte sitt personskjema i samme svarkonvolutt som hybelverten. Dette gjaldt også personer som hadde flyttet kort tid før 1. november 1980 og

som gav opp boligopplysninger på den nye adressen, mens flyttingen først ble registrert i folkeregistret etter 1. november 1980. I slike tilfelle ble personene likevel regnet som bosatt i den boligen/adressen de var registrert på i folkeregisteret 1. november 1980. I avsnitt 3 er det gjort rede for hvilket sted en person skal regnes som bosatt. I samme avsnitt er det også gjort rede for begrepet "bohusholdning".

De personer som ikke hadde svart på folketellings skjemaene til rett tid, fikk tilsendt en adressert purring.

De som ikke svarte på den adresserte purringen, ble oppsøkt av tellere som krevde inn oppgavene.

2. FEILKILDER

Under gjennomføring og bearbeiding av en statistisk telling vil det alltid kunne oppstå ulike feil som kan gi utslag i tellingsresultatene.

De fleste feilene oppstår vanligvis under oppgaveinnhentingen og kommer av uriktige svar eller mangelfullt utfylte skjemaer.

Feil som oppstår under bearbeidingen er først og fremst knyttet til koding av opplysninger, i vårt tilfelle spesielt opplysningene om næring og yrke.

For å få et grunnlag til å vurdere hvor omfattende feilene er, ble det gjennomført en kvalitetskontrollundersøkelse i samband med tellingen.

Resultatene fra denne undersøkelsen blir publisert i serien Statistiske analyser. Resultatene er ventet å foreligge i løpet av 1982 og vil ta for seg sentrale kjennetegn fra boligdelen av tellingen, og kjennetegn for sysselsetting og arbeidsmarked.

3. BEGREPER OG KJENNEMERKER

3.1. Personkjennemerker

Når ikke annet er nevnt, refererer personopplysningene seg til 1. november 1980.

Bosted

Den enkelte person er i tellingen regnet å ha sitt bosted i den kommune og i den bolig hvor vedkommende var registrert som bosatt i folkeregisteret den 1. november 1980. Hovedregelen er at en person skal registreres som bosatt der vedkommende regelmessig tar sin døgnhvile.

De viktigste registreringsreglene er ellers:

Bostedsforhold	Skal registreres som bosatt i
Gift person som pga. arbeid, studier, avtjening av verneplikt e.l. oppholder seg utenom ektefellenes felles bolig	Ektefellenes felles bolig
Ugift person som pga. studier, skolegang eller avtjening av verneplikt oppholder seg utenom foreldrenes/forsørgers bolig	Foreldrenes/forsørgers bolig
Ugift person med eget arbeid og som vanligvis ikke bor hos foreldre/forsørger	Boligen der personen vanligvis bor
Person som pga. ferie, besøk hos kjente, forretningsreise e.l. er fraværende fra boligen der vedkommende vanligvis bor	Boligen der personen vanligvis bor
Person som er forpleid i barnehjem, aldershjem, pleiehjem eller er satt bort i privat pleie	Barnehjemmet, aldershjemmet, pleiehjemmet eller boligen hvor personen er i pleie
Person som er innlagt på sykehus eller anbrakt på arbeidsskole, arbeidsanstalt eller i fengsel	Boligen der personen var bosatt før innleggelsen eller anbringelsen

Personer som ikke kan henføres til en bestemt bolig, er regnet til gruppen "Uten fast bopel". Personer uten fast bopel er som regel registrert som bosatt i den kommunen hvor de sist hadde fast bosted.

I det følgende er begrepet "Bosatt" brukt i samme betydning som begrepet "Registrert bosatt".

Det er ikke innhentet opplysninger om midlertidig bosted. Det kan derfor ikke gis oppgaver over den tilstedeværende befolkning.

Opplysningene fra Folke- og bolig telling 1980 er ikke brukt til å justere opplysningene i folkeregistrene.

Alder

I fordelingen etter alder er den enkelte person gruppert etter alder pr. 31. desember 1980 (Alder = 1980 - fødselsår).

Ekteskapelig status

Det er brukt fire hovedgrupperinger etter ekteskapelig status, nemlig ugifte, gifte, skilte og enker/enkemenn.

Samboende

Med samboende menes personer som lever sammen (i ekteskapsliknende forhold) uten å ha inngått formelt ekteskap.

I gruppen samboende er regnet bare de personer som er registrert bosatt på samme adresse i folkeregisteret 1. november 1980.

Trossamfunn

Det er brukt tre grupperinger etter trossamfunn, nemlig "Den norske kirke", "Trossamfunn utenfor den norske kirke" og "Ikke tilsluttet trossamfunn".

Personer under 16 år er som regel gruppert sammen med sine foreldre. I de tilfelle foreldrene ikke tilhører samme gruppe, er imidlertid barna ført til gruppen for uoppgitt.

Utdanning

Oppgavene over utdanning omfatter enkeltutdanninger på hel- eller deltid av minst 5 måneders normal varighet.

For personer med flere enkeltutdanninger, er den utdanning som har lengst samlet varighet (normal varighet av enkeltutdanningen tillagt varigheten av den forutdanning som kreves) regnet som høyeste utdanning. Av utdanninger med lik samlet varighet, er den som antas å være av størst yrkesmessig betydning, oppfattet som personenes høyeste utdanning. Utdanningsgrupperingen er foretatt etter 1973-utgaven av Standard for utdanningsgruppering i offentlig norsk statistikk (Statistisk Sentralbyrås Håndbøker nr. 28).

Standarden er bygd opp som et pyramidisk klassifikasjonssystem.

Enkeltutdanningene er først ordnet i grove grupper som i standarden kalles utdanningsnivåer. Innenfor hvert nivå er det først foretatt en sortering etter fagfelt, dernest en finere sortering i faggrupper.

Inndelingen i nivåer eller hovedgrupper er foretatt på denne måte:

0. Ingen utdanning og utdanning på førskolenivå (utdanning for 6-åringer og mindre barn)
1. Utdanning på barneskolenivå (1 - 6 år, førskoleutdanning ikke medregnet)
2. Utdanning på ungdomsskolenivå (7 - 9 år)
3. Utdanning på gymnasnivå I (10 år)
4. Utdanning på gymnasnivå II (11 - 12 år)
5. Utdanning på universitets- og høgskolenivå I (13 - 14 år)
6. Utdanning på universitets- og høgskolenivå II (15 - 16 år)
7. Utdanning på universitets- og høgskolenivå III (17 - 18 år)
8. Utdanning på forskernivå (over 18 år)
9. Uoppgitt utdanning.

I tabellene over personenes høyeste utdanning fra folketellingen er gruppene 0 og 9 slått sammen til en gruppe.

Fagfelt er i standarden spesifisert slik:

1. Allment fagfelt
2. Humaniora og estetikk
3. Undervisning
4. Administrasjon, økonomi, samfunnsvitenskap og jus
5. Industri, håndverk, naturvitenskap og teknikk
6. Samferdsel
7. Helsevesen
8. Jordbruk, skogbruk og fiske
9. Tjenesteyting og forsvar.

I tabellene fra folketellingen er bare de viktigste fagfeltene under de forskjellige nivå- eller hovedgruppene spesifisert. De andre fagfelt er slått sammen til en gruppe.

I folketellingen 1970 ble det foretatt en tre-delning av standardens gymnasnivå etter utdanningsvarighet på henholdsvis 10 år, 11 år og 12 år.

I folketellingen 1980 følger inndelingen standardens gruppering, nemlig en gruppering på henholdsvis 10 år og 11-12 år.

Fagutdanninger avsluttet før 1972/73 og som ikke bygger på examen artium, kodes i tellingen 1980 med 8 års allmennutdanning som grunnlag. Fagutdanninger avlagt etter 1972/73 kodes med 9 år som grunnlag.

Viktigste kilde til livsopphold

Personer 16 år og over er gruppert etter den kilde til livsopphold som var viktigst de siste 12 månedene før tellingstidspunktet, dvs. fra 1. november 1979 fram til 1. november 1980. For personer under 16 år bosatt i privathusholdninger er inntekt fra andre personer alltid regnet som viktigste kilde til livsopphold.

For personer under 16 år bosatt i felleleshusholdninger er pensjon, trygd regnet som viktigste kilde til livsopphold.

Med "inntekt av eget arbeid" er ment inntekt av egen yrkesaktivitet.

"Pensjon, trygd" omfatter syketrygd, arbeidsløshetsstrygd, forsørgertrygd, uføretrygd, alderstrygd, yrkesskadetrygd, krigspensjon, bedriftspensjon o.l.

Som "stipend, lån, formue, føderåd, leieinntekt eller annen formuesinntekt" regnes også utbetalinger i forbindelse med livsforsikring eller individuell pensjonsforsikring. Underhold fra andre enn privatpersoner (f.eks. stønader fra det offentlige, institusjoner eller bedrifter), unntatt pensjon og trygd regnes også med her.

Personer som har andre personers inntekt som viktigste kilde til livsopphold er gruppert under "inntekt av eget arbeid eller andre personers arbeid/inntekt". Dette gjelder uansett om inntekten kommer fra arbeid, pensjon, trygd eller stipend, lån mv.

Yrkesaktivitet

I Folke- og bolig telling 1980 er det innhentet oppgaver om yrkesaktiviteten både for de siste 12 månedene før tellingstidspunktet og den siste uka før tellingstidspunktet.

Som yrkesaktivitet er regnet alt arbeid som blir utført mot betaling i form av lønn, inntekt av egen bedrift, provisjon, honorarer o.l. Arbeid som familiemedlem uten fast lønn i familiebedrift (f.eks. gårdsbruk, butikk) og verneplikts-/siviltjeneste er også regnet som yrkesaktivitet.

Som yrkesaktive de siste 12 månedene er regnet personer 16 år og over som utførte yrkesaktivitet av minst 100 timers varighet i denne perioden.

Som yrkesaktive den siste uka før tellingstidspunktet er regnet personer 16 år og over som utførte yrkesaktivitet av minst 1 times varighet i denne uka. Personer som var midlertidig borte fra arbeidet hele uka på grunn av sykdom, permisjon, ferie e.l. er ikke regnet med blant de yrkesaktive.

Arbeidstid

Det er innhentet oppgaver over arbeidstida både for de siste 12 månedene før tellingstidspunktet og den siste uka før tellingstidspunktet.

Arbeidstida omfatter all tid som er medgått til yrkesaktivitet. Arbeidstid som har gått med til forberedelse i tillegg til ordinær arbeidstid, er også regnet med (f.eks. forberedelser i tillegg til ordinær undervisningstid for lærere). Tid som er brukt til skolearbeid, studier og husarbeid for egen familie, er ikke regnet med.

Fravær på grunn av sykdom, permisjon, ferie e.l. er heller ikke regnet med i arbeidstida.

Generelt om grupperingen etter næring, yrke og yrkesstatus

Personer 16 år og over med yrkesaktivitet er gruppert på næring etter arten av virksomheten til den bedrift der den enkelte arbeide hele tiden eller lengst tid de siste 12 månedene før tellingstidspunktet. Disse personene er videre gruppert på det yrke og den yrkesstatus som de hadde hele tiden eller lengst tid i denne bedriften i 12-månedersperioden.

Personer 16 år og over med yrkesaktivitet siste uka før tellingstidspunktet er gruppert etter den næring og det yrke vedkommende oppgav å ha hatt i den bedriften som den enkelte arbeide hele tiden eller lengst tid de siste 12 månedene før tellingstidspunktet. Det er således ikke innhentet særskilte oppgaver om de yrkesaktives næring og yrke for den siste uka før tellingstidspunktet.

Næring

Næringsgrupperingen er foretatt etter 1978-utgaven av Standard for næringsgruppering i offentlig norsk statistikk (Statistisk Sentralbyrå's Håndbøker nr. 9).

Denne standarden er i samsvar med International Standard Industrial Classification of All Economic Activities (ISIC).

I standarden er grupperingssystemet utformet som et femsifret pyramidisk system hvor hvert siffer angir et grupperingsnivå. De fem nivåene er gitt følgende betegnelser:

Næring	1-sifret kode
Næringsområde	2-sifret kode
Næringshovedgruppe	3-sifret kode
Næringsgruppe	4-sifret kode
Næringsundergruppe	5-sifret kode

Næringene på 1-sifret nivå har følgende 9 inndelinger:

1. Jordbruk, skogbruk, fiske og fangst
2. Bergverksdrift
3. Industri
4. Kraft- og vannforsyning
5. Bygge- og anleggsvirksomhet
6. Varehandel, hotell- og restaurantvirksomhet
7. Transport, lagring, post og telekommunikasjoner
8. Bank- og finansieringsvirksomhet, forsikringsvirksomhet, eiendomsdrift og forretningsmessig tjenesteyting
9. Offentlig, sosial og privat tjenesteyting.

En oversikt over den videre inndeling i næringsområder mv. finnes i Standard for næringsgruppering.

Næringsgrupperingen i 1980-tellingen er ikke direkte sammenliknbar med næringsgrupperingen i 1970-tellingen. Årsaken til dette er overgangen til ny standard for næringsgruppering i 1972. I folketellingen 1970 ble næringsgrupperingen foretatt etter 1960-utgaven av Standard for næringsgruppering.

Tabeller med sammenliknbare tall mellom tellingene i 1970 og 1980 vil bli publisert en tid etter kommuneheftene i de såkalte "tabellpakkene". Næringsoppgaver med resultater fra 1970-tellingen gruppert etter 1978-utgaven av Standard for næringsgruppering, vil da bli gitt. I folketellingen 1980 gis det næringsoppgaver ned på næringsgruppe (3-sifret kode).

Yrke

Yrkesgrupperingen er foretatt etter Standard for yrkesgruppering i offentlig norsk statistikk (utgitt av Arbeidsdirektoratet i 1965). Standarden følger i prinsippet 1958-utgaven av International Standard Classification of Occupations (ISCO).

Standarden er bygd opp slik at nær beslektede yrker er ført sammen til såkalte yrkesgrupper, som igjen danner yrkesområder. Disse yrkesområdene er ført sammen til yrkesfelt.

Hvert yrke i klassifiseringen er betegnet med 5-sifret kodenummer:

første siffer angir yrkesfeltet
 første og annet siffer angir yrkesområde
 første - tredje siffer angir yrkesgruppe
 første - femte siffer angir yrke.

Til folketellingen 1980 har Statistisk Sentralbyrå ført nye yrker inn i denne standarden. Den inndelingen i yrkesgrupper som er brukt i 1965-utgaven, er stort sett brukt også her. Videre er en del yrkesgrupper slått sammen og noen er splittet i flere grupper. En ny 3-siffergruppe er tatt med for olje- og gassarbeid. Dessuten er ledende tjenestemenn i kommunal- og fylkeskommunal administrasjon og forvaltning skilt ut som ny gruppe.

Gruppene "Lærere" og "Faglærere i praktiske yrker" er slått sammen til en gruppe.

Oppgaver over yrke er i tellingen gitt med på yrkesgruppe (3-sifret kode).

Yrkesstatus

I tellingen er det brukt følgende tre grupperinger etter yrkesstatus:

1. Fast eller midlertidig ansatt
2. Selvstendig
3. Familien medlem uten fast lønn i familiebedrift.

Personer (også medeiere) som arbeide i firmaer organisert som aksjeselskap, andelslag eller annen selskapsform med begrenset ansvar, er alltid regnet som ansatte.

En person er regnet som selvstendig dersom vedkommende drev virksomhet alene for egen regning eller sammen med andre med ubegrenset ansvar (f.eks. i ansvarlig selskap).

Gruppen "Familien medlem uten fast lønn i familiebedrift" omfatter personer som arbeide i familievirksomhet uten fast avtalt lønn og som verken var eier eller medeier i virksomheten. Et familien medlem uten fast lønn kan imidlertid ha vederlag for arbeidet i form av kost og losji, andel av overskott e.l.

I de tilfelle hvor ektefeller arbeide i felles virksomhet (f.eks. gårdsbruk) som ikke var organisert som aksjeselskap e.l., er den ene ektefellen regnet som selvstendig og den andre som familien medlem uten fast lønn i familiebedrift, med mindre begge ektefellene var registrert som eiere av virksomheten.

Generelt om oppmøteplass, reisehyppighet, reisetid og transportmåte

Kjennemerkene gjelder personer 16 år og over med yrkesaktivitet i siste uka før tellingstidspunktet.

Reisehyppighet, reisetid og transportmåte gjelder yrkesaktive personer med fast oppmøteplass (se oppmøteplass).

Reisetid og transportmåte gjelder yrkesaktive personer med fast arbeidsreise (se reisehyppighet).

Oppmøteplass

Med oppmøteplass forstår en det stedet hvor vedkommende møtte fram ved arbeidssdagens start.

Personer 16 år og over med yrkesaktivitet siste uka før tellingstidspunktet er gruppert etter kommunen den faste oppmøteplassen lå i (rute 1 og 2 i personskjemaet).

Personer som i denne uka møtte på ulike arbeidssteder, var til sjøs e.l., er ikke regnet å ha fast oppmøteplass (rute 3 i personskjemaet).

Reisehyppighet

Med reisehyppighet forstås en det antall ganger vedkommende reiste fra hjemsted til arbeidssted den siste uka før tellingstidspunktet.

Hjemsted er alltid regnet som den boligadresse vedkommende er registrert bosatt på i folkeregisteret. For personer som bodde midlertidig på f.eks. hybel eller brakke i denne uka, er reisen mellom hybel, brakke og arbeidssted ikke medregnet.

For personer som var registrert bosatt på arbeidsstedet er det regnet hvor mange dager vedkommende var på arbeid siste uka før tellingstidspunktet.

Med "fast arbeidsreise" menes personer med fast oppmøteplass og som reiste minst en gang fra hjemsted til arbeidssted i uka før tellingstidspunktet.

Reisetid

Reisetid er reisetiden fra hjemsted (registrert boligadresse) til arbeidssted. Reisetiden er regnet én vei. I reisetiden er gangtid og ventetid under reisen tatt med. Det samme gjelder faste gjøremål som f.eks. å bringe barn til barnehage, dagmamma e.l. Tilfeldige gjøremål og forsinkelser er ikke regnet med.

For pendlere som bodde midlertidig på f.eks. hybel, brakke e.l., er reisetiden regnet fra hjemstedet og fram til arbeidsstedet.

Transportmåte

Med transportmåte forstås de transportmidler vedkommende til vanlig nyttet én vei fra hjemsted til arbeidssted siste uka før tellingstidspunktet.

For personer som ikke reiste på samme måte hver dag, er det regnet med den reisemåten vedkommende nyttet flest dager.

3.2. Familie og husholdningstype

Grupperingene på familie og husholdningstype refererer seg til tellingstidspunktet den 1. november 1980.

Familie

Til én og samme familie er regnet:

1. Ektepar og eventuelle ugifte barn registrert bosatt i samme privatbolig, aldershjem, pleiehjem, e.l.
2. Far/mor med ugifte barn registrert bosatt i samme privatbolig, aldershjem, pleiehjem, pensjonat, hotell e.l.
3. Hver enkelt person som ikke hører inn under noen av de to gruppene som er spesifisert ovenfor (bl.a. personer uten fast bopel). Disse personene danner således hver for seg egen familie (familie med én person).

I familier med ektepar er også tatt med eventuelle ugifte barn av bare den ene ektefellen og ugifte adoptivbarn og stebarn, men ikke fosterbarn.

Av reglene som er nevnt foran går det fram at personer (f.eks. ektefeller) som ikke var registrert bosatt i samme privatbolig, aldershjem, pleiehjem, e.l., aldri er gruppert under samme familie. Videre går det fram at gifte, separerte, skilte, enker og enkemenn ikke i noen tilfelle er regnet til samme familie som foreldrene. Når f.eks. et ektepar bor sammen med en skilt datter, danner ektefellene egen familie og datteren egen familie. Ellers kan nevnes at ugifte søsken som har felles bolig, der ingen av foreldrene er bosatt, hver for seg er regnet som særskilt familie.

Husholdningstype

Det er skilt mellom to husholdningstyper, nemlig privathusholdning og fellehusholdning.

Gruppen "Privathusholdning" omfatter personer som var registrert som bosatt i privat bolig. Denne husholdningstypen er videre splittet opp etter tallet på familier i husholdningen. Som husholdningsenhet er her regnet bolighusholdning. Denne omfatter alle bosatte i samme bolig. Av dette følger at antall privathusholdninger er det samme som antall boliger i tellingen.

Til felleleshusholdning er regnet forpleide som var registrert bosatt i aldershjem, barnehjem, pleiehjem e.l.

Betjeningspersonale bosatt ved felleleshusholdninger er alltid gruppert under privathusholdning. Det samme gjelder militært personell som var bosatt i militærforlegning.

3.3. Boligkjennemerker

Boligkjennemerkene refererer seg til den boligen der den enkelte var registrert bosatt 1. november 1980.

Bolig (leilighet mv.)

Med leilighet menes f.eks. rekkehusleilighet, leilighet i tomannsbolig, leilighet i leiegård, blokkleilighet, hybelleilighet og hybel med egen inngang. Enebolig regnes også som leilighet.

Hybler uten egen inngang er som hovedregel ikke regnet som egen leilighet.

I hybelbygg er imidlertid hver enkelt hybel alltid regnet som leilighet. Dette gjelder også når flere hybler har felles gang, hall, bad og/eller kjøkken.

Videre er hybler for sykepleiere, legeboliger og rom som disponeres av privathusholdninger i sykehus, militærforlegninger eller felleleshusholdninger, alltid regnet som egne leiligheter.

Til en bolig er som hovedregel regnet rom som er bygd (eller ombygd) til bruk for én eller flere personer med fellesskap i kost og losji, og hvor det er adkomst til rommene (rommet) uten at en må gå gjennom en annen bolig.

En bolig vil derfor som regel falle sammen med begrepet leilighet.

I enkelte tilfelle vil en bolig omfatte mer enn én leilighet. Dersom f.eks. ugifte barn bor i egen leilighet (hybel med egen inngang e.l.), men på samme adresse som foreldrene, er som hovedregel barna regnet å høre til samme bolig som foreldrene. I dette tilfelle utgjøres boligen av leiligheten som foreldrene bor i og leiligheten barna bor i. Bare dersom barna er registrert som egen familie i folkeregisteret, er leilighetene regnet som særskilte boliger.

Hybler uten egen inngang som ikke ligger i hybelbygg, institusjon e.l. og som bebos av personer som er registrert i folkeregisteret på vedkommende adresse, er alltid regnet til samme bolig som hovedleiligheten.

Med privatbolig er ment boliger som ikke er bebodd av forpleide i aldershjem, barnehjem og andre felleleshusholdninger. Boliger for ansatte (f.eks. sykepleiere) ved institusjoner er således regnet som privatboliger. Det samme gjelder boliger for befal mv. i militærforlegninger.

Det er ikke innhentet oppgaver for boliger som ikke er privatboliger.

I tabellene er "privatboligene" for enkelthets skyld kalt "boliger".

Rom

Oppgavene over tall på rom refererer seg til boliger som er med i tellingen, og omfatter beboelsesrom på 6 m² eller mer, og som kan nyttes året rundt. Kjøkken, bad, entré, hall, alkove, hems, trimrom, vaskerom og rom som bare nyttes til næringsvirksomhet (f.eks. kontor) er ikke med.

I 1980-tellingene er det ikke innhentet spesifiserte oppgaver over antall rom i boliger med "mer enn 8 rom", slik som det ble gjort i tellingene i 1970.

I oppgavene for "rom i alt" er tallene for antall rom i boliger med mer enn 8 rom derfor beregnet. For hver enkelt kommune er det laget gjennomsnittstall fra 1970-tellingene, (dvs. gjennomsnittlig antall rom i boliger med mer enn 8 rom). Dette gjennomsnittstallet er brukt for å fastlegge antall rom for boliger med mer enn 8 rom i 1980-tellingene.

Areal

Med boligens areal er ment nettoareal. I tillegg til beboelsesrom på 6 m² eller mer er også tatt med kjøkken, bad, entré, hall o.l.

Rom som er felles for to eller flere boliger, f.eks. felles gang, hall, bad e.l., er ikke regnet med i arealet.

Eie-/leieform

Som eiere er også regnet personer som eier aksje eller andel som gir borett.

Med "vanlig leiekontrakt" menes at vedkommende leier en bolig av en eier etter de regler og avtaler som følger av husleieloven. Vanlig leieforhold uten skriftlig kontrakt er også regnet med her.

Kjøkken

Med kjøkken menes i tellingen en del av boligen som er avgrenset fra andre deler av den, og hvor det er installert utstyr til matlaging for beboerne. Kjøkkenet kan være et eget rom, men trenger ikke være det.

Dersom flere boliger har felles kjøkken, f.eks. hybler i et hybelbygg, er alle boligene regnet å være uten kjøkken.

I størrelsen på kjøkkenet er også medregnet gulvplass til benker, skap o.l.

Viktigste kilde til oppvarming

Dersom to eller flere kilder er like viktige for boligens oppvarming, er begge (alle) disse regnet med.

Husholdningen disponerer bil

Med å disponere bil menes i tellingen å eie/leie bil eller å ha mulighet til privat bruk av f.eks. firmabil.

Stasjonsvogn og varevogn er regnet som personbil bare dersom den brukes også til privatkjøring.

Hustype

Som hus er som hovedregel regnet bygninger som fra kjeller til loft er atskilt fra andre bygninger.

Hver enkelt blokk er derimot regnet som ett hus, selv om det fra kjeller til loft er skillevegg(er) uten gjennomgang i blokken.

I rekkehus er hele rekken av boliger regnet som ett hus.

Som frittliggende enebolig er regnet enebolig med minst en halv meters avstand til nærmeste hus.

Som hustype "enebolig" er også regnet frittliggende eneboliger som inneholder en hybelleilighet, og/eller der ett eller flere rom er brukt som hybel.

Rekkehus er hus med leiligheter som har minst én vegg eller en del av en vegg felles med en annen leilighet. Hus i kjede er hus som er forbundet med et annet hus med garasje, carport, svalgang o.l. Terassehus er hus med leiligheter som er bygd sammen i en bakkeskråning, og der flere av leilighetene har hele eller deler av taket til leiligheten under som terrasse.

Horisontalt delt tomannsbolig er hus med to vanlige leiligheter (som kan ha ulik størrelse) og hvor den ene leiligheten ligger i en etasje over den annen.

Annet boligbygg med mindre enn 3 etasjer omfatter også eneboliger med mindre enn en halv meters avstand mellom husene.

Gruppen "forretningsbygg mv." omfatter hus hvor halvparten eller mindre av golvarealet nyttes til privatbolig.

Som bygg for felleleshusholdning er regnet hus hvor det for bosatte og/eller midlertidig tilstedeværende er organisert felleleshusholdning.

Opgaver over tall på boliger, rom og bosatte i bygg for felleleshusholdning omfatter bare privatboliger, rom og bosatte i disse boligene.

Byggeår

Med byggeår menes det året da minst halvparten av boligene i huset var ferdig til innflytting. Hus som er ombygd, er gruppert etter opprinnelig byggeår.

Gjennomsnittstall

Bosatte pr. bolig er lik tallet på bosatte i privatboliger dividert med tallet på privatboliger.

Rom pr. bolig er lik tallet på rom (kjøkken ikke medregnet) i privatboliger dividert med tallet på disse boligene.

Bosatte pr. rom er lik tallet på bosatte i privatboliger dividert med tallet på rom (kjøkken er ikke medregnet) i privatboliger.

3.4. Inndelingen i grunnkretser

Grunnkretsinnndelingen til bruk i folketellingen er foretatt av Byrådet i samarbeid med kommunene og brukere av statistikk på regionalt nivå.

Følgende kriterier er lagt til grunn for utarbeidingen av grunnkretsene:

1. Utgangspunktet for grunnkretsinnndelingen er som regel inndelingen i folketellingskretser i 1970. Dersom inndelingen fra 1970 er endret, er det lagt vekt på at grupper av grunnkretser kan sammenliknes med en eller flere tidligere folketellingskretser.
2. Grunnkretsene er utformet slik at de kan være stabile over en rimelig tidsperiode.
3. Grunnkretsene skal bestå av et sammenhengende geografisk område.
4. Grunnkretsene bør være mest mulig ensartet når det gjelder natur- og næringsgrunnlag, kommunikasjonsforhold og bygningsmessig struktur.
5. Folketall og areal bør ikke variere for sterkt. Folketallet kan variere fra under 100 i sterkt spredtbygde strøk til over 1 000 i de tette utbygde byområdene.

Fordi grunnkretsinnndelingen skal være mest mulig stabil, er den ikke knyttet sammen med en avgrensning av tettbygde strøk, da disse grensene stadig må endres.

Tettstedsavgrensningen er ført videre uavhengig av grunnkretsinnndelingen. Retningslinjene for tettstedsavgrensningen følger i store trekk den som ble praktisert i 1960 og 1970. Hovedkriteriet ved avgrensningen av tettsted er at avstanden mellom husene i en husklynge ikke skal være over 50 meter, men det er tillatt skjønsmessige avvik for områder som ikke kan eller skal bebygges som f.eks. lagerplasser, idrettsanlegg, parker o.l. Området må ha minst 200 bosatte på tellingstidspunktet.

Det er ikke stilt noe krav om at grensene for grunnkretsene skal falle sammen med grensene for kirkesogn, skole- eller valgkretser.

Oppgaver over grunnkretser grupperes også til delområder (bydeler/bygdeler). Disse delområdene består vanligvis av 1 000-3 000 personer i spredtbygde strøk og 3 000-5 000 personer i tettbygde strøk. Et delområde kan f.eks. være et område som sogner til et lokalt sentrum i en kommune.

En oversikt som viser forholdet mellom grunnkretser i 1980 og tellingskretser i 1970, er vist i vedlegg 1.

Kart som viser omfanget av grunnkretsene og tettstedsavgrensningene som det blir gitt resultater for i dette heftet, er vist i vedleggene 2 og 3.

For en nærmere orientering om grunnkretsene mv. vises til heftene "Grunnkretser og tettsteder. Dokumentasjon 1980".

4. BRUK AV TABELLENE

Dette heftet inneholder tabeller for den enkelte kommune. Tabellene i kommuneheftene er inndelt i seks hovedgrupper.

Tabellene 1-3 gir resultater for enkelte demografiske kjennetegn.

Tabellene 4-10 gir hovedresultater for utdanning, yrke, næring, arbeidstid mv. Tabellene 4-7 refererer seg til de siste 12 månedene før tellingstidspunktet. Tabellene 8-10 gir oppgaver for kjennemerker som knytter seg til siste uka før tellingstidspunktet.

Tabellene 11-18 gir resultater for boligdelen av tellingen.

Tabellene 19-21 gir resultater for familier og privathusholdninger.

Tabellene 22-24 gir hovedresultater for befolkning, yrkesaktivitet og boliger på grunnkrets.

5. MERKNADER TIL TABELLENE

Tabell 1:

I tabell 1 har en generelt tatt sikte på å gi tall tilbake til 1801 etter kommuneinndelingen i 1980.

I 1964 ble en del av Hamarøy overført til Steigen herred og en del til Tysfjord herred.

I tabell 1 omfatter tallene for 1946 og tidligere også folketallet (i alt 83 personer pr. 1. november 1960) i områdene som ble overført fra Hamarøy til Steigen og Tysfjord.

TABELL 1. FOLKEMENGDEN VED FOLKETELLINGENE 1801 - 1980

ÅR	FOLKE- MENGDE	ÅR	FOLKE- MENGDE	ÅR	FOLKE- MENGDE	ÅR	FOLKE- MENGDE	ÅR	FOLKE- MENGDE	ÅR	FOLKE- MENGDE
1801 ..	1413	1835 ..	1675	1865 ..	2285	1900 ..	3190	1930 ..	3303	1960 ..	3072
1815	1845 ..	1932	1875 ..	2515	1910 ..	3208	1946 ..	3522	1970 ..	2415
1825 ..	1394	1855 ..	2125	1890 ..	2946	1920 ..	3212	1950 ..	3302	1980 ..	2314

TABELL 2. FOLKEMENGDEN ETTER KJØNN, EKTESKAPELIG STATUS OG ALDER. 1/11 1980

ALDER	I ALT	MENN					KVINNER				
		I ALT	UGIFTE	GIFTE	SEPARERTE		I ALT	UGIFTE	GIFTE	ENKER	SEPARERTE OG SKILTE
					ENKEMENN	OG SKILTE					
I ALT	2314	1154	574	506	50	24	1160	462	504	171	23
0- 6 ÅR .	170	90	90	-	-	-	80	80	-	-	-
7-15 " .	314	164	164	-	-	-	150	150	-	-	-
16-19 " .	135	60	59	1	-	-	75	75	-	-	-
20-24 " .	163	98	91	7	-	-	65	50	15	-	-
25-29 " .	112	56	34	21	-	1	56	17	39	-	-
30-39 " .	262	137	34	100	1	2	125	11	103	3	8
40-49 " .	188	93	25	63	-	10	90	5	74	6	5
50-59 " .	262	124	26	90	3	5	139	15	107	13	3
60-66 " .	252	120	18	92	6	4	132	15	89	26	2
67-69 " .	102	53	12	37	4	-	49	6	24	19	-
70-79 " .	251	115	16	79	18	2	136	22	46	65	3
80 ÅR OG OVER	103	39	5	16	18	-	64	16	7	39	2

TABELL 3. FOLKEMENGDEN ETTER TROSSAMFUNN/VIKTIGSTE KILDE TIL LIVSOPPHOLD, KJØNN OG ALDER. 1/11 1980

KJØNN OG ALDER	I ALT	TROSSAMFUNN				VIKTIGSTE KILDE TIL LIVSOPPHOLD				
		DEN NORSKE KIRKE	TROS- SAMFUNN UTENFOR DEN NORSKE KIRKE	IKKE TIL- SLUTTET NOE TROS- SAMFUNN	UOPP- GITT TROS- SAMFUNN	INNTEKT AV EGET ELLER ANDRE PERSONERS ARBEID	PENSJON/ TRYGD	STIPEND, LÅN, FORMUE E.L.	VERNE- PLIKTS-/ SIVIL- TJENESTE	UOPPGITT KILDE TIL LIVSOPP- HOLD
I ALT	2314	2171	27	50	66	1402	684	75	20	133
MENN	1154	1082	13	24	35	756	288	42	19	49
0- 6 ÅR	90	77	-	4	9	90	-	-	-	-
7-15 "	164	148	1	3	12	164	-	-	-	-
16-19 "	60	59	-	-	1	33	-	16	2	9
20-24 "	98	93	-	4	1	65	-	16	13	4
25-29 "	56	52	-	4	-	46	1	6	1	2
30-39 "	137	128	2	5	2	121	6	3	2	5
40-49 "	99	92	1	1	4	81	10	-	-	7
50-59 "	124	118	2	1	3	95	20	-	-	9
60-66 "	120	113	3	2	2	49	64	-	-	7
67-69 "	53	53	-	-	-	11	40	-	-	2
70-79 "	115	110	4	-	1	1	111	-	1	2
80 ÅR OG OVER ...	39	39	-	-	-	-	36	1	-	2
KVINNER ..	1160	1089	14	26	31	646	396	33	1	84
0- 6 ÅR	80	74	1	3	2	80	-	-	-	-
7-15 "	150	132	1	4	13	150	-	-	-	-
16-19 "	75	75	-	-	-	45	2	15	-	13
20-24 "	65	60	1	3	1	44	4	11	-	6
25-29 "	56	50	1	5	-	44	5	3	-	4
30-39 "	125	116	2	4	3	105	8	1	-	11
40-49 "	90	87	-	1	2	74	8	1	1	6
50-59 "	138	130	-	2	6	70	44	-	-	24
60-66 "	132	127	4	-	1	33	86	-	-	13
67-69 "	49	47	1	1	-	1	46	1	-	1
70-79 "	136	123	2	3	3	-	132	1	-	3
80 ÅR OG OVER ...	64	63	1	-	-	-	61	-	-	3

TABELL 4. PERSONER 16-66 ÅR ETTER YRKESAKTIVITET, ARBEIDSTID, KJØNN OG HØYESTE UTDANNING. 1/11 79 - 31/10 80

KJØNN OG HØYESTE UTDANNING	IKKE YRKESAKTIVE				YRKESAKTIVE						
	I ALT	AV DETTE GIFTE		I ALT	100-499 TIMER		500-999 TIMER		1 000 TIMER OG OVER		UOPP- GITT ARR.- TID
		I ALT	AV DETTE GIFTE		I ALT	I ALT	AV DETTE GIFTE	I ALT	AV DETTE GIFTE	I ALT	
I ALT	1374	432	240	942	178	67	113	68	584	387	67
MENN I ALT	693	122	45	571	73	13	51	23	409	272	38
BARNESKOLENIVÅ, 1-6 ÅR	-	-	-	-	-	-	-	-	-	-	-
UNGDOMSSKOLENIVÅ, 7-9 ÅR, I ALT ..	385	93	41	292	36	7	32	15	202	149	22
FOLKESKOLEUTDANNING	212	67	35	145	17	4	16	12	97	79	15
9-ÅRIG UNGDOMSSKOLE	56	12	-	44	14	1	9	1	20	2	1
UNGDOMSSKOLENIVÅ ELLERS	117	14	6	103	5	2	7	2	85	68	6
GYMNASNIVÅ I, 10 ÅR, I ALT	131	14	2	117	12	-	10	4	87	54	8
ALLMENT FAGFELT	27	3	-	24	1	-	4	1	19	13	-
INDUSTRI, HÅNDVERK OG TEKNIKK ..	56	6	1	50	9	-	4	1	32	13	5
SAMFERDSEL	8	-	-	8	-	-	-	-	7	6	1
HELSEVERN	-	-	-	-	-	-	-	-	-	-	-
JORDBRUK, SKOGBRUK OG FISKE ...	23	2	1	21	2	-	1	1	17	14	1
TJENESTEYTING OG FORSVAR	12	3	-	9	-	-	1	1	7	5	1
GYMNASNIVÅ I ELLERS	5	-	-	5	-	-	-	-	5	3	-
GYMNASNIVÅ II, 11-12 ÅR, I ALT ..	109	11	1	98	18	1	5	1	69	33	6
ALLMENT FAGFELT	35	4	-	31	11	-	-	-	18	6	2
ADMINISTRASJON OG ØKONOMI	2	:	:	:	:	:	:	:	:	:	:
INDUSTRI, HÅNDVERK OG TEKNIKK ..	46	2	-	44	4	-	4	1	34	17	2
SAMFERDSEL	14	5	1	9	-	-	-	-	7	5	2
HELSEVERN	1	:	:	:	:	:	:	:	:	:	:
JORDBRUK, SKOGBRUK OG FISKE ...	10	-	-	10	1	1	1	-	8	3	-
TJENESTEYTING OG FORSVAR	-	-	-	-	-	-	-	-	-	-	-
GYMNASNIVÅ II ELLERS	1	:	:	:	:	:	:	:	:	:	:
UNIVERSITETS- OG HØGSKOLENIVÅ I, 13-14 ÅR I ALT	24	1	-	23	2	-	1	-	18	14	2
UNDERVISNING	7	-	-	7	-	-	-	-	5	5	2
ADMINISTRASJON, ØKONOMI, SAMFUNNSVITENSKAP OG JUS	2	:	:	:	:	:	:	:	:	:	:
NATURVITENSKAP OG TEKNIKK	8	1	-	7	-	-	-	-	7	5	-
HELSEVERN	2	:	:	:	:	:	:	:	:	:	:
UNIV.- OG HØGSKOLENIVÅ I ELLERS	5	-	-	5	1	-	1	-	3	2	-
UNIV.- OG HØGSKOLENIVÅ II, III OG FORSKERNIVÅ, OVER 14 ÅR, I ALT ..	33	-	-	33	5	5	3	3	25	19	-
UNDERVISNING	16	-	-	16	2	2	1	1	13	12	-
ADMINISTRASJON, ØKONOMI, SAMFUNNSVITENSKAP OG JUS	1	:	:	:	:	:	:	:	:	:	:
NATURVITENSKAP OG TEKNIKK	6	:	:	:	:	:	:	:	:	:	:
UNIV.- OG HØGSKOLENIVÅ II, III OG FORSKERNIVÅ ELLERS	10	-	-	10	2	2	1	1	7	4	-
UOPPGITT, INGEN UTDANNING OG UTDANNING PÅ FØRSKOLENIVÅ	11	3	1	8	-	-	-	-	8	3	-
KVINNER I ALT	681	310	195	371	105	54	62	45	175	115	29
BARNESKOLENIVÅ, 1-6 ÅR	-	-	-	-	-	-	-	-	-	-	-
UNGDOMSSKOLENIVÅ, 7-9 ÅR, I ALT ..	461	260	166	201	61	36	35	29	86	65	19
FOLKESKOLEUTDANNING	271	170	120	101	33	24	14	10	38	29	16
9-ÅRIG UNGDOMSSKOLE	59	33	2	26	20	4	2	2	3	2	1
UNGDOMSSKOLENIVÅ ELLERS	131	57	44	74	8	3	19	17	45	34	2
GYMNASNIVÅ I, 10 ÅR, I ALT	126	28	19	98	20	9	15	9	54	27	9
ALLMENT FAGFELT	57	17	15	40	10	7	6	6	23	17	1
INDUSTRI, HÅNDVERK OG TEKNIKK ..	6	2	-	4	1	-	1	1	2	2	-
SAMFERDSEL	5	:	:	:	:	:	:	:	:	:	:
HELSEVERN	11	2	2	9	1	-	1	-	5	3	2
JORDBRUK, SKOGBRUK OG FISKE ...	1	:	:	:	:	:	:	:	:	:	:
TJENESTEYTING OG FORSVAR	17	3	-	14	4	1	3	-	3	-	4
GYMNASNIVÅ I ELLERS	29	4	2	25	4	1	4	2	15	1	2
GYMNASNIVÅ II, 11-12 ÅR, I ALT ..	45	7	1	38	15	4	9	4	13	9	1
ALLMENT FAGFELT	21	4	-	17	10	3	4	1	2	1	1
ADMINISTRASJON OG ØKONOMI	7	-	-	7	4	-	2	1	1	1	-
INDUSTRI, HÅNDVERK OG TEKNIKK ..	3	-	-	3	1	1	2	1	-	-	-
SAMFERDSEL	-	-	-	-	-	-	-	-	-	-	-
HELSEVERN	11	2	1	9	-	-	1	1	9	6	-
JORDBRUK, SKOGBRUK OG FISKE ...	1	:	:	:	:	:	:	:	:	:	:
TJENESTEYTING OG FORSVAR	2	:	:	:	:	:	:	:	:	:	:
GYMNASNIVÅ II ELLERS	-	-	-	-	-	-	-	-	-	-	-
UNIVERSITETS- OG HØGSKOLENIVÅ I, 13-14 ÅR, I ALT	19	4	3	15	3	1	2	2	10	6	-
UNDERVISNING	12	1	1	11	2	1	2	2	7	5	-
ADMINISTRASJON, ØKONOMI, SAMFUNNSVITENSKAP OG JUS	3	2	1	1	:	:	:	:	:	:	:
NATURVITENSKAP OG TEKNIKK	-	-	-	-	-	-	-	-	-	-	-
HELSEVERN	1	:	:	:	:	:	:	:	:	:	:
UNIV.- OG HØGSKOLENIVÅ I ELLERS	3	:	:	:	:	:	:	:	:	:	:
UNIV.- OG HØGSKOLENIVÅ II, III OG FORSKERNIVÅ, OVER 14 ÅR, I ALT ..	19	2	2	17	5	3	1	1	11	7	-
UNDERVISNING	16	2	2	14	5	3	1	1	8	5	-
ADMINISTRASJON, ØKONOMI, SAMFUNNSVITENSKAP OG JUS	-	-	-	-	-	-	-	-	-	-	-
NATURVITENSKAP OG TEKNIKK	1	:	:	:	:	:	:	:	:	:	:
UNIV.- OG HØGSKOLENIVÅ II, III OG FORSKERNIVÅ ELLERS	2	:	:	:	:	:	:	:	:	:	:
UOPPGITT, INGEN UTDANNING OG UTDANNING PÅ FØRSKOLENIVÅ	11	9	4	2	:	:	:	:	:	:	:

TABELL 5. PERSONER 16 ÅR OG OVER, ETTER YRKESAKTIVITET, ARBEIDSTID, KJØNN OG ALDER. 1/11 79 - 31/10 80

KJØNN OG ALDER	I ALT	IKKE YRKES- AKTIVE	YRKESAKTIVE						PRO- SENT YRKES- AKTIVE
			I ALT	ARBEIDSTID. TIMER					
				100- 499	500- 999	1 000- 1 299	1 300 OG OVER	UOPP- GITT	
I ALT	1830	838	992	196	117	101	501	77	54,2
MENN I ALT	900	293	607	87	54	49	372	45	67,4
16-19 ÅR	60	17	43	27	7	-	6	3	71,7
AV DETTE GIFTE	1	:	:	:	:	:	:	:	:
20-24 ÅR	98	15	83	15	7	15	42	4	84,7
AV DETTE GIFTE	7	1	6	2	1	-	3	-	85,7
25-29 ÅR	56	1	55	5	6	3	37	4	98,2
AV DETTE GIFTE	21	-	21	2	2	1	15	1	100,0
30-39 ÅR	137	8	129	6	10	5	105	3	94,2
AV DETTE GIFTE	100	1	99	2	6	3	86	2	99,0
40-49 ÅR	98	11	87	6	4	6	64	7	88,8
AV DETTE GIFTE	63	3	60	2	1	3	50	4	95,2
50-59 ÅR	124	20	104	5	11	11	70	7	83,9
AV DETTE GIFTE	90	7	83	-	8	7	62	6	92,2
60-66 ÅR	120	50	70	9	6	5	40	10	58,3
67-69 ÅR	53	34	19	2	3	3	6	5	35,8
70 ÅR OG OVER	154	137	17	12	-	1	2	2	11,0
KVINNER I ALT	930	545	385	109	63	52	129	32	41,4
16-19 ÅR	75	36	39	24	3	1	7	4	52,0
AV DETTE GIFTE	-	-	-	-	-	-	-	-	-
20-24 ÅR	65	14	51	19	9	6	14	3	78,5
AV DETTE GIFTE	15	3	12	6	3	-	3	-	80,0
25-29 ÅR	56	14	42	13	7	6	15	1	75,0
AV DETTE GIFTE	39	10	29	10	7	4	7	1	74,4
30-39 ÅR	125	49	76	10	14	11	40	1	60,8
AV DETTE GIFTE	103	38	65	9	14	9	33	-	63,1
40-49 ÅR	90	25	65	10	14	9	26	6	72,2
AV DETTE GIFTE	74	21	53	9	9	8	22	5	71,6
50-59 ÅR	138	75	63	17	9	14	14	9	45,7
AV DETTE GIFTE	107	60	47	13	6	10	11	7	43,9
60-66 ÅR	132	97	35	12	6	4	8	5	26,5
67-69 ÅR	49	44	5	1	1	-	2	1	10,2
70 ÅR OG OVER	200	191	9	3	-	1	3	2	4,5

TABELL 6. YRKESAKTIVE 16 ÅR OG OVER, ETTER ALDER OG NÆRING. 1/11 79 - 31/10 80

NÆRING	I ALT	ALDER. ÅR										PROSENT AV DE YRKES- AKTIVE
		ALDER. ÅR										
		16-19	20-24	25-29	30-39	40-49	50-59	60-66	67-69	70 OG OVER		
I ALT	992	82	134	97	205	152	167	105	24	26	100,0	
JØRDBRUK	128	10	5	11	12	12	31	31	8	8	12,9	
SKOGBRUK	-	-	-	-	-	-	-	-	-	-	-	
FISKE OG FANGST	32	1	5	1	5	5	3	11	1	-	3,2	
BERGVERKSDRIFT	10	-	2	2	2	2	-	2	-	-	1,0	
INDUSTRI I ALT	44	10	9	4	8	4	5	2	1	1	4,4	
PRODUKSJON AV NÆRINGS- MIDLER, DRIKKEVARER OG TOBAKKSVARER	22	4	5	2	4	1	3	2	-	1	-	
PRODUKSJON AV TEKSTIL- VARER, BEKLEDNINGS- VARER, LÆR OG LÆR- VARER	2	-	-	-	1	-	-	-	1	-	-	
PRODUKSJON AV TRE- VARER	2	-	-	-	-	1	1	-	-	-	-	
TREFØRDLING, GRAFISK PRODUKSJON OG FORLAGS- VIRKSOMHET	2	2	-	-	-	-	-	-	-	-	-	
PROD. AV KJEMISKE PROD., MINERAL-OLJE-, KULL-, GUMMI- OG PLASTPROD. .	-	-	-	-	-	-	-	-	-	-	-	
PRODUKSJON AV MINERAL- SKE PRODUKTER	5	1	2	-	1	-	1	-	-	-	-	
PRODUKSJON AV METALLER	-	-	-	-	-	-	-	-	-	-	-	
PRODUKSJON AV VERKSTED- PRODUKTER	11	3	2	2	2	2	-	-	-	-	-	
INDUSTRIPRODUKSJON ELLERS	-	-	-	-	-	-	-	-	-	-	-	
KRAFT- OG VANNFORSYNING	28	-	3	3	4	6	10	2	-	-	2,8	
BYGGE- OG ANLEGGSVIRKSOM- HET	111	7	19	12	21	22	20	7	3	-	11,2	
VAREHANDEL	141	23	21	12	22	26	20	10	2	5	14,2	
HOTELL- OG RESTAURANTDRIFT	38	6	5	2	8	3	5	4	-	5	3,8	
LANDTRANSPORT	36	-	5	1	11	3	7	4	3	2	3,6	
SJØTRANSPORT	61	1	5	6	22	9	9	7	1	1	6,1	
TRANSPORT ELLERS, LAGRING, POST OG TELEKOMMUNIKASJONER	61	8	9	5	10	10	13	5	1	-	6,1	
BANK- OG FINANSIERINGS- VIRKSOMHET	4	-	-	1	2	-	-	1	-	-	0,4	
FORSIKRINGSVIRKSOMHET, EIEENDOMSDRIFT OG FORRETN.- MESSIG TJENESTEYTING	9	-	1	4	1	2	1	-	-	-	0,9	
OFFENTLIG ADMINISTRASJON, FORSVAR, POLITI OG RETTS- VÆSEN	73	6	12	5	17	7	16	9	1	-	7,4	
RENOVASJON OG REINGJØRING	1	-	-	-	1	-	-	-	-	-	0,1	
UNDERSVISING OG FORSKNINGS- VIRKSOMHET	87	-	10	14	34	18	8	2	1	-	8,8	
HELSE- OG ANDRE SOSIALTJENES- TER	96	8	18	11	23	17	10	5	2	2	9,7	
KULTURELL TJENESTEYTING, UNDERH. OG SPORT	9	1	-	-	1	2	-	3	-	2	0,9	
PERSONLIG TJENESTEYTING	18	1	5	3	1	2	6	-	-	-	1,8	
UOPPGITT NÆRING	5	-	-	-	-	2	3	-	-	-	0,5	

TABELL 7. YRKESAKTIVE 16 ÅR OG OVER, ETTER KJØNN, ARBEIDSTID OG NÆRING/YRKESFELT. 1/11 79 - 31/10 80

	MENN						KVINNER					
	I ALT	100- 499 TIMER	500- 999 TIMER	1 000 OG OVER TIMER	UOPP- GITT ARB.- TID		I ALT	100- 499 TIMER	500- 999 TIMER	1 000 OG OVER TIMER	UOPP- GITT ARB.- TID	
I ALT	992	607	87	54	421	45	385	109	63	181	32	
NÆRING												
JORDBRUK	128	83	17	5	49	12	45	5	10	20	10	
SKOGBRUK	-	-	-	-	-	-	-	-	-	-	-	
FISKE OG FANGST	32	30	3	3	20	4	2	:	:	:	:	
BERGVERKSDRIFT	10	8	-	2	5	1	2	:	:	:	:	
INDUSTRI I ALT	44	34	9	3	19	3	10	6	1	2	1	
PRODUKSJON AV NÆRINGSMIDLER, DRIKKEVARER OG TOBAKKSVARER	22	14	5	1	7	1	8	4	1	2	1	
PRODUKSJON AV TEKSTILVARER, BE- KLEDNINGSVARER, LÆR OG LÆRVARER	2	1	:	:	:	:	1	:	:	:	:	
PRODUKSJON AV TREVARER	2	2	:	:	:	:	-	-	-	-	-	
TREFOREDLING, GRAFISK PRODUKSJON OG FORLAGSVIRKSOMHET	2	1	:	:	:	:	1	:	:	:	:	
PRODUKSJON AV KJEMISKE PRODUKTER, MINERALOLJE-, KULL-, GUMMI- OG PLASTPRODUKTER	-	-	-	-	-	-	-	-	-	-	-	
PRODUKSJON AV MINERALSKE PRODUKTER	5	5	2	-	3	-	-	-	-	-	-	
PRODUKSJON AV METALLER	-	-	-	-	-	-	-	-	-	-	-	
PRODUKSJON AV VERKSTEDPRODUKTER	11	11	2	-	7	2	-	-	-	-	-	
INDUSTRIPRODUKSJON ELLERS	-	-	-	-	-	-	-	-	-	-	-	
KRAFT- OG VANNFORSYNING	28	23	-	1	18	4	5	1	-	4	-	
BYGGE- OG ANLEGGSVIRKSOMHET	111	106	14	15	74	3	5	2	1	2	-	
VAREHANDEL	141	80	15	4	59	2	61	20	9	26	6	
HOTELL- OG RESTAURANTDRIFT	38	7	4	1	2	-	31	10	7	14	-	
LANDTRANSPORT	36	33	2	3	27	1	3	-	-	2	1	
SJØTRANSPORT	61	58	1	4	45	8	3	-	-	3	-	
TRANSPORT ELLERS, LAGRING, POST OG TELEKOMMUNIKASJONER	61	23	2	-	19	2	38	6	4	26	2	
BANK- OG FINANSIERINGSVIRKSOMHET	4	3	:	:	:	:	1	:	:	:	:	
FORSIKRINGSVIRKSOMHET, EIENDOMS- DRIFT OG FORRETNINGSMESSIG TJENESTEYTING	9	4	-	-	4	-	5	2	1	2	-	
OFFENTLIG ADMINISTRASJON, FORSVAR, POLITI OG RETTSVESEN	73	48	6	5	35	2	25	4	2	17	2	
RENOVASJON OG REINGJØRING	1	-	-	-	-	-	1	:	:	:	:	
UNDERVISNING OG FORSKNINGS- VIRKSOMHET	87	41	7	3	28	3	46	16	9	21	-	
HELSE- OG ANDRE SOSIALTJENESTER	96	11	4	-	7	-	85	29	12	35	9	
KULTURELL TJENESTEYTING, UNDERHOLD- NING OG SPORT	9	4	1	2	1	-	5	3	1	1	-	
PERSONLIG TJENESTEYTING	18	9	1	2	6	-	9	2	2	4	1	
UOPPGITT NÆRING	5	2	:	:	:	:	3	2	1	-	-	
YRKESFELT												
TEKNISK, VITENSKAPELIG, HUMANIS- TISK OG KUNSTNERISK ARBEID	150	64	8	6	47	3	86	24	12	47	3	
ADMINISTRASJONS- OG FORVALTNINGS- ARBEID, BEDRIFTS- OG ORGANISASJONS- LEDELSE I ALT	24	23	1	1	21	-	1	:	:	:	:	
OFFENTLIG ADMINISTRASJONS- OG FORVALTNINGSARBEID	10	10	-	-	10	-	-	-	-	-	-	
BEDRIFTS- OG ORGANISASJONSLEDELSE	14	13	1	1	11	-	1	:	:	:	:	
KONTORARBEID	47	14	-	1	12	1	33	4	4	23	2	
HANDELSARBEID	80	31	5	-	26	-	49	17	7	21	4	
JORDBRUKS-, SKOGBRUKS- OG FISKEARBEID	133	100	17	8	67	8	33	5	9	13	6	
GRUVE- OG SPRENGNINGSARBEID M.M.	12	12	2	2	7	1	-	-	-	-	-	
TRANSPORT OG KOMMUNIKASJONSARBEID	140	101	4	7	32	8	39	5	4	27	3	
INDUSTRI-, BYGGE- OG ANLEGG- ARBEID I ALT	194	184	26	22	123	8	10	3	2	4	1	
JERN- OG METALLVAREARBEID	30	29	3	1	24	1	1	:	:	:	:	
ELEKTROARBEID	33	33	3	1	26	3	-	-	-	-	-	
TREARBEID	42	42	6	7	28	1	-	-	-	-	-	
NÆRINGSMIDDELARBEID	11	8	3	-	4	1	3	-	-	2	1	
MASKIN- OG MOTORDRIFT	21	21	-	4	16	1	-	-	-	-	-	
LASTE-, LØSSE- OG LAGERARBEID	10	9	2	1	6	-	1	:	:	:	:	
INDUSTRI-, BYGGE- OG ANLEGG SARBEID ELLERS	47	42	9	8	24	1	5	2	2	1	-	
SERVICEARBEID	140	28	9	3	16	-	112	49	20	37	6	
MILITÆRT ARBEID, UOPPGITT ELLER IKKE IDENTIFISERBART YRKE	72	50	15	4	15	16	22	:	:	8	:	

TABELL 8. YRKESAKTIVE 16 ÅR OG OVER I ARBEID I UKA 25/10 - 31/10 1980, ETTER KJØNN, ARBEIDSTID I UKA

OG NÆRING/YRKESFELT

	I ALT	MENN					KVINNER				
		I ALT	1-19 TIDER	20-29 TIDER	30 TIDER OG OVER	UOPP- GITT	I ALT	1-19 TIDER	20-29 TIDER	30 TIDER OG OVER	UOPP- GITT
I ALT	726	456	24	23	381	28	270	68	50	136	16
NÆRING											
JØRDBUK	86	53	4	2	43	4	33	12	6	11	4
SKOGBRUK	-	-	-	-	-	-	-	-	-	-	-
FISKE OG FANGST	21	19	2	3	14	-	2	:	:	:	:
BÆRVERKSDRIFT	7	5	-	-	4	1	2	:	:	:	:
INDUSTRI I ALT	29	25	2	-	20	3	4	-	-	2	2
PRODUKSJON AV NÆRINGS- MIDLER, ØRIKKEVAREP OG TORAKKSVARER	14	10	1	-	7	2	4	-	-	2	2
PRODUKSJON AV TEKSTIL- VARER, BEKLEDNINGS- SVARER, LÆR OG LÆR- VARER	1	1	:	:	:	:	-	-	-	-	-
PRODUKSJON AV TREVARER	2	2	:	:	:	:	-	-	-	-	-
TREFØRDLING, GRAFISK PRODUKSJON OG FØR- LAGSVIRKSØMHEIT	1	1	:	:	:	:	-	-	-	-	-
PRODUKSJON AV KJEMISKE PRODUKTER, MINERALOLJE-, KULL-, GUMMI- OG PLASTPRODUKTER	-	-	-	-	-	-	-	-	-	-	-
PRODUKSJON AV MINERAL- SKEPRODUKTER	3	3	-	-	3	-	-	-	-	-	-
PRODUKSJON AV METALLER	-	-	-	-	-	-	-	-	-	-	-
PRODUKSJON AV VERKSTED- PRODUKTER	8	8	-	-	7	1	-	-	-	-	-
INDUSTRIPRODUKSJON ELLERS	-	-	-	-	-	-	-	-	-	-	-
KRAFT- OG VANNFØRSY- NING	26	21	2	-	17	2	5	1	-	4	-
BYGGE- OG ANLEGGSVIRKSØ- MHEIT	83	80	2	4	68	6	3	-	1	2	-
VARFØRDEL	106	64	2	1	57	4	42	3	8	28	3
HOTELL- OG RESTAURANT- DRIFT	19	2	:	:	:	:	17	6	2	8	1
LANDTRANSPORT	30	27	3	2	21	1	3	-	-	3	-
SØTRANSPORT	43	41	1	1	37	2	2	:	:	:	:
TRANSPORT ELLERS, LAG- PING, POST OG TELEKOMMUNIKAS- JØNER	50	21	2	-	19	-	29	5	3	20	1
BANK- OG FINANSIERINGS- VIRKSØMHEIT	4	3	-	-	3	-	1	:	:	:	:
FØRSIKRINGSVIRKSØMHEIT, EIENDOMSØRDRIFT OG FØR- PETNINGSMESSIG TJENESTE- TYTING	4	2	:	:	:	:	2	:	:	:	:
OFFENTLIG ADMINISTRAS- JØN, FØRSVAR, POLITI OG RETTSSØSEN	56	38	3	2	31	2	18	5	3	10	-
RENOVASJØN OG REINGJØR- ING	1	-	-	-	-	-	1	:	:	:	:
UNDERVISNING OG FØRSK- NINGSVIRKSØMHEIT	76	37	-	6	30	1	39	12	13	12	2
HELSE- OG ANDRE SOSIALT- JENESTER	62	8	-	1	7	-	54	14	12	26	2
KULTURELL TJENESTETY- TING, UNDERHOLDNING OG SPORT	6	2	:	:	:	:	4	3	-	1	-
PERSONLIG TJENESTETY- TING	14	7	-	1	5	1	7	3	-	4	-
UOPPGITT NÆRING	3	1	:	:	:	:	2	:	:	:	:
YRKESFELT											
TEKNISK, VITENSKAPELIG, HUMANISTISK OG KUNSTNERISK ARBEID	117	56	4	8	43	1	61	10	19	28	4
ADMINISTRASJØN- OG FØR- VALTNINGSARBEID, BEDRIFTS- OG ORGANISASJØN-LEDELSE I ALT	20	19	-	1	18	-	1	:	:	:	:
OFFENTLIG ADMINISTRAS- JØN- OG FØRVALTNINGS- ARBEID	9	9	-	-	9	-	-	-	-	-	-
BEDRIFTS- OG ORGANISAS- JØNSLEDELSE	11	10	-	1	9	-	1	:	:	:	:
KONTORARBEID	38	13	-	-	11	2	25	3	4	17	1
HANDELSARBEID	56	26	2	1	21	2	30	2	4	22	2
JØRDBRUKS-, SKOGBRUKS- OG FISKEARBEID	91	68	5	5	55	3	23	9	5	8	1
GRØVE- OG SPRENGNINGS- ARBEID M.M.	9	9	-	-	7	2	-	-	-	-	-
TRANSPORT OG KOMMUNIKAS- JØNSARBEID	111	81	4	3	71	3	30	4	3	22	1
INDUSTRI-, BYGGE- OG ANLEGG-ARBEID I ALT	150	144	5	4	123	12	6	:	:	:	:
JERN- OG METALLVARE- ARBEID	25	24	-	1	21	2	1	:	:	:	:
ELEKTROARBEID	29	29	3	-	25	1	-	-	-	-	-
TREARBEID	30	30	1	1	26	2	-	-	-	-	-
NÆRINGSMIDDELARBEID	8	6	-	-	4	2	2	:	:	:	:
MASKIN- OG MOTOR- DRIFT	18	18	-	1	16	1	-	-	-	-	-
LASTE-, LOSSE- OG LAGER- ARBEID	8	7	-	-	7	-	1	:	:	:	:
INDUSTRI-, BYGGE- OG ANLEGG-ARBEID ELLERS	32	30	1	1	24	4	2	:	:	:	:
SERVICEARBEID	94	17	1	1	14	1	77	37	11	28	1
MILITØRT ARBEID, UOPPGITT ELLER IKKE IDENTIFISERBART YRKE	40	23	3	-	18	2	17	3	4	6	4

TABELL 9. YRKESAKTIVE 16 ÅR OG OVER MED FAST OPPMØTEPLASS PÅ ARBEID I UKA 25/10 - 31/10 1980, ETTER TALLET PÅ ARBEIDSREISER, REISETID OG YRKESFELT/OPPMØTEPLASS

	I ALT REISTE IKKE		REISTE 1 GANG			REISTE 2-3 GANGER			REISTE 4 GANGER ELLER FLERE			UOPP- GITT TALL PÅ REISER
			REISE- TID UNDER 45 MIN	REISE- TID 45 MIN OG OVER	UOPP- GITT	REISE- TID UNDER 45 MIN	REISE- TID 45 MIN OG OVER	UOPP- GITT	REISE- TID UNDER 45 MIN	REISE- TID 45 MIN OG OVER	UOPP- GITT	
I ALT	651	31	12	29	-	32	9	1	349	31	10	147
YRKESFELT												
TEKN., VITENSK., HUMANIS- TISK OG KUNSTN. ARBEID ...	106	2	-	1	-	7	-	-	84	1	1	10
OFF. ADM. OG FORVALTN.- ARBEID	9	-	-	-	-	-	1	-	7	-	-	1
BEDRIFTS- OG ORG.LEDELSE .	10	1	-	-	-	-	1	-	6	1	-	1
KONTORARBEID	37	-	2	1	-	-	-	-	27	2	-	5
HANDELSARBEID	53	3	1	-	-	2	-	-	31	2	-	14
JORDBRUKS-, SKOGBRUKS- OG FISKEARBEID	82	4	-	4	-	4	1	1	19	1	6	42
GRUVE OG SPRENGNINGS- ARBEID M.M.	9	1	1	-	-	-	1	-	2	1	-	3
TRANSPORT OG KOMMUNIKA- SJONSARBEID	96	5	-	9	-	8	1	-	47	5	1	20
INDUSTRI-, BYGGE- OG ANLEGG SARBEID I ALT	134	13	-	13	-	2	3	-	61	14	-	28
JERN- OG METALLV.ARBEID.	24	4	-	2	-	-	-	-	11	1	-	6
ELEKTROARBEID	25	1	-	1	-	1	1	-	19	-	-	2
TREARBEID	26	2	-	-	-	-	2	-	16	3	-	3
NÆRINGSMIDDELARBEID ...	7	1	-	2	-	-	-	-	1	-	-	3
MASKIN- OG MOTORDRIFT ..	17	2	-	2	-	1	-	-	3	4	-	5
LASTE-, LOSSE- OG LAGERARBEID	6	-	-	2	-	-	-	-	3	-	-	1
INDUSTRI-, BYGGE- OG ANLEGG SARBEID ELLERS ...	29	3	-	4	-	-	-	-	8	6	-	8
SERVICEARBEID	84	2	7	1	-	7	1	-	57	2	-	7
MILITÆRT ARBEID, UOPPGITT YRKE	31	-	1	-	-	2	-	-	8	2	2	16
OPPMØTEPLASS OG KJØNN												
INNEN BOSTEDSFYLKET	582	22	12	26	-	32	9	1	345	29	10	96
MENN	341	20	4	23	-	14	8	1	187	25	7	52
KVINNER	241	2	8	3	-	18	1	-	158	4	3	44
I BOSTEDSKOMMUNEN	510	4	12	-	-	31	5	1	337	22	10	88
MENN	281	4	4	-	-	14	4	1	180	20	7	47
KVINNER	229	-	8	-	-	17	1	-	157	2	3	41
1850 TYSFJORD	24	3	-	3	-	1	2	-	7	6	-	2
MENN	19	3	-	3	-	-	2	-	6	4	-	1
KVINNER	5	-	-	-	-	1	-	-	1	2	-	1
1804 BODØ	19	7	-	10	-	-	-	-	-	-	-	2
MENN	16	6	-	9	-	-	-	-	-	-	-	1
KVINNER	3	1	-	1	-	-	-	-	-	-	-	1
1805 NARVIK	6	1	-	4	-	-	-	-	-	-	-	1
MENN	5	1	-	3	-	-	-	-	-	-	-	1
KVINNER	1	-	-	1	-	-	-	-	-	-	-	-
1848 STEIGEN	6	3	-	2	-	-	1	-	-	-	-	-
MENN	5	2	-	2	-	-	1	-	-	-	-	-
KVINNER	1	1	-	-	-	-	-	-	-	-	-	-
1845 SØRFOLD	4	-	-	1	-	-	1	-	1	1	-	-
MENN	4	-	-	1	-	-	1	-	1	1	-	-
KVINNER	-	-	-	-	-	-	-	-	-	-	-	-
1841 FAUSKE	3	2	-	1	-	-	-	-	-	-	-	-
MENN	2	2	-	-	-	-	-	-	-	-	-	-
KVINNER	1	-	-	1	-	-	-	-	-	-	-	-
ANDRE KOMMUNER I FYLKET.	10	2	-	5	-	-	-	-	-	-	-	3
MENN	9	2	-	5	-	-	-	-	-	-	-	2
KVINNER	1	-	-	-	-	-	-	-	-	-	-	1
UTENFOR FYLKET	14	9	-	3	-	-	-	-	-	-	-	2
MENN	11	6	-	3	-	-	-	-	-	-	-	2
KVINNER	3	3	-	-	-	-	-	-	-	-	-	-
0301 OSLO	4	2	-	1	-	-	-	-	-	-	-	1
MENN	4	2	-	1	-	-	-	-	-	-	-	1
KVINNER	-	-	-	-	-	-	-	-	-	-	-	-
1902 TROMSØ	2	2	-	-	-	-	-	-	-	-	-	-
MENN	-	-	-	-	-	-	-	-	-	-	-	-
KVINNER	2	2	-	-	-	-	-	-	-	-	-	-
2100 SVALBARD	2	2	-	-	-	-	-	-	-	-	-	-
MENN	2	2	-	-	-	-	-	-	-	-	-	-
KVINNER	-	-	-	-	-	-	-	-	-	-	-	-
1901 HARSTAD	1	1	-	-	-	-	-	-	-	-	-	-
MENN	1	1	-	-	-	-	-	-	-	-	-	-
KVINNER	-	-	-	-	-	-	-	-	-	-	-	-
ANDRE STEDER UTENFOR FYLKET	5	2	-	2	-	-	-	-	-	-	-	1
MENN	4	1	-	2	-	-	-	-	-	-	-	1
KVINNER	1	1	-	-	-	-	-	-	-	-	-	-
UOPPGITT OPPMØTEPLASS	55	-	-	-	-	-	-	-	4	2	-	49

TABELL 11. BOLIGER ETTER HUSTYPE OG TALLET PÅ ROM. BOSATTE ETTER TALLET PÅ ROM I BOLIGEN. 1/11 1980

TALLET PÅ ROM UTENOM KJØKKEN	BOLIGER						BOSATTE	
	I ALT	I VÅNINGSHUS I TILKN. TIL GÅRDSDRIFT OG I FRITTL. ENEBOLIGER	I ANDRE ENE- OG TOMANNS- BOLIGER OG SMÅHUS	I BLOKK, LEIE- GÅRD E.L.	I ANDRE BYGG	I UOPP- GITT HUS- TYPE	I ALT PR. ROM	
ALLE	868	666	59	3	17	123	2288	0,6
I ROM	24	11	2	1	3	7	34	1,4
MED KJØKKEN								
6 KVM OG OVER	10	5	1	-	1	3	15	1,5
MED KJØKKEN								
UNDER 6 KVM	8	6	-	-	1	1	9	1,1
UTEN KJØKKEN	4	-	1	1	1	1	8	2,0
UOPPGITT	2	-	-	-	-	2	2	1,0
2 ROM	74	42	16	1	1	14	129	0,9
MED KJØKKEN								
6 KVM OG OVER	40	26	8	1	-	5	74	0,9
MED KJØKKEN								
UNDER 6 KVM	26	13	7	-	1	5	40	0,8
UTEN KJØKKEN	-	-	-	-	-	-	-	-
UOPPGITT	8	3	1	-	-	4	15	0,9
3 ROM	107	78	11	-	7	11	239	0,7
4 "	274	233	17	-	1	23	744	0,7
5 "	178	154	7	-	5	12	539	0,6
6 "	84	75	2	-	-	7	260	0,5
7 "	30	25	1	-	-	4	104	0,5
8 ROM OG OVER	26	21	1	-	-	4	86	0,4
UOPPGITT	71	27	2	1	-	41	153	-

TABELL 12. BOLIGER ETTER HUSETS BYGGEÅR OG HUSTYPE/EIE-/LEIEFORM. BOSATTE OG ROM, ETTER HUSETS BYGGEÅR. 1/11 1980

	ALLE	HUSETS BYGGEÅR								UOPP- GITT
		1900 OG FØR	1901- 1920	1921- 1940	1941- 1945	1946- 1950	1951- 1960	1961- 1970	1971- 1980	
BOLIGER I ALT	868	96	80	101	21	93	137	97	177	66
HUSTYPE										
I VÅNINGSHUS	234	61	37	35	2	29	44	10	11	5
I FRITTLIGGENDE ENEBOLIG ..	432	24	25	46	13	47	72	67	128	10
I REKKEHUS, TERR.HUS E.L. .	22	-	-	-	-	-	3	6	10	3
I HORIZONTALT DELT TOMANNSBOLIG	14	-	-	1	-	2	1	2	8	-
I ANNET BYGG UNDER 3 ETG. .	23	1	8	3	1	2	4	1	3	-
I BLOKK, LEIEGÅRD E.L.	3	-	-	-	-	1	1	1	-	-
I FORRETNINGSBYGG	16	1	-	5	-	3	3	2	2	-
I BYGG FOR FELLES- HUSHOLDNING	1	-	-	-	-	1	-	-	-	-
I UOPPGITT HUSTYPE	123	9	10	11	5	8	9	8	15	48
EIE-/LEIEFORHOLD TIL BOLIGEN										
EIES I ALT	617	74	57	84	14	74	105	75	117	17
PRIVAT	593	73	55	81	14	72	100	72	109	17
GJENNOM BORETTSLAG E.L. .	24	1	2	3	-	2	5	3	8	-
LEIES I ALT	99	3	9	6	4	6	11	14	39	7
VED VANLIG LEIEKONTRAKT .	53	2	5	4	2	4	4	5	24	3
SOM TJENESTEBOLIG	36	1	3	2	1	1	4	9	13	2
FOR ET AVGRENSET TIDSRUM. PÅ ANDRE VILKÅR	9	-	-	-	1	1	3	-	2	2
PÅ ANDRE VILKÅR	1	-	1	-	-	-	-	-	-	-
UOPPGITT	152	19	14	11	3	13	21	8	21	42
BOSATTE I ALT	2288	205	173	218	53	195	395	336	590	123
BOSATTE PR. BOLIG	2,6	2,1	2,2	2,2	2,5	2,1	2,9	3,5	3,3	1,9
ROM I ALT	3418	423	334	440	92	348	570	412	699	101
ROM PR. BOLIG	4,3	4,6	4,3	4,4	4,4	4,0	4,4	4,4	4,1	3,5
BOSATTE PR. ROM	0,6	0,5	0,5	0,5	0,6	0,5	0,6	0,8	0,8	0,6

TABELL 13. BOLIGER ETTER VIKTIGSTE KILDE TIL OPPVARMING OG BYGGEÅR/INSTALLASJON AV PIPE. BOSATTE ETTER BOLIGENS VIKTIGSTE KILDE TIL OPPVARMING. 1/11 1980

	EN KILDE VIKTIGST						TO ELLER FLERE LIKEVERDIGE KILDER						UOPP- GITT OPP- VARM- INGS- KILDE
	ALLE	SEN- TRAL- VARME	ELEK- TRISKE OVNER E.L.	OVNER FOR FLY- TENDE BRENSSEL	OVNER FOR FAST BRENSSEL	ALLE	EL. OVNER OG OVNER FOR FAST BRENSSEL	EL. OVNER OG OVNER FOR FLY- TENDE BRENSSEL	OVNER FOR FAST TENDE BRENSSEL	EL. OVNER OG OVNER FOR FAST OG FLY- TENDE BRENSSEL	OVNER FOR FAST OG FLY- TENDE BRENSSEL		
BOLIGER I ALT	868	527	14	192	55	266	276	176	36	30	34	65	
BYGGEÅR													
1900 OG FØR	96	51	-	9	3	39	38	26	4	2	6	7	
1901 - 1920	80	55	1	16	2	36	21	16	-	4	1	4	
1921 - 1940	101	54	2	15	6	31	41	26	2	6	7	6	
1941 - 1945	21	13	-	2	4	7	8	4	2	2	-	-	
1946 - 1950	93	63	3	15	6	39	27	17	2	6	2	3	
1951 - 1960	137	75	1	22	7	45	58	40	6	4	8	4	
1961 - 1970	97	61	3	20	8	30	32	18	9	4	1	4	
1971 - 1980	177	131	4	80	17	30	39	21	10	2	6	7	
UOPPGITT	66	24	-	13	2	9	12	8	1	-	3	30	
PIPE													
MED PIPE	809	499	12	166	55	266	276	176	36	30	34	34	
UTEN PIPE	25	25	2	23	-	-	-	-	-	-	-	-	
UOPPGITT	34	3	-	3	-	-	-	-	-	-	-	31	
BOSATTE I ALT	2288	1427	39	535	159	694	715	448	96	81	90	146	
BOSATTE PR. BOLIG	2,6	2,7	2,8	2,8	2,9	2,6	2,6	2,5	2,7	2,7	2,6	2,2	
ROM I ALT	3418	2118	56	762	229	1071	1188	750	141	137	160	113	
ROM PR. BOLIG	4,3	4,2	4,3	4,1	4,3	4,3	4,4	4,3	4,0	5,1	4,8	3,9	
BOSATTE PR. ROM	0,6	0,6	0,7	0,7	0,7	0,6	0,6	0,6	0,7	0,5	0,5	0,6	

TABELL 14. BOLIGER ETTER SANITÆRUTSTYR OG TALLET PÅ ROM. BOSATTE ETTER BOLIGENS SANITÆRUTSTYR. 1/11 1980

TALLET PÅ ROM UTENOM KJØKKEN	MED BAD						UTEN BAD						UOPP- GITT OM BAD
	ALLE	ALLE	WC I BOLI- GEN	WC UTENFOR BOLI- GEN	ANNET AV- TREDE	UOPP- GITT AV- TREDE	ALLE	WC I BOLI- GEN	WC UTENFOR BOLI- GEN	ANNET AV- TREDE	UOPP- GITT AV- TREDE		
BOLIGER I ALT	868	688	653	3	13	19	119	26	9	77	7	61	
1 ROM	24	12	11	-	-	1	10	3	3	4	-	2	
MED KJØKKEN													
6 KVM OG OVER	10	7	7	-	-	-	2	1	1	-	-	1	
MED KJØKKEN													
UNDER 6 KVM	8	3	3	-	-	-	5	2	1	2	-	-	
UTEN KJØKKEN	4	1	-	-	-	1	3	-	1	2	-	-	
UOPPGITT	2	1	1	-	-	-	-	-	-	-	-	1	
2 ROM	74	55	53	-	1	1	13	3	2	8	-	6	
MED KJØKKEN													
6 KVM OG OVER	40	30	29	-	1	-	9	2	1	6	-	1	
MED KJØKKEN													
UNDER 6 KVM	26	20	19	-	-	1	3	1	1	1	-	3	
UTEN KJØKKEN	-	-	-	-	-	-	-	-	-	-	-	-	
UOPPGITT	8	5	5	-	-	-	1	-	-	1	-	2	
3 ROM	107	80	77	1	-	2	23	3	1	17	2	4	
4 "	274	237	231	-	3	3	31	3	2	24	2	6	
5 "	178	158	148	2	3	5	16	8	-	8	-	4	
6 "	84	74	71	-	2	1	5	1	-	4	-	5	
7 "	30	25	24	-	1	-	5	-	-	4	1	-	
8 ROM OG OVER	26	21	18	-	2	1	5	2	-	3	-	-	
UOPPGITT	71	26	20	-	1	5	11	3	1	5	2	34	
BOSATTE I ALT	2288	1950	1844	14	33	59	223	46	15	150	12	115	
BOSATTE PR. BOLIG	2,6	2,8	2,8	4,7	2,5	3,1	1,9	1,8	1,7	1,9	1,7	1,9	
BOSATTE PR. ROM	0,6	0,7	0,7	1,1	0,4	0,7	0,5	0,5	0,7	0,5	0,4	0,5	
ROM PR. BOLIG	4,3	4,4	4,4	4,3	5,4	4,4	3,9	4,0	2,3	4,0	4,2	3,7	

TABELL 15. BOLIGER, ROM OG BOSATTE, ETTER HUSTYPE. 1/11 1980

	ALLE	VÅ- NINGS- HUS I TILKN. TIL GÅRDS- DRIFT	FRITT- LIGG- ENE- BOLIG	REKKEHUS, TERRASSEHUS, HUS I KJEDE, VERTIKALT DELT TOMANNS- BOLIG	HORI- SON- TALT DELT TO- MANNS- BOLIG	ANNET BOLIGBYGG MED FÆRRE ENN 3 ETASJER	BLOKK, LEIEGÅRD ELLER ANNET BOLIGBYGG MED 3 ETASJER EL. FLERE	FOR- RET- NINGS- BYGG MV.	BYGG FOR FEL- LES- HUS- HOLD- NING	UOPP- GITT HUS- TYPE
BOLIGER I ALT	868	234	432	22	14	23	3	16	1	123
BOSATTE I ALT	2288	601	1226	59	38	60	:	44	:	251
BOSATTE PR. BOLIG	2,6	2,6	2,8	2,7	2,7	2,6	:	2,8	:	2,0
ROM I ALT	3418	1022	1816	68	51	79	3	52	3	325
ROM PR. BOLIG	4,3	4,6	4,4	3,2	3,6	3,6	1,5	3,3	3,0	4,0
BOSATTE PR. ROM ..	0,6	0,6	0,7	0,9	0,7	0,7	:	0,8	:	0,5

TABELL 16. BOLIGER ETTER EIE-/LEIEFORM OG AREAL. BOSATTE ETTER EIE-/LEIEFORHOLD TIL BOLIGEN. 1/11 1980

AREAL	ALLE	BOLIGEN EIES			BOLIGEN LEIES					UOPPGITT EIE-/ LEIE- FORM
		ALLE PRIVAT	GJENNOM BORETT- LAG E.L.	ALLE	VED VANLIG LEIE- KONTRAKT	SOM TJENESTE- BOLIG	FOR ET AVGRENSET TIDSRUM	PÅ ANDRE VILKÅR		
BOLIGER I ALT	868	617	593	24	99	53	36	9	1	152
UNDER 30 KVM ...	22	10	10	-	6	4	1	1	-	6
30- 39 KVM	38	10	9	1	16	13	1	2	-	12
40- 49 "	75	55	54	1	10	6	2	2	-	10
50- 59 "	95	68	67	1	10	6	1	2	1	17
60- 79 "	136	109	102	7	11	7	3	1	-	16
80- 99 "	258	204	196	8	29	10	18	1	-	25
100-129 "	113	99	95	4	7	3	4	-	-	7
130 KVM OG OVER.	38	34	32	2	4	2	2	-	-	-
UOPPGITT AREAL .	93	28	28	-	6	2	4	-	-	59
BOSATTE I ALT	2288	1717	1646	71	245	118	99	26	2	326
BOSATTE PR. BOLIG.	2,6	2,8	2,8	3,0	2,5	2,2	2,8	2,9	2,0	2,1
ROM I ALT	3418	2715	2604	111	325	161	137	26	2	378
ROM PR. BOLIG	4,3	4,5	4,5	4,6	3,4	3,1	3,9	2,9	2,0	3,7
BOSATTE PR. ROM ..	0,6	0,6	0,6	0,6	0,7	0,7	0,7	1,0	1,0	0,6

TABELL 17. BOLIGER, BOSATTE OG ROM, ETTER BOSATTE PR. ROM I BOLIGEN. 1/11 1980

	ALLE	BOSATTE PR. ROM UTENOM KJØKKEN									
		UNDER 0,25	0,25- 0,49	0,50- 0,74	0,75- 0,99	1,00- 1,24	1,25- 1,49	1,50- 1,74	1,75- 1,99	2,00 OG OVER	UOPP- GITT
BOLIGER I ALT	868	53	196	237	90	153	42	14	2	10	71
BOSATTE I ALT	2288	57	320	542	333	548	203	71	14	47	153
BOSATTE PR. BOLIG	2,6	1,1	1,6	2,3	3,7	3,6	4,8	5,1	7,0	4,7	2,2
ROM I ALT	3418	320	935	975	424	537	158	45	8	17	-
ROM PR. BOLIG	4,3	6,0	4,8	4,1	4,7	3,5	3,8	3,2	4,0	1,7	-

TABELL 20. FAMILIER OG PERSONER I PRIVATHUSHOLDNINGER, ETTER FAMILIETYPE OG EIE-/LEIEFORMOLD TIL BOLIGEN/
TALLET PÅ ROM I BOLIGEN. 1/11 1980

	I ALT		FAMI- LIER MED EN PER- SON	FAMILIER MED TO ELLER FLERE PERSONER							
	FAMI- LIER	PER- SONER		I ALT		EKTE- PAR UTEN UGIFTE BARN	EKTEPAR MED UGIFTE BARN		MOR ELLER FAR MED UGIFTE BARN		FAM. MED UOPP- GITT FAM.- TYPE
				FAMI- LIER	PER- SONER		FAMI- LIER	PER- SONER	FAMI- LIER	PER- SONER	
I ALT	977	2288	371	606	1917	194	305	1258	104	259	3
EIE-/LEIEFORMOLD TIL BOLIGEN											
EIES I ALT	704	1717	240	464	1477	150	238	985	76	192	-
PRIVAT	677	1646	231	446	1415	146	227	938	73	185	-
GJENNOM BORETTSLAG E.L. ..	27	71	9	18	62	4	11	47	3	7	-
LEIES I ALT	108	245	46	62	199	12	36	140	12	27	2
VED VANLIG LEIEKONTRAKT ..	59	118	31	28	87	4	16	60	7	15	1
SOM TJENESTEBOLIG	37	99	12	25	87	4	17	67	3	8	1
FOR ET AVGRENSET TIDSRUM .	11	26	3	8	23	3	3	13	2	4	-
PÅ ANDRE VILKÅR	1	2	-	1	2	1	-	-	-	-	-
UOPPGITT	165	326	85	80	241	32	31	133	16	40	1
TALLET PÅ ROM I BOLIGEN											
UTENOM KJØKKEN											
1 ROM	26	34	21	5	13	3	1	5	1	2	-
MED KJØKKEN											
6 KVM OG OVER	10	15	8	2	7	1	1	5	-	-	-
MED KJØKKEN											
UNDER 6 KVM	8	9	7	1	2	1	-	-	-	-	-
UTEN KJØKKEN	6	8	4	2	4	1	-	-	1	2	-
UOPPGITT	2	2	2	-	-	-	-	-	-	-	-
2 ROM	79	129	45	34	84	18	6	27	10	21	-
MED KJØKKEN											
6 KVM OG OVER	44	74	21	23	53	15	4	15	4	8	-
MED KJØKKEN											
UNDER 6 KVM	27	40	19	8	21	2	1	7	5	10	-
UTEN KJØKKEN	-	-	-	-	-	-	-	-	-	-	-
UOPPGITT	8	15	5	3	10	1	1	5	1	3	-
3 ROM	124	239	62	62	177	22	26	101	13	28	1
4 "	297	744	86	211	658	71	110	439	29	73	1
5 "	206	539	63	143	476	41	81	340	21	54	-
6 "	92	260	24	68	236	14	43	174	11	34	-
7 "	41	104	18	23	86	6	13	65	4	9	-
8 ROM OG OVER	30	86	7	23	79	3	15	58	5	15	-
UOPPGITT	82	153	45	37	108	16	10	49	10	23	1

TABELL 21. TALLET PÅ PRIVATHUSHOLDNINGER MED UTVALGTE KJENNETEGN FOR BOLIGSTANDARD, OG DISPONERING AV
PERSONBIL. BOSATTE I SLIKE HUSHOLDNINGER, ETTER ALDER. 1/11 1980

	ALLE	WC I BOLIGEN	BAD I BOLIGEN	TELEFON I BOLIGEN	BRENSEL- OVN I BOLIGEN	ROLIG- EN BYGGET ETTER 1945	HUSHOLD- NINGEN EIER BOLIGEN	KJØKKEN 6 KVM OG OVER I BOLIGEN	BIL DIS- PONERES AV HUS- HOLDNINGEN
PRIVATHUSHOLDNINGER ...	868	702	688	649	794	504	617	686	411
BOSATTE	2288	1936	1950	1764	2141	1516	1717	1912	1404
0-19 ÅR	619	544	565	454	574	483	448	534	490
20-39 "	537	473	474	379	494	416	363	463	416
40-59 "	450	369	374	373	426	299	380	385	284
60-69 "	353	304	293	295	343	192	287	294	148
70-79 "	241	196	192	195	223	110	184	180	49
80 ÅR OG OVER	88	50	52	68	81	16	55	56	17
BOSATTE PR. BOLIG	2,6	2,8	2,8	2,7	2,7	3,0	2,8	2,8	3,4
ROM PR. BOLIG	4,3	4,3	4,4	4,5	4,4	4,2	4,5	4,5	4,6
BOSATTE PR. ROM	0,6	0,6	0,7	0,6	0,6	0,7	0,6	0,6	0,7
HUSHOLDNINGER HVOR FOREKOMST AV KJENNETEGNET IKKE ER OPPGITT	-	59	61	64	29	66	152	104	117

TABELL 22. FOLKEMENGDEN ETTER ALDER, KJØNN OG TYPE BOLIGSTRØK/GRUNNKRETS. 1/11 1980

I ALT	ALDER. ÅR											
	0-6	7-15	16-19	20-24	25-29	30-49	50-59	60-66	67-69	70-79	80 OG OVER	
KOMMUNEN	2314	170	314	135	163	112	450	262	252	102	251	103
MENN	1154	90	164	60	98	56	235	124	120	53	115	39
KVINNER	1160	80	150	75	65	56	215	138	132	49	136	64
TYPE BOLIGSTRØK OG KJØNN												
TETTBYGDE STRØK	711	80	104	40	56	43	160	64	50	23	56	35
MENN	336	44	59	14	31	17	82	31	27	9	15	7
KVINNER	375	36	45	26	25	26	78	33	23	14	41	28
7711 HAMARØY	448	53	70	26	37	26	108	37	21	9	34	27
MENN	206	26	41	7	20	11	54	19	11	3	10	4
KVINNER	242	27	29	19	17	15	54	18	10	6	24	23
7712 SKUTVIK	263	27	34	14	19	17	52	27	29	14	22	8
MENN	130	18	18	7	11	6	28	12	16	6	5	3
KVINNER	133	9	16	7	8	11	24	15	13	8	17	5
SPREDTBYGDE STRØK	1598	89	209	94	106	69	290	198	201	79	195	68
MENN	816	46	104	46	67	39	153	93	92	44	100	32
KVINNER	782	43	105	48	39	30	137	105	109	35	95	36
UOPPGITT BOLIGSTRØK	5	1	1	1	1	-	-	-	1	-	-	-
GRUNNKRETS OG KJØNN												
01 HAMARØY	2309	169	313	134	162	112	450	262	251	102	251	103
MENN	1152	90	163	60	98	56	235	124	119	53	115	39
KVINNER	1157	79	150	74	64	56	215	138	132	49	136	64
0101 SØRKIL	91	2	6	7	7	1	7	14	13	6	20	8
MENN	42	1	3	4	6	1	3	6	4	2	9	3
KVINNER	49	1	3	3	1	-	4	8	9	4	11	5
0102 ULVSVÅG	169	13	31	9	15	7	42	21	13	6	9	3
MENN	84	5	14	4	10	4	21	12	4	4	5	1
KVINNER	85	8	17	5	5	3	21	9	9	2	4	2
0103 KALVÅG	69	2	10	3	3	-	13	7	9	9	9	4
MENN	34	-	5	1	3	-	7	3	5	4	5	1
KVINNER	35	2	5	2	-	-	6	4	4	5	4	3
0104 OPPEID	506	58	71	27	43	30	120	42	29	10	43	33
MENN	234	29	42	7	24	13	60	22	15	4	12	6
KVINNER	272	29	29	20	19	17	60	20	14	6	31	27
0105 VASSBOTN	50	1	4	3	1	1	8	9	15	2	6	-
MENN	26	1	1	2	-	1	3	5	6	2	5	-
KVINNER	24	-	3	1	1	-	5	4	9	-	1	-
0106 HELLAND	123	4	10	10	9	2	19	18	24	8	11	8
MENN	60	2	4	3	6	2	9	10	9	5	5	5
KVINNER	63	2	6	7	3	-	10	8	15	3	6	3
0107 TRANØY	89	4	13	6	2	2	12	7	16	5	13	9
MENN	39	3	7	3	-	1	4	3	7	1	6	4
KVINNER	50	1	6	3	2	1	8	4	9	4	7	5
0108 BUVÅG	83	4	6	5	5	5	10	13	10	6	16	3
MENN	43	1	3	3	2	4	7	3	6	4	7	3
KVINNER	40	3	3	2	3	1	3	10	4	2	9	-
0109 HAMSUND	75	6	10	5	2	3	9	9	7	6	13	5
MENN	36	5	6	1	1	2	4	3	3	2	6	3
KVINNER	39	1	4	4	1	1	5	6	4	4	7	2
0110 LILANDSÅS	69	3	7	1	5	3	8	6	9	4	20	3
MENN	34	-	5	-	4	1	5	2	3	2	11	1
KVINNER	35	3	2	1	1	2	3	4	6	2	9	2
0111 RØSVIK	131	7	18	6	6	9	26	15	19	6	15	4
MENN	65	2	4	5	4	6	15	6	9	4	9	1
KVINNER	66	5	14	1	2	3	11	9	10	2	6	3
0112 SKUTVIK	310	33	47	15	21	20	65	32	32	14	23	8
MENN	154	22	24	8	12	7	34	15	18	6	5	3
KVINNER	156	11	23	7	9	13	31	17	14	8	18	5
0113 NES	55	5	6	4	3	4	7	7	7	2	7	3
MENN	34	5	3	2	1	3	5	3	4	2	4	2
KVINNER	21	-	3	2	2	1	2	4	3	-	3	1
0114 FINNØY	125	9	15	7	11	7	20	24	14	7	7	4
MENN	67	6	6	6	5	4	9	13	9	3	5	1
KVINNER	58	3	9	1	6	3	11	11	5	4	2	3
0115 KARLSØY	61	3	12	6	2	-	16	10	4	1	5	2
MENN	36	1	8	3	2	-	10	6	2	1	2	1
KVINNER	25	2	4	3	-	-	6	4	2	-	3	1
0116 INNHAVET	187	15	33	15	15	17	49	9	9	7	16	2
MENN	95	7	20	6	7	7	27	2	4	5	8	2
KVINNER	92	8	13	9	8	10	22	7	5	2	8	-
0118 SAGVATNAN	116	-	14	5	12	1	19	19	21	3	18	4
MENN	69	-	8	2	11	-	12	10	11	2	11	2
KVINNER	47	-	6	3	1	1	7	9	10	1	7	2
UOPPGITT BOSTED	5	1	1	1	1	-	-	-	1	-	-	-

TABELL 23. YRKESAKTIVE 16 ÅR OG OVER, ETTER NÆRING, KJØNN OG TYPE BOLIGSTRØK/GRUNNKRETS. 1/11 1980

	ALT	JORD- BRUK, SKOG- BRUK, FISKE OG FANGST	INDU- STRI OG BERG- VERKS- DRIFT	KRAFT- OG VANN- FOR- SYNING	BYGGE- OG ANLEGG- VIRK- SOMHET	VARE- HANDEL, HOTELL- OG RES- VIRKSOM- HET	TRANSPORT, LAGRING, POST OG TELE- KOMMUNI- KASJONER	BANK-, FI- NANS- OG FORSIK- RINGSVIRK- SOMHET, EIEND.- DRIFT OG FORR.MESS. TJ.YTING	OFFENT- LIG, SOSIAL OG PRIVAT TJE- NESTE- YTING	UOPP- GITT NÆRING
KOMMUNEN	1002	160	54	28	111	179	158	13	294	5
MENN	617	113	42	23	106	87	114	7	123	2
KVINNER	385	47	12	5	5	92	44	6	171	3
TYPE BOLIGSTRØK OG KJØNN										
TETTBYGDE STRØK	325	22	17	2	19	47	59	8	150	1
MENN	181	19	13	2	18	27	36	3	63	-
KVINNER	144	3	4	-	1	20	23	5	87	1
7711 HAMARØY	218	4	8	2	10	20	38	4	132	-
MENN	111	3	7	2	9	11	21	1	57	-
KVINNER	107	1	1	-	1	9	17	3	75	-
7712 SKUTVIK	107	18	9	-	9	27	21	4	18	1
MENN	70	16	6	-	9	16	15	2	6	-
KVINNER	37	2	3	-	-	11	6	2	12	1
SPREDTBYGDE STRØK	674	138	37	26	92	130	98	5	144	4
MENN	435	94	29	21	88	60	77	4	60	2
KVINNER	239	44	8	5	4	70	21	1	84	2
UOPPGITT BOLIGSTRØK	3	-	-	-	-	2	1	-	-	-
GRUNNKRETS OG KJØNN										
01 HAMARØY	999	160	54	28	111	177	157	13	294	5
MENN	616	113	42	23	106	87	113	7	123	2
KVINNER	383	47	12	5	5	90	44	6	171	3
0101 SØRKIL	44	10	2	1	7	14	2	-	7	1
MENN	27	5	2	-	6	8	2	-	4	-
KVINNER	17	5	-	1	1	6	-	-	3	1
0102 ULVSVÅG	85	2	4	14	19	23	10	-	12	1
MENN	54	2	3	10	19	9	5	-	5	1
KVINNER	31	-	1	4	-	14	5	-	7	-
0103 KALVÅG	19	6	1	-	4	2	3	-	2	1
MENN	14	4	1	-	4	1	3	-	1	-
KVINNER	5	2	-	-	-	1	-	-	1	1
0104 OPPEID	246	11	8	2	11	25	41	6	142	-
MENN	126	6	7	2	10	12	23	3	63	-
KVINNER	120	5	1	-	1	13	18	3	79	-
0105 VASSBOTN	25	8	2	-	4	1	5	-	5	-
MENN	15	6	1	-	4	-	2	-	2	-
KVINNER	10	2	1	-	-	1	3	-	3	-
0106 HELLAND	50	12	2	-	7	4	9	1	15	-
MENN	36	8	2	-	7	2	8	1	8	-
KVINNER	14	4	-	-	-	2	1	-	7	-
0107 TRANØY	29	2	2	-	-	5	10	1	9	-
MENN	16	1	2	-	-	3	7	1	2	-
KVINNER	13	1	-	-	-	2	3	-	7	-
0108 BUVÅG	35	11	3	-	5	1	6	-	9	-
MENN	22	9	2	-	5	-	5	-	1	-
KVINNER	13	2	1	-	-	1	1	-	8	-
0109 HAMSUND	20	5	2	-	1	1	4	-	7	-
MENN	11	3	1	-	1	1	3	-	2	-
KVINNER	9	2	1	-	-	-	1	-	5	-
0110 LILANDSÅS	19	6	3	-	1	-	6	-	3	-
MENN	14	4	2	-	1	-	6	-	1	-
KVINNER	5	2	1	-	-	-	-	-	2	-
0111 RØSVIK	55	16	2	-	8	7	9	1	12	-
MENN	36	11	2	-	8	3	7	-	5	-
KVINNER	19	5	-	-	-	4	2	1	7	-
0112 SKUTVIK	122	20	9	-	11	30	25	4	22	1
MENN	79	17	6	-	11	17	18	2	8	-
KVINNER	43	3	3	-	-	13	7	2	14	1
0113 NES	22	7	3	1	3	1	3	-	4	-
MENN	16	6	3	1	3	1	2	-	-	-
KVINNER	6	1	-	-	-	-	1	-	4	-
0114 FINNØY	64	31	1	-	6	9	6	-	11	-
MENN	43	20	1	-	6	6	6	-	4	-
KVINNER	21	11	-	-	-	3	-	-	7	-
0115 KARLSØY	30	1	7	1	3	12	2	-	3	1
MENN	22	1	6	1	3	5	2	-	3	1
KVINNER	8	-	1	-	-	7	-	-	-	-
0116 INNHAVET	92	6	2	2	13	32	10	-	27	-
MENN	51	5	1	2	12	12	8	-	11	-
KVINNER	41	1	1	-	1	20	2	-	16	-
0118 SAGVATNAN	42	6	1	7	8	10	6	-	4	-
MENN	34	5	-	7	6	7	6	-	3	-
KVINNER	8	1	1	-	2	3	-	-	1	-
UOPPGITT BOSTED	3	-	-	-	-	2	1	-	-	-

TABELL 24. TALLET PÅ PRIVATHUSHOLDNINGER MED UTVALGTE KJENNETEGN FOR BOLIGSTANDARD, OG DISPONERING AV PERSONBIL. BOLIGSTRØK/GRUNNKRETS. 1/11 1980

	ALLE	WC I BOLIGEN	WC UTENFOR BOLIGEN	ANNET AVTREDE	BAD I BOLIGEN	TELEFON I BOLIGEN	PIPE I BOLIGEN	BOLI- GEN BYGGET ETTER 1945	HUS- HOLD- NINGEN OG EIER BOLIGEN	KJØKKEN 6 KVM OG OVER BOLIGEN	BIL DIS- PONERES AV HUS- HOLD- NINGEN
KOMMUNEN	868	702	13	94	688	649	809	504	617	686	411
TYPE BOLIGSTRØK											
TETTBYGDE STRØK	245	225	2	7	216	170	226	181	152	191	132
7711 HAMARØY	143	134	1	4	131	108	129	108	82	116	92
7712 SKUTVIK	102	91	1	3	85	62	97	73	70	75	40
SPREDTBYGDE STRØK ..	620	475	11	87	470	478	581	322	464	493	278
UOPPGITT BOLIGSTRØK	3	2	-	-	2	1	2	1	1	2	1
GRUNNKRETS											
01 HAMARØY	865	700	13	94	686	648	807	503	616	684	410
0101 SØRKIL	39	34	-	5	34	33	39	15	33	35	12
0102 ULVSVÅG	57	50	1	3	49	43	55	41	41	48	36
0103 KALVÅG	33	16	-	11	17	18	30	11	24	24	12
0104 OPPEID	170	152	1	9	148	129	155	118	101	135	102
0105 VASSBOTN	21	16	-	4	17	19	21	11	16	17	9
0106 HELLAND	48	32	-	11	30	39	45	21	30	37	19
0107 TRANØY	41	35	-	5	33	32	39	13	32	31	14
0108 BUVÅG	36	25	1	8	29	32	35	21	35	28	13
0109 HAMSUND	29	23	2	4	23	25	28	12	21	25	8
0110 LILANDSÅS ...	31	24	2	3	20	24	26	15	19	21	8
0111 RØSVIK	48	38	1	4	36	39	44	16	42	39	25
0112 SKUTVIK	118	105	1	5	98	73	112	86	85	88	48
0113 NES	21	18	-	3	18	15	21	10	16	19	11
0114 FINNØY	43	33	2	8	38	37	40	24	35	39	21
0115 KARLSØY	21	15	-	3	14	14	19	13	16	16	15
0116 INNHAVET	63	51	2	2	51	42	56	49	43	48	35
0118 SAGVATNAN ...	46	33	-	6	31	34	42	27	27	34	22
UOPPGITT BOSTED	3	2	-	-	2	1	2	1	1	2	1

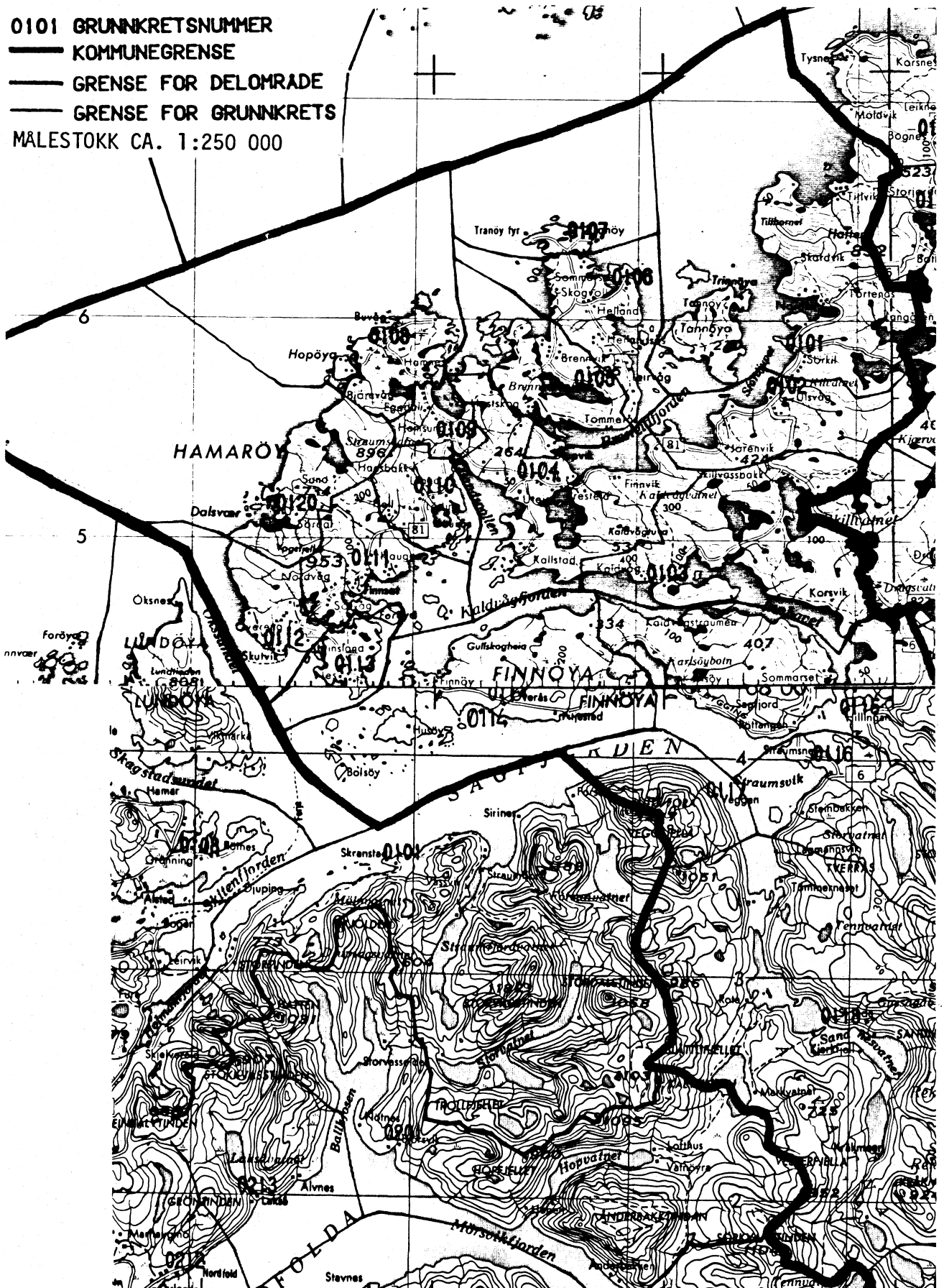
OVERSIKT SOM VISER HVILKEN KOMMUNE OG FOLKETELLINGSKRETS
GRUNNKRETSENE I 1980 TILHØRTE VED FOLKE- OG BOLIGTELLINGEN I 1970¹⁾

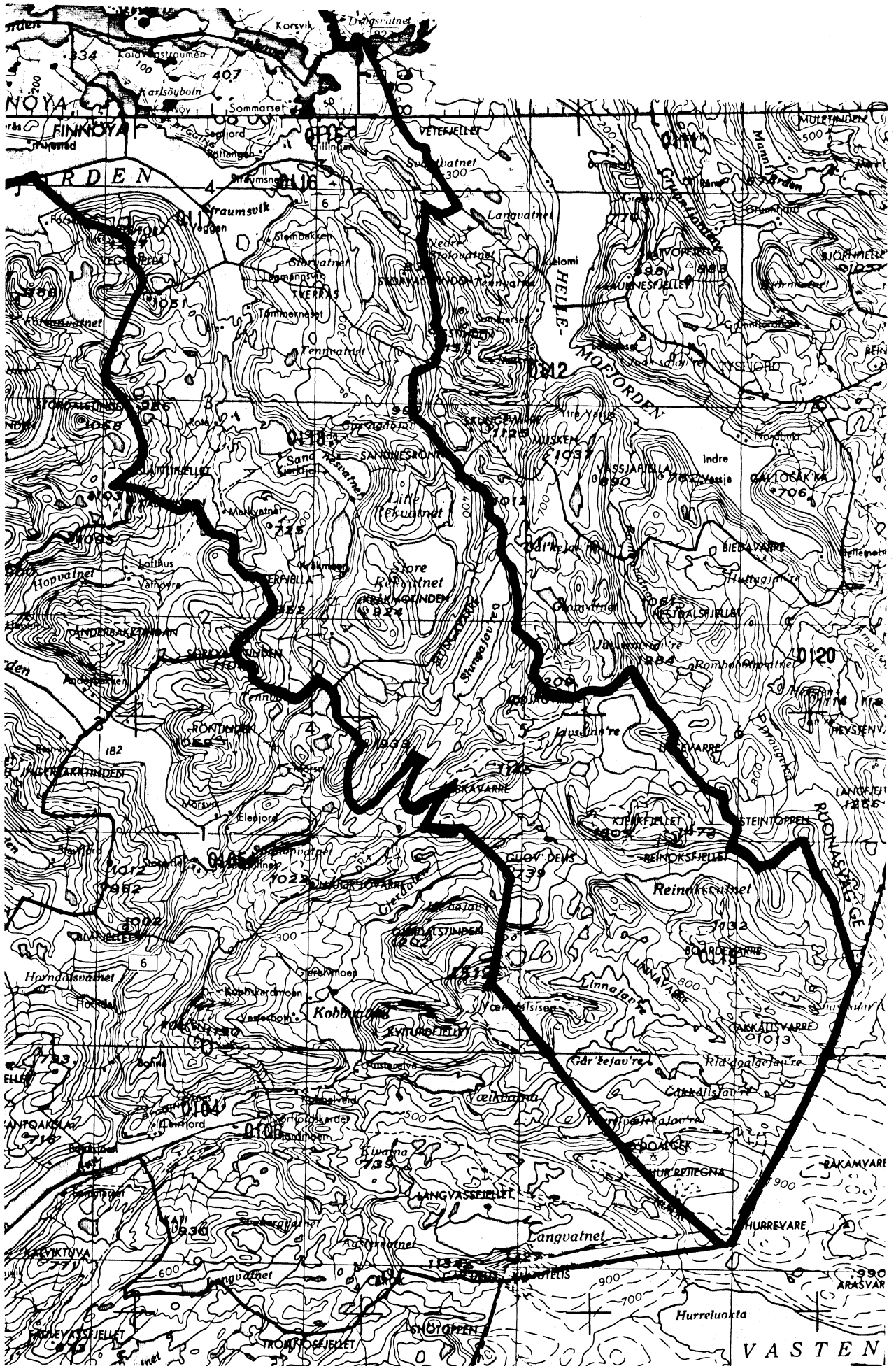
GRUNNKRETS 1980	KOMM 1970	---FOLKETELLINGSKRETS 1970--- HEL KRETS	DEL AV KRETS
0101 SØRKIL	1849	1	2
0102 ULVSVÅG	1849		2
0103 KALVÅG	1849	3	
0104 ØPPEID	1849	12	
0105 VASSBOTN	1849	13	
0106 HELLAND	1849	14	
0107 TRANØY	1849	15	
0108 BUVÅG	1849	16	
0109 HAMSUND	1849	11	
0110 LILANDSÅS	1849	10	
0111 RØSVIK	1849	9	
0112 SKUTVIK	1849		8
0113 NES	1849		8
0114 FINNØY	1849	7	4
0115 KARLSØY	1849		4
0116 INNHAVET	1849		4
0117 VEGGFJELL	1849	6	
0118 SAGVATNAN	1849	5	

¹ OVERSIKTEN ER FORELØPIG OG KAN INNEHOLDE FEIL. ENDELIG UTGAVE VIL FORELIGGE I EGET DOKUMENTASJONSHEFTE: "GRUNNKRETSENE OG TETTSTEDER. DOKUMENTASJON 1980".

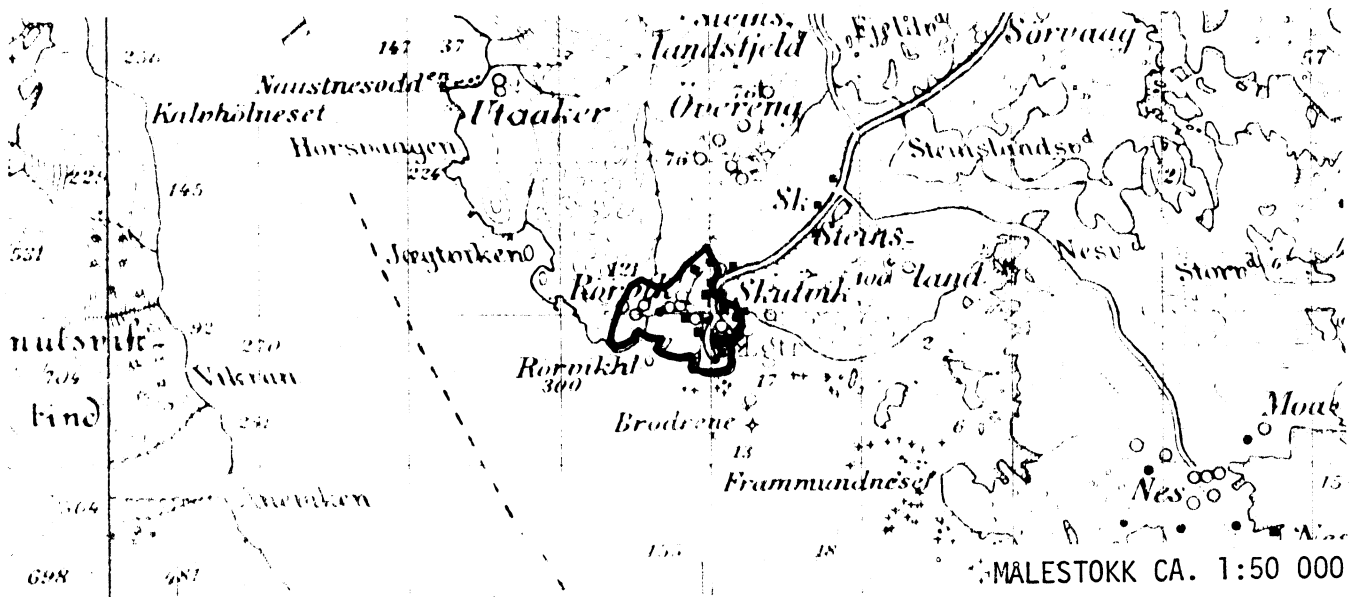
1849 HAMARØY

0101 GRUNNKRETSNUMMER
 ——— KOMMUNEGRENSE
 ——— GRENSE FOR DELOMRADE
 ——— GRENSE FOR GRUNNKRETS
 MÅLESTOKK CA. 1:250 000

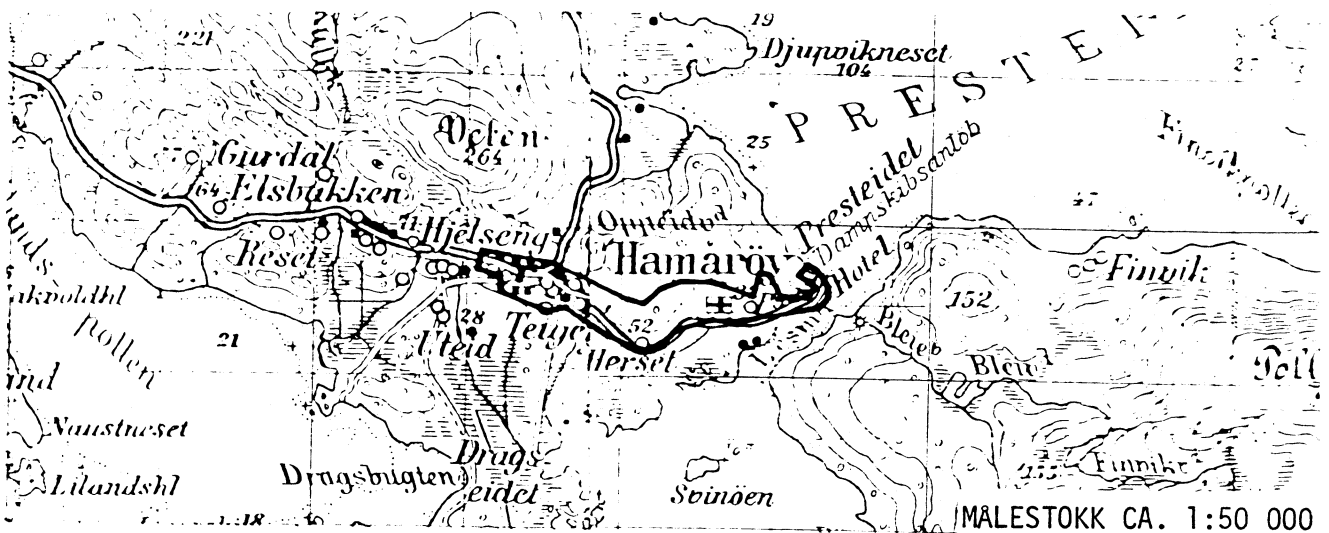




AVGRENSING AV SKUTVIK TETTSTED



AVGRENSING AV HAMARØY TETTSTED



Med samtykke fra Norges geografiske oppmåling er NGOs kartmateriale brukt som kartgrunnlag.

Personskjema

Folke- og boligteiling 1980

 Undergitt
taushetsplikt

 Statistisk
Sentralbyrå
Folke-
tellingskontoret

 Send skjemaet tilbake i svarkonvolutten
som mottakeren av boligskjemaet
har fått.

Lovhjemmel:

Stortingsvedtak av 16. november 1978, med hjemmel i lov nr. 2 av 25. april 1907.

SETT KRYSS SLIK:



IKKE SLIK:


 BRUK HELST
BLYANT ELLER
BLÅ/SVART
KULEPENN.

H

1. Hvem bor De sammen med i leiligheten? Rettledningen beskriver hva vi mener med en leilighet
Sett flere kryss hvis nødvendig
1 Ingen4 Datter, sønn2 Ektefelle5 Mor, far3 Forlovede eller annen person
jeg lever sammen med (uten
å ha inngått formelt ekteskap)6 Søsken, svigerforeldre, barnebarn,
svoger, svigerinne, svigerbarn, tante,
onkel, nevø, niese, besteforeldre7 Andre personer
**2. Hvilket trossamfunn
er De tilsluttet?**
1 Den norske kirke
(statskirken)2 Trossamfunn utenfor
Den norske kirke3 Ikke tilsluttet
trossamfunn
3. Utenlandsk utdanning.

 Dette spørsmålet besvares bare av dem som har tatt
utdanning utenfor Norge

 De som bodde i Norge i 1970 oppgir ikke utenlandsk
utdanning tatt for 1970

**Oppgi viktigste utdanning, i hvilket land den er full-
ført, og hvor lang skolegang De har i utlandet.**

Utdanning

Land

Samlet skolegang i utlandet i antall år

**4. Hva var Deres viktigste kilde til livsopphold
i året fra 1. nov. -79 til 31. okt. -80?**

Sett bare ett kryss

1 Inntekt av eget arbeid, eller andre per-
soners (f.eks. ektefelles, foreldres) arbeid2 Verneplikts /siviltjeneste3 Pensjon, trygd4 Stipend, lån, formue,
føderåd, leieinntekt eller
annen formuesinntekt
**5. Utførte De inntektsgivende arbeid i minst
100 timer i året fra 1. nov. -79 til 31. okt. -80?**

 Som inntektsgivende arbeid regnes også
arbeid som et familiemedlem har utført i
familiebedrift (f.eks. butikk, gårdsbruk).
1 Ja2 Nei

Se rettledningen

Spørsmål 6 - 15 gjelder inntektsgivende arbeid, og besvares bare av dem som har svart "Ja" på spørsmål 5.
**6. Oppgi navn og adresse på det arbeidssted (bedrift) hvor De
utførte inntektsgivende arbeid lengst tid i året fra 1. nov. -79
til 31. okt. -80. Med bedrift menes f.eks. fabrikk, butikk, gårds-
bruk, kontor e.l. Se rettledningen**

Navn

Adresse

Poststed

**7. Beskriv virksomheten på dette
arbeidsstedet så nøyaktig som mulig.**
Skriv f.eks. jordbruk, produksjon av møbler,
leiebiltransport, bokhandel, salg av biler e.l.

Virksomhet

**8. Hvilket yrke (tittel) hadde De
på dette arbeidsstedet?**
Skriv f.eks. hjemmehjelp, rørlegger,
sykepleier, damefrisør, rengjørings-
hjelp, platearbeider, reklamekonsulent e.l.

Yrke

**9. På hvilken måte er/var De knyttet til arbeidsstedet
De har oppgitt i spørsmål 6?**
1 Som fast eller midlertidig ansatt2 Som selvstendig (eier)3 Som familiemedlem
uten fast lønn
i familiebedrift
10. Hvor mange timer inntektsgivende arbeid utførte De i året fra 1. nov. -79 til 31. okt. -80?
Ta med **alt** inntektsgivende arbeid De utførte i **hele** perioden
1 100 - 499
arbeidstimer2 500 - 999
arbeidstimer3 1000 - 1299
arbeidstimer4 1300 arbeidstimer
eller flere

H

11. Hvor mange timer inntektsgivende arbeid utførte De i uken 25. - 31. okt.?
1 Ingen, arbeide ikke
denne uken2 1 - 9
timer4 20 - 29
timerArbeide De ikke denne
uken, skal De ikke fylle
ut resten av skjemaet3 10 - 19
timer5 30 timer
eller flere
12. Hvor møtte De på arbeid i uken 25. - 31. okt.?
1 Jeg møtte fast på samme
arbeidssted/adresse som
er oppgitt i spørsmål 62 Jeg møtte fast på annet sted

(Skriv navnet på kommunen)3 Jeg møtte på
forskjellige steder
denne ukenMøtte De på forskjellige
steder denne uken, skal
De ikke fylle ut resten
av skjemaet
**13. Hvor ofte reiste eller gikk De fra Deres hjem-
sted til arbeidsstedet i uken 25. - 31. okt.?**
Se rettledningen
1 1 gang3 4 ganger
eller flere2 2 - 3 ganger4 Var ikke på
hjemstedet
denne uken
**14. Hvor lang tid brukte De vanligvis fra Deres
hjemsted til arbeidsstedet (én vei) i uken
25. - 31. okt.?**
1 0 - 14 min2 15 - 29 min3 30 - 44 min4 45 min
eller mer
**15. Hvilke transportmidler brukte De vanligvis fra Deres
hjemsted til arbeidsstedet (én vei) i uken 25. - 31. okt.?**
Sett flere kryss hvis nødvendig
1 Bil2 Buss3 Tog, trikk,
T-bane4 Båt5 Brukte sykkel
Gikk i mer
enn 10 min.6 Annet

Boligskjema

Folke- og bolig telling 1980

Undergitt
taushetspliktStatistisk
Sentralbyrå
Folke-
tellingskontoretFor hver leilighet skal det nyttes bare en svar-
konvolutt. Alle personskjemaene og det utfylte
boligskjemaet sendes samlet i svarkonvolutten.

Lovhjemmel

Stortingsvedtak av 16. november 1978 med hjemmel i lov nr. 2 av 25. april 1907

SETT KRYSS SLIK: IKKE SLIK: BRUK HELST
BLYANT ELLER
BLÅ/SVART
KULEPENN.

H

1. Har andre som bor i leiligheten mottatt boligskjema? 1 <input type="checkbox"/> Nei 2 <input type="checkbox"/> Ja		Les teksten under midten på skjemaet før De fortsetter.	
2. Hvor mange rom på 6m ² eller mer er det i leiligheten? Ta ikke med kjøkken, bad og gang		3. Hvor stor er leiligheten, målt i kvadratmeter?	
<input type="checkbox"/> 1 rom	<input type="checkbox"/> 5 rom	1 <input type="checkbox"/> Under 30m ²	5 <input type="checkbox"/> 60-79m ²
<input type="checkbox"/> 2 rom	<input type="checkbox"/> 6 rom	2 <input type="checkbox"/> 30-39m ²	6 <input type="checkbox"/> 80-99m ²
<input type="checkbox"/> 3 rom	<input type="checkbox"/> 7 rom	3 <input type="checkbox"/> 40-49m ²	7 <input type="checkbox"/> 100-129m ²
<input type="checkbox"/> 4 rom	<input type="checkbox"/> 8 rom eller flere	4 <input type="checkbox"/> 50-59m ²	8 <input type="checkbox"/> 130m ² eller mer
4. Hva slags eie-/leieforhold er det til leiligheten? Sett bare ett kryss		5. Hvor stort kjøkken er det i leiligheten?	
1 <input type="checkbox"/> Jeg/vi eier den gjennom borettslag, aksjeselskap e.l.	3 <input type="checkbox"/> Jeg/vi leier den ved vanlig leiekontrakt	1 <input type="checkbox"/> Kjøkkenet er 6m ² eller større	2 <input type="checkbox"/> Vannklosett utenfor leiligheten
2 <input type="checkbox"/> Jeg/vi eier den alene eller sammen med andre	4 <input type="checkbox"/> Jeg/vi leier den gjennom arbeidsforhold (tjenestebolig)	2 <input type="checkbox"/> Kjøkkenet er mindre enn 6m ²	3 <input type="checkbox"/> Annet avtrede
	5 <input type="checkbox"/> Jeg/vi leier den for et bestemt avgrenset tidsrom	3 <input type="checkbox"/> Det er ikke kjøkken i leiligheten	4 <input type="checkbox"/> Elektriske ovner, varmekabler e.l.
	6 <input type="checkbox"/> Jeg/vi leier den på andre vilkår enn de som er nevnt over	6. Hva slags WC/do har de som bor i leiligheten adgang til?	7. Hva er leilighetens viktigste oppvarmingskilde?
		1 <input type="checkbox"/> Vannklosett i leiligheten	1 <input type="checkbox"/> Sentralvarme (radiatorer e.l.)
			3 <input type="checkbox"/> Ovner for flytende brensel (olje, parafin e.l.)
			4 <input type="checkbox"/> Ovner for fast brensel (ved, koks e.l.)

Spørsmål 8 - 15 nedenfor skal også besvares

Hvis det er mottatt ett boligskjema i leiligheten, fylles det ut og sendes tilbake i svarkonvolutten sammen med alle personskjemaene.

Hvis flere i leiligheten har mottatt boligskjema og svarkonvolutt, så gjør følgende:

1. Ta kontakt med den (de) andre som har mottatt boligskjema.
2. Fyll ut ett av boligskjemaene.
3. Send dette skjemaet sammen med de utfylte personskjemaene tilbake i samme svarkonvolutten.

8. Er det pipe i leiligheten?	9. Er det montert brenselovn eller peis i leiligheten?	10. Er det bad eller dusj i leiligheten?	11. Er det telefon i leiligheten?	12. Disponerer noen av dem som bor i leiligheten personbil?
1 <input type="checkbox"/> Ja 2 <input type="checkbox"/> Nei	1 <input type="checkbox"/> Ja 2 <input type="checkbox"/> Nei	1 <input type="checkbox"/> Ja 2 <input type="checkbox"/> Nei	1 <input type="checkbox"/> Ja 2 <input type="checkbox"/> Nei	1 <input type="checkbox"/> Ja 2 <input type="checkbox"/> Nei

H

13. Hva slags hus ligger leiligheten i? Se rettleddningen.		14. Når ble huset bygd?	
1 <input type="checkbox"/> Våningshus i tilknytning til gårdsdrift (hovedbygning, kårbolig, forpakterbolig e.l.)	5 <input type="checkbox"/> Annet boligbygg med mindre enn 3 etasjer	1 <input type="checkbox"/> 1900 eller før	5 <input type="checkbox"/> 1946 - 1950
2 <input type="checkbox"/> Frittliggende enebolig (enebolig med minst en halv meters avstand til nærmeste hus)	6 <input type="checkbox"/> Blokk, leiegård eller annet boligbygg med 3 etasjer eller mer	2 <input type="checkbox"/> 1901 - 1920	6 <input type="checkbox"/> 1951 - 1960
3 <input type="checkbox"/> Hus i kjede, rekkehus, terrassehus eller vertikalt delt tomannsbolig	7 <input type="checkbox"/> Forretningsbygg, verkstedbygg e.l.	3 <input type="checkbox"/> 1921 - 1940	7 <input type="checkbox"/> 1961 - 1970
4 <input type="checkbox"/> Horisontalt delt tomannsbolig	8 <input type="checkbox"/> Hotell, pensjonat, aldershjem, barnehjem, sykehus, militærforlegning eller annet bygg for felleshusholdning	4 <input type="checkbox"/> 1941 - 1945	8 <input type="checkbox"/> 1971 - 1980
15. Hvor mange leiligheter er det i huset? Rettleddningen beskriver hva vi mener med hus og leilighet		Hvis det er 6 leiligheter eller flere, oppgi antallet her → <input type="text"/>	
<input type="checkbox"/> 1 leilighet	<input type="checkbox"/> 2 leiligheter	<input type="checkbox"/> 3 leiligheter	<input type="checkbox"/> 4 leiligheter
<input type="checkbox"/> 5 leiligheter			