


KOMMUNEHEFTE



FOLKE- OG BUSTADTELJING 1980

1515 **HERØY (M.R.)**

STATISTISK SENTRALBYRÅ
KONGSVINGER



FOLKE- OG BUSTADTELJING
1. NOVEMBER 1980

1515 HERØY (M.R.)

STATISTISK SENTRALBYRÅ
KONGSVINGER 1981

ISBN 82-537-1445-9

FØREORD

Hovudformålet med Folke- og bustadteljing 1980 var å gi eit bilete av befolkningen og levekåra i det norske samfunnet ved å sjå opplysningar om alder, kjønn, yrke, arbeid, inntekt, utdanning, butilhøve o.l. i samanheng.

Eit anna viktig formål var å gi statistikk for mindre geografiske område, som kommunar og delar av kommunar. Dei statistiske kommunehefta gir dei første resultatane frå teljinga for å dekkje dette formålet. Fleire resultat for den enkelte kommunen vil liggje føre som eit sett upubliserte tabellar (ei "tabellpakke") kort tid etter at hefta er gitt ut. Tabellane vil bli leverte som utskrift på papir eller micro-fiche, etter ønskje frå brukaren.

Når kommunehefta for alle kommunar i eit fylke er publiserte, vil det bli laga eit samandrag for heile fylket med tabellar som svarar til dei som finst i kommunehefta. Når kommunehefta for heile landet er utkomne, vil det også bli laga eit samandrag for heile landet. Tilsvarande samandrag for fylka og heile landet vil bli laga av den "tabellpakka" som er nemnt ovanfor.

Resultata frå Folke- og bustadteljing 1980 vil elles bli gitt i tabellpublikasjonar som vil kaste lys over spesielle emne, bl.a. sysselsetjing, bustadtilhøve, familiar og hushald. Resultata vil også bli viste i kart og diagram. Bl.a. vil det bli laga busetjingskart som svarar til dei som vart laga i samband med Folke- og bustadteljing 1970.

Statistisk Sentralbyrå, Oslo/Kongsvinger, 4. november 1981

Arne Øien

Johan-Kristian Tønder

INNHALD

	Side
Tabellregister	7
Tekstdel	
1. Opplegg og gjennomføring	8
1.1. Omfang	8
1.2. Grunnlag for statistikken	8
1.3. Datainnsamling	8
2. Feilkjelder	9
3. Omgrep og kjennemerke	9
3.1. Personkjennemerke	9
3.2. Familie- og hushaldstype	14
3.3. Bustadkjennemerke	15
3.4. Inndelinga i grunnkrinsar	17
4. Bruk av tabellane	18
5. Merknader til tabellane	18
Tabelldel	19
Vedlegg	
1. Grunnkrinsar i 1980 og teljingskrinsar i 1970. Endringar i kommuneinndelinga frå 1970 til 1980	37
2. Kart over grunnkrinsinndelinga	39
3. Kart over tettstader	41
4. Personskjema	45
5. Bustadskjema	47

Standardteikn i tabellar

: Tal kan ikkje offentleggjerast

- Null

TABELLREGISTER

	Side
1. Folkemengda ved folketeljingane 1801 - 1980	19
2. Folkemengda etter kjønn, ekteskapeleg status og alder. 1/11 1980	19
3. Folkemengda etter trussamfunn/viktigaste kjelde til livsopphald, kjønn og alder. 1/11 1980	19
4. Personar 16-66 år etter yrkesaktivitet, arbeidstid, kjønn og høgste utdanning. 1/11-79 - 31/10-80	20
5. Personar 16 år og over, etter yrkesaktivitet, arbeidstid, kjønn og alder. 1/11-79 - 31/10-80	21
6. Yrkesaktive 16 år og over, etter alder og næring. 1/11-79 - 31/10-80	21
7. Yrkesaktive 16 år og over, etter kjønn, arbeidstid og næring/yrkesfelt. 1/11-79 - 31/10-80	22
8. Yrkesaktive 16 år og over i arbeid i veka 25/10 - 31/10 1980, etter kjønn, arbeidstid i veka og næring/yrkesfelt	23
9. Yrkesaktive 16 år og over med fast oppmøteplass på arbeid i veka 25/10 - 31/10 1980, etter talet på arbeidsreiser, reisetid og yrkesfelt/oppmøteplass	24
10. Yrkesaktive 16 år og over med fast arbeidsreise i veka 25/10 - 31/10 1980, etter reise- måte, oppmøteplass, talet på arbeidsreiser og reisetid	25
11. Bustader etter hustype og talet på rom. Busette etter talet på rom i bustaden. 1/11 1980	26
12. Bustader etter byggjeår for huset og hustype/eige-/leigeform. Busette og rom, etter byggjeår for huset. 1/11 1980	26
13. Bustader etter viktigaste kjelde til oppvarming og byggjeår/installasjon av pipe. Busette etter bustadens viktigaste kjelde til oppvarming. 1/11 1980	27
14. Bustader etter sanitærutstyr og talet på rom. Busette etter bustadens sanitærutstyr. 1/11 1980	27
15. Bustader, rom og busette, etter hustype. 1/11 1980	28
16. Bustader etter eige-/leigeform og areal. Busette etter eige-/leigeforhold til bustaden. 1/11 1980	28
17. Bustader, busette og rom, etter busette pr. rom i bustaden. 1/11 1980	28
18. Bustader etter talet på rom og talet på busette. 1/11 1980	29
19. Familiar og personar, etter familietype, hushaldstipe og talet på familiar i hushaldet/ yrkesaktivitet i familien. 1/11 1980	29
20. Familiar og personar i privathushald, etter familietype og eige-/leigeforhold til bustaden/talet på rom i bustaden. 1/11 1980	30
21. Talet på privathushald med utvalde kjenneteikn for bustadstandard, og disponering av personbil. Busette i slike hushald, etter alder. 1/11 1980	30
22. Folkemengda etter alder, kjønn og type bustadstrøk/grunnkrins. 1/11 1980	31
23. Yrkesaktive 16 år og over, etter næring, kjønn og type bustadstrøk/grunnkrins. 1/11 1980	33
24. Talet på privathushald med utvalde kjenneteikn for bustadstandard, og disponering av personbil. Bustadstrøk/grunnkrins. 1/11 1980	35

1. OPPLÈGG OG GJENNOMFØRING

1.1. Omfang

Folke- og bustadteljing 1980 omfattar alle personar (også utanlandske statsborgarar) som etter "Forskrifter om føringen og ordningen av folkeregistrene" fastsett av Statistisk Sentralbyrå den 26. november 1979, var registrert busette i Noreg på teljingstidspunktet den 1. november 1980.

Bustadteljinga har med alle privatbustader (private husvære m.m.) der minst ein person var registrert busett den 1. november 1980.

Husvære der det ikkje budde nokon eller der det berre budde nokon mellombels (t.d. ugifte personar som budde utanom foreldreheimen på grunn av skolegang, studiar), er ikkje med i teljinga. Det er heller ikkje innhenta opplysningar om husvære for forpleide i aldersheimar, pleieheimar og andre fellesinstitusjonar.

Eininga hus er ikkje med i teljinga denne gongen. Det blir likevel gitt enkelte opplysningar om det huset som husværet ligg i. I avsnitt 3 er det gjort nærare greie for bustadomgrepet (staden der ein person skal reknast som busett) og husværeamgrepet.

1.2. Grunnlag for statistikken

Dei fleste opplysningane i folke- og bustadteljinga byggjer på oppgåver som oppgåvegivarane har gitt direkte på egne skjema.

Personskjema vart sende til alle personar som hadde fylt 16 år eller fylte 16 år i 1980, (sjå vedlegg 4).

For personar under 16 år fekk Statistisk Sentralbyrå dei nødvendige opplysningane frå folke-registeret i den enkelte kommunen.

Opplysningane om det enkelte privathusværet er gitt på eige bustadskjema (sjå vedlegg 5).

Oppgåvene over utdanningsbakgrunnen til befolkningen er henta frå utdanningsopplysningane gitt i folketeljinga 1970 og "Arkivet for påbegynt og avsluttet utdanning" i Statistisk Sentralbyrå som inneheld alle utdanningar som ein person har avslutta i Noreg i perioden 1970 - 1980. I tillegg kjem oppgåver over utanlandsk utdanning gitt i folketeljinga 1980.

Oppgåver over alder, kjønn og andre demografiske kjenneteikn er henta frå Det sentrale personregister i Statistisk Sentralbyrå.

Nødvendige oppgåver over dei vernepliktige og sivile tenestepliktige er innhenta gjennom Forsvarets overkommando og Administrasjonen for sivile tenestepliktige.

Folke- og bustadteljing 1980 vart gjennomført med heimel i Statistikkloven av 25. april 1907 og Stortingsvedtak av 16. november 1978.

1.3. Datainnsamling

Ved folketeljinga i 1980 vart skjema sende i posten direkte til den enkelte personen. Før utsendinga tok til, vart namn og adresse ført på skjema. Det var Det sentrale personregister som danna grunnlaget for denne påføringa.

Kvar person fekk tilsendt sitt eige personskjema saman med ei rettleiing.

I tillegg fekk den eldste personen i familien eit bustadskjema. Med bustadskjemaet følgde også ein svarkonvolutt.

Utfylte personskjema frå alle som budde i husværet saman med eitt bustadskjema vart sende samla tilbake i svarkonvolutten. Dersom det budde fleire familiar i same husværet, nytta familiane same svarkonvolutt og berre eitt bustadskjema vart utfylt. Innsamlingsmetoden gav derfor grunnlag for å danne buhushald (sjå nedanfor) i folke- og bustadteljinga.

Den enkelte personen er i teljinga rekna å ha bustaden sin i det husværet der vedkomande var registrert busett i folkeregisteret 1. november 1980. Innsamlinga av opplysningane viste at enkelte personar budde i eit anna husvære enn der dei var registrert busette i folkeregisteret. Dette gjaldt bl.a. ugifte studentar og skoleelevar som budde på hybel og som sende personskjemaet sitt i same svarkonvolutten som hybelverten. Dette gjaldt også personar som hadde flytta kort tid før 1. november

1980 og som gav opp bustadopplysningar på den nye adressa, medan flyttinga først vart registrert i folkeregisteret etter 1. november 1980. I slike tilfelle vart personane likevel rekna som busette i den bustaden/adressa dei var registrerte på i folkeregisteret 1. november 1980. I avsnitt 3 er det gjort greie for kvar ein person skal reknast som busett. I same avsnittet er det også gjort greie for omgrepet "buhushald".

Dei personane som ikkje hadde svara på folketeljings skjema til rett tid, fekk tilsendt ei adressert purring.

Dei som ikkje svara på den adresserte purringa, vart oppsøkte av teljarar som kravde inn oppgåvene.

2. FEILKJELDER

Under gjennomføring og bearbeiding av ei statistisk teljing vil det alltid kunne oppstå ulike feil som kan gi utslag i teljingsresultata.

Dei fleste feila oppstår vanlegvis under oppgåveinnhentinga og kjem av urette svar eller mangelfullt utfylte skjema.

Feil som oppstår under bearbeidinga er først og fremst knytte til koding av opplysningar, i vårt tilfelle spesielt opplysningane om næring og yrke.

For å få eit grunnlag til å vurdere kor omfattande feila er, vart det gjennomført ei kvalitetskontrollundersøking i samband med teljinga.

Resultata frå denne undersøkinga blir publiserte i serien Statistiske analyser. Resultata er venta å ligge føre i 1982 og vil ta for seg sentrale kjenneteikn frå bustaddelen av teljinga, og kjenneteikn for sysselsetjing og arbeidsmarknad.

3. OMGREP OG KJENNERMERKE

3.1. Personkjennemerke

Når ikkje annet er nemnt, refererer personopplysningane seg til 1. november 1980.

Bustad

Den enkelte personen er i teljinga rekna å ha bustaden sin i den kommunen og i det husværet der vedkomande var registrert som busett i folkeregisteret den 1. november 1980. Hovudregelen er her at ein person skal registrerast som busett der vedkomande regelmessig tek døgnkvila si.

Dei viktigaste registreringsreglane er elles:

Bustadtilhøve	Skal registrerast som busett i
Gift person som pga. arbeid, studiar, avtening av verneplikt e.l. oppheld seg utanom fellehusværet til ektefellane	Fellehusværet til ektefellane
Ugift person som pga. studiar, skolegang eller avtening av verneplikt oppheld seg utanom husværet til foreldre/forsørgjar	Husværet til foreldre/forsørgjar
Ugift person med eige arbeid og som vanlegvis ikkje bur hos foreldre/forsørgjar	Husværet der personen vanlegvis bur
Person som pga. ferie, besøk hos kjende, forretningsreise e.l. er fråverande frå husværet der vedkomande vanlegvis bur	Husværet der personen vanlegvis bur
Person som er forpleid i barneheim, aldersheim, pleieheim eller er sett bort i privat pleie	Barneheimen, aldersheimen, pleieheimen eller husværet der personen er i pleie
Person som er innlagd på sjukehus eller plassert på arbeidsskole, arbeidsanstalt eller i fengsel	Husværet der personen var busett før innlegginga eller plasseringa

Personar som ikkje kan heimførast til ein bestemt bustad, er rekna til gruppa "Utan fast bustad". Personar utan fast bustad er som regel registrerte som busette i den kommunen der dei sist hadde fast bustad.

I det følgjande er omgrepet "Busett" brukt i same tyding som omgrepet "Registrert busett".

Det er ikkje innhenta opplysningar om mellombels bustad. Det kan derfor ikkje bli gitt oppgaver over den tilstadeverande befolkninga.

Opplysningane frå Folke- og bustadteljing 1980 er ikkje nytta til å justere opplysningane i folkeregistra.

Alder

I fordelinga etter alder er den enkelte personen gruppert etter alder pr. 31. desember 1980 (Alder = 1980 - fødselsår).

Ekteskapeleg status

Det er brukt fire hovudgrupperingar etter ekteskapeleg status, nemleg ugifte, gifte, skilde og enkjer/enkjemenn.

Sambuande

Med sambuande meiner ein personar som lever saman (i ekteskapsliknande forhold) utan å ha inngått formelt ekteskap.

I gruppa sambuande er rekna berre dei personane som er registrert busette på same adressa i folkeregisteret 1. november 1980.

Trussamfunn

Det er brukt tre grupperingar etter trussamfunn, nemleg "Den norske kyrkja", "Trussamfunn utanfor den norske kyrkja" og "Ikkje tilslutta trussamfunn".

Personar under 16 år er som regel grupperte saman med foreldra sine. I dei tilfella foreldra ikkje høyrer til same gruppe, er barna førte til gruppa for uoppgitt.

Utdanning

Oppgåvene over utdanning omfattar enkeltutdanningar på heil- eller deltid som normalt varer minst 5 månader.

For personar med fleire enkeltutdanningar, er den utdanninga som samla varer lengst (normal tid for enkeltutdanninga tillagt den tida som krevst til føreutdanning) rekna som den høgaste utdanninga. Av utdanningar som samla varer like lenge, er den som er rekna som den viktigaste yrkesmessig, oppfatta som den høgaste utdanninga til personen. Utdanningsgrupperinga er gjort etter 1973-utgåva av Standard for utdanningsgruppering i offentleg norsk statistikk (Statistisk Sentralbyrås Håndbøker nr. 28).

Standarden er bygd opp som eit pyramidisk klassifikasjonssystem.

Enkeltutdanningane er først ordna i grove grupper som i standarden blir kalla utdanningsnivå. Innanfor kvart nivå er det først gjort ei sortering etter fagfelt, dernest ei finare sortering i faggrupper.

Inndelinga i nivå eller hovudgrupper er gjort på denne måten:

0. Inga utdanning og utdanning på førskolenivå (utdanning for 6-åringar og mindre barn)
1. Utdanning på barneskolenivå (1-6 år, førskoleutdanning ikkje medrekna)
2. Utdanning på ungdomsskolenivå (7-9 år)
3. Utdanning på gymnasnivå I (10 år)
4. Utdanning på gymnasnivå II (11-12 år)
5. Utdanning på universitets- og høgskolenivå I (13-14 år)
6. Utdanning på universitets- og høgskolenivå II (15-16 år)
7. Utdanning på universitets- og høgskolenivå III (17-18 år)
8. Utdanning på forskarnivå (over 18 år)
9. Uoppgitt utdanning.

I tabellane over høgaste utdanninga til personen frå folketeljinga er gruppene 0 og 9 slått saman til ei gruppe.

Fagfelta er i standarden spesifiserte slik:

1. Allment fagfelt
2. Humaniora og estetikk
3. Undervisning
4. Administrasjon, økonomi, samfunnsvitskap og jus
5. Industri, handverk, naturvitskap og teknikk
6. Samferdsel
7. Helsevesen
8. Jordbruk, skogbruk og fiske
9. Tenesteyting og forsvar.

I tabellane frå folketeljinga er berré dei viktigaste fagfelta under dei ulike nivå- eller hovudgruppene spesifiserte. Dei andre fagfelta er slått saman til ei gruppe.

I folketeljinga 1970 vart det gjort ei tre-delning av gymnasnivået i standarden etter kor lenge utdanninga vara, 10 år, 11 år og 12 år.

I folketeljinga 1980 følgjer inndelinga grupperinga i standarden, nemleg ei gruppering på 10 år og 11-12 år.

Fagutdanningar avslutta før 1972/73 og som ikkje byggjer på examen artium blir i teljinga 1980 koda med 8 års allmennutdanning som grunnlag. Fagutdanningar avlagde etter 1972/73 blir koda med 9 år som grunnlag.

Viktigaste kjelde til livsopphald

Personar 16 år og over er grupperte etter den kjelda til livsopphald som var viktigast dei siste 12 månadene før teljingstidspunktet, dvs. frå 1. november 1979 fram til 1. november 1980. For personar under 16 år som er busette i privathushald er inntekta frå andre personar alltid rekna som viktigaste kjelde til livsopphald.

For personar under 16 år som er busette i felleleshushald er pensjon, trygd rekna som viktigaste kjelde til livsopphald.

Med "inntekt av eige arbeid" er meint inntekt av eigen yrkesaktivitet.

"Pensjon, trygd" omfattar sjuketrygd, arbeidsløsetrygd, forsørgjartrygd, uføretrygd, alderstrygd, yrkesskadetrygd, krigspensjon, bedriftspensjon o.l.

Som "stipend, lån, formue, føderåd, leigeinntekt eller anna formuesinntekt" blir også rekna utbetalingar i samband med livsforsikring eller individuell pensjonsforsikring. Underhald frå andre enn privatpersonar (t.d. stønader frå det offentlege, institusjonar eller bedrifter), så nær som pensjon og trygd blir også rekna med her.

Personar som har inntekta til andre personar som viktigaste kjelde til livsopphald er grupperte under "inntekt av eige arbeid eller andre personars arbeid/inntekt". Dette gjeld uansett om inntekta kjem frå arbeid, pensjon, trygd eller stipend, lån m.m.

Yrkesaktivitet

I Folke- og bustadteljing 1980 er det innhenta oppgåver om yrkesaktiviteten både for dei siste 12 månadene før teljingstidspunktet og den siste veka før teljingstidspunktet.

Som yrkesaktivitet er rekna alt arbeid som blir utført mot betaling i form av lønn, inntekt av eiga bedrift, provisjon, honorar o.l. Arbeid som familiemedlem utan fast lønn i familiebedrift (t.d. gardsbruk, butikk) og verneplikts-/sivilteneste er også rekna som yrkesaktivitet.

Som yrkesaktive dei siste 12 månadene er rekna personar 16 år og over som utførte yrkesaktivitet som vara minst 100 timar i denne perioden.

Som yrkesaktive den siste veka før teljingstidspunktet er rekna personar 16 år og over som utførte yrkesaktivitet som vara minst 1 time i denne veka. Personar som var midlertidig borte frå arbeidet heile veka på grunn av sjukdom, permisjon, ferie e.l. er ikkje rekna med blant dei yrkesaktive.

Arbeidstid

Det er innhenta oppgåver over arbeidstida både for dei siste 12 månadene før teljingstidspunktet og den siste veka før teljingstidspunktet.

Arbeidstida omfattar all den tida som er gått med til yrkesaktivitet. Arbeidstid som har gått med til førebuing i tillegg til ordinær arbeidstid, er også rekna med (t.d. førebuingar i tillegg til ordinær undervisningstid for lærarar). Tid som er brukt til skolearbeid, studiar og husarbeid for eigen familie, er ikkje rekna med.

Fråvær på grunn av sjukdom, permisjon, ferie e.l. er heller ikkje rekna med i arbeidstida.

Generelt om grupperinga etter næring, yrke og yrkesstatus

Personar 16 år og over med yrkesaktivitet er grupperte på næring etter kva slags verksemd det er i den bedrifta der den enkelte arbeidde heile tida eller lengst tid dei siste 12 månadene før teljingstidspunktet. Desse personane er vidare grupperte på det yrket og den yrkesstatusen som dei hadde heile tida eller lengst tid i denne bedrifta i 12-månadersperioden.

Personar 16 år og over med yrkesaktivitet siste veka før teljingstidspunktet er grupperte etter den næringa og det yrket vedkomande oppgav å ha hatt i den bedrifta der den enkelte arbeidde heile tida eller lengst tid dei siste 12 månadene før teljingstidspunktet. Det er såleis ikkje innhenta særskilde oppgåver om næring og yrke for dei yrkesaktive den siste veka før teljingstidspunktet.

Næring

Næringsgrupperinga er gjort etter 1978-utgåva av Standard for næringsgruppering i offentleg norsk statistikk (Statistisk Sentralbyrå's Håndbøker nr. 9).

Denne standarden er i samsvar med International Standard Industrial Classification of All Economic Activities (ISIC).

I standarden er grupperingssystemet utforma som eit femsifra pyramidisk system der kvart siffer gir eit grupperingsnivå. Dei fem nivåa har fått følgjande nemningar:

Næring	1-sifra kode
Næringsområde	2-sifra kode
Næringshovudgruppe	3-sifra kode
Næringsgruppe	4-sifra kode
Næringsundergruppe	5-sifra kode

Næringane på 1-sifra nivå har følgjande 9 inndelingar:

1. Jordbruk, skogbruk, fiske og fangst
2. Bergverksdrift
3. Industri
4. Kraft- og vassforsyning
5. Bygginge- og anleggsverksemd
6. Varehandel, hotell- og restaurantverksemd
7. Transport, lagring, post og telekommunikasjonar
8. Bank- og finansieringsverksemd, forsikringsverksemd, eigedomsdrift og forretningsmessig tenesteyting
9. Offentleg, sosial og privat tenesteyting.

Ei oversikt over den vidare inndelinga i næringsområde m.m. finst i Standard for næringsgruppering.

Næringsgrupperinga i 1980-teljinga er ikkje direkte samanliknbar med næringsgrupperinga i 1970-teljinga. Årsaka til dette er overgangen til ny standard for næringsgruppering i 1972. I folketeljinga 1970 vart næringsgrupperinga gjort etter 1960-utgåva av Standard for næringsgruppering.

Tabellar med samanliknbare tal mellom teljinga i 1970 og 1980 vil bli publiserte ei tid etter kommunehefta i dei såkalla "tabellpakkene". Næringsoppgåver med resultat frå 1970-teljinga grupperte etter 1978-utgåva av Standard for næringsgruppering, vil da bli gitt. I folketeljinga 1980 blir det gitt næringsoppgåver ned på næringsgruppe (3-sifra kode).

Yrke

Yrkesgrupperinga er gjort etter Standard for yrkesgruppering i offentlig norsk statistikk (uttatt av Arbeidsdirektoratet i 1965). Standarden følgjer i prinsippet 1958-utgåva av International Standard Classification of Occupations (ISCO).

Standarden er bygd opp slik at yrke som er i nær slekt er førte saman til såkalla yrkesgrupper, som igjen dannar yrkesområde. Desse yrkesområda er førte saman til yrkesfelt.

Kvart yrke i klassifiseringa har femsifra kodenummer:

første siffer angir yrkesfelt
 første og andre siffer angir yrkesområde
 første - tredje siffer angir yrkesgruppe
 første - femte siffer angir yrke.

Til folketeljinga 1980 har Statistisk Sentralbyrå ført nye yrke inn i denne standarden. Den inndelinga i yrkesgrupper som er brukt i 1965-utgåva, er stort sett brukt også her. Vidare er ein del yrkesgrupper slått saman og nokre er splitta i fleire grupper. Ei ny tre-siffergruppe er tatt med for olje- og gassarbeid. Dessutan er leiande tenestemenn i kommunal- og fylkeskommunal administrasjon og forvaltning skilt ut som ny gruppe.

Gruppene "Lærarar" og "Faglærarari praktiske yrke" er slått saman til ei gruppe.

Oppgåver over yrke er i teljinga gitt ned på yrkesgruppe (3-sifra kode).

Yrkesstatus

I teljinga er det brukt følgjande tre grupperingar etter yrkesstatus:

1. Fast eller midlertidig tilsett
2. Sjølvstendig
3. Familiemedlem utan fast løn i familiebedrift.

Personar (også medeigarar) som arbeidde i firma organiserte som aksjeselskap, andelslag eller anna selskapsform med avgrensa ansvar, er alltid rekna som tilsette.

Ein person er rekna som sjølvstendig dersom vedkomande dreiv verksemd åleine for eiga rekning eller saman med andre med uavgrensa ansvar (t.d. i ansvarleg selskap).

Gruppa "Familiemedlem utan fast lønn i familiebedrift" omfattar personar som arbeidde i familieverksemd utan fast avtala lønn og som verken var eigarar eller medeigarar i verksemda. Ein familiemedlem utan fast lønn kan likevel ha vederlag for arbeidet i form av kost og losji, del av overskott e.l.

I dei tilfelle der ektefellar arbeidde i felles verksemd (t.d. gardsbruk) som ikkje var organisert som aksjeselskap e.l., er den eine ektefellen rekna som sjølvstendig og den andre som familiemedlem utan fast lønn i familiebedrift, med mindre begge ektefellane var registrerte som eigarar av verksemda.

Generelt om oppmøteplass, reisehyppigheit, reisetid og transportmåte

Kjennemerka gjeld personar 16 år og over med yrkesaktivitet i siste veka før teljingstidspunktet.

Reisehyppigheit, reisetid og transportmåte gjeld yrkesaktive personar med fast oppmøteplass (sjå oppmøteplass).

Reisetid og transportmåte gjeld yrkesaktive personar med fast arbeidsreise (sjå reisehyppigheit).

Oppmøteplass

Med oppmøteplass forstås ein den staden der vedkomande møtte fram når arbeidsdagen tok til.

Personar 16 år og over med yrkesaktivitet siste veka før teljingstidspunktet er grupperte etter kommunen den faste oppmøteplassen låg i (rute 1 og 2 i personskjemaet).

Personar som i denne veka møtte på ulike arbeidsstader, var til sjøs e.l., er ikkje rekna å ha fast oppmøteplass (rute 3 i personskjemaet).

Reisehyppigheit

Med reisehyppigheit forstå ein så mange gonger som vedkomande reiste frå heimstaden til arbeidsstaden den siste veka før teljingstidspunktet.

Heimstaden er alltid rekna som den bustadadressa vedkomande er registrert busett på i folke- registeret. For personar som budde mellombels på t.d. hybel eller brakke i denne veka, er reisa mellom hybel, brakke og arbeidsstad ikkje medrekna.

For personar som var registrert busette på arbeidsstaden er det rekna kor mange dagar vedkomande var på arbeid siste veka før teljingstidspunktet.

Med "fast arbeidsreise" meiner ein personar med fast oppmøteplass og som reiste minst ein gong frå heimstaden til arbeidsstaden i veka før teljingstidspunktet.

Reisetid

Reisetid er reisetida frå heimstaden (registrert bustadadresse) til arbeidsstaden. Reisetida er rekna ein veg. I reisetida er gangtid og ventetid under reisa teke med. Det same gjeld faste gjeremål som t.d. å ta med barn til barnehage, dagamma e.l. Tilfeldige gjeremål og seinkingar er ikkje rekna med.

For pendlarar som budde mellombels på t.d. hybel, brakke e.l., er reisetida rekna frå heimstaden og fram til arbeidsstaden.

Transportmåte

Med transportmåte forstå ein dei transportmidla vedkomande til vanleg nytta ein veg frå heimstaden til arbeidsstaden siste veka før teljingstidspunktet.

For personar som ikkje reiste på same måten kvar dag, er det rekna med den reisemåten vedkomande nytta flest dagar.

3.2. Familie- og hushaldstyp

Grupperingane på familie og hushaldstyp refererer seg til teljingstidspunktet den 1. november 1980.

Familie

Til ein og same familie er rekna:

1. Ektepar og eventuelle ugifte barn registrert busette i same privatbustad, aldersheim, pleieheim e.l.
2. Far/mor med ugifte barn registrert busette i same privatbustad, aldersheim, pleieheim, pensjonat, hotell e.l.
3. Kvar enkelt person som ikkje høyrer inn under noka av de to gruppene som er spesifiserte ovanfor (bl.a. personar utan fast bustad). Desse personane dannar såleis kvar for seg eigen familie (familie med ein person).

I familiar med ektepar er også teke med eventuelle ugifte barn av berre den eine ektefellen og ugifte adoptivbarn og stebarn, men ikkje fosterbarn.

Av reglane som er nemnde ovanfor går det fram at personar (t.d. ektefellar) som ikkje var registrert busette i same privatbustad, aldersheim, pleieheim e.l., aldri er grupperte under same familie. Vidare går det fram at gifte, separerte, skilde, enkjer og enkjemenn ikkje i noko tilfelle er rekna til same familie som foreldra. Når t.d. eit ektepar bur saman med ei skild dotter, dannar ektefellane eigen familie og dottera eigen familie. Elles kan nemnast at ugifte sysken som har felles husvære, der ingen av foreldra er busette, kvar for seg er rekna som særskild familie.

Hushaldstyp

Det er skilt mellom to hovudtypar av hushald, nemleg privathushald og felleshushald.

Grappa "Privathushald" omfattar personar som var registrerte som busette i privat husvære. Denne hushaldstypen er vidare splitta opp etter talet på familiar i hushaldet. Som hushaldseining er

her rekna buhushald. Denne omfattar alle busette i same husvære. Av dette følgjer at talet på privat-hushald er det same som talet på husvære i teljinga.

Til felleleshushald er rekna forpleide som var registrert busette i aldersheimar, barneheimar, pleieheimar e.l.

Personale ved felleleshushald er alltid grupperte under privathushald. Det same gjeld militært personell som budde i militærforlegning.

3.3. Bustadkjennemerke

Bustadkjennemerka refererer seg til den bustaden der den einskilde var registrert busett 1. november 1980.

Bustad (husvære m.m.)

Med husvære meiner ein t.d. rekkjehus, husvære i tomannsbustad, husvære i leiegård, blokk-husvære, hybelhusvære og hybel med eigen inngang. Einebustad blir også rekna som husvære.

I hybelbygg er derimot kvar enkelt hybel alltid rekna som husvære. Dette gjeld også når fleire hyblar har felles gang, hall, bad og/eller kjøkken.

Vidare er hyblar for sjukepleiarar, legebustader og rom som er disponerte av privathushald i sjukehus, militærforlegningar eller felleleshushald, alltid rekna som egne husvære.

Til eit husvære er som hovudregel rekna rom som er bygde (eller ombygde) til bruk for ein eller fleire personar som har felles kost og losji, og der det er tilgjenge til romma (rommet) utan at ein må gå gjennom eit anna husvære.

Ein bustad vil derfor som regel falle saman med omgrepet husvære.

I enkelte tilfelle vil ein bustad omfatte mer enn eitt husvære. Dersom t.d. ugifte barn bur i eige husvære (hybel med eigen inngang e.l.), men på same adressa som foreldra, er som hovudregel barna rekna å høyre til same husvære som foreldra. I dette tilfellet omfattar bustaden det husværet som foreldra bur i og det husværet som barna bur i. Berre dersom barna er registrerte som eigen familie i folkeregisteret, er husværa rekna som særskilde bustader.

Hyblar utan eigen inngang som ikkje ligg i hybelbygg, institusjon e.l., og der det bur personar som er registrerte i folkeregisteret på vedkomande adresse, er alltid rekna til same bustad som hovudhusværet.

Med privatbustad er meint husvære der det ikkje bur forpleide i aldersheimar, barneheimar og andre felleleshushald. Husvære for tilsette (t.d. sjukepleiarar) ved institusjonar er såleis rekna som privatbustader. Det same gjeld husvære for befal m.m. i militærforlegningar.

Det er ikkje innhenta oppgåver for husvære som ikkje er privatbustader.

I tabellane er "privatbustadene" for å gjera det enkelt kalla "husvære".

Rom

Oppgåvene over talet på rom refererer seg til husvære som er med i teljinga, og omfattar bustadrom på 6 m² eller meir, og som kan nyttast året rundt. Kjøkken, bad, entré, hall, alkove, hems, trimrom, vaskerom og rom som berre blir nytta til næringsverksemd (f.eks. kontor) er ikkje med.

I 1980-teljinga er det ikkje innhenta spesifiserte oppgåver over talet på rom i husvære med "meir enn 8 rom", slik som det vart gjort i teljinga i 1970.

I oppgåvene for "rom i alt" er tala på rom i husvære med meir enn 8 rom derfor rekna med. For kvar enkelt kommune er det laga gjennomsnittstal frå 1970-teljinga (dvs. gjennomsnittleg tal på rom i husvære med meir enn 8 rom). Dette gjennomsnittstalet er brukt for å fastleggje talet på rom for husvære med meir enn 8 rom i 1980-teljinga.

Areal

Med areal for husværet er meint nettoareal. I tillegg til bustadrom på 6 m^2 eller meir er også teke med kjøkken, bad, entré, hall o.l.

Rom som er felles for to eller fleire husvære, t.d. felles gang, hall, bad e.l., er ikkje rekna med i arealet.

Eige-/leigeform

Som eigarar er også rekna personar som eig aksje eller andel som gir burett.

Med "vanleg leigekontrakt" er meint at vedkomande leiger eit husvære av ein eigar etter dei reglar og avtalar som følgjer av husleigelova. Vanleg leigeforhold utan skriftleg kontrakt er også rekna med her.

Kjøkken

Med kjøkken er i teljinga meint ein del av husværet som er avgrensa frå andre delar av det, og der det er installert utstyr til matlaging for dei som bur der. Kjøkkenet kan vera eit eige rom, men treng ikkje vera det.

Dersom fleire husvære har felles kjøkken, t.d. hyblar i eit hybelbygg, er alle husværa rekna å vera utan kjøkken.

I storleiken på kjøkkenet er også medrekna golvplass til benker, skap o.l.

Viktigaste kjelda til oppvarming

Dersom to eller fleire kjelder er like viktige for oppvarming av husværet, er båe (alle) desse rekna med.

Hushaldet disponerer bil

Med å disponere bil meiner ein i teljinga å eige/leige bil eller å ha høve til å bruke privat t.d. firmabil.

Stasjonsvogn og varevogn er rekna som personbil berre dersom ho blir brukt også til privatkjøring.

Hustype

Som hus er som hovudregel rekna bygningar som frå kjellar til loft er skilde frå andre bygningar.

Kvar enkelt blokk er derimot rekna som eitt hus, sjølv om det frå kjellar til loft er skiljevegg(ar) utan gjennomgang i blokka.

I rekkjehus er heile rekkja av husvære rekna som eitt hus.

Som frittliggjande einebustad er rekna einebustad med minst ein halv meters avstand til nærmaste hus.

Som hustype "einebustad" er også rekna frittliggjande einebustader som inneheld eit hybelhusvære, og/eller der eitt eller fleire rom er brukte som hybel.

Rekkjehus er hus med husvære som har minst ein vegg eller ein del av ein vegg felles med eit anna husvære. Hus i kjede er hus som er bundne saman med eit anna hus ved garasje, carport, svalgang o.l. Terrassehus er hus med husvære som er bygde saman i ei bakkeskråning, og der fleire av husværa har heile eller delar av taket til husværet under som terrasse.

Horisontalt delt tomansbustad er hus med to vanlege husvære (som kan ha ulik storleik) og der det eine husværet ligg i ein etasje over det andre.

Anna bustadbygg med mindre enn 3 etasjar omfattar også einebustader med mindre enn ein halv meters avstand mellom husa.

Gruppa "forretningsbygg m.m." omfattar hus der halvparten eller mindre av golvarealet er nytta til privatbustad.

Som bygg for felleleshushald er rekna hus der det er organisert felleleshushald for dei busette og/eller mellombels tilstadeverande.

Opgåver over tal på husvære, rom og busette i bygg for felleleshushald omfattar berre privathusvære, rom og busette i desse bustadene.

Byggjeår

Med byggjeår meiner ein det året da minst halvparten av husværa i huset var ferdige til innflytting. Hus som er ombygde, er grupperte etter opphavleg byggjeår.

Gjennomsnittstal

Busette pr. husvære er lik talet på busette i privathusvære dividert med talet på privathusvære.

Rom pr. husvære er lik talet på rom (kjøkken ikkje medrekna) i privathusvære dividert med talet på desse husværa.

Busette pr. rom er lik talet på busette i privathusvære dividert med talet på rom (kjøkken er ikkje medrekna) i privathusvære.

3.4. Inndelinga i grunnkrinsar

Grunnkrinsinndelinga til bruk i folketeljninga er gjort av Byrået i samarbeid med kommunane og brukarar av statistikk på regionalt nivå.

Følgjande kriterium er lagde til grunn for utarbeidinga av grunnkrinsane:

1. Utgangspunktet for grunnkrinsinndelinga er som regel inndelinga i folketeljingskrinsar i 1970. Dersom inndelinga frå 1970 er endra, er det lagt vekt på at grupper av grunnkrinsar kan samanliknast med ein eller fleire tidlegare folketeljingskrinsar.
2. Grunnkrinsane er utforma slik at dei kan vera stabile over ein rimeleg tidsperiode.
3. Grunnkrinsane skal bestå av eit samanhengande geografisk område.
4. Grunnkrinsane bør vera mest mogleg einsarta når det gjeld natur- og næringsgrunnlag, kommunikasjonsforhold og bygningsmessig struktur.
5. Folketal og areal bør ikkje variere for sterkt. Folketalet kan variere frå under 100 i sterkt spredtbygde strøk til over 1 000 i dei tettast utbygde byområda.

Fordi grunnkrinsinndelinga skal vera mest mogleg stabil, er ho ikkje knytt saman med ei avgrensing av tettbygde strøk, da desse grensene stadig må endrast.

Tettstadavgrensinga er ført vidare uavhengig av grunnkrinsinndelinga. Retningslinene for tettstadavgrensinga følgjer i store trekk den som vart praktisert i 1960 og 1970. Hovudkriteriet ved avgrensinga av tettstad er at avstanden mellom husa i ei husklynge ikkje skal vera over 50 meter, men det er tillate skjønsmessige avvik for område der det ikkje kan eller skal byggjast bustader, som t.d. lagerplassar, idrettsanlegg, parkar o.l. Området må ha minst 200 busette på teljingstidspunktet.

Det er ikkje stilt noko krav om at grensene for grunnkrinsane skal falle saman med grensene for kyrkjesokn, skole- eller valkrinsar.

Opgåver over grunnkrinsar blir også grupperte til delområde (bydelar/bygdela). Desse delområda omfattar vanlegvis 1 000 - 3 000 personar i spredtbygde strøk og 3 000 - 5 000 personar i tettbygde strøk. Eit delområde kan t.d. vera eit område som soknar til eit lokalt sentrum i ein kommune.

Ei oversikt som viser forholdet mellom grunnkrinsar i 1980 og teljingskrinsar i 1970, er vist i vedlegg 1.

Kart som viser omfanget av grunnkrinsane og tettstadavgrensingane som det blir gitt resultat for i dette heftet, er vist i vedlegga 2 og 3.

For ei nærmare orientering om grunnkrinsane m.m. viser vi til hefta "Grunnkretser og tettsteder. Dokumentasjon 1980".

4. BRUK AV TABELLANE

Dette heftet inneheld tabellar for den enkelte kommunen. Tabellane i kommunehefta er inndelte i seks hovudgrupper.

Tabellane 1 - 3 gir resultat for enkelte demografiske kjenneteikn.

Tabellane 4 - 10 gir hovudresultat for utdanning, yrke, næring, arbeidstid m.m. Tabellane 4 - 7 refererer seg til dei siste 12 månadene før teljingstidspunktet. Tabellane 8 - 10 gir oppgåver for kjennemerke som knyttar seg til den siste veka før teljingstidspunktet.

Tabellane 11 - 18 gir resultat for bustaddelen av teljinga.

Tabellane 19 - 21 gir resultat for familiar og privathushald.

Tabellane 22 - 24 gir hovedresultat for befolkning, yrkesaktivitet og bustader på grunnkrins.

5. MERKNADER TIL TABELLANE

Tabell 1:

I tabell 1 har ein generelt teke sikte på å gi tal tilbake til 1801 etter kommuneinndelinga i 1980. Men over så lang tid har det skjedd så mange endringar i kommuneinndelinga at det for dei fleste kommunane er vanskeleg å gi ein samanliknbar talserie for heile perioden. For dei folketeljingane der det ikkje har vore mogleg å gi eksakte folketal, inneheld tabellen tal som er rekna ut av Norsk Samfunnsvitskapeleg Datateneste. Desse tala er funne ved at folketala for tidlegare år er justerte på basis av talet på personar som blir overførte frå ein kommune til ein annan ved grensereguleringar. Ein viser til NSD for nærmare dokumentasjon.

I 1867 vart Herø herad delt i to herad - Herø (seinare Herøy) og Sande. I 1964 vart ein del av Herøy ført over til Sande og ein del til Ulstein herad.

1)
 TABELL 1. FOLKEMENGDENE VED FOLKETELJINGENE 1801 - 1980

ÅR	FOLKE- MENGD	ÅR	FOLKE- MENGD	ÅR	FOLKE- MENGD	ÅR	FOLKE- MENGD	ÅR	FOLKE- MENGD	ÅR	FOLKE- MENGD
1801 ..	(1218)	1835 ..	(1648)	1865 ..	(2383)	1900 ..	(3387)	1930 ..	(4859)	1960 ..	7252
1815 ..	(1193)	1845 ..	(1795)	1875 ..	(2785)	1910 ..	(3830)	1946 ..	(5721)	1970 ..	7763
1825 ..	(1377)	1855 ..	(2009)	1890 ..	(3023)	1920 ..	(4385)	1950 ..	6111	1980 ..	7986

1) TALA I PARENTES ER REKNA UT AV NORSK SAMFUNNSVITSKAPELEG DATATENESTE. SJÅ ELLES MERKNADENE TIL TABELL 1 PÅ SIDE 18.

TABELL 2. FOLKEMENGDENE ETTER KJØNN, EKTESKAPELEG STATUS OG ALDER. 1/11 1980

ALDER	I ALT	MENN					KVINNER				
		I ALT	UGIFTE	GIFTE	ENKJE- MENN	SEPARERTE OG SKILDE	I ALT	UGIFTE	GIFTE	ENKJER	SEPARERTE OG SKILDE
I ALT	7986	4133	2119	1863	93	58	3853	1601	1861	353	38
0- 6 ÅR .	830	436	436	-	-	-	394	394	-	-	-
7-15 " .	1347	692	692	-	-	-	655	655	-	-	-
16-19 " .	550	304	304	-	-	-	246	235	11	-	-
20-24 " .	625	350	294	55	-	1	275	136	137	1	1
25-29 " .	593	330	135	189	-	6	263	38	219	1	5
30-39 " .	1035	559	86	452	2	19	476	26	439	3	8
40-49 " .	753	394	49	328	2	15	359	11	333	7	8
50-59 " .	775	394	52	318	11	13	381	19	311	41	10
60-66 " .	535	262	32	222	7	1	273	23	196	52	2
67-69 " .	192	91	9	75	6	1	101	10	66	25	-
70-79 " .	540	246	24	186	34	2	294	35	130	125	4
80 ÅR OG OVER	211	75	6	38	31	-	136	19	19	98	-

TABELL 3. FOLKEMENGDENE ETTER TRUSSAMFUNN/VIKTIGASTE KJELDE TIL LIVSOPPHALD, KJØNN OG ALDER. 1/11 1980

KJØNN OG ALDER	I ALT	TRUSSAMFUNN					VIKTIGASTE KJELDE TIL LIVSOPPHALD				
		DEN NORSKE KYRKJA	TRUS- SAMFUNN UTANFOR DEN NORSKE KYRKJA	IKKJE TILSLUTTA NOKO TRUSSAM- FUNN	UOPP- GITT TRUS- SAMFUNN	INNTÆKT AV EIGE ELLER ANDRE PERSONARS ARBEID	PENSJON/ TRYGD	STIPEND, LÅN, FORMUE E.L.	VERNE- PLIKTS-/ SIVIL- TENESTE	UOPPGITT KJELDE TIL LIVS- OPPHALD	
I ALT	7986	7366	298	43	279	5824	1391	154	57	560	
MENN	4133	3825	144	26	138	3135	620	95	53	230	
0- 6 ÅR	436	384	13	-	39	436	-	-	-	-	
7-15 "	692	634	14	1	43	692	-	-	-	-	
16-19 "	304	293	9	1	1	241	3	22	1	37	
20-24 "	350	333	12	2	3	227	10	49	46	18	
25-29 "	330	302	14	4	10	293	9	8	1	19	
30-39 "	559	507	22	7	23	503	22	5	1	28	
40-49 "	394	372	12	3	7	333	19	4	2	36	
50-59 "	394	371	18	2	3	287	55	2	2	48	
60-66 "	262	247	11	2	2	113	114	3	-	32	
67-69 "	91	87	2	2	-	8	78	-	-	5	
70-79 "	246	224	13	2	7	1	238	1	-	6	
80 ÅR OG OVER ...	75	71	4	-	-	1	72	1	-	1	
KVINNER ..	3853	3541	154	17	141	2689	771	59	4	330	
0- 6 ÅR	394	342	10	2	40	394	-	-	-	-	
7-15 "	655	593	10	-	52	655	-	-	-	-	
16-19 "	246	231	14	1	-	179	8	21	-	38	
20-24 "	275	245	16	6	8	215	17	25	1	17	
25-29 "	263	243	10	5	5	215	16	5	-	27	
30-39 "	476	444	22	2	8	402	19	4	1	50	
40-49 "	359	338	14	1	6	276	19	2	-	62	
50-59 "	381	353	17	-	11	247	68	-	1	65	
60-66 "	273	254	14	-	5	101	124	2	1	45	
67-69 "	101	95	5	-	1	4	91	-	-	6	
70-79 "	294	278	13	-	3	1	282	-	-	11	
80 ÅR OG OVER ...	136	125	9	-	2	-	127	-	-	9	

TABELL 4. PERSONAR 16-66 ÅR ETTER YRKESAKTIVITET, ARBEIDSTID, KJØNN OG HØGSTE UTDANNING. 1/11-79 - 31/10-80

KJØNN OG HØGSTE UTDANNING	IKKJE YRKESAKTIVE				YRKESAKTIVE						
	I ALT	AV DETTE GIFTE		I ALT	100-499 TIMAR		500-999 TIMAR		1 000 TIMAR OG OVER		UOPPGITT ARB.-TID
		I ALT	AV DETTE GIFTE		I ALT	AV DETTE GIFTE	I ALT	AV DETTE GIFTE	I ALT	AV DETTE GIFTE	
I ALT	4866	1531	1040	3335	497	268	372	226	2187	1496	279
MENN I ALT	2593	368	156	2225	169	44	131	41	1724	1192	201
BARNESKOLENIVÅ, 1-6 ÅR	-	-	-	-	-	-	-	-	-	-	-
UNGDOMSSKOLENIVÅ, 7-9 ÅR, I ALT ..	1455	216	110	1239	80	24	59	21	974	738	126
FOLKESKOLEUTDANNING	555	113	77	442	15	12	20	11	346	296	61
9-ÅRIG UNGDOMSSKOLE	245	61	-	184	48	1	22	-	97	5	17
UNGDOMSSKOLENIVÅ ELLES	655	42	33	613	17	11	17	10	531	437	48
GYMNASNIVÅ I, 10 ÅR, I ALT	572	84	23	488	42	10	30	6	372	204	44
ALLMENT FAGFELT	134	14	-	120	10	1	7	1	94	70	9
INDUSTRI, HANDVERK OG TEKNIKK ..	239	41	6	198	17	2	16	2	148	44	17
SAMFERDSEL	109	19	16	90	5	4	5	2	69	56	11
HELSEVERN	1	:	:	:	:	:	:	:	:	:	:
JORDBRUK, SKOGBRUK OG FISKE ...	32	3	1	29	-	-	1	-	23	10	5
TENESTEYTING OG FORSVAR	18	:	:	14	:	:	:	:	9	:	:
GYMNASNIVÅ I ELLES	39	3	-	36	5	-	-	-	29	17	2
GYMNASNIVÅ II, 11-12 ÅR, I ALT ..	364	52	19	312	32	7	29	11	228	138	23
ALLMENT FAGFELT	95	20	1	75	13	-	10	1	51	26	1
ADMINISTRASJON OG ØKONOMI	22	2	1	20	3	-	1	-	15	8	1
INDUSTRI, HANDVERK OG TEKNIKK ..	111	9	4	102	7	1	9	4	81	56	5
SAMFERDSEL	116	17	11	99	9	6	6	4	69	42	15
HELSEVERN	1	:	:	:	:	:	:	:	:	:	:
JORDBRUK, SKOGBRUK OG FISKE ...	6	1	-	5	-	-	1	1	4	1	-
TENESTEYTING OG FORSVAR	8	1	-	7	-	-	1	-	5	2	1
GYMNASNIVÅ II ELLES	5	:	:	:	:	:	:	:	:	:	:
UNIVERSITETS- OG HØGSKOLENIVÅ I, 13-14 ÅR, I ALT	110	5	-	105	8	-	6	1	87	64	4
UNDERVISNING	32	-	-	32	-	-	-	-	30	25	2
ADMINISTRASJON, ØKONOMI, SAMFUNNSVITSKAP OG JUS	18	-	-	18	5	-	-	-	12	8	1
NATURVITSKAP OG TEKNIKK	39	2	-	37	2	-	3	1	31	19	1
HELSEVERN	2	:	:	:	:	:	:	:	:	:	:
UNIV.- OG HØGSKOLENIVÅ I ELLES ..	19	:	:	16	:	:	:	:	12	10	:
UNIV.- OG HØGSKOLENIVÅ II, III OG FORSKARNIVÅ, OVER 14 ÅR, I ALT ..	78	4	3	74	7	3	7	2	56	45	4
UNDERVISNING	44	2	2	42	4	2	5	1	29	25	4
ADMINISTRASJON, ØKONOMI, SAMFUNNSVITSKAP OG JUS	6	1	-	5	-	-	-	-	5	5	-
NATURVITSKAP OG TEKNIKK	12	-	-	12	3	1	-	-	9	5	-
UNIV.- OG HØGSKOLENIVÅ II, III OG FORSKARNIVÅ ELLES	16	1	1	15	-	-	2	1	13	10	-
UOPPGITT, INGA UTDANNING OG UTDANNING PÅ FØRSKOLENIVÅ	14	7	1	7	-	-	-	-	7	3	-
KVINNER I ALT	2273	1163	884	1110	328	224	241	185	463	304	78
BARNESKOLENIVÅ, 1-6 ÅR	-	-	-	-	-	-	-	-	-	-	-
UNGDOMSSKOLENIVÅ, 7-9 ÅR, I ALT ..	1447	931	652	616	186	138	137	117	230	179	63
FOLKESKOLEUTDANNING	655	374	300	281	82	69	62	49	108	92	29
9-ÅRIG UNGDOMSSKOLE	171	104	27	67	29	1	6	3	21	1	11
UNGDOMSSKOLENIVÅ ELLES	621	353	325	268	75	68	69	65	101	86	23
GYMNASNIVÅ I, 10 ÅR, I ALT	581	264	190	317	89	56	61	42	156	80	11
ALLMENT FAGFELT	249	116	86	133	38	25	31	22	60	43	4
INDUSTRI, HANDVERK OG TEKNIKK ..	63	36	22	27	10	5	3	2	12	-	2
SAMFERDSEL	8	3	3	5	1	1	1	1	3	3	-
HELSEVERN	41	13	12	28	3	3	7	5	18	11	-
JORDBRUK, SKOGBRUK OG FISKE ...	-	-	-	-	-	-	-	-	-	-	-
TENESTEYTING OG FORSVAR	97	46	33	51	15	4	6	4	27	9	3
GYMNASNIVÅ I ELLES	123	50	34	73	22	18	13	8	36	14	2
GYMNASNIVÅ II, 11-12 ÅR, I ALT ..	138	44	25	94	34	16	19	7	38	14	3
ALLMENT FAGFELT	78	25	11	53	24	7	11	1	17	5	1
ADMINISTRASJON OG ØKONOMI	16	7	3	9	1	1	1	-	6	1	1
INDUSTRI, HANDVERK OG TEKNIKK ..	8	6	5	2	:	:	:	:	:	:	:
SAMFERDSEL	2	3	3	:	:	:	:	:	:	:	:
HELSEVERN	25	3	3	22	5	5	6	5	11	5	-
JORDBRUK, SKOGBRUK OG FISKE ...	-	-	-	-	-	-	-	-	-	-	-
TENESTEYTING OG FORSVAR	5	2	2	3	1	1	1	1	1	1	-
GYMNASNIVÅ II ELLES	4	:	:	:	:	:	:	:	:	:	:
UNIVERSITETS- OG HØGSKOLENIVÅ I, 13-14 ÅR, I ALT	52	9	6	43	10	7	13	11	20	17	-
UNDERVISNING	28	2	1	26	5	3	9	8	12	10	-
ADMINISTRASJON, ØKONOMI, SAMFUNNSVITSKAP OG JUS	6	1	1	5	1	1	2	2	2	2	-
NATURVITSKAP OG TEKNIKK	-	-	-	-	-	-	-	-	-	-	-
HELSEVERN	11	3	3	8	4	3	1	1	3	3	-
UNIV.- OG HØGSKOLENIVÅ I ELLES ..	7	3	1	4	-	-	1	-	3	2	-
UNIV.- OG HØGSKOLENIVÅ II, III OG FORSKARNIVÅ, OVER 14 ÅR, I ALT ..	39	5	4	34	6	4	10	7	17	12	1
UNDERVISNING	31	2	1	29	5	3	8	6	16	11	-
ADMINISTRASJON, ØKONOMI, SAMFUNNSVITSKAP OG JUS	1	:	:	:	:	:	:	:	:	:	:
NATURVITSKAP OG TEKNIKK	3	:	:	:	:	:	:	:	:	:	:
UNIV.- OG HØGSKOLENIVÅ II, III OG FORSKARNIVÅ ELLES	4	1	1	3	1	1	1	1	-	-	1
UOPPGITT, INGA UTDANNING OG UTDANNING PÅ FØRSKOLENIVÅ	16	10	7	6	3	3	1	1	2	2	-

TABELL 5. PERSONAR 16 ÅR OG OVER, ETTER YRKESAKTIVITET, ARBEIDSTID, KJØNN OG ALDER. 1/11 79 - 31/10 80

KJØNN OG ALDER	I ALT	IKKJE YRKES- AKTIVE	YRKESAKTIVE						PRO- SENT YRKES- AKTIVE
			ARBEIDSTID. TIMAR						
			I ALT	100- 499	500- 999	1 000- 1 299	1 300 OG OVER	UOPP- GITT	
I ALT	5809	2384	3425	527	387	303	1906	302	59,0
MENN I ALT	3005	711	2294	190	142	149	1594	219	76,3
16-19 ÅR	304	84	220	77	38	11	81	13	72,4
AV DETTE GIFTE	-	-	-	-	-	-	-	-	-
20-24 ÅR	350	63	287	29	22	26	183	27	82,0
AV DETTE GIFTE	55	3	52	5	1	3	38	5	94,5
25-29 ÅR	330	19	311	12	17	21	243	18	94,2
AV DETTE GIFTE	189	7	182	2	7	11	152	10	96,3
30-39 ÅR	559	26	533	11	19	26	431	46	95,3
AV DETTE GIFTE	452	15	437	8	12	22	358	37	96,7
40-49 ÅR	394	29	365	8	10	15	301	31	92,6
AV DETTE GIFTE	328	19	309	6	3	12	262	26	94,2
50-59 ÅR	394	55	339	12	13	31	238	45	86,0
AV DETTE GIFTE	318	35	283	8	8	27	205	35	89,0
60-66 ÅR	262	92	170	20	12	15	102	21	64,9
67-69 ÅR	91	62	29	7	3	2	8	9	31,9
70 ÅR OG OVER	321	281	40	14	8	2	7	9	12,5
KVINNER I ALT	2804	1673	1131	337	245	154	312	83	40,3
16-19 ÅR	246	125	121	57	13	11	27	13	49,2
AV DETTE GIFTE	11	6	5	2	-	-	2	1	45,5
20-24 ÅR	275	120	155	35	30	16	65	9	56,4
AV DETTE GIFTE	137	83	54	17	13	4	18	2	39,4
25-29 ÅR	263	139	124	48	28	16	29	3	47,1
AV DETTE GIFTE	219	123	96	40	23	11	20	2	43,8
30-39 ÅR	476	254	222	68	55	33	55	11	46,6
AV DETTE GIFTE	439	239	200	64	55	29	44	8	45,6
40-49 ÅR	359	153	206	54	49	34	56	13	57,4
AV DETTE GIFTE	333	142	191	53	46	30	50	12	57,4
50-59 ÅR	381	184	197	41	45	33	60	18	51,7
AV DETTE GIFTE	311	153	158	30	34	28	49	17	50,8
60-66 ÅR	273	188	85	25	21	9	19	11	31,1
67-69 ÅR	101	90	11	5	2	1	-	3	10,9
70 ÅR OG OVER	430	420	10	4	2	1	1	2	2,3

TABELL 6. YRKESAKTIVE 16 ÅR OG OVER, ETTER ALDER OG NÆRING. 1/11 79 - 31/10 80

NÆRING	I ALT	ALDER. ÅR										PROSENT AV DEI YRKES- AKTIVE
		70 OG OVER										
		16-19	20-24	25-29	30-39	40-49	50-59	60-66	67-69	70 OG OVER		
I ALT	3425	341	442	435	755	571	536	255	40	50	100,0	
JORDBRUK	178	12	3	6	11	21	43	39	9	34	5,2	
SKOGBRUK	-	-	-	-	-	-	-	-	-	-	-	
FISKE OG FANGST	541	71	78	68	111	95	82	27	5	4	15,8	
BERGVERKSDRIFT	5	-	-	3	2	-	-	-	-	-	0,1	
INDUSTRI I ALT	870	114	107	98	180	143	137	78	10	3	25,4	
PRODUKSJON AV NÆRINGSMIDDEL, DRIKKEVARER OG TOBAKKSVARER	233	65	24	13	26	36	37	28	2	2	-	
PRODUKSJON AV TEKSTILVARER, KLEDEVARER, LER OG LERVARER	73	9	2	11	14	10	12	14	1	-	-	
PRODUKSJON AV TREVARER	42	1	8	10	7	6	7	1	2	-	-	
TREFOREDLING, GRAFISK PRODUKSJON OG FORLAGSVERKSEMD	12	-	1	6	2	3	-	-	-	-	-	
PROD. AV KJEMISKE PROD., MINERAL- OLJE-, KOL-, GUMMI- OG PLASTPROD. ..	2	-	-	-	-	-	1	-	1	-	-	
PRODUKSJON AV MINERALSKE PRODUKT ...	13	-	4	-	4	2	2	1	-	-	-	
PRODUKSJON AV METALL	-	-	-	-	-	-	-	-	-	-	-	
PRODUKSJON AV VERKSTADPRODUKT	494	39	68	57	127	86	78	34	4	1	-	
INDUSTRIPRODUKSJON ELLES	1	-	-	1	-	-	-	-	-	-	-	
KRAFT- OG VASSFORSYNING	24	4	2	4	3	4	7	-	-	-	0,7	
BYGGJE- OG ANLEGGSVKSEMD	216	16	24	42	58	34	19	23	-	-	6,3	
VAREHANDEL	310	35	39	45	79	58	32	13	5	4	9,1	
HOTELL- OG RESTAURANTDRIFT	54	11	8	2	10	9	7	6	1	-	1,6	
LANDTRANSPORT	48	2	3	7	17	9	4	3	2	1	1,4	
SJØTRANSPORT	225	16	30	32	60	48	31	6	-	2	6,6	
TRANSPORT ELLES, LAGRING, POST OG TELEKOMMUNIKASJONAR	129	12	21	15	24	21	22	13	1	-	3,8	
BANK- OG FINANSIERINGSVERKSEMD	40	4	7	10	11	2	4	2	-	-	1,2	
FORSIKRINGSVERKSEMD, EIGEDOMSDRIFT OG FORRETN.MESS. TENESTEYTING	32	-	2	9	15	2	3	1	-	-	0,9	
OFFENTLEG ADM., FORSVAR, POLITI OG RETTSVESEN	174	13	39	18	20	23	45	15	1	-	5,1	
RENOVASJON OG REINGJERING	6	-	-	2	2	1	1	-	-	-	0,2	
UNDERVISNING OG FORSKINGSVERKSEMD	215	5	23	30	83	32	35	6	1	-	6,3	
HELSE- OG ANDRE SOSIALTENESTER	252	13	37	36	53	50	45	15	3	-	7,4	
KULTURELL T.YTING, UNDERH. OG SPORT ..	6	-	1	1	1	-	-	1	-	2	0,2	
PERSONLEG TENESTEYTING	70	8	12	5	14	10	16	5	-	-	2,0	
UOPPGITT NÆRING	30	5	6	2	1	9	3	2	2	-	0,9	

TABELL 7. YRKESAKTIVE 16 ÅR OG OVER, ETTER KJØNN, ARBEIDSTID OG NÆRING/YRKESFELT. 1/11 79 - 31/10 80

	MENN						KVINNER					
	I ALT	I ALT	100-	500-	1 000	UOPP-	I ALT	100-	500-	1 000	UOPP-	
			499	999	TIMAR	GITT		499	999	TIMAR	GITT	
			TIMAR	TIMAR	OG OVER	ARB.-		TIMAR	TIMAR	OG OVER	ARB.-	
						TID					TID	
I ALT	3425	2294	190	142	1743	219	1131	337	245	466	83	
NÆRING												
JORDBRUK	178	106	25	13	50	18	72	11	12	37	12	
SKOGBRUK	-	-	-	-	-	-	-	-	-	-	-	
FISKE OG FANGST	541	536	28	33	405	70	5	3	-	2	-	
BERGVERKSDRIFT	5	5	-	-	5	-	-	-	-	-	-	
INDUSTRI I ALT	870	680	65	38	526	51	190	57	30	91	12	
PRODUKSJON AV NÆRINGSMIDDEL, DRIKKEVARER OG TOBAKKSVARER	233	117	22	13	76	6	116	38	14	57	7	
PRODUKSJON AV TEKSTILVARER, KLEDEVARER, LER OG LERVARER	73	39	1	2	35	1	34	4	9	19	2	
PRODUKSJON AV TREVARER	42	38	3	3	28	4	4	1	-	3	-	
TREFOREDLING, GRAFISK PRODUKSJON OG FORLAGSVERKSEMD	12	8	-	-	8	-	4	:	:	:	:	
PROD. AV KJEMISKE PROD., MINERAL- OLJE-, KOL-, GUMMI- OG PLASTPROD.	2	2	:	:	:	:	-	-	-	-	-	
PRODUKSJON AV MINERALSKE PRODUKT.	13	12	1	-	9	2	1	:	:	:	:	
PRODUKSJON AV METALL	-	-	-	-	-	-	-	-	-	-	-	
PRODUKSJON AV VERKSTADPRODUKT ...	494	463	37	20	368	38	31	11	6	11	3	
INDUSTRIPRODUKSJON ELLES	1	1	:	:	:	:	-	-	-	-	-	
KRAFT- OG VASSFORSYNING	24	21	4	-	17	-	3	1	-	2	-	
BYGGJE- OG ANLEGGSVKSEMD	216	201	15	16	149	21	15	5	4	6	-	
VAREHANDEL	310	113	15	6	85	7	197	56	46	80	15	
HOTELL- OG RESTAURANTDRIFT	54	13	5	1	7	-	41	13	11	13	4	
LANDTRANSPORT	48	44	3	5	31	5	4	1	1	-	2	
SJØTRANSPORT	225	213	7	9	177	20	12	5	1	5	1	
TRANSPORT ELLES, LAGRING, POST OG TELEKOMMUNIKASJONAR	129	43	2	6	31	4	86	19	18	44	5	
BANK- OG FINANSIERINGSVERKSEMD ...	40	21	1	1	19	-	19	2	3	12	2	
FORSIKRINGSVERKSEMD, EIGEDOMSDRIFT OG FORRETN.MESS. TENESTEYTING	32	25	1	-	22	2	7	1	2	3	1	
OFFENTLEG ADM., FORSVAR, POLITI OG RETTSSVESEN	174	106	7	3	88	9	68	16	12	35	5	
RENOVASJON OG REINGJERING	6	2	:	:	:	:	4	1	-	2	1	
UNDERVISNING OG FORSKINGSVERKSEMD .	215	98	4	6	80	8	117	28	39	42	8	
HELSE- OG ANDRE SOSIALTENESTER ...	252	19	1	-	18	-	233	92	57	76	8	
KULTURELL T.YTING, UNDERHALDNING OG SPORT	6	2	:	:	:	:	4	2	1	1	-	
PERSONLEG TENESTEYTING	70	27	2	2	20	3	43	21	6	12	4	
UOPPGITT NÆRING	30	19	5	3	9	2	11	3	2	3	3	
YRKESFELT												
TEKNISK, VITSKAPELEG, HUMANISTISK OG KUNSTNARLEG ARBEID	349	152	5	5	136	6	197	38	60	94	5	
ADMINISTRASJONS- OG FORVALTNINGS- ARBEID, BEDRIFTS- OG ORGANISASJONS- LEIING I ALT	102	97	4	2	84	7	5	-	-	5	-	
OFFENTLEG ADMINISTRASJON OG FORVALTNINGSARBEID	18	15	-	-	15	-	3	-	-	3	-	
BEDRIFTS- OG ORGANISASJONSLEIING	84	82	4	2	69	7	2	:	:	:	:	
KONTORARBEID	168	55	3	4	47	1	113	23	23	63	4	
HANDELSARBEID	231	62	12	1	45	4	169	46	44	68	11	
JORDBRUKS-, SKOGBRUKS- OG FISKEARBEID	600	541	40	42	393	66	59	16	9	28	6	
GRUVE- OG SPRENGINGSARBEID M.M. ...	12	12	-	1	10	1	-	-	-	-	-	
TRANSPORT OG KOMMUNIKASJONSARBEID .	392	325	14	19	262	30	67	13	15	35	4	
INDUSTRI-, BYGGJE- OG ANLEGG- ARBEID I ALT	959	811	84	53	629	45	148	45	15	82	6	
JERN- OG METALLVAREARBEID	344	337	23	16	280	18	7	1	-	5	1	
ELEKTROARBEID	85	83	2	5	72	4	2	:	:	:	:	
TREARBEID	123	122	14	8	92	8	1	:	:	:	:	
NÆRINGSMIDDELARBEID	167	88	20	13	53	2	79	24	4	48	3	
MASKIN- OG MOTORDRIFT	38	35	1	2	29	3	3	-	2	1	-	
LASTE-, LOSSE- OG LAGERARBEID ...	30	26	1	2	20	3	4	1	-	3	-	
INDUSTRI-, BYGGJE- OG ANLEGG SARBEID ELLES	172	120	23	7	83	7	52	17	8	25	2	
SERVICEARBEID	359	74	11	4	57	2	285	134	65	62	24	
MILITÆRT ARBEID, UOPPGITT ELLER IKKJE IDENTIFISERT YRKE	253	165	17	11	80	57	88	22	14	29	23	

TABELL 8. YRKESAKTIVE 16 ÅR OG OVER I ARBEID I VEKA 25/10 - 31/10 1980, ETTER KJØNN, ARBEIDSTID I VEKA OG NÆRING/YRKESFELT

	I ALT	MENN					KVINNER				
		I ALT	1-19 TIMAR	20-29 TIMAR	30 TIMAR OG OVER	UOPP- GITT	I ALT	1-19 TIMAR	20-29 TIMAR	30 TIMAR OG OVER	UOPP- GITT
I ALT	2508	1682	69	59	1464	90	826	267	166	347	46
NÆRING											
JORDBRUK	118	69	20	6	39	4	49	17	10	19	3
SKOGBRUK	-	-	-	-	-	-	-	-	-	-	-
FISKE OG FANGST	304	301	5	5	266	25	3	-	1	1	1
BERGVERKSDRIFT	3	3	-	-	3	-	-	-	-	-	-
INDUSTRI I ALT	694	559	12	8	512	27	135	21	14	88	12
PRODUKSJON AV NÆRINGSMIDDEL, DRIKKEVARER OG TOBAKKSVARER	173	94	4	1	82	7	79	9	5	56	9
PRODUKSJON AV TEKSTILVARER, KLEDEVARER, LER OG LERVARER	66	36	1	1	33	1	30	3	6	19	2
PRODUKSJON AV TREVARER	34	32	2	-	28	2	2	:	:	:	:
TREFØREDLING, GRAFISK PRODUKSJON OG FØRLAGSVERKSEMD	7	6	:	:	:	:	1	:	:	:	:
PROD. AV KJEMISKE PROD., MINERAL- OLJE-, KOL-, GUMMI- OG PLASTPROD.	-	-	-	-	-	-	-	-	-	-	-
PRODUKSJON AV MINERALSKE PRODUKT.	11	11	-	-	10	1	-	-	-	-	-
PRODUKSJON AV METALL	-	-	-	-	-	-	-	-	-	-	-
PRODUKSJON AV VERKSTADPRODUKT ...	402	379	5	6	353	15	23	8	2	12	1
INDUSTRIPRODUKSJON ELLES	1	1	:	:	:	:	-	-	-	-	-
KRAFT- OG VASSFØRSYNING	19	16	-	1	15	-	3	1	-	2	-
BYGGJE- OG ANLEGGSVKSEMD	173	163	4	7	139	13	10	2	2	6	-
VAREHANDEL	254	97	6	1	87	3	157	58	34	57	8
HOTELL- OG RESTAURANTDRIFT	35	10	2	-	8	-	25	8	5	11	1
LANDTRANSPORT	43	41	5	1	34	1	2	:	:	:	:
SJØTRANSPORT	124	119	1	2	109	7	5	2	-	3	-
TRANSPORT ELLES, LAGRING, POST OG TELEKOMMUNIKASJONAR	75	32	-	2	29	1	43	8	9	21	5
BANK- OG FINANSIERINGSVERKSEMD ...	36	21	2	-	18	1	15	2	1	11	1
FORSIKRINGSVERKSEMD, EIGEDOMSDRIFT OG FØRRETN.MESS. TENESTYTING	27	22	2	-	19	1	5	2	1	2	-
OFFENTLEG ADM., FORSVAR, POLITI OG RETTSVESEN	137	85	3	3	76	3	52	12	11	28	1
RENOVASJON OG REINGJERING	5	2	:	:	:	:	3	1	1	1	-
UNDERSVISING OG FØRSKINGSVERKSEMD .	183	87	3	18	65	1	96	29	42	22	3
HELSE- OG ANDRE SOSIALTENESTER ...	195	17	-	-	16	1	178	80	32	60	6
KULTURELL T.YTING, UNDERHALDNING OG SPORT	6	2	:	:	:	:	4	:	:	:	:
PERSONLEG TENESTYTING	55	23	2	2	18	1	32	17	1	10	4
UOPPGITT NÆRING	22	13	1	2	9	1	9	5	-	3	1
YRKESFELT											
TEKNISK, VITSKAPELEG, HUMANISTISK OG KUNSTNARLEG ARBEID	290	139	3	20	114	2	151	34	46	67	4
ADMINISTRASJONS- OG FORVALTNINGS- ARBEID, BEDRIFTS- OG ORGANISASJONS- LEIING I ALT	90	86	3	2	79	2	4	-	-	4	-
OFFENTLEG ADMINISTRASJONS- OG FORVALTNINGSARBEID	17	15	-	1	14	-	2	:	:	:	:
BEDRIFTS- OG ORGANISASJONSLEIING	73	71	3	1	65	2	2	:	:	:	:
KONTORARBEID	139	48	2	1	45	-	91	13	26	52	-
HANDELSARBEID	192	54	4	1	47	2	138	52	28	50	8
JORDBRUKS-, SKOGBRUKS- OG FISKEARBEID	365	328	24	10	270	24	37	12	8	16	1
GRUVE- OG SPRENGINGSARBEID M.M. ...	7	7	-	-	6	1	-	-	-	-	-
TRANSPORT OG KOMMUNIKASJONSARBEID .	250	216	10	2	188	16	34	8	7	15	4
INDUSTRI-, BYGGJE- OG ANLEGG- ARBEID I ALT	774	668	18	17	600	33	106	8	9	81	8
JERN- OG METALLVAREARBEID	295	289	5	7	265	12	6	1	-	5	-
ELEKTROARBEID	67	66	1	3	62	-	1	:	:	:	:
TREARBEID	106	106	3	3	88	12	-	-	-	-	-
NÆRINGSMIDDELARBEID	126	66	5	1	56	4	60	4	3	47	6
MASKIN- OG MOTORDRIFT	27	27	-	-	26	1	-	-	-	-	-
LASTE-, LOSSE- OG LAGERARBEID ...	25	23	-	-	22	1	2	:	:	:	:
INDUSTRI-, BYGGJE- OG ANLEGG SARBEID ELLES	128	91	4	3	81	3	37	3	5	27	2
SERVICEARBEID	261	46	2	3	40	1	215	126	35	41	13
MILITÆR ARBEID, UOPPGITT ELLER IKKJE IDENTIFISERT YRKE	140	90	3	3	75	9	50	14	7	21	8

TABELL 9. YRKESAKTIVE 16 ÅR OG OVER MED FAST OPPMØTEPLASS PÅ ARBEID I VEKA 25/10 - 31/10 1980, ETTER

TALET PÅ ARBEIDSREISER, REISETID OG YRKESFELT/OPPMØTEPLASS

I ALT	REISTE IKKJE	REISTE 1 GONG			UOPP-GITT	REISTE 2-3 GONGER			REISTE 4 GONGER ELLER FLEIRE			UOPP-GITT TAL PÅ REISER
		REISE-TID UNDER 45 MIN	REISE-TID 45 MIN OG OVER	REISE-TID 45 MIN OG OVER		REISE-TID UNDER 45 MIN	REISE-TID 45 MIN OG OVER	REISE-TID 45 MIN OG OVER	REISE-TID UNDER 45 MIN	REISE-TID 45 MIN OG OVER	REISE-TID 45 MIN OG OVER	
I ALT	2226	219	79	63	17	154	10	-	1188	120	9	367
YRKESFELT												
TEKN., VITSK., HUMANIS-TISK OG KUNSTNARLEG ARBEID	269	6	11	3	-	19	2	-	184	15	2	27
OFFENTLEG ADMINISTRA-SJONS- OG FORVALTN.ARBEID.	15	-	-	-	-	-	-	-	14	-	-	1
BEDRIFTS- OG ORGANISA-SJONSLEIING	66	2	2	2	1	-	-	-	49	5	-	5
KONTORARBEID	131	2	-	-	1	16	-	-	89	5	-	18
HANDELSARBEID	183	1	11	-	-	30	1	-	115	3	-	22
JORDBRUKS-, SKOGBRUKS- OG FISKEARBEID	309	110	15	8	5	7	2	-	61	6	3	92
GRUVE- OG SPRENGINGS-ARBEID M.M.	6	-	-	4	-	-	-	-	2	-	-	-
TRANSPORT OG KOMMUNIKA-SJONSARBEID	195	46	2	14	3	11	-	-	56	11	1	51
INDUSTRI-, BYGGJE- OG ANLEGG SARBEID I ALT	715	29	8	19	4	15	1	-	492	68	1	78
JERN- OG METALLV.ARBEID	283	7	2	8	2	3	-	-	207	34	-	20
ELEKTROARBEID	62	2	-	6	-	1	-	-	38	7	-	8
TREARBEID	92	6	-	2	-	2	-	-	62	6	1	13
NÆRINGSMIDDELARBEID	117	3	4	1	1	6	-	-	79	8	-	15
MASKIN- OG MOTORDRIFT ..	20	2	-	-	-	-	-	1	12	2	-	3
LASTE-, LOSSE- OG LAGERARBEID	25	1	1	-	-	1	-	-	18	1	-	3
INDUSTRI-, BYGGJE- OG ANLEGG SARBEID ELLES	116	8	1	2	1	2	-	-	76	10	-	16
SERVICEARBEID	235	17	22	8	1	51	3	-	85	5	-	43
MILITÆRT ARBEID OG UOPPGITT YRKESOMRÅDE	102	6	8	5	2	5	1	-	41	2	2	30
OPPMØTEPLASS OG KJØNN												
INNAN HEIMSTADFYLKET	1964	145	75	34	10	151	7	-	1172	119	9	242
MENN	1263	134	36	29	7	26	2	-	773	94	6	156
KVINNER	701	11	39	5	3	125	5	-	399	25	3	86
I HEIMSTADKOMMUNEN	1656	110	71	7	6	136	3	-	1034	62	8	219
MENN	1014	104	34	6	5	23	-	-	658	42	5	137
KVINNER	642	6	37	1	1	113	3	-	376	20	3	82
1516 ULSTEIN	177	3	4	2	-	12	-	-	108	39	1	8
MENN	145	2	2	2	-	2	-	-	91	37	1	8
KVINNER	32	1	2	-	-	10	-	-	17	2	-	-
1504 ÅLESUND	52	18	-	13	2	-	4	-	-	5	-	10
MENN	41	17	-	10	1	-	2	-	-	4	-	7
KVINNER	11	1	-	3	1	-	2	-	-	1	-	3
1514 SANDE	34	1	-	-	1	2	-	-	22	8	-	-
MENN	27	1	-	-	-	-	-	-	20	6	-	-
KVINNER	7	-	-	-	1	2	-	-	2	2	-	-
1517 HAREID	20	4	-	1	-	1	-	-	3	3	-	3
MENN	16	4	-	1	-	1	-	-	4	3	-	3
KVINNER	4	-	-	-	-	-	-	-	4	-	-	-
1520 ØRSTA	8	4	-	-	-	-	-	-	-	2	-	2
MENN	6	3	-	-	-	-	-	-	-	2	-	1
KVINNER	2	1	-	-	-	-	-	-	-	-	-	1
1503 KRISTIANSUND	3	2	-	1	-	-	-	-	-	-	-	-
MENN	2	1	-	1	-	-	-	-	-	-	-	-
KVINNER	1	1	-	-	-	-	-	-	-	-	-	-
ANDRE KOMMUNAR I FYLKET.	14	3	-	10	1	-	-	-	-	-	-	-
MENN	12	2	-	9	1	-	-	-	-	-	-	-
KVINNER	2	1	-	1	-	-	-	-	-	-	-	-
UTANFOR FYLKET	97	49	-	24	6	-	-	-	-	-	-	18
MENN	93	48	-	23	6	-	-	-	-	-	-	16
KVINNER	4	1	-	1	-	-	-	-	-	-	-	2
0301 OSLO	31	14	-	5	1	-	-	-	-	-	-	11
MENN	30	13	-	5	1	-	-	-	-	-	-	11
KVINNER	1	1	-	-	-	-	-	-	-	-	-	-
2200 NORDSJØEN	10	6	-	3	1	-	-	-	-	-	-	-
MENN	10	6	-	3	1	-	-	-	-	-	-	-
KVINNER	-	-	-	-	-	-	-	-	-	-	-	-
1103 STAVANGER	9	5	-	3	-	-	-	-	-	-	-	1
MENN	9	5	-	3	-	-	-	-	-	-	-	1
KVINNER	-	-	-	-	-	-	-	-	-	-	-	-
1401 FLORA	6	1	-	5	-	-	-	-	-	-	-	-
MENN	6	1	-	5	-	-	-	-	-	-	-	-
KVINNER	-	-	-	-	-	-	-	-	-	-	-	-
ANDRE STADER UTANFOR FYLKET	41	23	-	8	4	-	-	-	-	-	-	6
MENN	38	23	-	7	4	-	-	-	-	-	-	4
KVINNER	3	-	-	1	-	-	-	-	-	-	-	2
UOPPGITT OPPMØTEPLASS	165	25	4	5	1	3	3	-	16	1	-	107

TABELL 10. YRKESAKTIVE 16 ÅR OG OVER MED FAST ARBEIDSREISE I VEKA 25/10 - 31/10 1980, ETTER REISEMÅTE,

OPPMØTEPLASS, TALET PÅ ARBEIDSREISER OG REISETID

I ALT	EITT TRANSPORTMIDDEL						TO ELLER FLEIRE TRANSPORTMIDDEL			UOPP- GITT TRANS- PORT- MIDDEL	
	BIL	BUSS	TOG, TRIKK, T-BANE	BÅT	SYKKEL, MEIR ENN 10 MIN GONGE	ANNA	BIL OG BUSS/TOG/ TRIKK/ T-BANE/ BÅT	BUSS OG TOG/ TRIKK/ T-BANE/ BÅT	ANDRE KOMBINA- SJONAR		
I ALT	1640	746	208	1	6	319	120	66	15	80	79
OPPMØTEPLASS, TALET PÅ ARBEIDSREISER OG REISETID											
OPPMØTEPLASS I HEIM-											
STADKOMMUNEN	1327	610	124	-	6	309	113	38	2	57	68
REISTE 1 GONG	84	21	11	-	3	19	10	6	2	3	9
0-45 MIN	71	21	10	-	1	18	10	3	-	3	5
45 MIN OG OVER	7	-	1	-	1	-	-	3	2	-	-
UOPPGITT REISETID	6	-	-	-	1	1	-	-	-	-	4
REISTE 2-3 GONGER	139	54	14	-	-	44	12	4	-	5	6
0-14 MIN	91	38	4	-	-	29	11	1	-	2	6
15-29 "	32	10	7	-	-	10	1	2	-	2	-
30-44 "	13	5	3	-	-	3	-	1	-	1	-
45 MIN OG OVER	3	1	-	-	-	2	-	-	-	-	-
UOPPGITT REISETID	-	-	-	-	-	-	-	-	-	-	-
REISTE 4 GONGER ELLER FLEIRE	1104	535	99	-	3	246	91	28	-	49	53
0-14 MIN	752	381	19	-	1	172	87	8	-	36	48
15-29 "	230	99	56	-	-	55	1	10	-	9	-
30-44 "	52	20	14	-	-	11	1	3	-	3	-
45 MIN OG OVER	62	32	10	-	1	8	2	7	-	1	1
UOPPGITT REISETID	8	3	-	-	1	-	-	-	-	-	4
OPPMØTEPLASS UTANFOR											
HEIMSTADKOMMUNEN	280	122	80	1	-	2	6	28	12	20	9
REISTE 1 GONG	65	14	3	1	-	-	5	10	10	15	7
0-45 MIN	4	3	1	-	-	-	-	-	-	-	-
45 MIN OG OVER	51	9	2	-	-	-	5	10	10	15	-
UOPPGITT REISETID	10	2	-	1	-	-	-	-	-	-	7
REISTE 2-3 GONGER	19	10	3	-	-	1	-	2	2	1	-
0-14 MIN	4	2	-	-	-	1	-	1	-	-	-
15-29 "	8	6	2	-	-	-	-	-	-	-	-
30-44 "	3	2	1	-	-	-	-	-	-	-	-
45 MIN OG OVER	4	-	-	-	-	-	-	1	2	1	-
UOPPGITT REISETID	-	-	-	-	-	-	-	-	-	-	-
REISTE 4 GONGER ELLER FLEIRE	196	98	74	-	-	1	1	16	-	4	2
0-14 MIN	30	23	3	-	-	1	1	-	-	1	1
15-29 "	66	41	22	-	-	-	-	2	-	1	-
30-44 "	42	22	18	-	-	-	-	1	-	1	-
45 MIN OG OVER	57	12	31	-	-	-	-	13	-	1	-
UOPPGITT REISETID	1	-	-	-	-	-	-	-	-	-	1
UOPPGITT OPPMØTEPLASS	33	14	4	-	-	8	1	-	1	3	2
KJØNN OG ALDER											
MENN	1025	512	143	1	6	142	66	49	10	53	43
16-19 ÅR	63	19	17	-	-	8	7	5	3	3	1
20-24 "	104	53	13	1	1	7	5	16	1	5	2
25-29 "	141	86	12	-	-	10	11	4	1	10	7
30-39 "	285	162	35	-	-	35	14	15	1	18	5
40-49 "	185	87	25	-	1	34	12	6	1	14	5
50-59 "	164	71	31	-	2	30	13	7	3	2	11
60-66 "	66	30	8	-	2	14	-	2	-	1	9
67-69 "	10	4	2	-	-	1	2	-	-	-	1
70 ÅR OG OVER	7	-	-	-	-	3	2	-	-	-	2
KVINNER	615	234	65	-	-	177	54	17	5	27	36
16-19 ÅR	45	13	16	-	-	8	2	2	-	3	1
20-24 "	73	32	4	-	-	19	8	2	5	2	1
25-29 "	65	37	5	-	-	13	7	2	-	-	1
30-39 "	155	83	11	-	-	30	12	5	-	11	3
40-49 "	124	38	13	-	-	44	11	3	-	6	9
50-59 "	105	25	11	-	-	42	10	3	-	2	12
60-66 "	42	5	5	-	-	20	2	-	-	3	7
67-69 "	4	-	-	-	-	1	1	-	-	-	2
70 ÅR OG OVER	2	1	-	-	-	-	1	-	-	-	-

TABELL 11. BUSTADER ETTER HUSTYPE OG TALET PÅ ROM. BUSETTE ETTER TALET PÅ ROM I BUSTADEN. 1/11 1980

TALET PÅ ROM UTANOM KJØKKEN	BUSTADER						BUSETTE	
	I ALT	I VÅNINGSHUS I TILKN. TIL GÅRDSDRIFT OG I FRITTL. EINEBUSTADER	I ANDRE EINE- OG TOMANNS- BUSTADER OG SMÅHUS	I BLOKK, LEIGE- GÅRD E.L.	I ANDRE BYGG	I UDPP- GITT- HUS- TYPE	I ALT	PR. ROM
ALLE	2497	1984	136	23	64	290	7968	0,6
1 ROM	48	29	7	3	5	4	93	1,9
MED KJØKKEN								
6 KVM OG OVER	20	12	3	2	2	1	43	2,2
MED KJØKKEN								
UNDER 6 KVM	19	14	1	1	-	3	40	2,1
UTAN KJØKKEN	7	2	3	-	2	-	7	1,0
UDPPGITT	2	1	-	-	1	-	3	1,5
2 ROM	170	111	26	8	13	12	379	1,1
MED KJØKKEN								
6 KVM OG OVER	118	78	17	6	10	7	268	1,1
MED KJØKKEN								
UNDER 6 KVM	44	32	8	2	1	1	95	1,1
UTAN KJØKKEN	1	-	-	-	1	-	1	0,5
UDPPGITT	7	1	1	-	1	4	15	1,1
3 ROM	230	153	41	5	11	20	561	0,8
4 "	490	418	22	3	9	38	1536	0,8
5 "	472	421	12	1	4	34	1576	0,7
6 "	378	334	14	1	7	22	1317	0,6
7 "	267	247	5	1	4	10	1073	0,6
8 ROM OG OVER	261	229	6	1	7	18	1076	0,5
UDPPGITT	181	42	3	-	4	132	357	-

TABELL 12. BUSTADER ETTER BYGGJÆR FOR HUSET OG HUSTYPE/EIGE-/LEIGEFORM. BUSETTE OG ROM, ETTER BYGGJÆR FOR HUSET. 1/11 1980

	ALLE	BYGGJÆR FOR HUSET								UDPP- GITT
		1900 OG FØR	1901- 1920	1921- 1940	1941- 1945	1946- 1950	1951- 1960	1961- 1970	1971- 1980	
BUSTADER I ALT	2497	145	220	281	8	171	495	397	556	224
HUSTYPE										
I VÅNINGSHUS	401	76	91	80	-	37	67	15	25	10
I FRITTLIGGANDE EINEBUSTAD	1583	58	91	148	7	102	366	317	466	28
I REKKJEHUS, TERR.HUS E.L..	26	-	-	1	-	-	6	7	12	-
I HØRISONTALT DELT TOMANNSBUSTAD	58	1	6	10	-	12	7	12	8	2
I ANNA BYGG UNDER 3 ETG. ..	52	1	7	7	1	3	9	12	8	4
I BLOKK, LEIGEGÅRD E.L. ...	23	1	1	2	-	3	8	2	3	3
I FORRETNINGSBYGG	50	-	3	13	-	3	10	10	9	2
I BYGG FOR FELLESHUSHALD ..	14	-	-	1	-	-	2	-	6	5
I UDPPGITT HUSTYPE	290	8	21	19	-	11	20	22	19	170
EIGE-/LEIGEFORHOLD TIL BUSTADEN										
EIGD I ALT	1880	112	166	220	4	131	397	325	449	76
PRIVAT	1800	112	164	216	4	125	386	299	419	75
GJENNOM BURETTSLAG E.L. ..	80	-	2	4	-	6	11	26	30	1
LEIGD I ALT	209	12	11	23	2	14	33	33	65	16
VED VANLEG LEIGEKONTRAKT.	142	7	7	17	2	11	23	18	44	13
SOM TENESTEBUSTAD	40	3	2	3	-	3	4	10	14	1
FOR EIT AVGRENSA TIDSRØM.	17	-	2	1	-	-	6	2	6	-
PÅ ANDRE VILKÅR	10	2	-	2	-	-	-	3	1	2
UDPPGITT	408	21	43	38	2	26	65	39	42	132
BUSETTE I ALT	7968	374	568	743	22	476	1560	1639	2111	475
BUSETTE PR. BUSTAD	3,2	2,6	2,6	2,6	2,8	2,8	3,2	4,1	3,8	2,1
ROM I ALT	11782	622	1013	1398	42	794	2610	2111	2715	478
ROM PR. BUSTAD	5,1	4,4	4,8	5,1	5,3	4,8	5,4	5,5	4,9	4,6
BUSETTE PR. ROM	0,6	0,6	0,5	0,5	0,5	0,6	0,6	0,8	0,8	0,6

TABELL 13. BUSTADER ETTER VIKTIGASTE KJELDE TIL OPPVARMING OG BYGGJEÅR/INSTALLASJON AV PIPE. BUSETTE ETTER BUSTADENS VIKTIGASTE KJELDE TIL OPPVARMING. 1/11 1980

	EI KJELDE VIKTIGAST						TO ELLER FLEIRE LIKEVERDIGE KJELDER					UOPP- GITT KJELDE TIL OPP- VAR- MING
	ALLE	SEN- TRAL- VARME	ELEK- TRISKE OMNAR E. L.	OMNAR FLY- TANDE BRENSSEL	OMNAR FOR FAST BRENSSEL	OMNAR FOR FAST BRENSSEL	ALLE	EL. OMNAR OG OMNAR FOR FAST BRENSSEL	EL. OMNAR OG OMNAR FOR FLY- TANDE BRENSSEL	OMNAR FOR FAST OG FLY- TANDE BRENSSEL	EL. OMNAR OG OMNAR FOR FAST OG FLY- TANDE BRENSSEL	
BUSTADER I ALT	2497	1535	52	1147	200	136	793	342	304	22	125	169
BYGGJEÅR												
1900 OG FØR	145	85	-	59	6	20	56	42	7	-	7	4
1901 - 1920	220	131	-	101	7	23	85	54	16	4	11	4
1921 - 1940	281	185	3	138	21	23	88	46	25	2	15	8
1941 - 1945	8	6	2	3	1	-	2	1	1	-	-	-
1946 - 1950	171	102	3	70	15	14	67	27	25	5	10	2
1951 - 1960	495	300	9	224	49	18	185	77	73	5	30	10
1961 - 1970	397	255	14	188	40	13	135	42	69	3	21	7
1971 - 1980	556	402	21	314	52	15	142	42	73	1	26	12
UOPPGITT	224	69	-	50	9	10	33	11	15	2	5	122
PIPE												
MED PIPE	2287	1444	48	1060	200	136	793	342	304	22	125	50
UTAN PIPE	57	57	2	55	-	-	-	-	-	-	-	-
UOPPGITT	153	34	2	32	-	-	-	-	-	-	-	119
BUSETTE I ALT	7968	5013	197	3710	687	419	2598	979	1098	74	447	357
BUSETTE PR. BUSTAD	3,2	3,3	3,8	3,2	3,4	3,1	3,3	2,9	3,6	3,4	3,6	2,1
ROM I ALT	11782	7461	311	5527	1006	618	4088	1687	1605	108	689	232
ROM PR. BUSTAD	5,1	5,0	6,3	4,9	5,2	4,8	5,3	5,1	5,4	5,1	5,6	4,9
BUSETTE PR. ROM	0,6	0,7	0,6	0,7	0,7	0,7	0,6	0,6	0,7	0,7	0,6	0,6

TABELL 14. BUSTADER ETTER SANITÆRUTSTYR OG TALET PÅ ROM. BUSETTE ETTER BUSTADENS SANITÆRUTSTYR. 1/11 1980

TALET PÅ ROM UTANOM KJØKKEN	MED BAD						UTAN BAD					UOPP- GITT OM BAD
	ALLE	ALLE	WC I BU- STADEN	WC UTANFOR BU- STADEN	ANNA DO	UOPP- GITT DO	ALLE	WC I BU- STADEN	WC UTANFOR BU- STADEN	ANNA DO	UOPP- GITT DO	
BUSTADER I ALT	2497	2143	2078	18	6	41	116	53	21	39	3	238
1 ROM	48	37	36	1	-	-	5	2	1	2	-	6
MED KJØKKEN												
6 KVM OG OVER	20	16	16	-	-	-	2	1	-	1	-	2
MED KJØKKEN												
UNDER 6 KVM	19	15	15	-	-	-	2	1	-	1	-	2
UTAN KJØKKEN	7	6	5	1	-	-	1	-	1	-	-	-
UOPPGITT	2	-	-	-	-	-	-	-	-	-	-	2
2 ROM	170	121	120	1	-	-	33	14	13	6	-	16
MED KJØKKEN												
6 KVM OG OVER	118	83	82	1	-	-	25	10	11	4	-	10
MED KJØKKEN												
UNDER 6 KVM	44	34	34	-	-	-	8	4	2	2	-	2
UTAN KJØKKEN	1	1	1	-	-	-	-	-	-	-	-	-
UOPPGITT	7	3	3	-	-	-	-	-	-	-	-	4
3 ROM	230	189	186	2	-	1	27	14	5	8	-	14
4 "	490	441	431	1	3	6	20	8	-	11	1	29
5 "	472	440	430	3	-	7	11	3	-	8	-	21
6 "	378	360	354	2	1	3	7	4	1	1	1	11
7 "	267	256	245	3	-	8	3	2	-	1	-	8
8 ROM OG OVER	261	248	241	2	1	4	4	3	-	1	-	9
UOPPGITT	181	51	35	3	1	12	6	3	1	1	1	124
BUSETTE I ALT	7968	7243	7049	51	21	122	223	111	37	72	3	502
BUSETTE PR. BUSTAD	3,2	3,4	3,4	2,8	3,5	3,0	1,9	2,1	1,8	1,8	1,0	2,1
BUSETTE PR. ROM	0,6	0,7	0,7	0,5	0,7	0,6	0,6	0,6	0,8	0,5	0,2	0,6
ROM PR. BUSTAD	5,1	5,2	5,2	5,2	5,4	5,9	3,5	3,7	2,4	3,8	5,0	4,4

TABELL 15. BUSTADER, ROM OG BUSETTE, ETTER HUSTYPE. 1/11 1980

	ALLE	VÅ- NINGS- HUS I TILKN. GARDS- DRIFT	FRITT- LIGG- JANDE EINE- BUSTAD	REKKJEHUS, TERRASSEHUS, HUS I KJEDE, VERTIKALT DELTT TOMANNS- BUSTAD	HORI- SON- TALT DELTT TO- MANN- BUSTAD	ANNA BUSTADBYGG MED FÆRRE ENN 3 ETASJAR	BLOKK, LEIGEGÅRD ELLER ANNA BUSTADBYGG MED 3 ETASJAR EL. FLEIRE	FOR- RET- NINGS- BYGG M.M.	BYGG FOR FEL- LES- HUS- TYPE HALD	UOPP- GITT HUS- TYPE
BUSTADER I ALT ...	2497	401	1583	26	58	52	23	50	14	290
BUSETTE I ALT	7968	1220	5517	63	158	132	60	135	16	667
BUSETTE PR. BUSTAD	3,2	3,0	3,5	2,4	2,7	2,5	2,6	2,7	1,1	2,3
ROM I ALT	11782	2081	8111	84	222	195	73	226	25	767
ROM PR. BUSTAD ...	5,1	5,3	5,2	3,4	3,8	3,9	3,2	4,6	2,3	4,9
BUSETTE PR. ROM ..	0,6	0,6	0,7	0,7	0,7	0,7	0,8	0,6	0,5	0,6

TABELL 16. BUSTADER ETTER EIGE-/LEIGEFORM OG AREAL. BUSETTE ETTER EIGE-/LEIGEFORHOLD TIL BUSTADEN. 1/11 1980

AREAL	ALLE	BUSTADEN BLIR EIGD			BUSTADEN BLIR LEIGD					UOPPGITT EIGE-/ LEIGE- FORM
		ALLE PRIVAT	GJENNOM BURETTS- LAG E.L.	ALLE	VED VANLEG LEIGE- KONTRAKT	SOM TENESTE- BUSTAD	FOR EIT AVGRENSA TIDSRUM	PÅ ANDRE VILKÅR		
BUSTADER I ALT ...	2497	1880	1800	80	209	142	40	17	10	408
UNDER 30 KVM ...	40	11	10	1	16	9	4	3	-	13
30- 39 KVM	48	17	17	-	22	20	-	2	-	9
40- 49 "	109	53	51	2	34	26	2	3	3	22
50- 59 "	181	115	108	7	39	31	3	3	2	27
60- 79 "	381	287	284	3	43	26	12	4	1	51
80- 99 "	814	708	665	43	26	16	6	1	3	80
100-129 "	386	344	329	15	14	7	5	1	1	28
130 KVM OG ØVER.	317	290	284	6	5	1	4	-	-	22
UOPPGITT AREAL .	221	55	52	3	10	6	4	-	-	156
BUSETTE I ALT	7968	6478	6171	307	528	333	122	46	27	962
BUSETTE PR. BUSTAD	3,2	3,4	3,4	3,8	2,5	2,3	3,1	2,7	2,7	2,4
ROM I ALT	11782	9964	9543	421	622	379	159	46	39	1196
ROM PR. BUSTAD ...	5,1	5,4	5,4	5,3	3,0	2,7	4,1	2,9	4,3	4,5
BUSETTE PR. ROM ..	0,6	0,6	0,6	0,7	0,8	0,9	0,8	1,0	0,7	0,6

TABELL 17. BUSTADER, BUSETTE OG ROM, ETTER BUSETTE PR. ROM I BUSTADEN. 1/11 1980

	ALLE	BUSETTE PR. ROM UTANOM KJØKKEN									UOPP- GITT
		UNDER 0,25	0,25- 0,49	0,50- 0,74	0,75- 0,99	1,00- 1,24	1,25- 1,49	1,50- 1,74	1,75- 1,99	2,00 OG OVER	
BUSTADER I ALT	2497	148	509	761	286	376	103	70	5	58	181
BUSETTE I ALT	7968	176	1116	2451	1208	1571	508	306	35	240	357
BUSETTE PR. BUSTAD	3,2	1,2	2,2	3,2	4,2	4,2	4,9	4,4	7,0	4,1	2,0
ROM I ALT	11782	955	2993	4091	1499	1532	394	199	20	100	-
ROM PR. BUSTAD	5,1	6,5	5,9	5,4	5,2	4,1	3,8	2,8	4,0	1,7	-

TABELL 20. FAMILIAR OG PERSONAR I PRIVATHUSHALD, ETTER FAMILIETYPPE OG EIGE-/LEIGEFORHOLD TIL BUSTADEN/
TALET PÅ ROM I BUSTADEN. 1/11 1980

	I ALT			FAMILIAR MED TO ELLER FLEIRE PERSONAR							
	FAMI- LIAR	PER- SONAR	FAMI- LIAR MED EIN PER- SON	I ALT		EKTE- PAR UTAN UGIFTE BARN	EKTEPAR MED UGIFTE BARN		MOR ELLER FAR MED UGIFTE BARN		FAM. MED UOPP- GITT FAM.- TYPE
				FAMI- LIAR	PER- SONAR		FAMI- LIAR	PER- SONAR	FAMI- LIAR	PER- SONAR	
I ALT	2771	7968	703	2068	7265	443	1402	5851	217	512	6
EIGE-/LEIGEFORHOLD TIL											
BUSTADEN											
EIGD I ALT	2108	6478	430	1678	6048	349	1167	4956	158	383	4
PRIVAT	2017	6171	413	1604	5758	337	1111	4704	153	372	3
GJENNOM BURETTSLAG E.L. ..	91	307	17	74	290	12	56	252	5	11	1
LEIGD I ALT	224	528	81	143	447	23	99	356	20	43	1
VED VANLEG LEIGEKONTRAKT .	153	333	61	92	272	16	59	203	16	35	1
SOM TENESTEBUSTAD	42	122	12	30	110	1	27	104	2	4	-
FOR EIT AVGRENSA TIDSRUM .	19	46	6	13	40	3	8	30	2	4	-
PÅ ANDRE VILKÅR	10	27	2	8	25	3	5	19	-	-	-
UOPPGITT	439	962	192	247	770	71	136	539	39	86	1
TALET PÅ ROM I BUSTADEN											
UTANOM KJØKKEN											
1 ROM	52	93	28	24	65	8	12	40	3	7	1
MED KJØKKEN											
6 KVM OG OVER	21	43	11	10	32	2	8	28	-	-	-
MED KJØKKEN											
UNDER 6 KVM	22	40	9	13	31	5	4	12	3	7	1
UTAN KJØKKEN	7	7	7	-	-	-	-	-	-	-	-
UOPPGITT	2	3	1	1	2	1	-	-	-	-	-
2 ROM	197	379	99	98	280	26	52	185	20	43	-
MED KJØKKEN											
6 KVM OG OVER	138	268	68	70	200	22	37	131	11	25	-
MED KJØKKEN											
UNDER 6 KVM	50	95	26	24	69	3	13	47	8	16	-
UTAN KJØKKEN	1	1	1	-	-	-	-	-	-	-	-
UOPPGITT	8	15	4	4	11	1	2	7	1	2	-
3 ROM	258	561	103	155	458	60	77	298	18	40	-
4 "	531	1536	106	425	1430	104	281	1125	39	94	1
5 "	520	1576	100	420	1476	96	279	1175	45	109	-
6 "	409	1317	66	343	1251	57	257	1073	27	58	2
7 "	305	1073	46	259	1027	38	198	890	23	61	-
8 ROM OG OVER	306	1076	43	263	1033	34	206	906	21	54	2
UOPPGITT	193	357	112	81	245	20	40	159	21	46	-

TABELL 21. TALET PÅ PRIVATHUSHALD MED UTVALDE KJENNETEIKN FOR BUSTADSTANDARD, OG DISPONERING AV PERSONBIL.
BUSETTE I SLIKE HUSHALD, ETTER ALDER. 1/11 1980

	ALLE	WC I BUSTADEN	BAD I BUSTADEN	TELEFON I BUSTADEN	BRENSEL- OMN I BUSTADEN	BUSTAD- EN BYGD ETTER 1945	HUSHALD- ET EIG BUSTADEN	KJØKKEN 6 KVM OG OVER I BUSTADEN	HUSHALD- ET DIS- PONERER BIL
PRIVATHUSHALD	2497	2238	2143	1682	2162	1619	1880	2114	1603
BUSETTE	7968	7448	7243	5647	7195	5786	6478	7099	6038
0-19 ÅR	2727	2621	2570	1879	2461	2237	2295	2506	2342
20-39 "	2253	2138	2070	1404	1954	1806	1747	2028	1894
40-59 "	1525	1430	1419	1255	1437	1091	1332	1359	1204
60-69 "	725	661	638	563	684	429	593	645	389
70-79 "	536	453	418	410	486	175	389	420	159
80 ÅR OG OVER	202	145	128	136	163	48	122	141	50
BUSETTE PR. BUSTAD	3,2	3,3	3,4	3,4	3,3	3,6	3,4	3,4	3,8
ROM PR. BUSTAD	5,1	5,1	5,2	5,4	5,2	5,2	5,4	5,2	5,4
BUSETTE PR. ROM	0,6	0,7	0,7	0,6	0,6	0,7	0,6	0,6	0,7
HUSHALD DER FØREKOMST AV KJENNETEIKNET IKKJE ER OPPGITT	-	166	238	225	130	224	408	221	315

TABELL 22. FOLKEMENGDEN ETTER ALDER, KJØNN OG TYPE BUSTADSTRØK/GRUNNKRINS. 1/11 1980

	I ALT	ALDER, ÅR										80 OG OVER
		0-6	7-15	16-19	20-24	25-29	30-49	50-59	60-66	67-69	70-79	
KOMMUNEN	7986	830	1347	550	625	593	1788	775	535	192	540	211
MENN	4133	436	692	304	350	330	953	394	262	91	246	75
KVINNER	3853	394	655	246	275	263	835	381	273	101	294	136
TYPE BUSTADSTRØK OG												
KJØNN												
TETTBYGDE STRØK	5124	542	856	365	413	397	1177	511	329	102	305	127
MENN	2626	288	426	197	222	221	622	258	158	47	136	51
KVINNER	2498	254	430	168	191	176	555	253	171	55	169	76
6041 KVALSVIK	315	23	59	30	22	19	73	30	19	6	21	13
MENN	171	12	33	12	17	15	35	19	8	3	10	7
KVINNER	144	11	26	18	5	4	38	11	11	3	11	6
6042 KVALSUND	461	59	88	39	31	36	110	38	27	7	24	2
MENN	215	26	31	23	16	15	59	17	11	6	10	1
KVINNER	246	33	57	16	15	21	51	21	16	1	14	1
6043 FOSNAVÅG	2700	274	422	185	228	227	606	294	176	58	161	69
MENN	1389	151	216	95	121	131	317	150	88	25	70	25
KVINNER	1311	123	206	90	107	96	289	144	88	33	91	44
6044 REMØY	459	49	90	29	31	32	112	42	26	8	22	18
MENN	239	28	43	20	19	14	59	21	12	3	12	8
KVINNER	220	21	47	9	12	18	53	21	14	5	10	10
6045 LEINSTRAND	510	57	93	44	49	33	118	41	34	8	24	9
MENN	263	25	49	28	24	17	66	19	15	2	13	5
KVINNER	247	32	44	16	25	16	52	22	19	6	11	4
6046 MØLTUSTRANDA	324	39	52	15	25	22	70	38	23	5	31	4
MENN	164	22	24	7	11	14	39	18	13	3	13	-
KVINNER	160	17	28	8	14	8	31	20	10	2	18	4
6047 TJØRVÅG	355	41	52	23	27	28	88	28	24	10	22	12
MENN	185	24	30	12	14	15	47	14	11	5	8	5
KVINNER	170	17	22	11	13	13	41	14	13	5	14	7
SPREIDTBYGDE STRØK	2852	286	490	185	212	196	608	263	206	89	234	83
MENN	1502	147	265	107	128	109	329	136	104	44	109	24
KVINNER	1350	139	225	78	84	87	279	127	102	45	125	59
UOPPGITT BUSTADSTRØK	10	2	1	-	-	-	3	1	-	1	1	1
GRUNNKRINS OG KJØNN												
01 YTRE HERØY 1	3760	386	605	281	313	300	836	402	238	77	224	98
MENN	1925	203	297	147	172	173	435	210	116	35	100	37
KVINNER	1835	183	308	134	141	127	401	192	122	42	124	61
0101 KVALSVIK	327	23	62	34	22	19	75	32	19	6	21	14
MENN	176	12	33	15	17	15	36	20	8	3	10	7
KVINNER	151	11	29	19	5	4	39	12	11	3	11	7
0103 KOPPARSTAD	125	18	22	7	7	9	22	15	10	3	9	3
MENN	61	9	8	3	5	3	12	7	5	1	6	2
KVINNER	64	9	14	4	2	6	10	8	5	2	3	1
0104 KVALSUND	448	58	82	39	32	36	105	37	25	6	24	4
MENN	209	24	30	23	15	16	56	17	11	5	10	2
KVINNER	239	34	52	16	17	20	49	20	14	1	14	2
0105 IGESUND	477	41	57	44	45	36	101	65	37	11	29	11
MENN	248	24	26	21	26	25	53	38	16	5	13	1
KVINNER	229	17	31	23	19	11	48	27	21	6	16	10
0106 FOSNAVÅG SENTRUM	196	14	19	13	21	14	40	18	5	10	28	14
MENN	95	7	10	8	9	8	21	9	3	2	14	4
KVINNER	101	7	9	5	12	6	19	9	2	8	14	10
0107 ØVRE FOSNAVÅG	184	22	19	13	17	15	31	21	21	2	17	6
MENN	95	12	5	6	8	11	17	10	11	2	9	4
KVINNER	89	10	14	7	9	4	14	11	10	-	8	2
0108 NØRVÅG	105	8	13	6	10	14	17	16	7	4	6	4
MENN	56	4	8	4	5	10	9	9	3	1	1	2
KVINNER	49	4	5	2	5	4	8	7	4	3	5	2
0109 EGGESBØNES	729	82	113	48	72	51	168	75	47	13	38	22
MENN	379	48	60	27	35	28	87	36	27	9	15	7
KVINNER	350	34	53	21	37	23	81	39	20	4	23	15
0110 MYKLEBUSTVATNET	277	26	55	20	16	22	65	23	20	7	16	7
MENN	142	17	26	10	9	11	35	9	11	3	7	4
KVINNER	135	9	29	10	7	11	30	14	9	4	9	3
0111 STRAUMANE	178	18	25	11	14	12	37	28	13	7	11	2
MENN	91	8	12	8	7	9	17	17	5	2	6	-
KVINNER	87	10	13	3	7	3	20	11	8	5	5	2
0112 ELSEBØ	422	55	76	24	38	51	104	43	15	1	11	4
MENN	222	27	45	12	20	25	59	21	6	1	4	2
KVINNER	200	28	31	12	18	26	45	22	9	-	7	2
0113 FLUSUND	268	20	57	20	18	21	64	27	16	6	13	6
MENN	141	10	31	9	15	12	29	17	10	1	5	2
KVINNER	127	10	26	11	3	9	35	10	6	5	8	4
0114 GJERTNES	24	1	5	2	1	-	7	2	3	1	1	1
MENN	10	1	3	1	1	-	4	-	-	-	-	-
KVINNER	14	-	2	1	-	-	3	2	3	1	1	1
02 YTRE HERØY 2	1862	200	317	132	151	140	399	180	123	40	122	58
MENN	965	101	171	79	84	72	215	89	56	17	62	19
KVINNER	897	99	146	53	67	68	184	91	67	23	60	39

TABELL 22 (FORTS.)

I ALT	ALDER. ÅR											
	0-6	7-15	16-19	20-24	25-29	30-49	50-59	60-66	67-69	70-79	80 OG OVER	
0201 RUNDE	163	9	10	13	9	10	23	26	23	6	21	13
MENN	81	4	5	8	4	8	13	10	11	4	10	4
KVINNER	82	5	5	5	5	2	10	16	12	2	11	9
0202 SÆVIK	142	12	33	3	9	12	35	10	12	4	8	4
MENN	75	9	16	2	5	6	19	5	4	3	4	2
KVINNER	67	3	17	1	4	6	16	5	8	1	4	2
0203 REMØY	317	37	57	26	22	20	77	32	14	4	14	14
MENN	164	19	27	18	14	8	40	16	8	-	8	6
KVINNER	153	18	30	8	8	12	37	16	6	4	6	8
0204 VOLDSUND	187	25	29	16	13	12	43	19	15	5	8	2
MENN	103	14	17	9	7	7	25	9	8	2	5	-
KVINNER	84	11	12	7	6	5	18	10	7	3	3	2
0205 LEINEBYGDA	404	36	74	32	43	24	92	32	31	7	25	8
MENN	197	12	37	21	20	10	51	14	12	1	14	5
KVINNER	207	24	37	11	23	14	41	18	19	6	11	3
0206 BØ	216	33	37	12	20	23	41	17	12	2	12	7
MENN	122	24	22	6	12	11	23	10	6	1	7	-
KVINNER	94	9	15	6	8	12	18	7	6	1	5	7
0207 FRØYSTAD	433	48	77	30	35	39	88	44	16	12	34	10
MENN	223	19	47	15	22	22	44	25	7	6	14	2
KVINNER	210	29	30	15	13	17	44	19	9	6	20	8
03 INDRE HERØY	2354	242	424	137	161	153	550	192	174	74	193	54
MENN	1238	131	223	78	94	85	301	95	90	39	83	19
KVINNER	1116	111	201	59	67	68	249	97	84	35	110	35
0301 MOLDTUSTRANDA SEN	445	57	74	18	29	27	104	38	43	13	36	6
MENN	237	35	35	12	14	16	59	20	21	9	15	1
KVINNER	208	22	39	6	15	11	45	18	22	4	21	5
0302 AUSTRE MOLDTUSTR	163	7	25	10	12	8	28	23	24	6	18	2
MENN	80	1	11	4	10	5	14	9	15	1	10	-
KVINNER	83	6	14	6	2	3	14	14	9	5	8	2
0303 STOKKSUND	389	42	68	25	27	34	100	26	24	12	22	9
MENN	205	21	36	15	12	18	56	15	11	8	10	3
KVINNER	184	21	32	10	15	16	44	11	13	4	12	6
0304 TJØRVÅG	270	26	46	22	18	24	60	29	11	7	19	8
MENN	144	20	27	12	11	13	32	13	5	2	6	3
KVINNER	126	6	19	10	7	11	28	16	6	5	13	5
0305 AURVÅG	184	18	28	8	19	11	44	16	7	6	19	8
MENN	103	12	16	3	10	7	24	11	5	3	8	4
KVINNER	81	6	12	5	9	4	20	5	2	3	11	4
0306 DRAGSUND	287	28	49	10	19	20	75	15	18	11	34	8
MENN	153	11	27	8	13	10	42	6	9	6	17	4
KVINNER	134	17	22	2	6	10	33	9	9	5	17	4
0307 LEIKONG	392	41	91	27	20	17	98	29	25	10	28	6
MENN	199	21	47	13	13	10	51	16	12	4	10	2
KVINNER	193	20	44	14	7	7	47	13	13	6	18	4
0308 JØSOK	224	23	43	17	17	12	41	16	22	9	17	7
MENN	117	10	24	11	11	6	23	5	12	6	7	2
KVINNER	107	13	19	6	6	6	18	11	10	3	10	5
UOPPGITT HEIMSTAD	10	2	1	-	-	-	3	1	-	1	1	1

TABELL 23 (FORTS.)

I ALT	JØRD- BRUK, SKOG- BRUK, FISKE OG FANGST	INDU- STRI OG BERG- VERKS- DRIFT	KRAFT- OG VASS- FOR- SYNING	BYGGJE- OG ANLEGG- VERK- SEMD	VARE- HANDEL, HOTELL- OG RES- TAURANT- VERK- SEMD	TRANSPORT, LAGRING, POST OG TELE- KOMMUNI- KASJONAR	BANK-, FI- NANS- OG FORSIK- RINGSVERK-	OFFENTLEG, SOSIAL OG PRIVAT TENESTE- YTING	UOPP- GITT NÆRING	
							SEMD, EIGED.- DRIFT OG FORR.MESS- TENESTE- YTING			
02 YTRE HERØY 2	809	254	139	2	46	78	90	22	171	7
MENN	547	228	107	2	41	22	61	14	69	3
KVINNER	262	26	32	-	5	56	29	8	102	4
0201 RUNDE	89	31	9	-	3	20	6	1	20	-
MENN	54	22	4	-	3	8	4	1	12	-
KVINNER	35	9	4	-	-	12	2	-	8	-
0202 SÆVIK	54	20	3	-	3	6	8	3	10	1
MENN	36	19	2	-	3	1	6	1	3	1
KVINNER	18	1	1	-	-	5	2	2	7	-
0203 REMØY	134	59	18	-	2	12	18	2	22	1
MENN	94	57	13	-	2	3	10	2	7	-
KVINNER	40	2	5	-	-	9	8	-	15	1
0204 VOLDSUND	71	24	21	-	7	2	5	2	9	1
MENN	57	23	19	-	6	-	5	1	2	1
KVINNER	14	1	2	-	1	2	-	1	7	-
0205 LEINEBYGDA	184	48	32	1	9	19	14	8	51	2
MENN	120	44	29	1	7	5	8	6	20	-
KVINNER	64	4	3	-	2	14	6	2	31	2
0206 BØ	91	28	19	1	11	9	10	1	12	-
MENN	64	26	16	1	9	3	6	-	3	-
KVINNER	27	2	3	-	2	6	4	1	9	-
0207 FRØYSTAD	186	44	38	-	11	10	29	5	47	2
MENN	122	37	24	-	11	2	22	3	22	1
KVINNER	64	7	14	-	-	8	7	2	25	1
03 INDRE HERØY	1006	136	376	15	71	69	145	10	180	4
MENN	684	107	286	12	68	23	108	8	68	4
KVINNER	322	29	90	3	3	46	37	2	112	-
0301 MOLDTUSTRANDA SENT	178	24	79	1	12	8	26	1	26	1
MENN	125	23	58	1	12	2	18	1	9	1
KVINNER	53	1	21	-	-	6	8	-	17	-
0302 AUSTRE MOLDTUSTRAN	80	9	44	-	4	3	5	-	15	-
MENN	49	8	26	-	4	1	3	-	7	-
KVINNER	31	1	18	-	-	2	2	-	8	-
0303 STØKKSUND	173	19	54	1	13	12	30	1	42	1
MENN	116	15	42	-	13	5	24	1	15	1
KVINNER	57	4	12	1	-	7	6	-	27	-
0304 TJØRVÅG	117	17	43	-	3	5	23	3	22	1
MENN	77	14	31	-	3	1	18	3	6	1
KVINNER	40	3	12	-	-	4	5	-	16	-
0305 AURVÅG	76	10	32	1	3	5	15	-	10	-
MENN	56	7	27	1	3	3	13	-	2	-
KVINNER	20	3	5	-	-	2	2	-	8	-
0306 DRAGSUND	117	9	53	-	7	8	11	2	27	-
MENN	83	7	46	-	6	4	9	2	9	-
KVINNER	34	2	7	-	1	4	2	-	18	-
0307 LEIKONG	162	12	44	9	22	21	26	3	25	-
MENN	109	10	34	8	20	6	16	1	14	-
KVINNER	53	2	10	1	2	15	10	2	11	-
0308 JØSOK	103	36	27	3	7	7	9	-	13	1
MENN	69	23	22	2	7	1	7	-	6	1
KVINNER	34	13	5	1	-	6	2	-	7	-
UOPPGITT HEIMSTAD	2	1	-	-	-	-	1	-	-	-

TABELL 24. TALET PÅ PRIVATHUSHALD MED UTVALDE KJENNETEIKN FOR BUSTADSTANDARD, OG DISPONERING AV PERSONBIL. BUSTADSTRØK/GRUNNKRINS. 1/11 1980

	ALLE	WC I BUSTADEN	WC UTANFOR BUSTADEN	ANNA DO	BAD I BUSTADEN	TELEFON I BUSTADEN	PIPE I BUSTADEN	BU- STADEN BYGD ETTER 1945	HUSHALD- ET EIG BUSTADEN	KJØKKEN 6 KVM OG OVER I BUSTADEN	HUSHALD- ET DISPO- NERER BIL
KOMMUNEN	2497	2238	40	53	2143	1682	2287	1619	1880	2114	1603
TYPE BUSTADSTRØK											
TETTBYGDE STRØK	1597	1456	32	15	1400	1097	1467	1100	1205	1361	1054
6041 KVALSVIK	95	84	2	3	81	77	87	57	81	81	62
6042 KVALSUND	134	128	-	-	124	105	127	95	115	121	90
6043 FOSNAVÅG	867	793	19	5	764	574	794	608	630	731	562
6044 REMØY	131	121	1	2	115	105	125	82	100	116	99
6045 LEINSTRAND ..	147	134	3	1	128	91	136	100	116	125	102
6046 MOLTUSTRANDA	108	96	3	1	96	77	96	78	80	88	70
6047 TJØRVÅG	115	100	4	3	92	68	102	80	83	99	69
SPREIDTBYGDE STRØK .	895	781	8	38	742	585	819	519	674	752	548
UOPPGITT BUSTADSTRØK	5	1	-	-	1	-	1	-	1	1	1
GRUNNKRINS											
01 YTRE HERØY 1	1182	1080	24	13	1042	818	1086	806	894	1009	770
0101 KVALSVIK	97	86	2	3	83	79	89	57	82	83	64
0103 KOPPARSTAD ..	38	34	1	1	35	29	36	25	31	36	23
0104 KVALSUND	129	124	-	-	117	101	121	89	112	114	85
0105 IGESUND	161	142	5	2	143	107	150	110	114	136	97
0106 FOSNAVÅG SENT	80	70	6	-	69	53	74	39	51	70	43
0107 ØVRE FOSNAVÅG	65	58	3	-	57	39	58	40	42	52	31
0108 NØRVÅG	37	35	1	-	32	26	35	24	29	33	21
0109 EGGESBØNES ..	228	211	2	2	200	148	204	172	164	192	161
0110 MYKLEBUSTVATN	82	76	2	1	70	51	74	63	56	68	47
0111 STRAUMANE ...	56	50	-	1	50	42	52	35	45	46	40
0112 ELSEBØ	123	116	2	-	109	81	113	98	100	104	96
0113 FLUSUND	76	69	-	2	69	55	71	48	60	66	57
0114 GJERTNES	10	9	-	1	8	7	9	6	8	9	5
02 YTRE HERØY 2	572	511	7	11	486	384	524	345	429	480	375
0201 RUNDE	67	56	1	1	55	50	60	23	50	54	25
0202 SÆVIK	42	38	1	2	38	31	41	27	34	37	34
0203 REMØY	89	83	-	-	77	74	84	55	66	79	65
0204 VOLDSUND	52	48	-	-	45	29	49	39	39	44	33
0205 LEINEBYGDA ..	124	108	4	2	106	80	111	79	95	101	85
0206 BØ	67	61	1	1	57	36	64	48	49	56	44
0207 FRØYSTAD	131	117	-	5	108	84	115	74	96	109	89
03 INDRE HERØY	738	646	9	29	614	480	676	468	556	624	457
0301 MOLTUSTRANDA	143	127	3	5	124	94	130	94	111	118	92
0302 AUSTRE MOLDTU	57	53	1	1	50	47	55	40	48	51	38
0303 STØKKSUND ...	124	113	2	2	110	71	112	82	92	107	85
0304 TJØRVÅG	82	70	2	3	63	55	74	56	59	72	45
0305 AURVÅG	61	45	-	4	43	38	53	31	42	48	29
0306 DRAGSUND	90	77	-	5	77	49	84	59	62	71	54
0307 LEIKONG	115	107	1	5	98	86	109	76	90	99	74
0308 JØSØK	66	54	-	4	49	40	59	30	52	58	40
UOPPGITT HEIMSTAD ..	5	1	-	-	1	-	1	-	1	1	1

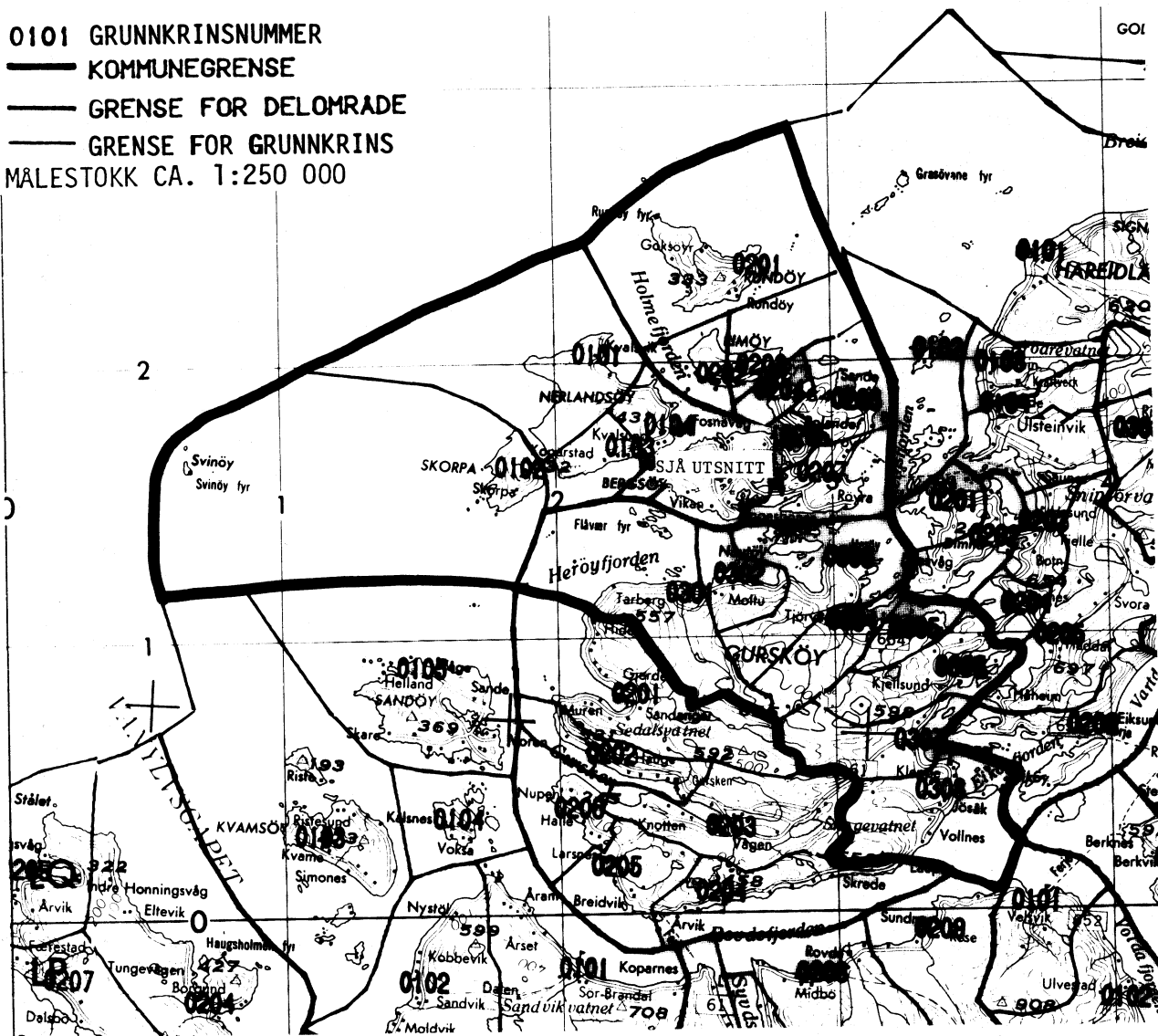
OVERSYN SOM VISER KVA FOR KOMMUNE OG FOLKETELJINGSKRINS
GRUNNKRINSANE I 1980 HØYRDE TIL VED FOLKE- OG BUSTADTELJINGA I 1970¹

GRUNNKRINS 1980	KOMM 1970	---FOLKETELJINGSKRINS 1970---	
		HEIL KRINS	DEL AV KRINS
0101 KVALSVIK	1515	1	3
0102 SKORPA	1515		IKKJE BUSETNAD
0103 KOPPARSTAD	1515		2-3
0104 KVALSUND	1515		2-3
0105 IGESUND	1515		13-14
0106 FOSNAVÅG SENTRUM	1515		13
0107 AVRE FOSNAVÅG	1515		13
0108 NØRVÅG	1515		13
0109 EGGESRANES	1515		12-14
0110 NYKLERUSTVATNET	1515		12-13
0111 STRAUMANE	1515		11-12,14
0112 ELSERA	1515		11-14
0113 FLUSUND	1515		11,14
0114 GJERANES	1515		10
0201 RUNDE	1515	4	
0202 SEMIK	1515		5
0203 REAMY	1515	6	5
0204 VOLDISUND	1515		8-9
0205 LEINERYGDA	1515		8-9
0206 RA	1515	7	
0207 FRØYSTAD	1515		10
0301 MØLDTUSTRANDA SENTRUM	1515		15-16
0302 AUSTRE MØLDTUSTRANDA	1515		16
0303 STOKKSUND	1515		15,17
0304 TJØRVÅG	1515		17
0305 AUVÅG	1515		18
0306 DRAGSUND	1515		18
0307 LEIKONGE	1515	19	
0308 JASOK	1515	20	

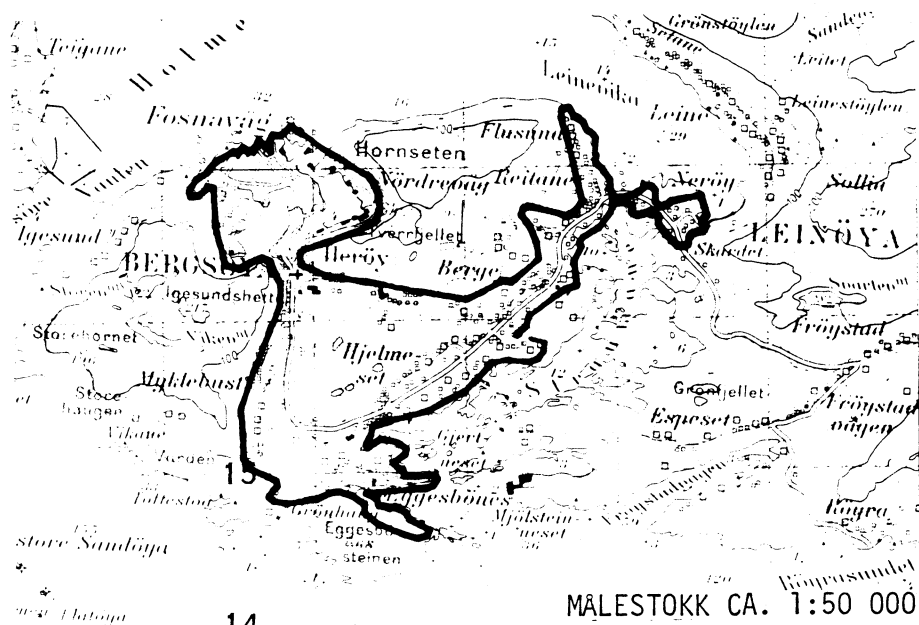
¹ OVERSIKTA ER FØREBELS OG KAN INNEHALDE FEIL. ENDELEG UTGAVE VIL LIGGJE FØRE I EIGE DOKUMENTASJONSHEFTE: "GRUNNKRETSE OG TETTSTEDER. DOKUMENTASJON 1980".

1515 HERØY

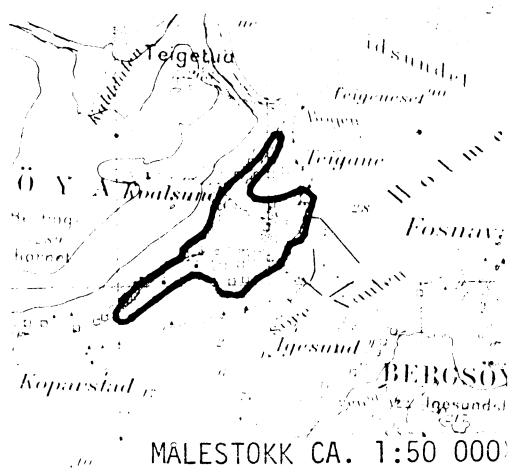
- 0101 GRUNNKRINSNUMMER
- KOMMUNEGRENSE
- GRENSE FOR DELOMRADE
- GRENSE FOR GRUNNKRINS
- MÅLESTOKK CA. 1:250 000



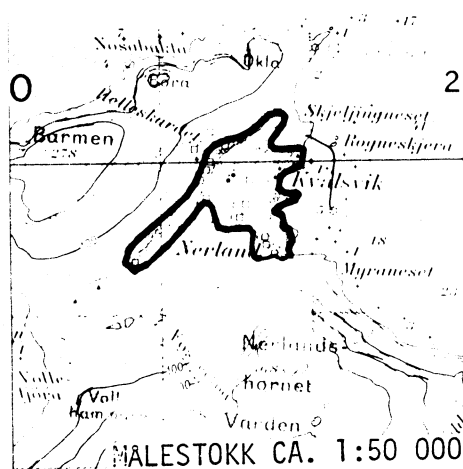
AVGRENSING AV FOSNAVÅG TETTSTAD



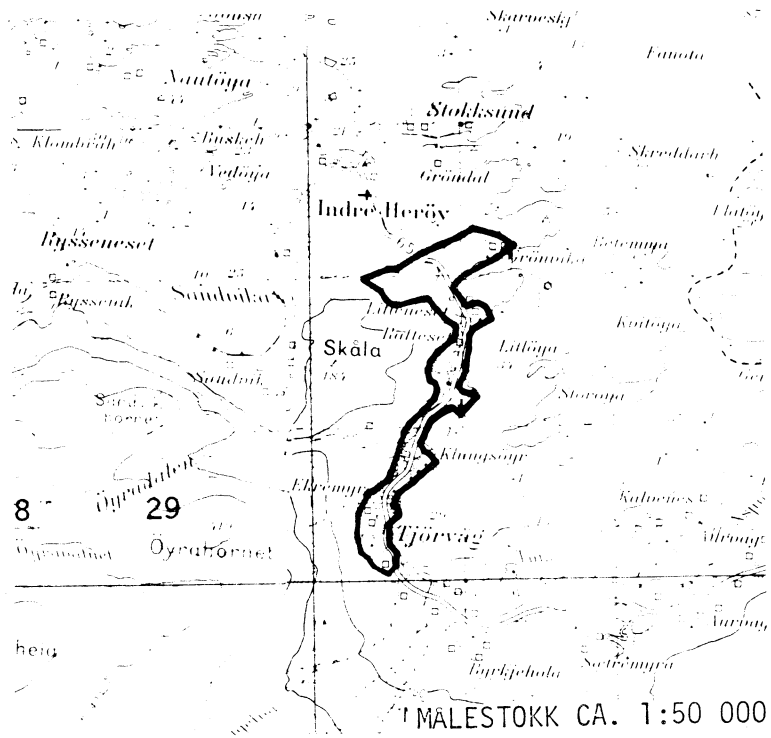
AVGRENSING AV KVALSUND TETTSTAD



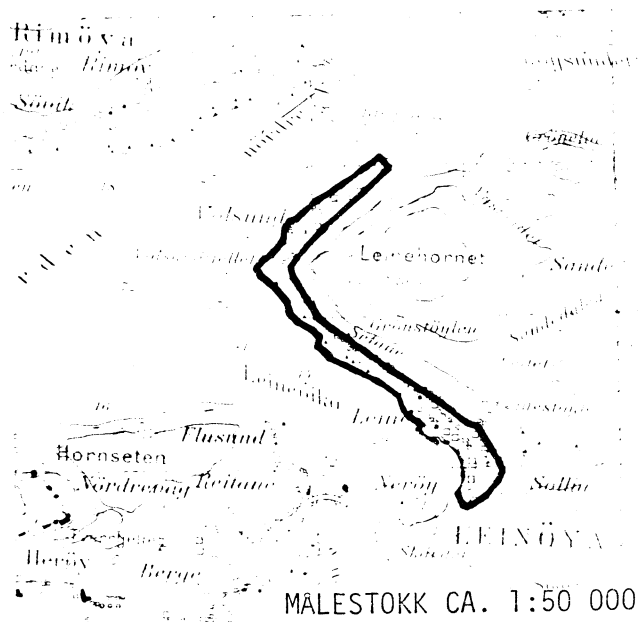
AVGRENSING AV KVALSVIK TETTSTAD



AVGRENSING AV TJØRVÅG TETTSTAD



AVGRENSING AV LEINESTRAND TETTSTAD



Personskjema

Folke- og bustadteljing 1980

Undergitt
teiepliktStatistisk
Sentralbyrå
Folke-
teljingskontoretSend skjemaet tilbake i svarkonvolutten
som mottakaren av bustadskjemaet
har fått.

Lovheimel:

Stortingsvedtak av 16. november 1978, med heimel i lov nr. 2 av 25. april 1907.

SET KRYSS SLIK: IKKJE SLIK: BRUK HELST
BLYANT ELLER
BLÅ/SVART
KULEPENN.

H

1. Kven bur De saman med i husværet? Rettleinga fortel kva vi meiner med eit husvære Set fleire kryss om nødvendig.		2. Kva for trussamfunn er De tilslutta?
1 <input type="checkbox"/> Ingen	4 <input type="checkbox"/> Dotter, son	1 <input type="checkbox"/> Den norske kyrkja (statskyrkja)
2 <input type="checkbox"/> Ektemake	5 <input type="checkbox"/> Mor, far	2 <input type="checkbox"/> Trussamfunn utanfor Den norske kyrkja
3 <input type="checkbox"/> Person eg er forlova med, eller lev saman med (utan formelt ekteskap)	6 <input type="checkbox"/> Sysken, svigerforeldre, barnebarn, svoger, svigerinne, svigerbarn, tante, onkel, nevø, niese, besteforeldre	3 <input type="checkbox"/> Ikkje tilslutta noko trussamfunn
3. Utanlandsk utdanning. Dette spørsmålet skal berre dei svare på som har teke utdanning utanfor Noreg Dei som budde i Noreg i 1970 skal ikkje føre opp utanlandsk utdanning teke for 1970 Før opp viktigaste utdanninga, i kva for land ho er fullført, og kor lang skolegang De har i utlandet.	4. Kva var viktigaste kjelda Dykkar til livsopphald i året frå 1. nov. -79 til 31. okt. -80? Set berre eitt kryss	5. Utførte De inntektsgivande arbeid i minst 100 timar i året frå 1. nov. -79 til 31. okt. -80? Arbeid som ein familiedlem gjer i ei familiebedrift (t.d. gardsbruk, butikk) blir og rekna som inntektsgivande arbeid.
Utdanning Land Samla skolegang i utlandet (talet på år)	1 <input type="checkbox"/> Inntekta frå eige arbeid, eller arbeidet til andre personar (t.d. ektemake, foreldre) 2 <input type="checkbox"/> Verneplikts-/sivilteneste 3 <input type="checkbox"/> Pensjon, trygd	1 <input type="checkbox"/> Ja 2 <input type="checkbox"/> Nei Sjåettleinga
4 <input type="checkbox"/> Stipend, lån, formue, føderåd, leigeinntekt eller anna formuesinntekt		

Spørsmål 6 - 15 gjeld inntektsgivande arbeid. Berre dei som har svart "Ja" på spørsmål 5 skal svare på desse.

6. Før opp namn og adresse på den arbeidsstaden (bedrifta) der De utførte inntektsgivande arbeid lengst tid i året frå 1. nov. -79 til 31. okt. -80. Med bedrift meiner vi t.d. butikk, kontor, gardsbruk, fabrikk e.l. Sjåettleinga	7. Gjer greie for verksemda på denne arbeidsstaden så nøye som råd er. Skriv t.d. jordbruk, produksjon av møbel, leigebiltransport, bokhandel, sal av bilar e.l.	8. Kva for yrke (tittel) hadde De på denne arbeidsstaden? Skriv t.d. heimhjelp, rørleggjar, sjukepleiar, damefrisør, reklamekonsulent, platearbeidar, reingjeringshjelp e.l.
Namn Adresse Poststad	Verksemd	Yrke:
9. Korleis er /var De knytt til arbeidsstaden De har nemnt i spørsmål 6?	10. Kor mange timar inntektsgivande arbeid utførte De i året frå 1. nov. -79 til 31. okt. -80? Ta med alt inntektsgivande arbeid De utførte i heile perioden.	
1 <input type="checkbox"/> Som fast eller mellombels tilsett 2 <input type="checkbox"/> Som sjølvstendig (eigar)	3 <input type="checkbox"/> Som familiedlem utan fast løn i familiebedrift	1 <input type="checkbox"/> 100 - 499 arbeidstimar 2 <input type="checkbox"/> 500 - 999 arbeidstimar 3 <input type="checkbox"/> 1000 - 1299 arbeidstimar 4 <input type="checkbox"/> 1300 arbeidstimar eller fleire

H

11. Kor mange timar inntektsgivande arbeid utførte De i veka 25. - 31. okt.?	12. Kvar møtte De på arbeid i veka 25. - 31. okt.?	
1 <input type="checkbox"/> Ingen, arbeide ikkje denne veka 2 <input type="checkbox"/> 1 - 9 timar 3 <input type="checkbox"/> 10 - 19 timar 4 <input type="checkbox"/> 20 - 29 timar 5 <input type="checkbox"/> 30 timar eller fleire	1 <input type="checkbox"/> Eg møtte fast på same arbeidsstaden/adressa som eg har ført opp på spørsmål 6 2 <input type="checkbox"/> Eg møtte fast på ein annan stad kommune (Skriv namnet på kommunen) 3 <input type="checkbox"/> Eg møtte på ulike stader denne veka Møtte De på ulike stader denne veka, skal De ikkje fylle ut resten av skjemaet.	
13. Kor ofte reiste eller gjekk De frå heimstaden Dykkar til arbeidsstaden i veka 25. - 31. okt.? Sjåettleinga	14. Kor lang tid brukte De til vanleg frå heimstaden Dykkar til arbeidsstaden (ein veg) i veka 25. - 31. okt.?	15. Kva for transportmiddel brukte De til vanleg frå heimstaden til arbeidsstaden (ein veg) i veka 25. - 31. okt.? Set fleire kryss om nødvendig.
1 <input type="checkbox"/> 1 gong 2 <input type="checkbox"/> 2 - 3 gonger 3 <input type="checkbox"/> 4 gonger eller fleire 4 <input type="checkbox"/> Var ikkje på heimstaden denne veka	1 <input type="checkbox"/> 0 - 14 min. 2 <input type="checkbox"/> 15 - 29 min. 3 <input type="checkbox"/> 30 - 44 min. 4 <input type="checkbox"/> 45 min eller meir	1 <input type="checkbox"/> Bil 2 <input type="checkbox"/> Buss 3 <input type="checkbox"/> Tog, trikk, T-bane 4 <input type="checkbox"/> Båt 5 <input type="checkbox"/> Brukte sykkel. Gjekk i meir enn 10 min. 6 <input type="checkbox"/> Anna

Bustadskjema

Folke- og bustadteljing 1980

Undergitt
teiepliktStatistisk
Sentralbyrå
Folke-
teljingskontoretFor kvart husvære skal det nyttast berre
ein svarkonvolutt. Alle personskjemaa og det utfylte
bustadskjemaet skal sendast samla i svarkonvolutten.

Lovheimel

Stortingsvedtak av 16 november 1978, med heimel i lov nr 2 av 25 april 1907

SET KRYSS SLIK: IKKJE SLIK: BRUK HELST
BLYANT ELLER
BLÅ/SVART
KULEPENN.

H

1. Har andre som bur i husværet fått bustadskjema?

1 Nei 2 JaLes teksten under midten på
skjemaet før De held fram.2. Kor mange rom på 6m²
eller meir er det i husværet?

Ta ikkje med kjøkken, bad og gang

1 1 rom 5 5 rom

2 2 rom 6 6 rom

3 3 rom 7 7 rom

4 4 rom 8 8 rom eller
fleire

3. Kor stort er husværet,
målt i kvadratmeter?

1 Under 30m² 5 60-79m²

2 30-39m² 6 80-99m²

3 40-49m² 7 100-129m²

4 50-59m² 8 130m²
eller meir

4. Kva slags eige-/leigeforhold er det til husværet?
Set berre eitt kryss.

1 Eg/vi eig det gjennom
burettslag, aksjeselskap e.l.

2 Eg/vi eig det aleine
eller saman med andre

3 Eg/vi leiger det ved
vanleg leigekontrakt

4 Eg/vi leiger det gjennom
arbeidet (tenestebustad)

5 Eg/vi leiger det ei viss
avgrensa tid

6 Eg/vi leiger det på
andre vilkår enn dei
som er nemnde ovanfor

5. Kor stort kjøkken er det i husværet?

1 Kjøkkenet er 6m²
eller større

2 Kjøkkenet er
mindre
enn 6m²

3 Det er
ikkje kjøkken
i husværet

6. Kva slags WC/do har dei som bur i husværet
tilgjenge til?

2 Vassklosett
utanfor husværet

1 Vassklosett
i husværet

3 Annan do

7. Kva er viktigaste kjelda for oppvarming av husværet?

1 Sentralvarme
(radiatorar e.l.)

2 Elektriske omnar,
varmekablar e.l.

3 Omnar for flytande
brensel (olje, parafin e.l.)

4 Omnar for fast
brensel (ved, kòks e.l.)

Spørsmål 8 - 15 nedanfor skal De og svare på

Dersom det er motteke eitt bustadskjema i
husværet, fyller De det ut og sender det tilbake
i svarkonvolutten saman med alle person-
skjemaa.Dersom fleire i husværet har motteke bustad-
skjema og svarkonvolutt, så gjer følgjande:

1. Ta kontakt med den (dei) andre som har motteke bustadskjema.
2. Fyll ut eitt av bustadskjemaa.
3. Send dette skjemaet saman med dei utfylte personskjemaa tilbake i same svarkonvolutten.

8. Er det pipe i husværet?

1 Ja 2 Nei9. Er det montert brenselomn
eller peis i husværet?1 Ja 2 Nei10. Er det bad eller dusj i
husværet?1 Ja 2 Nei11. Er det telefon i
husværet?1 Ja 2 Nei12. Rår nokon av dei som bur
i husværet over personbil?1 Ja 2 Nei

H

13. Kva slags hus ligg husværet i? Sjå rettleiinga.

1 Våningshus knytt til gardsdrift
(hovudbygning, kårbustad,
forpaktarbustad e.l.)

2 Frittliggjande einestad (einebustad
med minst ein halv meters
avstand til næraste hus)

3 Hus i kjede, rekkjehus, terrassehus
eller vertikalt delt tomannsbustad

4 Horisontalt delt tomannsbustad

5 Anna bustadbygg med
mindre enn 3 etasjar

6 Blokk, leigegård eller
anna bustadbygg med
3 etasjar eller meir

7 Forretningsbygg, verkstadbygg e.l.

8 Hotell, pensjonat, aldersheim, barneheim,
sjukehus, militærforlegning eller anna
bygg for felleshushald

14. Når vart huset bygd?

1 1900 eller før 5 1946 - 1950

2 1901 - 1920 6 1951 - 1960

3 1921 - 1940 7 1961 - 1970

4 1941 - 1945 8 1971 - 1980

15. Kor mange husvære er det i huset? Rettleiinga fortel kva vi meiner med hus og husvære.

1 husvære 2 husvære 3 husvære 4 husvære 5 husvære

Dersom det er 6 husvære eller fleire,
før opp talet her →