


KOMMUNEHEFTE



# FOLKE- OG BOLIGTELLING 1980

1638 **ORKDAL**

STATISTISK SENTRALBYRÅ  
KONGSVINGER



FOLKE- OG BOLIGTELLING  
1. NOVEMBER 1980

1638 ORKDAL

STATISTISK SENTRALBYRÅ  
KONGSVINGER 1981

ISBN 82-587-0041-3



## FORORD

Hovedformålet med Folke- og bolig telling 1980 var å gi et bilde av befolkningen og levekårene i det norske samfunnet ved å se opplysninger om alder, kjønn, yrke, arbeid, inntekt, utdanning, boforhold o.l. i sammenheng.

Et annet viktig formål var å gi statistikk for mindre geografiske områder, som kommuner og deler av kommuner. De statistiske kommuneheftene gir de første resultatene fra tellingen for å dekke dette formålet. Flere resultater for den enkelte kommune i form av et sett upubliserte tabeller (en "tabellpakke"), vil foreligge kort tid etter at heftene er utgitt. Tabellene vil bli levert som utskrift på papir eller micro-fiche, etter brukerens ønske.

Når kommuneheftene for alle kommuner i et fylke er publisert, vil det bli laget et sammendrag for hele fylket med tabeller som svarer til dem som finnes i kommuneheftene. Når hele landet er dekket med kommunehefter, vil det også bli laget et sammendrag for hele landet. Tilsvarende sammendrag for fylkene og hele landet vil bli laget av den "tabellpakke" som er nevnt foran.

Resultatene fra Folke- og bolig telling 1980 vil ellers bli gitt i tabellpublikasjoner som vil kaste lys over spesielle emner, bl.a. sysselsetting, boligforhold, familier og husholdninger. Resultatene vil også bli vist i kart og diagrammer. Bl.a. vil det bli laget bosettingskart tilsvarende de som ble laget i samband med Folke- og bolig telling 1970.

Statistisk Sentralbyrå, Oslo/Kongsvinger, 3. desember 1981

Arne Øien

---

Johan-Kristian Tønder



## INNHOOLD

	Side
Tabellregister .....	7
<b>Tekstdel</b>	
1. Opplegg og gjennomføring .....	8
1.1. Omfang .....	8
1.2. Grunnlag for statistikken .....	8
1.3. Datainnsamling .....	8
2. Feilkilder .....	9
3. Begreper og kjennemerker .....	9
3.1. Personkjennemerker .....	9
3.2. Familie- og husholdningstype .....	14
3.3. Boligkjennemerker .....	15
3.4. Inndelingen i grunnkretser .....	17
4. Bruk av tabellene .....	17
5. Merknader til tabellene .....	18
Tabelldel .....	19
<b>Vedlegg</b>	
1. Grunnkretser i 1980 og tellingskretser i 1970. Endringer i kommuneinndelingen fra 1970 til 1980 .....	37
2. Kart over grunnkretsinnndelingen .....	39
3. Kart over tettsteder .....	41
4. Personskjema .....	43
5. Boligskjema .....	45

### Standardtegn i tabeller

- : Tall kan ikke offentliggjøres
- Null



## TABELLREGISTER

	Side
1. Folkemengden ved folketellingene 1801 - 1980 .....	19
2. Folkemengden etter kjønn, ekteskadelig status og alder. 1/11 1980 .....	19
3. Folkemengden etter trossamfunn/viktigste kilde til livsopphold, kjønn og alder. 1/11 1980 .....	19
4. Personer 16-66 år etter yrkesaktivitet, arbeidstid, kjønn og høyeste utdanning. 1/11-79 - 31/10-80 .....	20
5. Personer 16 år og over, etter yrkesaktivitet, arbeidstid, kjønn og alder. 1/11-79 - 31/10-80 .....	21
6. Yrkesaktive 16 år og over, etter alder og næring. 1/11-79 - 31/10-80 .....	21
7. Yrkesaktive 16 år og over, etter kjønn, arbeidstid og næring/yrkesfelt. 1/11-79 - 31/10-80 .....	22
8. Yrkesaktive 16 år og over i arbeid i uka 25/10 - 31/10 1980, etter kjønn, arbeidstid i uken og næring/yrkesfelt .....	23
9. Yrkesaktive 16 år og over med fast oppmøteplass på arbeid i uka 25/10 - 31/10 1980, etter tallet på arbeidsreiser, reisetid og yrkesfelt/oppmøteplass .....	24
10. Yrkesaktive 16 år og over med fast arbeidsreise i uka 25/10 - 31/10 1980, etter reise- måte, oppmøteplass, tallet på arbeidsreiser og reisetid .....	25
11. Boliger etter hustype og tallet på rom. Bosatte etter tallet på rom i boligen. 1/11 1980 .....	26
12. Boliger etter husets byggeår og hustype/eie-/leieform. Bosatte og rom, etter husets byggeår. 1/11 1980 .....	26
13. Boliger etter viktigste kilde til oppvarming og byggeår/installasjon av pipe. Bosatte etter boligens viktigste kilde til oppvarming. 1/11 1980 .....	27
14. Boliger etter sanitærutstyr og tallet på rom. Bosatte etter boligens sanitærutstyr. 1/11 1980 .....	27
15. Boliger, rom og bosatte, etter hustype. 1/11 1980 .....	28
16. Boliger etter eie-/leieform og areal. Bosatte etter eie-/leieforhold til boligen. 1/11 1980 .....	28
17. Boliger, bosatte og rom, etter bosatte pr. rom i boligen. 1/11 1980 .....	28
18. Boliger etter tallet på rom og tallet på bosatte. 1/11 1980 .....	29
19. Familier og personer, etter familietype, husholdningstype og tallet på familier i hus- holdningen/yrkesaktivitet i familien. 1/11 1980 .....	29
20. Familier og personer i privathusholdninger, etter familietype og eie-/leieforhold til boligen/tallet på rom i boligen. 1/11 1980 .....	30
21. Tallet på privathusholdninger med utvalgte kjennetegn for boligstandard, og disponering av personbil. Bosatte i slike husholdninger, etter alder. 1/11 1980 .....	30
22. Folkemengden etter alder, kjønn og type boligstrøk/grunnkrets. 1/11 1980 .....	31
23. Yrkesaktive 16 år og over, etter næring, kjønn og type boligstrøk/grunnkrets. 1/11 1980 ..	33
24. Tallet på privathusholdninger med utvalgte kjennetegn for boligstandard, og disponering av personbil. Boligstrøk/grunnkrets. 1/11 1980 .....	35



## 1. OPPLLEGG OG GJENNOMFØRING

### 1.1. Omfang

Folke- og bolig telling 1980 omfatter alle personer (også utenlandske statsborgere) som ifølge Forskrifter om føringen og ordningen av folkeregistrene fastsatt av Statistisk Sentralbyrå den 26. november 1979, var registrert bosatt i Norge på tellingstidspunktet den 1. november 1980.

Boligtellingen har med alle privatboliger (private leiligheter mv.) hvor minst én person var registrert bosatt den 1. november 1980.

Boliger som var ubebodd eller som var bebodd bare av midlertidig tilstedeværende (f.eks. ugifte personer som oppholdt seg utenom foreldrenes hjem på grunn av skolegang, studier), omfattes ikke av tellingen. Det er heller ikke innhentet opplysninger om boliger for forpleide i aldershjem, pleiehjem, barnehjem og andre fellesinstitusjoner.

Enheten hus omfattes ikke av tellingen denne gang. Det gis likevel enkelte opplysninger om det huset som boligen ligger i. I avsnitt 3 er det gjort nærmere rede for bostedsbegrepet (det sted en person skal regnes som bosatt) og boligbegrepet.

### 1.2. Grunnlag for statistikken

De fleste opplysninger i folke- og bolig tellingen bygger på oppgaver gitt direkte av oppgavegiverne på egne skjemaer.

Personskjema ble sendt til alle personer som hadde fylt 16 år eller fylte 16 år i løpet av 1980, (se vedlegg 4).

For personer under 16 år fikk Statistisk Sentralbyrå de nødvendige opplysninger fra folkeregisteret i den enkelte kommune.

Opplysningene om den enkelte privatbolig er gitt på eget boligskjema, (se vedlegg 5).

Oppgavene over befolkningens utdanningsbakgrunn er hentet fra utdanningsopplysningene gitt i folketellingen 1970 og "Arkivet for påbegynt og avsluttet utdanning" i Statistisk Sentralbyrå som inneholder alle utdanninger som en person har avsluttet i Norge i perioden 1970 - 1980. I tillegg kommer oppgaver over utenlandsk utdanning gitt i folketellingen 1980.

Oppgaver over alder, kjønn og andre demografiske kjennetegn er hentet fra Det sentrale personregister i Statistisk Sentralbyrå.

Nødvendige oppgaver over de vernepliktige og sivile tjenestepliktige er innhentet gjennom Forsvarets overkommando og Administrasjonen for sivile tjenestepliktige.

Folke- og bolig telling 1980 ble gjennomført med hjemmel i Statistikkloven av 25. april 1907 og Stortingsvedtak av 16. november 1978.

### 1.3. Datainnsamling

Ved folketellingen i 1980 ble skjemaene sendt i posten direkte til den enkelte person. Før utsendingen tok til, ble navn og adresse påført skjemaene. Det var Det sentrale personregister som dannet grunnlaget for denne påføringen.

Hver person fikk tilsendt sitt eget personskjema sammen med en rettleiding.

I tillegg fikk den eldste personen i familien et boligskjema. Med boligskjemaet fulgte også en svarkonvolutt.

Utfylte personskjema fra alle som bodde i boligen sammen med ett boligskjema ble sendt samlet tilbake i svarkonvolutt. Dersom det bodde flere familier i samme boligen, nyttet familiene samme svarkonvolutt og bare ett boligskjema ble utfylt. Innsamlingsmetoden gav derfor grunnlag for å danne bohusholdninger (se nedenfor) i folke- og bolig tellingen.

Den enkelte person er i tellingen regnet å ha sitt bosted i den bolig hvor vedkommende var registrert bosatt i folkeregisteret 1. november 1980. Innsamlingen av opplysningene viste at enkelte personer bodde i en annen bolig enn der de var registrert bosatt i folkeregisteret. Dette gjaldt bl.a. ugifte studenter og skoleelever som bodde på hybel og som sendte sitt personskjema i samme svarkonvolutt som hybelverten. Dette gjaldt også personer som hadde flyttet kort tid før 1. november 1980 og

som gav opp boligopplysninger på den nye adressen, mens flyttingen først ble registrert i folkeregisteret etter 1. november 1980. I slike tilfelle ble personene likevel regnet som bosatt i den boligen/adressen de var registrert på i folkeregisteret 1. november 1980. I avsnitt 3 er det gjort rede for hvilket sted en person skal regnes som bosatt. I samme avsnitt er det også gjort rede for begrepet "bohusholdning".

De personer som ikke hadde svart på folketellings skjemaene til rett tid, fikk tilsendt en adressert purring.

De som ikke svarte på den adresserte purringen, ble oppsøkt av tellere som krevde inn oppgavene.

## 2. FEILKILDER

Under gjennomføring og bearbeiding av en statistisk telling vil det alltid kunne oppstå ulike feil som kan gi utslag i tellingsresultatene.

De fleste feilene oppstår vanligvis under oppgaveinnhenting og kommer av uriktige svar eller mangelfullt utfylte skjemaer.

Feil som oppstår under bearbeidingen er først og fremst knyttet til koding av opplysninger, i vårt tilfelle spesielt opplysningene om næring og yrke.

For å få et grunnlag til å vurdere hvor omfattende feilene er, ble det gjennomført en kvalitetskontrollundersøkelse i samband med tellingen.

Resultatene fra denne undersøkelsen blir publisert i serien Statistiske analyser. Resultatene er ventet å foreligge i løpet av 1982 og vil ta for seg sentrale kjennetegn fra boligdelen av tellingen, og kjennetegn for svsselsetting og arbeidsmarked.

## 3. BEGREPER OG KJENNEMERKER

### 3.1. Personkjennemerker

Når ikke annet er nevnt, refererer personopplysningene seg til 1. november 1980.

#### Bosted

Den enkelte person er i tellingen regnet å ha sitt bosted i den kommune og i den bolig hvor vedkommende var registrert som bosatt i folkeregisteret den 1. november 1980. Hovedregelen er at en person skal registreres som bosatt der vedkommende regelmessig tar sin døgnhvile.

De viktigste registreringsreglene er ellers:

Bostedsforhold	Skal registreres som bosatt i
Gift person som pga. arbeid, studier, avtjening av verneplikt e.l. oppholder seg utenom ektefellenes felles bolig	Ektefellenes felles bolig
Ugift person som pga. studier, skolegang eller avtjening av verneplikt oppholder seg utenom foreldrenes/forsørgers bolig	Foreldrenes/forsørgers bolig
Ugift person med eget arbeid og som vanligvis ikke bor hos foreldre/forsørger	Boligen der personen vanligvis bor
Person som pga. ferie, besøk hos kjente, forretningsreise e.l. er fraværende fra boligen der vedkommende vanligvis bor	Boligen der personen vanligvis bor
Person som er forpleid i barnehjem, aldershjem, pleiehjem eller er satt bort i privat pleie	Barnehjemmet, aldershjemmet, pleiehjemmet eller boligen hvor personen er i pleie
Person som er innlagt på sykehus eller anbrakt på arbeidsskole, arbeidsanstalt eller i fengsel	Boligen der personen var bosatt før innleggelsen eller anbringelsen

Personer som ikke kan henføres til en bestemt bolig, er regnet til gruppen "Uten fast bopel". Personer uten fast bopel er som regel registrert som bosatt i den kommunen hvor de sist hadde fast bosted.

I det følgende er begrepet "Bosatt" brukt i samme betydning som begrepet "Registrert bosatt". Det er ikke innhentet opplysninger om midlertidig bosted. Det kan derfor ikke gis oppgaver over den tilstedeværende befolkning.

Opplysningene fra Folke- og bolig telling 1980 er ikke brukt til å justere opplysningene i folkeregistrene.

### Alder

I fordelingen etter alder er den enkelte person gruppert etter alder pr. 31. desember 1980 (Alder = 1980 - fødselsår).

### Ekteskapelig status

Det er brukt fire hovedgrupperinger etter ekteskapelig status, nemlig ugifte, gifte, skilte og enker/enkemenn.

### Samboende

Med samboende menes personer som lever sammen (i ekteskapsliknende forhold) uten å ha inngått formelt ekteskap.

I gruppen samboende er regnet bare de personer som er registrert bosatt på samme adresse i folkeregisteret 1. november 1980.

### Trossamfunn

Det er brukt tre grupperinger etter trossamfunn, nemlig "Den norske kirke", "Trossamfunn utenfor den norske kirke" og "Ikke tilsluttet trossamfunn".

Personer under 16 år er som regel gruppert sammen med sine foreldre. I de tilfelle foreldrene ikke tilhører samme gruppe, er imidlertid barna ført til gruppen for uoppgitt.

### Utdanning

Opgavene over utdanning omfatter enkeltutdanninger på hel- eller deltid av minst 5 måneders normal varighet.

For personer med flere enkeltutdanninger, er den utdanning som har lengst samlet varighet (normal varighet av enkeltutdanningen tillagt varigheten av den forutdanning som kreves) regnet som høyeste utdanning. Av utdanninger med lik samlet varighet, er den som antas å være av størst yrkesmessig betydning, oppfattet som personenes høyeste utdanning. Utdanningsgrupperingen er foretatt etter 1973-utgaven av Standard for utdanningsgruppering i offentlig norsk statistikk (Statistisk Sentralbyrås Håndbøker nr. 28).

Standarden er bygd opp som et pyramidisk klassifikasjonssystem.

Enkeltutdanningene er først ordnet i grove grupper som i standarden kalles utdanningsnivåer. Innenfor hvert nivå er det først foretatt en sortering etter fagfelt, dernest en finere sortering i faggrupper.

Inndelingen i nivåer eller hovedgrupper er foretatt på denne måte:

0. Ingen utdanning og utdanning på førskolenivå (utdanning for 6-åringer og mindre barn)
1. Utdanning på barneskolenivå (1 - 6 år, førskoleutdanning ikke medregnet)
2. Utdanning på ungdomsskolenivå (7 - 9 år)
3. Utdanning på gymnasnivå I (10 år)
4. Utdanning på gymnasnivå II (11 - 12 år)
5. Utdanning på universitets- og høgskolenivå I (13 - 14 år)
6. Utdanning på universitets- og høgskolenivå II (15 - 16 år)
7. Utdanning på universitets- og høgskolenivå III (17 - 18 år)
8. Utdanning på forskernivå (over 18 år)
9. Uoppgitt utdanning.

I tabellene over personenes høyeste utdanning fra folketellingen er gruppene 0 og 9 slått sammen til en gruppe.

Fagfelt er i standarden spesifisert slik:

1. Allment fagfelt
2. Humaniora og estetikk
3. Undervisning
4. Administrasjon, økonomi, samfunnsvitenskap og jus
5. Industri, håndverk, naturvitenskap og teknikk
6. Samferdsel
7. Helsevesen
8. Jordbruk, skogbruk og fiske
9. Tjenesteyting og forsvar.

I tabellene fra folketellingen er bare de viktigste fagfeltene under de forskjellige nivå- eller hovedgruppene spesifisert. De andre fagfelt er slått sammen til en gruppe.

I folketellingen 1970 ble det foretatt en tre-delning av standardens gymnasnivå etter utdanningsvarighet på henholdsvis 10 år, 11 år og 12 år.

I folketellingen 1980 følger inndelingen standardens gruppering, nemlig en gruppering på henholdsvis 10 år og 11-12 år.

Fagutdanninger avsluttet før 1972/73 og som ikke bygger på examen artium, kodes i tellingen 1980 med 8 års allmennutdanning som grunnlag. Fagutdanninger avlagt etter 1972/73 kodes med 9 år som grunnlag.

#### Viktigste kilde til livsopphold

Personer 16 år og over er gruppert etter den kilde til livsopphold som var viktigst de siste 12 månedene før tellingstidspunktet, dvs. fra 1. november 1979 fram til 1. november 1980. For personer under 16 år bosatt i privathusholdninger er inntekt fra andre personer alltid regnet som viktigste kilde til livsopphold.

For personer under 16 år bosatt i felleleshusholdninger er pensjon, trygd regnet som viktigste kilde til livsopphold.

Med "inntekt av eget arbeid" er ment inntekt av egen yrkesaktivitet.

"Pensjon, trygd" omfatter syketrygd, arbeidsløshetsstrygd, forsørgertrygd, uføretrygd, alderstrygd, yrkesskadetrygd, krigspensjon, bedriftspensjon o.l.

Som "stipend, lån, formue, føderåd, leieinntekt eller annen formuesinntekt" regnes også utbetalinger i forbindelse med livsforsikring eller individuell pensjonsforsikring. Underhold fra andre enn privatpersoner (f.eks. stønader fra det offentlige, institusjoner eller bedrifter), unntatt pensjon og trygd regnes også med her.

Personer som har andre personers inntekt som viktigste kilde til livsopphold er gruppert under "inntekt av eget arbeid eller andre personers arbeid/inntekt". Dette gjelder uansett om inntekten kommer fra arbeid, pensjon, trygd eller stipend, lån mv.

#### Yrkesaktivitet

I Folke- og bolig telling 1980 er det innhentet oppgaver om yrkesaktiviteten både for de siste 12 månedene før tellingstidspunktet og den siste uka før tellingstidspunktet.

Som yrkesaktivitet er regnet alt arbeid som blir utført mot betaling i form av lønn, inntekt av egen bedrift, provisjon, honorarer o.l. Arbeid som familiemedlem uten fast lønn i familiebedrift (f.eks. gårdsbruk, butikk) og verneplikts-/siviltjeneste er også regnet som yrkesaktivitet.

Som yrkesaktive de siste 12 månedene er regnet personer 16 år og over som utførte yrkesaktivitet av minst 100 timers varighet i denne perioden.

Som yrkesaktive den siste uka før tellingstidspunktet er regnet personer 16 år og over som utførte yrkesaktivitet av minst 1 times varighet i denne uka. Personer som var midlertidig borte fra arbeidet hele uka på grunn av sykdom, permisjon, ferie e.l. er ikke regnet med blant de yrkesaktive.

### Arbeidstid

Det er innhentet oppgaver over arbeidstida både for de siste 12 månedene før tellingstidspunktet og den siste uka før tellingstidspunktet.

Arbeidstida omfatter all tid som er medgått til yrkesaktivitet. Arbeidstid som har gått med til forberedelse i tillegg til ordinær arbeidstid, er også regnet med (f.eks. forberedelser i tillegg til ordinær undervisningstid for lærere). Tid som er brukt til skolearbeid, studier og husarbeid for egen familie, er ikke regnet med.

Fravær på grunn av sykdom, permisjon, ferie e.l. er heller ikke regnet med i arbeidstida.

### Generelt om grupperingen etter næring, yrke og yrkesstatus

Personer 16 år og over med yrkesaktivitet er gruppert på næring etter arten av virksomheten til den bedrift der den enkelte arbeide hele tiden eller lengst tid de siste 12 månedene før tellingstidspunktet. Disse personene er videre gruppert på det yrke og den yrkesstatus som de hadde hele tiden eller lengst tid i denne bedriften i 12-månedersperioden.

Personer 16 år og over med yrkesaktivitet siste uka før tellingstidspunktet er gruppert etter den næring og det yrke vedkommende oppgav å ha hatt i den bedriften som den enkelte arbeide hele tiden eller lengst tid de siste 12 månedene før tellingstidspunktet. Det er således ikke innhentet særskilte oppgaver om de yrkesaktives næring og yrke for den siste uka før tellingstidspunktet.

### Næring

Næringsgrupperingen er foretatt etter 1978-utgaven av Standard for næringsgruppering i offentlig norsk statistikk (Statistisk Sentralbyrå's Håndbøker nr. 9).

Denne standarden er i samsvar med International Standard Industrial Classification of All Economic Activities (ISIC).

I standarden er grupperingssystemet utformet som et femsifret pyramidisk system hvor hvert siffer angir et grupperingsnivå. De fem nivåene er gitt følgende betegnelser:

Næring	1-sifret kode
Næringsområde	2-sifret kode
Næringshovedgruppe	3-sifret kode
Næringsgruppe	4-sifret kode
Næringsundergruppe	5-sifret kode

Næringene på 1-sifret nivå har følgende 9 inndelinger:

1. Jordbruk, skogbruk, fiske og fangst
2. Bergverksdrift
3. Industri
4. Kraft- og vannforsyning
5. Bygge- og anleggsvirksomhet
6. Varehandel, hotell- og restaurantvirksomhet
7. Transport, lagring, post og telekommunikasjoner
8. Bank- og finansieringsvirksomhet, forsikringsvirksomhet, eiendomsdrift og forretningsmessig tjenesteyting
9. Offentlig, sosial og privat tjenesteyting.

En oversikt over den videre inndeling i næringsområder mv. finnes i Standard for næringsgruppering.

Næringsgrupperingen i 1980-tellingen er ikke direkte sammenliknbar med næringsgrupperingen i 1970-tellingen. Årsaken til dette er overgangen til ny standard for næringsgruppering i 1972. I folketellingen 1970 ble næringsgrupperingen foretatt etter 1960-utgaven av Standard for næringsgruppering.

Tabeller med sammenliknbare tall mellom tellingene i 1970 og 1980 vil bli publisert en tid etter kommuneheftene i de såkalte "tabellpakkene". Næringsoppgaver med resultater fra 1970-tellingen gruppert etter 1978-utgaven av Standard for næringsgruppering, vil da bli gitt. I folketellingen 1980 gis det næringsoppgaver ned på næringsgruppe (3-sifret kode).

Yrke

Yrkesgrupperingen er foretatt etter Standard for yrkesgruppering i offentlig norsk statistikk (utgitt av Arbeidsdirektoratet i 1965). Standarden følger i prinsippet 1958-utgaven av International Standard Classification of Occupations (ISCO).

Standarden er bygd opp slik at nær beslektede yrker er ført sammen til såkalte yrkesgrupper, som igjen danner yrkesområder. Disse yrkesområdene er ført sammen til yrkesfelt.

Hvert yrke i klassifiseringen er betegnet med 5-sifret kodenummer:

første siffer angir yrkesfeltet  
 første og annet siffer angir yrkesområde  
 første - tredje siffer angir yrkesgruppe  
 første - femte siffer angir yrke.

Til folketellingen 1980 har Statistisk Sentralbyrå ført nye yrker inn i denne standarden. Den inndelingen i yrkesgrupper som er brukt i 1965-utgaven, er stort sett brukt også her. Videre er en del yrkesgrupper slått sammen og noen er splittet i flere grupper. En ny 3-siffergruppe er tatt med for olje- og gassarbeid. Dessuten er ledende tjenestemenn i kommunal- og fylkeskommunal administrasjon og forvaltning skilt ut som ny gruppe.

Gruppene "Lærere" og "Faglærere i praktiske yrker" er slått sammen til en gruppe.

Oppgaver over yrke er i tellingen gitt med på yrkesgruppe (3-sifret kode).

Yrkesstatus

I tellingen er det brukt følgende tre grupperinger etter yrkesstatus:

1. Fast eller midlertidig ansatt
2. Selvstendig
3. Familien medlem uten fast lønn i familiebedrift.

Personer (også medeiere) som arbeide i firmaer organisert som aksjeselskap, andelslag eller annen selskapsform med begrenset ansvar, er alltid regnet som ansatte.

En person er regnet som selvstendig dersom vedkommende drev virksomhet alene for egen regning eller sammen med andre med ubegrenset ansvar (f.eks. i ansvarlig selskap).

Gruppen "Familie medlem uten fast lønn i familiebedrift" omfatter personer som arbeide i familievirksomhet uten fast avtalt lønn og som verken var eier eller medeier i virksomheten. Et familie medlem uten fast lønn kan imidlertid ha vederlag for arbeidet i form av kost og losji, andel av overskott e.l.

I de tilfelle hvor ektefeller arbeide i felles virksomhet (f.eks. gårdsbruk) som ikke var organisert som aksjeselskap e.l., er den ene ektefellen regnet som selvstendig og den andre som familie medlem uten fast lønn i familiebedrift, med mindre begge ektefellene var registrert som eiere av virksomheten.

Generelt om oppmøteplass, reisehyppighet, reisetid og transportmåte

Kjennemerkene gjelder personer 16 år og over med yrkesaktivitet i siste uka før tellingstidspunktet.

Reisehyppighet, reisetid og transportmåte gjelder yrkesaktive personer med fast oppmøteplass (se oppmøteplass).

Reisetid og transportmåte gjelder yrkesaktive personer med fast arbeidsreise (se reisehyppighet).

Oppmøteplass

Med oppmøteplass forstås en det stedet hvor vedkommende møtte fram ved arbeidshagens start.

Personer 16 år og over med yrkesaktivitet siste uka før tellingstidspunktet er gruppert etter kommunen den faste oppmøteplassen lå i (rute 1 og 2 i personskjemaet).

Personer som i denne uka møtte på ulike arbeidssteder, var til sjøs e.l., er ikke regnet å ha fast oppmøteplass (rute 3 i personskjemaet).

Reisehyppighet

Med reisehyppighet forstås en det antall ganger vedkommende reiste fra hjemsted til arbeidssted den siste uka før tellingstidspunktet.

Hjemsted er alltid regnet som den boligadresse vedkommende er registrert bosatt på i folkeregisteret. For personer som bodde midlertidig på f.eks. hybel eller brakke i denne uka, er reisen mellom hybel, brakke og arbeidssted ikke medregnet.

For personer som var registrert bosatt på arbeidsstedet er det regnet hvor mange dager vedkommende var på arbeid siste uka før tellingstidspunktet.

Med "fast arbeidsreise" menes personer med fast oppmøteplass og som reiste minst en gang fra hjemsted til arbeidssted i uka før tellingstidspunktet.

Reisetid

Reisetid er reisetiden fra hjemsted (registrert boligadresse) til arbeidssted. Reisetiden er regnet én vei. I reisetiden er gangtid og ventetid under reisen tatt med. Det samme gjelder faste gjøremål som f.eks. å bringe barn til barnehage, dagmamma e.l. Tilfeldige gjøremål og forsinkelser er ikke regnet med.

For pendlere som bodde midlertidig på f.eks. hybel, brakke e.l., er reisetiden regnet fra hjemstedet og fram til arbeidsstedet.

Transportmåte

Med transportmåte forstås de transportmidler vedkommende til vanlig nyttet én vei fra hjemsted til arbeidssted siste uka før tellingstidspunktet.

For personer som ikke reiste på samme måte hver dag, er det regnet med den reisemåten vedkommende nyttet flest dager.

3.2. Familie og husholdningstype

Grupperingene på familie og husholdningstype refererer seg til tellingstidspunktet den 1. november 1980.

Familie

Til én og samme familie er regnet:

1. Ektepar og eventuelle ugifte barn registrert bosatt i samme privatbolig, aldershjem, pleiehjem, e.l.
2. Far/mor med ugifte barn registrert bosatt i samme privatbolig, aldershjem, pleiehjem, pensjonat, hotell e.l.
3. Hver enkelt person som ikke hører inn under noen av de to gruppene som er spesifisert ovenfor (bl.a. personer uten fast bopel). Disse personene danner således hver for seg egen familie (familie med én person).

I familier med ektepar er også tatt med eventuelle ugifte barn av bare den ene ektefellen og ugifte adoptivbarn og stebarn, men ikke fosterbarn.

Av reglene som er nevnt foran går det fram at personer (f.eks. ektefeller) som ikke var registrert bosatt i samme privatbolig, aldershjem, pleiehjem, e.l., aldri er gruppert under samme familie. Videre går det fram at gifte, separerte, skilte, enker og enkemenn ikke i noen tilfelle er regnet til samme familie som foreldrene. Når f.eks. et ektepar bor sammen med en skilt datter, danner ektefellene egen familie og datteren egen familie. Ellers kan nevnes at ugifte søsken som har felles bolig, der ingen av foreldrene er bosatt, hver for seg er regnet som særskilt familie.

Husholdningstype

Det er skilt mellom to husholdningstyper, nemlig privathusholdning og felleshusholdning.

Gruppen "Privathusholdning" omfatter personer som var registrert som bosatt i privat bolig. Denne husholdningstypen er videre splittet opp etter tallet på familier i husholdningen. Som husholdningsenhet er her regnet bolighusholdning. Denne omfatter alle bosatte i samme bolig. Av dette følger at antall privathusholdninger er det samme som antall boliger i tellingen.

Til felleleshusholdning er regnet forpleide som var registrert bosatt i aldershjem, barnehjem, pleiehjem e.l.

Betjeningspersonale bosatt ved felleleshusholdninger er alltid gruppert under privathusholdning. Det samme gjelder militært personell som var bosatt i militærforlegning.

### 3.3. Boligkjennemerker

Boligkjennemerkene refererer seg til den boligen der den enkelte var registrert bosatt 1. november 1980.

#### Bolig (leilighet mv.)

Med leilighet menes f.eks. rekkehusleilighet, leilighet i tomannsbolig, leilighet i leiegård, blokkleilighet, hybelleilighet og hybel med egen inngang. Enebolig regnes også som leilighet.

Hybler uten egen inngang er som hovedregel ikke regnet som egen leilighet.

I hybelbygg er imidlertid hver enkelt hybel alltid regnet som leilighet. Dette gjelder også når flere hybler har felles gang, hall, bad og/eller kjøkken.

Videre er hybler for sykepleiere, legeboliger og rom som disponeres av privathusholdninger i sykehus, militærforlegninger eller felleleshusholdninger, alltid regnet som egne leiligheter.

Til en bolig er som hovedregel regnet rom som er bygd (eller ombygd) til bruk for én eller flere personer med fellesskap i kost og losji, og hvor det er adkomst til rommene (rommet) uten at en må gå gjennom en annen bolig.

En bolig vil derfor som regel falle sammen med begrepet leilighet.

I enkelte tilfelle vil en bolig omfatte mer enn én leilighet. Dersom f.eks. ugifte barn bor i egen leilighet (hybel med egen inngang e.l.), men på samme adresse som foreldrene, er som hovedregel barna regnet å høre til samme bolig som foreldrene. I dette tilfelle utgjøres boligen av leiligheten som foreldrene bor i og leiligheten barna bor i. Bare dersom barna er registrert som egen familie i folkeregisteret, er leilighetene regnet som særskilte boliger.

Hybler uten egen inngang som ikke ligger i hybelbygg, institusjon e.l. og som bebos av personer som er registrert i folkeregisteret på vedkommende adresse, er alltid regnet til samme bolig som hovedleiligheten.

Med privatbolig er ment boliger som ikke er bebodd av forpleide i aldershjem, barnehjem og andre felleleshusholdninger. Boliger for ansatte (f.eks. sykepleiere) ved institusjoner er således regnet som privatboliger. Det samme gjelder boliger for befal mv. i militærforlegninger.

Det er ikke innhentet oppgaver for boliger som ikke er privatboliger.

I tabellene er "privatboligene" for enkelthets skyld kalt "boliger".

#### Rom

Oppgavene over tall på rom refererer seg til boliger som er med i tellingen, og omfatter beboelsesrom på 6 m<sup>2</sup> eller mer, og som kan nyttes året rundt. Kjøkken, bad, entré, hall, alkove, hems, trimrom, vaskerom og rom som bare nyttes til næringsvirksomhet (f.eks. kontor) er ikke med.

I 1980-tellingen er det ikke innhentet spesifiserte oppgaver over antall rom i boliger med "mer enn 8 rom", slik som det ble gjort i tellingen i 1970.

I oppgavene for "rom i alt" er tallene for antall rom i boliger med mer enn 8 rom derfor beregnet. For hver enkelt kommune er det laget gjennomsnittstall fra 1970-tellingen, (dvs. gjennomsnittlig antall rom i boliger med mer enn 8 rom). Dette gjennomsnittstallet er brukt for å fastlegge antall rom for boliger med mer enn 8 rom i 1980-tellingen.



Areal

Med boligens areal er ment nettoareal. I tillegg til beboelsesrom på 6 m<sup>2</sup> eller mer er også tatt med kjøkken, bad, entré, hall o.l.

Rom som er felles for to eller flere boliger, f.eks. felles gang, hall, bad e.l., er ikke regnet med i arealet.

Eie-/leieform

Som eiere er også regnet personer som eier aksje eller andel som gir boret.

Med "vanlig leiekontrakt" menes at vedkommende leier en bolig av en eier etter de regler og avtaler som følger av husleieloven. Vanlig leieforhold uten skriftlig kontrakt er også regnet med her.

Kjøkken

Med kjøkken menes i tellingen en del av boligen som er avgrenset fra andre deler av den, og hvor det er installert utstyr til matlaging for beboerne. Kjøkkenet kan være et eget rom, men trenger ikke være det.

Dersom flere boliger har felles kjøkken, f.eks. hybler i et hybelbygg, er alle boligene regnet å være uten kjøkken.

I størrelsen på kjøkkenet er også medregnet gulvplass til benker, skap o.l.

Viktigste kilde til oppvarming

Dersom to eller flere kilder er like viktige for boligens oppvarming, er begge (alle) disse regnet med.

Husholdningen disponerer bil

Med å disponere bil menes i tellingen å eie/leie bil eller å ha mulighet til privat bruk av f.eks. firmabil.

Stasjonsvogn og varevogn er regnet som personbil bare dersom den brukes også til privatkjøring.

Hustype

Som hus er som hovedregel regnet bygninger som fra kjeller til loft er atskilt fra andre bygninger.

Hver enkelt blokk er derimot regnet som ett hus, selv om det fra kjeller til loft er skillevegg(er) uten gjennomgang i blokken.

I rekkehus er hele rekken av boliger regnet som ett hus.

Som frittliggende enebolig er regnet enebolig med minst en halv meters avstand til nærmeste hus.

Som hustype "enebolig" er også regnet frittliggende eneboliger som inneholder en hybelleilighet, og/eller der ett eller flere rom er brukt som hybel.

Rekkehus er hus med leiligheter som har minst én vegg eller en del av en vegg felles med en annen leilighet. Hus i kjede er hus som er forbundet med et annet hus med garasje, carport, svalgang o.l. Terrassehus er hus med leiligheter som er bygd sammen i en bakkeskråning, og der flere av leilighetene har hele eller deler av taket til leiligheten under som terrasse.

Horisontalt delt tomannsbolig er hus med to vanlige leiligheter (som kan ha ulik størrelse) og hvor den ene leiligheten ligger i en etasje over den annen.

Annet boligbygg med mindre enn 3 etasjer omfatter også eneboliger med mindre enn en halv meters avstand mellom husene.

Gruppen "forretningsbygg mv." omfatter hus hvor halvparten eller mindre av golvarealet nyttes til privatbolig.

Som bygg for felleleshusholdning er regnet hus hvor det for bosatte og/eller midlertidig tilstedeværende er organisert felleleshusholdning.

Oppgaver over tall på boliger, rom og bosatte i bygg for felleleshusholdning omfatter bare privatboliger, rom og bosatte i disse boligene.

Byggeår

Med byggeår menes det året da minst halvparten av boligene i huset var ferdig til innflytting. Hus som er ombygd, er gruppert etter opprinnelig byggeår.

Gjennomsnittstall

Bosatte pr. bolig er lik tallet på bosatte i privatboliger dividert med tallet på privatboliger.

Rom pr. bolig er lik tallet på rom (kjøkken ikke medregnet) i privatboliger dividert med tallet på disse boligene.

Bosatte pr. rom er lik tallet på bosatte i privatboliger dividert med tallet på rom (kjøkken er ikke medregnet) i privatboliger.

3.4. Inndelingen i grunnkretser

Grunnkretsinnndelingen til bruk i folketellingen er foretatt av Byrået i samarbeid med kommunene og brukere av statistikk på regionalt nivå.

Følgende kriterier er lagt til grunn for utarbeidingen av grunnkretsene:

1. Utgangspunktet for grunnkretsinnndelingen er som regel inndelingen i folketellingskretser i 1970. Dersom inndelingen fra 1970 er endret, er det lagt vekt på at grupper av grunnkretser kan sammenliknes med en eller flere tidligere folketellingskretser.
2. Grunnkretsene er utformet slik at de kan være stabile over en rimelig tidsperiode.
3. Grunnkretsene skal bestå av et sammenhengende geografisk område.
4. Grunnkretsene bør være mest mulig ensartet når det gjelder natur- og næringsgrunnlag, kommunikasjonsforhold og bygningsmessig struktur.
5. Folketall og areal bør ikke variere for sterkt. Folketallet kan variere fra under 100 i sterkt spredtbygde strøk til over 1 000 i de tette utbygde byområdene.

For di grunnkretsinnndelingen skal være mest mulig stabil, er den ikke knyttet sammen med en avgrensning av tettbygde strøk, da disse grensene stadig må endres.

Tettstedsavgrensningen er ført videre uavhengig av grunnkretsinnndelingen. Retningslinjene for tettstedsavgrensningen følger i store trekk den som ble praktisert i 1960 og 1970. Hovedkriteriet ved avgrensningen av tettsted er at avstanden mellom husene i en husklynge ikke skal være over 50 meter, men det er tillatt skjønsmessige avvik for områder som ikke kan eller skal bebygges som f.eks. lagerplasser, idrettsanlegg, parker o.l. Området må ha minst 200 bosatte på tellingstidspunktet.

Det er ikke stilt noe krav om at grensene for grunnkretsene skal falle sammen med grensene for kirkesogn, skole- eller valgkretser.

Oppgaver over grunnkretser grupperes også til delområder (bydeler/bygdela). Disse delområdene består vanligvis av 1 000-3 000 personer i spredtbygde strøk og 3 000-5 000 personer i tettbygde strøk. Et delområde kan f.eks. være et område som sogner til et lokalt sentrum i en kommune.

En oversikt som viser forholdet mellom grunnkretser i 1980 og tellingskretser i 1970, er vist i vedlegg 1.

Kart som viser omfanget av grunnkretsene og tettstedsavgrensningene som det blir gitt resultater for i dette heftet, er vist i vedleggene 2 og 3.

For en nærmere orientering om grunnkretsene mv. vises til heftene "Grunnkretser og tettsteder. Dokumentasjon 1980".

## 4. BRUK AV TABELLENE

Dette heftet inneholder tabeller for den enkelte kommune. Tabellene i kommuneheftene er inndelt i seks hovedgrupper.

Tabellene 1-3 gir resultater for enkelte demografiske kjennetegn.

Tabellene 4-10 gir hovedresultater for utdanning, yrke, næring, arbeidstid mv. Tabellene 4-7 refererer seg til de siste 12 månedene før tellingstidspunktet. Tabellene 8-10 gir oppgaver for kjennemerker som knytter seg til siste uka før tellingstidspunktet.

Tabellene 11-18 gir resultater for boligdelen av tellingen.

Tabellene 19-21 gir resultater for familier og privathusholdninger.

Tabellene 22-24 gir hovedresultater for befolkning, yrkesaktivitet og boliger på grunnkrets.

## 5. MERKNADER TIL TABELLENE

Tabell 1:

I tabell 1 har en generelt tatt sikte på å gi tall tilbake til 1801 etter kommuneinndelingen i 1980. Over et så langt tidsrom har det imidlertid skjedd så mange endringer i kommuneinndelingen at det for de fleste kommuner er vanskelig å gi en sammenliknbar tallserie for hele perioden. For de folketellingene hvor det ikke har vært mulig å gi eksakte folketall, inneholder tabellen tall som er beregnet av Norsk Samfunnsvitenskapelig Datatjeneste. Disse tallene er framkommet ved at folketallene for tidligere år er justert på basis av antall personer som blir overført fra en kommune til en annen ved grensereguleringer. Det henvises til NSD for nærmere dokumentasjon.

I 1920 ble Orkdal herred delt i tre herreder - Orkdal, Orkland og Orkanger. Geitastrand ble eget herred i 1905 ved deling av Børsa herred i to herreder - Børsa og Geitastrand. I 1963 ble Orkdal, Orkland, Orkanger og Geitastrand slått sammen til ett herred med navnet Orkdal.

1)

TABELL 1. FOLKEMENGDEN VED FOLKETELLINGENE 1801 - 1980

ÅR	FOLKE- MENGDE	ÅR	FOLKE- MENGDE	ÅR	FOLKE- MENGDE	ÅR	FOLKE- MENGDE	ÅR	FOLKE- MENGDE	ÅR	FOLKE- MENGDE
1801 ..	(4296)	1835 ..	(5416)	1865 ..	(6982)	1900 ..	(6926)	1930 ..	7904	1960 ..	9357
1815 ..	(4242)	1845 ..	(5883)	1875 ..	(7249)	1910 ..	7214	1946 ..	9296	1970 ..	9353
1825 ..	(4894)	1855 ..	(6404)	1890 ..	(6779)	1920 ..	7574	1950 ..	9398	1980 ..	9768

1) TALLENE I PARENTES ER BEREKNEDE TALL FRA NORSK SAMFUNNSVITENSKAPELIG DATATJENESTE. SE ELLERS MERKNADER TIL TABELL 1 PÅ SIDE 18.

TABELL 2. FOLKEMENGDEN ETTER KJØNN, EKTESKAPELIG STATUS OG ALDER. 1/11 1980

ALDER	I ALT	MENN					KVINNER				
		I ALT	UGIFTE	GIFTE	ENKEMENN OG SKILTE	SEPARERTE OG SKILTE	I ALT	UGIFTE	GIFTE	ENKER	SEPARERTE OG SKILTE
I ALT .....	9768	4882	2299	2296	173	114	4886	1926	2293	532	135
0- 6 ÅR ..	947	446	446	-	-	-	401	401	-	-	-
7-15 " ..	1396	712	712	-	-	-	684	684	-	-	-
16-19 " ..	583	298	298	-	-	-	285	277	8	-	-
20-24 " ..	724	359	299	60	-	-	365	220	137	-	8
25-29 " ..	708	361	156	194	-	11	347	71	255	-	21
30-39 " ..	1286	690	102	538	1	49	596	37	510	8	41
40-49 " ..	869	430	50	353	2	25	439	28	371	10	30
50-59 " ..	1025	487	63	403	10	11	538	35	433	58	12
60-66 " ..	845	415	68	322	16	9	430	41	281	97	11
67-69 " ..	352	165	27	120	16	2	187	26	104	56	1
70-79 " ..	823	385	57	248	76	4	438	70	165	196	7
80 ÅR OG OVER .....	310	134	21	58	52	3	176	36	29	107	4

TABELL 3. FOLKEMENGDEN ETTER TROSSAMFUNN/VIKTIGSTE KILDE TIL LIVSOPP HOLD, KJØNN OG ALDER. 1/11 1980

KJØNN OG ALDER	I ALT	TROSSAMFUNN				VIKTIGSTE KILDE TIL LIVSOPP HOLD					
		DEN NORSKE KIRKE	TROS- SAMFUNN UTENFOR DEN NORSKE KIRKE	IKKE TIL- SLUTTET NOE TROS- SAMFUNN	UOPP- GITT TROS- SAMFUNN	INNTEKT AV EGET ELLER ANDRE PERSONERS ARBEID	PENSJON/ TRYGD	STIPEND, LÅN, FORMUE E.L.	VERNE- PLIKTS-/ SIVIL- TJENESTE	UOPPGITT KILDE TIL LIVSOPP- HOLD	
I ALT .....	9768	9312	77	132	247	7103	1938	156	73	498	
MENN .....	4882	4636	34	82	130	3739	788	74	70	211	
0- 6 ÅR ..	446	409	3	4	30	446	-	-	-	-	
7-15 " ..	712	672	4	5	31	712	-	-	-	-	
16-19 " ..	298	296	-	-	2	251	3	10	7	27	
20-24 " ..	359	348	-	7	4	256	3	34	54	12	
25-29 " ..	361	321	5	30	5	315	9	22	5	10	
30-39 " ..	690	641	12	23	14	654	13	5	-	18	
40-49 " ..	430	408	2	5	15	384	11	-	1	34	
50-59 " ..	487	471	1	4	11	407	43	1	2	34	
60-66 " ..	415	406	1	1	7	283	81	2	-	49	
67-69 " ..	165	158	2	2	3	28	125	-	1	11	
70-79 " ..	385	376	2	1	6	3	368	-	-	14	
80 ÅR OG OVER ...	134	130	2	-	2	-	132	-	-	2	
KVINNER ..	4886	4676	43	50	117	3364	1150	82	3	287	
0- 6 ÅR ..	401	368	2	7	24	400	1	-	-	-	
7-15 " ..	684	631	3	7	43	682	2	-	-	-	
16-19 " ..	285	277	-	4	4	229	9	11	1	35	
20-24 " ..	365	351	2	8	4	267	36	47	1	14	
25-29 " ..	347	325	6	11	5	301	22	13	-	11	
30-39 " ..	596	577	5	10	4	534	25	2	1	34	
40-49 " ..	439	428	4	-	7	379	26	1	-	33	
50-59 " ..	538	520	8	2	8	381	92	2	-	63	
60-66 " ..	430	420	2	-	8	175	182	2	-	71	
67-69 " ..	187	180	4	-	3	12	164	2	-	9	
70-79 " ..	438	429	2	1	6	4	418	2	-	14	
80 ÅR OG OVER ...	176	170	5	-	1	-	173	-	-	3	

TABELL 4. PERSONER 16-66 ÅR ETTER YRKESAKTIVITET, ARBEIDSTID, KJØNN OG HØYESTE UTDANNING. 1/11 79 - 31/10 80

KJØNN OG HØYESTE UTDANNING	IKKE YRKESAKTIVE				YRKESAKTIVE							
	I ALT	AV DETTE GIFTE		I ALT	100-499 TIMER		500-999 TIMER		1 000 TIMER OG OVER		UOPPGITT ARB.-TID	
		I ALT	AV DETTE GIFTE		I ALT	AV DETTE GIFTE	I ALT	AV DETTE GIFTE	I ALT	AV DETTE GIFTE		
I ALT .....	6040	1435	845	4605	631	272	532	343	3243	2293	199	
MENN I ALT .....	3040	302	90	2738	210	32	129	41	2289	1645	110	
BARNESKOLENIVÅ, 1-6 ÅR .....	-	-	-	-	-	-	-	-	-	-	-	
UNGDOMSSKOLENIVÅ, 7-9 ÅR, I ALT ..	1647	212	75	1435	111	22	49	23	1198	909	77	
FOLKESKOLEUTDANNING .....	725	114	57	611	28	13	19	13	512	419	52	
9-ÅRIG UNGDOMSSKOLE .....	256	54	-	202	69	1	14	-	111	31	8	
UNGDOMSSKOLENIVÅ ELLERS .....	666	44	18	622	14	8	16	10	575	459	17	
GYMNASNIVÅ I, 10 ÅR, I ALT .....	538	33	5	505	40	1	23	6	425	262	17	
ALLMENT FAGFELT .....	137	11	-	126	20	-	4	2	100	66	2	
INDUSTRI, HÅNDVERK OG TEKNIKK ..	219	10	1	209	18	-	12	2	170	75	9	
SAMFERDSEL .....	20	1	1	19	-	-	3	-	15	10	1	
HELSEVERN .....	4	-	-	4	-	-	1	-	3	2	-	
JORDBRUK, SKOGBRUK OG FISKE ...	98	4	1	94	1	1	3	2	86	74	4	
TJENESTEYTING OG FORSVAR .....	30	3	1	27	-	-	-	-	26	21	1	
GYMNASNIVÅ I ELLERS .....	30	4	1	26	1	-	-	-	25	14	-	
GYMNASNIVÅ II, 11-12 ÅR, I ALT ..	493	27	4	466	39	4	32	4	386	240	9	
ALLMENT FAGFELT .....	127	13	3	114	21	-	19	-	72	36	2	
ADMINISTRASJON OG ØKONOMI .....	52	6	1	46	3	-	3	-	40	24	-	
INDUSTRI, HÅNDVERK OG TEKNIKK ..	249	8	-	241	14	3	8	4	214	142	5	
SAMFERDSEL .....	14	-	-	14	-	-	1	-	12	8	1	
HELSEVERN .....	1	:	:	:	:	:	:	:	:	:	:	
JORDBRUK, SKOGBRUK OG FISKE ...	26	:	:	26	1	1	1	1	24	12	-	
TJENESTEYTING OG FORSVAR .....	17	-	-	17	-	-	-	-	17	12	-	
GYMNASNIVÅ II ELLERS .....	7	:	:	7	:	:	:	:	:	:	:	
UNIVERSITETS- OG HØGSKOLENIVÅ I, 13-14 ÅR I ALT .....	157	12	3	145	6	1	14	3	120	91	5	
UNDERVISNING .....	29	-	-	29	-	-	1	1	28	25	-	
ADMINISTRASJON, ØKONOMI, SAMFUNNSVITENSKAP OG JUS .....	30	1	-	29	2	1	3	-	23	17	1	
NATURVITENSKAP OG TEKNIKK .....	58	3	2	55	-	-	3	2	51	38	1	
HELSEVERN .....	10	2	-	8	1	-	1	-	5	4	1	
UNIV.- OG HØGSKOLENIVÅ I ELLERS UNIV.- OG HØGSKOLENIVÅ II, III OG FORSKERNIVÅ, OVER 14 ÅR, I ALT ..	30	6	1	24	3	-	6	-	13	7	2	
UNDERVISNING .....	175	6	1	169	10	4	10	5	148	134	1	
ADMINISTRASJON, ØKONOMI, SAMFUNNSVITENSKAP OG JUS .....	51	-	-	51	3	3	3	2	45	41	-	
NATURVITENSKAP OG TEKNIKK .....	19	1	-	18	1	-	1	-	16	12	-	
UNIV.- OG HØGSKOLENIVÅ II, III OG FORSKERNIVÅ ELLERS .....	44	1	-	43	3	1	-	-	40	36	-	
UNIV.- OG HØGSKOLENIVÅ II, III OG FORSKERNIVÅ ELLERS .....	61	4	1	57	3	-	6	3	47	45	1	
UOPPGITT, INGEN UTDANNING OG UTDANNING PÅ FØRSKOLENIVÅ .....	30	12	2	18	4	-	1	-	12	9	1	
KVINNER I ALT .....	3000	1133	755	1867	421	240	403	302	954	648	89	
BARNESKOLENIVÅ, 1-6 ÅR .....	1	:	:	:	:	:	:	:	:	:	:	
UNGDOMSSKOLENIVÅ, 7-9 ÅR, I ALT ..	1810	820	562	990	239	147	214	173	484	357	53	
FOLKESKOLEUTDANNING .....	744	382	273	362	69	49	97	75	172	131	24	
9-ÅRIG UNGDOMSSKOLE .....	258	141	33	117	71	9	12	7	30	7	4	
UNGDOMSSKOLENIVÅ ELLERS .....	808	297	256	511	99	89	105	91	282	219	25	
GYMNASNIVÅ I, 10 ÅR, I ALT .....	634	206	131	428	89	55	94	64	223	133	22	
ALLMENT FAGFELT .....	253	91	65	162	35	25	33	26	86	67	8	
INDUSTRI, HÅNDVERK OG TEKNIKK ..	46	18	11	28	9	2	5	3	13	4	1	
SAMFERDSEL .....	13	2	2	11	:	:	:	:	7	:	:	
HELSEVERN .....	89	8	6	81	9	7	15	12	52	27	5	
JORDBRUK, SKOGBRUK OG FISKE ...	3	1	1	2	:	:	:	:	:	:	:	
TJENESTEYTING OG FORSVAR .....	104	44	18	60	16	9	15	4	25	7	4	
GYMNASNIVÅ I ELLERS .....	126	42	28	84	19	11	23	17	38	21	4	
GYMNASNIVÅ II, 11-12 ÅR, I ALT ..	301	61	37	240	59	18	48	25	127	72	6	
ALLMENT FAGFELT .....	137	39	21	98	34	7	20	6	44	21	-	
ADMINISTRASJON OG ØKONOMI .....	49	6	2	43	9	-	6	2	25	5	3	
INDUSTRI, HÅNDVERK OG TEKNIKK ..	12	2	2	10	-	-	4	1	5	3	1	
SAMFERDSEL .....	1	:	:	:	:	:	:	:	:	:	:	
HELSEVERN .....	82	10	9	72	11	8	17	16	42	36	2	
JORDBRUK, SKOGBRUK OG FISKE ...	3	:	:	:	:	:	:	:	:	:	:	
TJENESTEYTING OG FORSVAR .....	12	4	3	8	-	-	-	-	8	6	-	
GYMNASNIVÅ II ELLERS .....	5	-	-	5	3	2	-	-	2	1	-	
UNIVERSITETS- OG HØGSKOLENIVÅ I, 13-14 ÅR, I ALT .....	163	18	12	145	25	14	27	25	86	59	7	
UNDERVISNING .....	51	5	4	46	4	4	12	12	27	23	3	
ADMINISTRASJON, ØKONOMI, SAMFUNNSVITENSKAP OG JUS .....	16	1	-	15	3	-	1	1	10	6	1	
NATURVITENSKAP OG TEKNIKK .....	5	1	1	4	3	2	-	-	1	-	-	
HELSEVERN .....	72	4	4	68	10	8	14	12	41	26	3	
UNIV.- OG HØGSKOLENIVÅ I ELLERS UNIV.- OG HØGSKOLENIVÅ II, III OG FORSKERNIVÅ, OVER 14 ÅR, I ALT ..	19	7	3	12	5	-	-	-	7	4	-	
UNDERVISNING .....	56	8	7	48	5	4	17	12	26	23	-	
ADMINISTRASJON, ØKONOMI, SAMFUNNSVITENSKAP OG JUS .....	39	3	3	36	5	4	13	9	18	15	-	
NATURVITENSKAP OG TEKNIKK .....	1	:	:	:	:	:	:	:	:	:	:	
UNIV.- OG HØGSKOLENIVÅ II, III OG FORSKERNIVÅ ELLERS .....	3	:	:	:	:	:	:	:	:	:	:	
UNIV.- OG HØGSKOLENIVÅ II, III OG FORSKERNIVÅ ELLERS .....	13	4	3	9	-	-	3	2	6	6	-	
UOPPGITT, INGEN UTDANNING OG UTDANNING PÅ FØRSKOLENIVÅ .....	35	19	6	16	:	:	:	:	8	:	:	

TABELL 5. PERSONER 16 ÅR OG OVER, ETTER YRKESAKTIVITET, ARBEIDSTID, KJØNN OG ALDER. 1/11 79 - 31/10 80

KJØNN OG ALDER	I ALT	IKKE YRKES- AKTIVE	YRKESAKTIVE						PRO- SENT YRKES- AKTIVE
			I ALT	ARBEIDSTID. TIMER					
				100- 499	500- 999	1 000- 1 299	1 300 OG OVER	UOPP- GITT	
I ALT .....	7525	2751	4774	674	558	380	2929	233	63,4
MENN I ALT .....	3724	864	2860	235	151	128	2210	136	76,8
16-19 ÅR .....	298	73	225	110	40	7	64	4	75,5
AV DETTE GIFTE .....	-	-	-	-	-	-	-	-	-
20-24 ÅR .....	359	39	320	37	25	28	217	13	89,1
AV DETTE GIFTE .....	60	-	60	2	1	2	54	1	100,0
25-29 ÅR .....	361	23	338	16	14	13	289	6	93,6
AV DETTE GIFTE .....	194	6	188	4	3	9	169	3	96,9
30-39 ÅR .....	690	19	671	12	16	22	603	18	97,2
AV DETTE GIFTE .....	538	4	534	6	13	16	488	11	99,3
40-49 ÅR .....	430	19	411	4	11	17	361	18	95,6
AV DETTE GIFTE .....	353	9	344	3	8	14	307	12	97,5
50-59 ÅR .....	487	43	444	11	9	24	376	24	91,2
AV DETTE GIFTE .....	403	22	381	5	4	23	331	18	94,5
60-66 ÅR .....	415	86	329	20	14	12	256	27	79,3
67-69 ÅR .....	165	99	66	9	13	1	31	12	40,0
70 ÅR OG OVER .....	519	463	56	16	9	4	13	14	10,8
KVINNER I ALT .....	3801	1897	1914	439	407	252	719	97	50,4
16-19 ÅR .....	285	140	145	99	20	6	13	7	50,9
AV DETTE GIFTE .....	8	6	2	:	:	:	:	:	25,0
20-24 ÅR .....	365	126	239	64	45	30	91	9	65,5
AV DETTE GIFTE .....	137	63	74	21	16	14	21	2	54,0
25-29 ÅR .....	347	125	222	48	45	25	95	9	64,0
AV DETTE GIFTE .....	255	104	151	40	36	17	52	6	59,2
30-39 ÅR .....	596	155	441	92	100	69	166	14	74,0
AV DETTE GIFTE .....	510	134	376	80	93	60	133	10	73,7
40-49 ÅR .....	439	112	327	31	88	54	147	7	74,5
AV DETTE GIFTE .....	371	100	271	27	76	50	113	5	73,0
50-59 ÅR .....	538	196	342	58	72	47	136	29	63,6
AV DETTE GIFTE .....	433	161	272	48	62	43	97	22	62,8
60-66 ÅR .....	430	279	151	29	33	19	56	14	35,1
67-69 ÅR .....	187	162	25	11	4	2	5	3	13,4
70 ÅR OG OVER .....	614	592	22	7	-	-	10	5	3,6

TABELL 6. YRKESAKTIVE 16 ÅR OG OVER, ETTER ALDER OG NÆRING. 1/11 79 - 31/10 80

NÆRING	I ALT	ALDER. ÅR									PROSENT AV DE YRKES- AKTIVE
		70 OG OVER									
		16-19	20-24	25-29	30-39	40-49	50-59	60-66	67-69	OVER	
I ALT .....	4774	370	559	560	1112	738	786	480	91	78	100,0
JORDBRUK .....	600	45	24	32	104	100	124	88	33	50	12,6
SKOGBRUK .....	14	-	3	-	2	2	3	3	-	1	0,3
FISKE OG FANGST .....	5	1	-	-	1	1	1	-	-	1	0,1
BERGVEKSDRIFT .....	16	1	2	3	3	1	3	3	-	-	-
INDUSTRI I ALT .....	1381	148	207	178	315	163	202	146	14	8	-
PRODUKSJON AV NÆRINGSMIDLER, DRIKKEVARER OG TOBAKKSVARER .....	96	17	8	6	15	10	22	16	2	-	-
PRODUKSJON AV TEKSTILVARER, BEKLEDNINGSVARER, LÆR OG LÆRVARER ..	33	5	8	2	6	8	3	1	-	-	-
PRODUKSJON AV TREVARER .....	181	20	22	11	40	18	36	29	-	5	-
TREFØREDLING, GRAFISK PRODUKSJON OG FORLAGSVIRKSOMHET .....	120	10	10	22	41	13	17	4	2	1	-
PROD. AV KJEMISKE PROD., MINERAL- OLJE-, KULL-, GUMMI- OG PLASTPROD. .	169	11	25	19	31	23	34	23	1	2	-
PRODUKSJON AV MINERALSKE PRODUKTER .	74	12	9	12	24	5	9	2	1	-	-
PRODUKSJON AV METALLER .....	235	20	33	31	41	25	37	41	7	-	-
PRODUKSJON AV VERKSTEDPRODUKTER ....	473	53	92	75	117	61	44	30	1	-	-
INDUSTRIPRODUKSJON ELLERS .....	-	-	-	-	-	-	-	-	-	-	-
KRAFT- OG VANNFORSYNING .....	44	2	7	3	10	5	9	6	2	-	0,9
BYGGE- OG ANLEGGSVIRKSOMHET .....	397	23	46	55	87	76	62	39	8	1	8,3
VAREHANDEL .....	500	69	51	38	120	83	82	45	7	5	10,5
HOTELL- OG RESTAURANTDRIFT .....	81	17	11	8	18	12	11	4	-	-	1,7
LANDTRANSPORT .....	92	1	11	18	22	17	13	7	2	1	1,9
SJØTRANSPORT .....	38	3	8	1	10	10	5	-	1	-	0,8
TRANSPORT ELLERS, LAGRING, POST OG TELEKOMMUNIKASJONER .....	92	7	16	8	23	11	19	8	-	-	1,9
BANK- OG FINANSIERINGSVIRKSOMHET .....	54	4	7	11	14	6	8	3	1	-	1,1
FORSIKRINGSVIRKSOMHET, EIENDOMSDRIFT OG FØRETN.MESSIG TJENESTEYTING .....	50	5	3	6	18	4	8	5	-	1	1,0
OFFENTLIG ADMINISTRASJON, FORSVAR, POLITI OG RETTSVESEN .....	189	8	40	20	45	27	33	15	1	-	4,0
RENOVASJON OG REINGJØRING .....	13	1	4	2	4	2	-	-	-	-	0,3
UNDERVISNING OG FORSKNINGSVIRKSOMHET .	309	6	13	30	106	59	63	27	4	1	6,5
HELSE- OG ANDRE SOSIALTJENESTER .....	729	12	81	131	175	142	113	64	9	2	15,3
KULTURELL TJ.YTING, UNDERH. OG SPORT .	24	-	2	4	4	3	6	3	-	2	0,5
PERSONLIG TJENESTEYTING .....	105	14	17	9	25	8	16	9	5	2	2,2
UOPPGITT NÆRING .....	41	3	6	3	6	6	5	5	4	3	0,9

TABELL 7. YRKESAKTIVE 16 ÅR OG OVER, ETTER KJØNN, ARBEIDSTID OG NÆRING/YRKESFELT. 1/11 79 - 31/10 80

	MENN						KVINNER				
	I ALT	I ALT	100- 499 TIMER	500- 999 TIMER	1 000 TIMER OG OVER	UOPP- GITT ARB.- TID	I ALT	100- 499 TIMER	500- 999 TIMER	1 000 TIMER OG OVER	UOPP- GITT ARB.- TID
I ALT .....	4774	2860	235	151	2338	136	1914	439	407	971	97
<b>NÆRING</b>											
JORDBRUK .....	600	372	35	23	268	46	228	39	31	140	18
SKOGBRUK .....	14	14	2	-	10	2	-	-	-	-	-
FISKE OG FANGST .....	5	5	2	-	3	-	-	-	-	-	-
BERGVERKSDRIFT .....	16	13	1	-	11	1	3	1	-	2	-
INDUSTRI I ALT .....	1381	1154	98	58	963	35	227	57	37	120	13
PRODUKSJON AV NÆRINGS- MIDLER, DRIKKEVARER OG TORAKKSVARER .....	96	62	8	5	48	1	34	12	8	11	3
PRODUKSJON AV TEKSTIL- VARER, BEKLEDNINGS- VARER, LÆR OG LÆR- VARER .....	33	5	-	-	5	-	28	5	6	16	1
PRODUKSJON AV TREVARER .....	181	168	19	9	132	8	13	3	2	8	-
TREFOREDLING, GRAFISK PRODUKSJON OG FORLAGS- VIRKSOMHET .....	120	78	2	2	73	1	42	11	6	24	1
PRODUKSJON AV KJEMISKE PRODUKTER, MINERALOLJE-, KULL-, GUMMI- OG PLASTPRODUKTER .....	169	147	13	5	120	9	22	5	3	13	1
PRODUKSJON AV MINERALSKE PRODUKTER .....	74	62	5	4	51	2	12	2	-	9	1
PRODUKSJON AV METALLER .....	235	215	17	15	180	3	20	8	3	7	2
PRODUKSJON AV VERKSTED- PRODUKTER, INDUSTRI- PRODUKSJON ELLERS .....	473	417	34	18	354	11	56	11	9	32	4
KRAFT- OG VANNFORSYNING .....	44	39	4	1	32	2	5	1	1	3	-
BYGGE- OG ANLEGGSVIRKSOM- HET .....	397	366	24	20	306	16	31	9	8	14	-
VAREHANDEL .....	500	200	16	4	173	7	300	79	62	147	12
HOTELL- OG RESTAURANT- DRIFT .....	81	15	1	3	11	-	66	17	12	35	2
LANDTRANSPORT .....	92	81	4	4	70	3	11	-	2	9	-
SJØTRANSPORT .....	38	33	4	2	21	6	5	-	1	3	1
TRANSPORT ELLERS, LAG- RING, POST OG TELEKOMMUNIKAS- JONER .....	92	56	4	3	46	3	36	13	7	14	2
BANK- OG FINANSIERINGS- VIRKSOMHET .....	54	25	1	-	23	1	29	2	5	19	3
FORSIKRINGSVIRKSOMHET, EIENDOMS-DRIFT OG FORRETNINGS- MESSIG TJENESTEYTING .....	50	33	3	2	27	1	17	5	4	8	-
OFFENTLIG ADMINISTRASJON, FORSVAR, POLITI OG RETTS- VESEN .....	189	124	6	5	112	1	65	19	14	31	1
RENOVASJON OG REINGJØR- ING .....	13	5	1	-	4	-	8	5	2	-	1
UNDERVISNING OG FORSKNINGS- VIRKSOMHET .....	309	149	11	12	124	2	160	24	49	83	4
HELSE- OG ANDRE SOSIALT- JENESTER, KULTURELL TJENES- TEYTING, UNDERHOLDNING OG SPORT .....	729	96	8	8	78	2	633	140	151	308	34
PERSONLIG TJENESTEYTING .....	105	46	3	3	37	3	59	21	17	19	2
UOPPGITT NÆRING .....	41	21	5	2	10	4	20	5	1	11	3
<b>YRKESFELT</b>											
TEKNISK, VITENSKAPELIG, HUMANIS- TISK OG KUNSTNERISK ARBEID .....	850	319	18	20	275	6	531	96	129	285	21
ADMINISTRASJONS- OG FORVALTNINGS- ARBEID, BEDRIFTS- OG ORGANISASJONS- LEDELSE I ALT .....	134	122	1	2	117	2	12	-	-	12	-
OFFENTLIG ADMINISTRASJONS- OG FORVALTNINGSARBEID .....	30	29	-	-	29	-	1	:	:	:	:
BEDRIFTS- OG ORGANISASJONSLEDELSE .....	104	93	1	2	88	2	11	-	-	11	-
KONTORARBEID .....	291	84	5	4	74	1	207	25	32	141	9
HANDELSARBEID .....	375	132	12	3	117	-	243	62	52	119	10
JORDBRUKS-, SKOGBRUKS- OG FISKEARBEID .....	534	373	40	23	281	29	161	34	25	92	10
GRUVE- OG SPRENGNINGSARBEID M.M. ....	14	14	-	-	12	2	-	-	-	-	-
TRANSPORT OG KOMMUNIKASJONS- ARBEID .....	218	179	16	13	142	8	39	12	3	23	1
INDUSTRI-, BYGGE- OG ANLEGG- ARBEID I ALT .....	1478	1360	100	72	1159	29	118	31	20	61	6
JERN- OG METALLVAREARBEID .....	396	384	20	17	339	8	12	2	3	6	1
ELEKTROARBEID .....	147	147	7	3	134	3	-	-	-	-	-
TREARBEID .....	224	220	15	14	185	6	4	:	:	:	:
NÆRINGSMIDDELARBEID .....	52	44	9	2	32	1	8	3	2	2	1
MASKIN- OG MOTORDRIFT .....	111	110	2	7	97	4	1	:	:	:	:
LASTE-, LOSSE- OG LAGERARBEID .....	61	53	9	3	38	3	8	4	-	3	1
INDUSTRI-, BYGGE- OG ANLEGGARBEID ELLERS .....	487	402	38	26	334	4	85	20	15	47	3
SERVICEARBEID .....	583	96	8	6	77	5	487	160	134	175	18
MILITÆRT ARBEID, UOPPGITT ELLER IKKE IDENTIFISERBART YRKE .....	297	181	35	8	84	54	116	19	12	63	22

TABELL 8. YRKESAKTIVE 16 ÅR OG OVER I ARBEID I UKA 25/10 - 31/10 1980, ETTER KJØNN, ARBEIDSTID I UKA

	OG NÆRING/YRKESFELT										
	I ALT	MENN					KVINNER				
		I ALT	1-19 TIMER	20-29 TIMER	30 TIMER OG OVER	UOPP- GITT	I ALT	1-19 TIMER	20-29 TIMER	30 TIMER OG OVER	UOPP- GITT
I ALT .....	3980	2454	74	97	2214	69	1526	360	299	818	49
<b>NÆRING</b>											
JORDBRUK .....	460	285	18	16	242	9	175	36	25	110	4
SKOGBRUK .....	12	12	-	1	10	1	-	-	-	-	-
FISKE OG FANGST .....	3	3	-	-	3	-	-	-	-	-	-
BERGVERKSDRIFT .....	13	10	-	-	10	-	3	1	1	1	-
INDUSTRI I ALT .....	1175	996	18	32	922	24	179	31	30	114	4
PRODUKSJON AV NÆRINGSMIDLER, DRIKKEVARER OG TOBAKKSVARER .....	75	49	-	2	46	1	26	7	6	13	-
PRODUKSJON AV TEKSTILVARER, BE- KLEDNINGSVARER, LÆR OG LÆRVARER ..	26	5	-	-	5	-	21	3	2	15	1
PRODUKSJON AV TREVARER .....	157	147	5	7	133	2	10	2	1	7	-
TREFOREDLING, GRAFISK PRODUKSJON OG FORLAGSVIRKSOMHET .....	112	74	2	1	71	-	38	8	9	20	1
PRODUKSJON AV KJEMISKE PRODUK- TER, MINERALOLJE-, KULL-, GUMMI- OG PLASTPRODUKTER .....	140	124	1	4	113	6	16	4	1	11	-
PRODUKSJON AV MINERALSKE PRODUKTER .....	64	54	1	-	53	-	10	3	2	4	1
PRODUKSJON AV METALLER .....	193	180	3	9	163	5	13	2	4	7	-
PRODUKSJON AV VERKSTEDPRODUKTER ..	408	363	6	9	338	10	45	2	5	37	1
INDUSTRIPRODUKSJON ELLERS .....	-	-	-	-	-	-	-	-	-	-	-
KRAFT- OG VANNFORSYNING .....	38	33	1	-	31	1	5	2	1	2	-
RYGGE- OG ANLEGGSVIRKSOMHET .....	340	317	6	9	291	11	23	6	5	12	-
VAREHANDEL .....	417	179	5	5	166	3	238	55	61	114	8
HOTELL- OG RESTAURANTDRIFT .....	66	14	1	2	11	-	52	11	7	34	-
LANDTRANSPORT .....	79	70	3	2	63	2	9	-	3	5	1
SJØTRANSPORT .....	21	18	1	-	15	2	3	1	1	1	-
TRANSPORT ELLERS, LAGRING, POST OG TELEKOMMUNIKASJONER .....	80	50	3	1	44	2	30	8	6	12	4
BANK- OG FINANSIERINGSVIRKSOMHET ..	47	23	1	1	20	1	24	2	4	16	2
FORSIKRINGSVIRKSOMHET, EIENDOMS- DRIFT OG FORRETNINGSMESSIG TJENESTEYTING .....	43	30	2	1	26	1	13	4	3	6	-
OFFENTLIG ADMINISTRASJON, FØRSVAR, POLITI OG RETTSVESEN .....	168	113	-	-	110	3	55	20	8	25	2
RENOVASJON OG REINGJØRING .....	10	4	-	-	3	1	6	2	3	1	-
UNDERVISNING OG FORSKNINGS- VIRKSOMHET .....	279	141	8	24	108	1	138	28	57	48	5
HELSE- OG ANDRE SOSIALTJENESTER ...	599	85	-	1	82	2	504	129	71	288	16
KULTURELL TJENESTEYTING, UNDERHOLD- NING OG SPORT .....	21	12	1	-	11	-	9	2	3	4	-
PERSONLIG TJENESTEYTING .....	87	43	2	1	38	2	44	19	9	15	1
UOPPGITT NÆRING .....	32	16	4	1	8	3	16	3	1	10	2
<b>YRKESFELT</b>											
TEKNISK, VITENSKAPELIG, HUMANIS- TISK OG KUNSTNERISK ARBEID .....	721	301	11	27	260	-	20	69	76	266	9
ADMINISTRASJONS- OG FORVALTNINGS- ARBEID, BEDRIFTS- OG ORGANISASJONS- LEDELSE I ALT .....	124	115	2	1	110	2	9	-	-	9	-
OFFENTLIG ADMINISTRASJONS- OG FORVALTNINGSARBEID .....	28	27	1	-	26	-	1	:	:	:	:
BEDRIFTS- OG ORGANISASJONSLEDELSE	96	88	1	1	84	2	8	-	-	8	-
KONTORARBEID .....	256	76	-	-	76	-	180	22	45	109	4
HANDELSARBEID .....	313	121	4	3	111	3	192	43	50	91	8
JORDBRUKS-, SKOGBRUKS- OG FISKEARBEID .....	427	302	20	16	256	10	125	33	16	72	4
GRUVE- OG SPRENGNINGSARBEID M.M. ..	10	10	-	1	8	1	-	-	-	-	-
TRANSPORT OG KOMMUNIKASJONSARBEID ..	183	149	7	4	134	4	34	6	7	19	2
INDUSTRI-, RYGGE- OG ANLEGG- ARBEID I ALT .....	1281	1194	23	35	1103	33	87	12	8	65	2
JERN- OG METALLVAREARBEID .....	363	352	6	8	326	12	11	1	-	10	-
ELEKTROARBEID .....	130	130	1	-	128	1	-	-	-	-	-
TREARBEID .....	198	196	4	10	176	6	2	:	:	:	:
NÆRINGSMIDDELARBEID .....	39	34	-	2	31	1	5	1	1	3	-
MASKIN- OG MOTORDRIFT .....	102	101	3	-	95	3	1	:	:	:	:
LASTE-, LØSSE- OG LAGERARBEID ...	49	45	2	-	41	2	4	-	1	3	-
INDUSTRI-, BYGGE- OG ANLEGG SARBEID ELLERS .....	400	336	7	15	306	8	64	10	6	46	2
SERVICEARBEID .....	481	85	2	6	74	3	396	168	84	128	16
MILITÆRT ARBEID, UOPPGITT ELLER IKKE IDENTIFISERBART YRKE .....	184	101	5	4	82	10	83	7	13	59	4



TABELL 9. YRKESAKTIVE 16 ÅR OG OVER MED FAST OPPMØTEPlass PÅ ARBEID I UKA 25/10 - 31/10 1980, ETTER TALLET PÅ

## ARBEIDSREISER, REISETID OG YRKESFELT/OPPMØTEPlass

I ALT	I ALT REI- STE IKKE	REIESTE 1 GANG			REIESTE 2-3 GANGER			REIESTE 4 GANGER ELLER FLERE			UOPP- GITT TALL PÅ REISER	
		REI- TID	REI- TID	UOPP- GITT	REI- TID	REI- TID	UOPP- GITT	REI- TID	REI- TID	UOPP- GITT		
		UNDER 45 MIN	45 MIN OG OVER		UNDER 45 MIN	45 MIN OG OVER		UNDER 45 MIN	45 MIN OG OVER			
I ALT .....	3660	60	75	42	6	217	12	1	2412	259	58	518
<b>YRKESFELT</b>												
TEKN., VITENSK., HUMANIS- TISK OG KUNSTN. ARBEID ...	690	14	28	6	-	64	4	-	490	31	5	48
OFF. ADM. OG FØRVALTN.- ARBEID .....	28	-	-	-	-	1	-	-	25	1	-	1
BEDRIFTS- OG ØRG.LEDELSE .	82	-	-	-	-	1	-	-	65	5	2	9
KONTORARBEID .....	250	3	3	1	-	18	-	-	179	32	-	14
HANDELSARBEID .....	286	5	10	1	-	27	1	-	186	13	3	40
JORDBRUKS-, SKOGBRUKS- OG FISKEARBEID .....	399	2	1	-	3	9	-	-	181	6	34	163
GRUVE OG SPRENGNINGS- ARBEID M.M. ....	10	1	-	2	-	-	-	-	5	-	-	2
TRANSPORT OG KOMMUNIKA- SJONSARBEID .....	153	4	3	3	2	6	1	1	96	17	1	19
INDUSTRI-, BYGGE- OG ANLEGG SARBEID I ALT .....	1190	27	9	20	1	28	4	-	863	120	7	111
JERN- OG METALLV.ARBEID.	342	7	2	3	-	3	1	-	267	28	4	27
ELEKTROARBEID .....	122	4	-	4	-	1	-	-	78	25	-	10
TREARBEID .....	175	6	2	4	-	5	-	-	113	20	-	25
NÆRINGSMIDDELARBEID ...	39	2	-	-	-	3	-	-	28	2	-	4
MASKIN- OG MOTORDRIFT ...	86	1	-	2	-	-	2	-	64	10	-	7
LASTE-, LOSSE- OG LAGERARBEID .....	48	-	1	-	-	-	-	-	40	3	-	4
INDUSTRI-, BYGGE- OG ANLEGG SARBEID ELLERS ...	379	7	4	7	1	16	1	-	273	32	3	35
SERVICEARBEID .....	430	2	19	4	-	59	2	-	252	27	1	64
MILITÆRT ARBEID, UOPPGITT YRKE .....	141	2	2	5	-	4	-	-	70	7	5	46
<b>OPPMØTEPlass OG KJØNN</b>												
INNEN BOSTEDSFYLKET .....	3524	39	73	25	6	214	12	1	2387	250	55	462
MENN .....	2143	27	19	19	4	40	8	1	1532	179	37	277
KVINNER .....	1381	12	54	6	2	174	4	-	855	71	18	185
I BOSTEDSKOMMUNEN .....	3113	21	70	4	5	204	4	1	2229	97	50	428
MENN .....	1823	13	16	2	3	37	1	1	1407	59	33	251
KVINNER .....	1290	8	54	2	2	167	3	-	822	38	17	177
1601 TRONDHEIM .....	245	13	2	10	1	5	6	-	63	133	1	11
MENN .....	191	10	2	8	1	2	5	-	50	102	1	10
KVINNER .....	54	3	-	2	-	3	1	-	13	31	-	1
1636 MELDAL .....	91	-	1	-	-	3	-	-	62	4	4	17
MENN .....	70	-	1	-	-	1	-	-	50	3	3	12
KVINNER .....	21	-	-	-	-	2	-	-	12	1	1	5
1612 HEMNE .....	20	2	-	3	-	-	-	-	10	3	-	2
MENN .....	18	2	-	3	-	-	-	-	8	3	-	2
KVINNER .....	2	-	-	-	-	-	-	-	2	-	-	-
1657 SKAUN .....	18	-	-	-	-	1	-	-	13	3	-	1
MENN .....	14	-	-	-	-	-	-	-	10	3	-	1
KVINNER .....	4	-	-	-	-	1	-	-	3	-	-	-
1635 RENNEBU .....	12	-	-	4	-	-	2	-	-	6	-	-
MENN .....	12	-	-	4	-	-	2	-	-	6	-	-
KVINNER .....	-	-	-	-	-	-	-	-	-	-	-	-
1622 AGDENES .....	10	-	-	1	-	-	-	-	6	1	-	2
MENN .....	5	-	-	-	-	-	-	-	3	1	-	1
KVINNER .....	5	-	-	1	-	-	-	-	3	-	-	1
ANDRE KOMMUNER I FYLKET.	15	3	-	3	-	1	-	-	4	3	-	1
MENN .....	10	2	-	2	-	-	-	-	4	2	-	-
KVINNER .....	5	1	-	1	-	1	-	-	-	1	-	1
UTENFOR FYLKET .....	34	16	-	12	-	-	-	-	-	2	-	4
MENN .....	31	14	-	12	-	-	-	-	-	2	-	3
KVINNER .....	3	2	-	-	-	-	-	-	-	-	-	1
0301 OSLO .....	11	7	-	3	-	-	-	-	-	-	-	1
MENN .....	10	6	-	3	-	-	-	-	-	-	-	1
KVINNER .....	1	1	-	-	-	-	-	-	-	-	-	-
1103 STAVANGER .....	2	-	-	2	-	-	-	-	-	-	-	-
MENN .....	2	-	-	2	-	-	-	-	-	-	-	-
KVINNER .....	-	-	-	-	-	-	-	-	-	-	-	-
1201 BERGEN .....	2	2	-	-	-	-	-	-	-	-	-	-
MENN .....	1	1	-	-	-	-	-	-	-	-	-	-
KVINNER .....	1	1	-	-	-	-	-	-	-	-	-	-
1567 RINDAL .....	2	-	-	-	-	-	-	-	-	-	-	2
MENN .....	1	-	-	-	-	-	-	-	-	-	-	1
KVINNER .....	1	-	-	-	-	-	-	-	-	-	-	1
ANDRE STEDER UTENFOR FYLKET .....	17	7	-	7	-	-	-	-	-	2	-	1
MENN .....	17	7	-	7	-	-	-	-	-	2	-	1
KVINNER .....	-	-	-	-	-	-	-	-	-	-	-	-
UOPPGITT OPPMØTEPlass .....	102	5	2	5	-	3	-	-	25	7	3	52

TABELL 10. YRKESAKTIVE 16 ÅR OG OVER MED FAST ARBEIDSREISE I UKA 25/10 - 31/10 1980, ETTER REISEMÅTE, OPPMØTEPlass, Tallet på arbeidsreiser og reisetid

I ALT	ETT TRANSPORTMIDDEL						TO ELLER FLERE TRANSPORTMIDLER			UOPP- GITT TRANS- PORT- MIDDEL	
	BIL	BUSS	TOG, TRIKK, T-BANE	BÅT	SYKKEL, OVER 10 MIN GANGE	ANNET	BIL OG BUSS/TOG/ TRIKK/ T-BANE/ BÅT	BUSS OG TOG/ TRIKK/ T-BANE/ BÅT	ANDRE KOMBINA- SJONER		
I ALT .....	3082	1519	98	-	1	827	280	23	1	125	208
OPPMØTEPlass, Tallet på arbeidsreiser og reisetid											
OPPMØTEPlass I BOSTEDS-											
KOMMUNEN .....	2664	1264	35	-	1	796	257	8	-	111	192
REISTE 1 GANG .....	79	29	5	-	1	29	4	1	-	-	10
0-45 MIN .....	70	28	4	-	1	27	4	-	-	-	6
45 MIN OG OVER .....	4	1	1	-	-	1	-	1	-	-	-
UOPPGITT REISETID .....	5	-	-	-	-	1	-	-	-	-	4
REISTE 2-3 GANGER .....	209	87	1	-	-	83	19	2	-	8	9
0-14 MIN .....	137	47	-	-	-	59	18	-	-	5	8
15-29 " .....	56	34	1	-	-	19	1	1	-	-	-
30-44 " .....	11	3	-	-	-	3	-	1	-	3	1
45 MIN OG OVER .....	4	3	-	-	-	1	-	-	-	-	-
UOPPGITT REISETID .....	1	-	-	-	-	1	-	-	-	-	-
REISTE 4 GANGER ELLER FLERE .....	2376	1148	29	-	-	684	234	5	-	103	173
0-14 MIN .....	1585	702	4	-	-	473	217	1	-	60	128
15-29 " .....	543	338	12	-	-	143	14	4	-	27	5
30-44 " .....	101	58	8	-	-	25	2	-	-	7	1
45 MIN OG OVER .....	97	45	5	-	-	36	1	-	-	9	1
UOPPGITT REISETID .....	50	5	-	-	-	7	-	-	-	-	38
OPPMØTEPlass UTENFOR											
BOSTEDSKOMMUNEN .....	373	234	61	-	-	19	20	13	1	14	11
REISTE 1 GANG .....	37	22	4	-	-	-	3	3	1	3	1
0-45 MIN .....	3	2	1	-	-	-	-	1	-	-	-
45 MIN OG OVER .....	33	20	3	-	-	-	3	3	1	3	-
UOPPGITT REISETID .....	1	-	-	-	-	-	-	-	-	-	1
REISTE 2-3 GANGER .....	18	13	2	-	-	2	1	-	-	-	-
0-14 MIN .....	4	2	-	-	-	1	1	-	-	-	-
15-29 " .....	4	2	1	-	-	1	-	-	-	-	-
30-44 " .....	2	1	1	-	-	-	-	-	-	-	-
45 MIN OG OVER .....	8	8	-	-	-	-	-	-	-	-	-
UOPPGITT REISETID .....	-	-	-	-	-	-	-	-	-	-	-
REISTE 4 GANGER ELLER FLERE .....	318	199	55	-	-	17	16	10	-	11	10
0-14 MIN .....	55	25	-	-	-	10	12	-	-	2	6
15-29 " .....	54	49	-	-	-	3	2	-	-	-	-
30-44 " .....	49	40	3	-	-	2	1	-	-	3	-
45 MIN OG OVER .....	155	85	52	-	-	2	-	10	-	6	-
UOPPGITT REISETID .....	5	-	-	-	-	-	1	-	-	-	4
UOPPGITT OPPMØTEPlass .....	45	21	2	-	-	12	3	2	-	-	5
KJØNN OG ALDER											
MENN .....	1875	1078	55	-	1	374	166	12	-	75	114
16-19 ÅR .....	88	50	2	-	-	16	10	-	-	7	3
20-24 " .....	183	128	6	-	1	20	10	3	-	10	5
25-29 " .....	246	170	6	-	-	38	21	2	-	7	2
30-39 " .....	520	316	13	-	-	96	37	5	-	25	28
40-49 " .....	307	169	7	-	-	66	27	1	-	13	24
50-59 " .....	307	156	11	-	-	74	25	1	-	10	30
60-66 " .....	197	85	9	-	-	57	27	9	-	3	16
67-69 " .....	15	4	1	-	-	2	5	-	-	-	3
70 ÅR OG OVER .....	12	-	-	-	-	5	4	-	-	-	3
KVINNER .....	1207	441	43	-	-	453	114	11	1	50	94
16-19 ÅR .....	51	12	6	-	-	27	1	2	-	3	-
20-24 " .....	145	78	12	-	-	27	12	4	1	5	6
25-29 " .....	139	66	4	-	-	39	17	1	-	6	6
30-39 " .....	312	148	5	-	-	96	27	2	-	17	17
40-49 " .....	236	73	5	-	-	95	26	1	-	11	25
50-59 " .....	229	49	9	-	-	114	21	1	-	6	29
60-66 " .....	82	14	2	-	-	47	8	-	-	2	9
67-69 " .....	9	1	-	-	-	6	1	-	-	-	1
70 ÅR OG OVER .....	4	-	-	-	-	2	1	-	-	-	1

TABELL 11. BOLIGER ETTER HUSTYPE OG TALLET PÅ ROM. BOSATTE ETTER TALLET PÅ ROM I BOLIGEN. 1/11 1980

TALLET PÅ ROM UTENOM KJØKKEN	BOLIGER						BOSATTE	
	I ALT	I VÅNINGSHUS I TILKN. TIL GÅRDSORIFT OG I FRITTL. ENERBOLIGER	I ANDRE ENE- OG TOMANNS- BOLIGER OG SMÅHUS	I BLOKK, LEIE- GÅRD E.L.	I ANDRE BYGG	I UOPP- GITT HUS- TYPE	I ALT	PR. ROM
ALLE .....	3507	2431	663	69	92	252	9643	0,6
I ROM .....	92	41	29	9	4	9	136	1,5
MED KJØKKEN								
6 KVM OG OVER .....	31	19	7	1	2	2	47	1,5
MED KJØKKEN								
UNDER 6 KVM .....	38	14	17	4	1	2	63	1,7
UTEN KJØKKEN .....	13	4	2	3	1	3	14	1,1
UOPPGITT .....	10	4	3	1	-	2	12	1,2
2 ROM .....	358	154	150	20	15	19	655	0,9
MED KJØKKEN								
6 KVM OG OVER .....	255	108	120	9	7	11	493	1,0
MED KJØKKEN								
UNDER 6 KVM .....	74	33	21	10	6	4	125	0,8
UTEN KJØKKEN .....	8	3	1	1	2	1	8	0,5
UOPPGITT .....	21	10	8	-	-	3	29	0,7
3 ROM .....	516	277	171	23	24	21	1165	0,8
4 " .....	1055	805	190	10	18	32	3102	0,7
5 " .....	557	468	61	2	12	14	1695	0,6
6 " .....	331	289	17	2	9	14	1117	0,6
7 " .....	163	145	14	-	2	2	591	0,5
8 ROM OG OVER .....	196	177	7	1	4	7	745	0,4
UOPPGITT .....	239	75	24	2	4	134	437	-

TABELL 12. BOLIGER ETTER HUSETS BYGGEÅR OG HUSTYPE/EIE-/LEIEFORM. BOSATTE OG ROM, ETTER HUSETS BYGGEÅR. 1/11 1980

	ALLE	HUSETS BYGGEÅR								UOPP- GITT
		1900 OG FØR	1901- 1920	1921- 1940	1941- 1945	1946- 1950	1951- 1960	1961- 1970	1971- 1980	
BOLIGER I ALT .....	3507	442	274	412	47	271	523	508	834	196
HUSTYPE										
I VÅNINGSHUS .....	684	295	84	58	14	21	52	48	103	9
I FRITTLIGGENDE ENERBOLIG ..	1747	81	108	201	22	141	271	402	509	12
I REKKEHUS, TERR.HUS E.L. .	227	3	3	10	2	17	60	29	99	4
I HORIZONTALT DELT TOMANNSBOLIG .....	270	15	23	75	2	46	78	7	17	7
I ANNET BYGG UNDER 3 ETG. .	166	14	32	27	3	24	16	4	43	3
I BLOKK, LEIEGÅRD E.L. ....	69	1	3	8	-	3	7	2	44	1
I FORRETNINGSBYGG .....	85	8	14	17	1	8	23	9	4	1
I BYGG FØR FELLES- HUSHOLDNING .....	7	1	1	1	-	-	4	-	-	-
I UOPPGITT HUSTYPE .....	252	24	6	15	3	11	12	7	15	159
EIE-/LEIEFORHOLD TIL BOLIGEN										
EIES I ALT .....	2323	272	163	253	24	186	376	403	623	23
PRIVAT .....	2164	267	158	245	23	182	360	386	522	21
GJENNOM BORETTLAG E.L. .	159	5	5	8	1	4	16	17	101	2
LEIES I ALT .....	524	46	53	98	9	42	75	57	120	24
VED VANLIG LEIEKONTRAKT .	311	34	36	63	7	27	40	22	67	15
SOM TJENFESTEBOLIG .....	183	10	14	29	1	11	31	33	47	7
FØR ET AVGRENSET TIDSRUM. PÅ ANDRE VILKÅR .....	26	2	3	5	1	2	3	2	6	2
UOPPGITT .....	4	-	-	1	-	2	1	-	-	-
UOPPGITT .....	660	124	58	61	14	43	72	48	91	149
BOSATTE I ALT .....	9643	1126	634	1027	137	652	1347	1710	2666	344
BOSATTE PR. BOLIG .....	2,7	2,5	2,3	2,5	2,9	2,4	2,6	3,4	3,2	1,8
ROM I ALT .....	14240	2153	1094	1695	176	1067	2155	2210	3461	229
ROM PR. BOLIG .....	4,4	5,0	4,2	4,2	3,9	4,1	4,3	4,5	4,2	3,5
BOSATTE PR. ROM .....	0,6	0,5	0,6	0,6	0,7	0,6	0,6	0,8	0,8	0,6

TABELL 13. BOLIGER ETTER VIKTIGSTE KILDE TIL OPPVARMING OG BYGGEÅR/INSTALLASJON AV PIPE. BOSATTE ETTER BOLIGENS VIKTIGSTE KILDE TIL OPPVARMING. 1/11 1980

	EN KILDE VIKTIGST						TO ELLER FLERE LIKEVERDIGE KILDER					UOPP- GITT OPP- VARM- INGS- KILDE
	ALLE	SEN- TRAL- VARME	ELEK- TRISKE OVNER E.L.	OVNER FOR FLY- TENDE BRENSSEL	OVNER FOR FAST BRENSSEL	OVNER FOR FAST BRENSSEL	ALLE	EL. OVNER OG OVNER FOR FAST BRENSSEL	EL. OVNER OG OVNER FOR FLY- TENDE BRENSSEL	OVNER FOR FAST OG FLY- TENDE BRENSSEL	EL. OVNER OG OVNER FOR FAST OG FLY- TENDE BRENSSEL	
BOLIGER I ALT .....	3507	2514	400	693	742	679	805	252	196	205	152	188
BYGGEÅR												
1900 OG FØR .....	442	341	26	24	66	225	83	27	9	31	16	18
1901 - 1920 .....	274	194	12	32	72	78	74	21	12	30	11	6
1921 - 1940 .....	412	289	48	47	121	73	117	31	25	33	28	6
1941 - 1945 .....	47	31	3	6	12	10	14	6	-	5	3	2
1946 - 1950 .....	271	189	23	28	89	49	79	22	15	30	12	3
1951 - 1960 .....	523	356	76	68	137	75	160	42	45	42	31	7
1961 - 1970 .....	508	399	115	76	158	50	98	25	32	19	22	11
1971 - 1980 .....	834	669	90	400	72	107	159	71	48	13	27	6
UOPPGITT .....	196	46	7	12	15	12	21	7	10	2	2	129
PIPE												
MED PIPE .....	3151	2287	366	500	742	679	805	252	196	205	152	59
UTEN PIPE .....	216	212	28	184	-	-	-	-	-	-	-	4
UOPPGITT .....	140	15	6	9	-	-	-	-	-	-	-	125
BOSATTE I ALT .....	9643	7112	1279	1904	1908	2021	2188	718	518	531	421	343
BOSATTE PR. BOLIG ..	2,7	2,8	3,2	2,7	2,6	3,0	2,7	2,8	2,6	2,6	2,8	1,8
ROM I ALT .....	14240	10604	1919	2534	2873	3278	3422	1102	781	880	658	215
ROM PR. BOLIG .....	4,4	4,4	4,9	3,8	4,0	5,0	4,4	4,5	4,1	4,4	4,4	4,5
BOSATTE PR. ROM ...	0,6	0,7	0,6	0,7	0,7	0,6	0,6	0,6	0,6	0,6	0,6	0,6

TABELL 14. BOLIGER ETTER SANITÆRUTSTYR OG TALLET PÅ ROM. BOSATTE ETTER BOLIGENS SANITÆRUTSTYR. 1/11 1980

TALLET PÅ ROM UTEN OM KJØKKEN	MED BAD						UTEN BAD					UOPP- GITT OM BAD
	ALLE	WC I BOLI- GEN	WC UTENFOR BOLI- GEN	ANNET AV- TREDE	UOPP- GITT AV- TREDE	ALLE	WC I BOLI- GEN	WC UTENFOR BOLI- GEN	ANNET AV- TREDE	UOPP- GITT AV- TREDE		
BOLIGER I ALT .....	3507	2850	2673	52	85	40	471	105	231	21	186	
1 ROM .....	92	52	47	2	2	1	37	16	12	-	3	
MED KJØKKEN												
6 KVM OG OVER	31	17	14	1	1	1	14	4	5	5	-	
MED KJØKKEN												
UNDER 6 KVM	38	26	26	-	-	-	11	4	4	3	-	
UTEN KJØKKEN	13	5	3	1	1	-	8	-	6	2	-	
UOPPGITT	10	4	4	-	-	-	4	1	1	2	-	
2 ROM .....	358	244	220	15	3	6	106	24	44	35	3	
MED KJØKKEN												
6 KVM OG OVER	255	166	150	12	2	2	85	16	38	29	2	
MED KJØKKEN												
UNDER 6 KVM	74	59	56	2	1	-	12	4	5	3	-	
UTEN KJØKKEN	8	2	2	-	-	-	5	2	-	3	-	
UOPPGITT	21	17	12	1	-	4	4	2	1	-	1	
3 ROM .....	516	397	374	16	5	2	106	37	30	35	4	
4 " .....	1055	958	928	8	13	9	79	21	6	47	5	
5 " .....	557	498	474	2	17	5	51	12	3	35	1	
6 " .....	331	298	278	3	16	1	28	1	2	23	2	
7 " .....	163	143	132	1	8	2	20	2	1	16	1	
8 ROM OG OVER	196	169	145	3	17	4	24	2	1	20	1	
UOPPGITT .....	239	91	75	2	4	10	20	6	2	8	4	
BOSATTE I ALT .....	9643	8289	7818	133	245	93	1020	235	204	543	38	
BOSATTE PR. BOLIG .....	2,7	2,9	2,9	2,6	2,9	2,3	2,2	2,1	1,9	2,4	1,8	
BOSATTE PR. ROM .....	0,6	0,7	0,7	0,7	0,5	0,6	0,6	0,6	0,8	0,5	0,5	
ROM PR. BOLIG .....	4,4	4,5	4,5	3,5	5,7	4,5	3,7	3,2	2,5	4,4	4,2	

TABELL 15. BOLIGER, ROM OG BOSATTE, ETTER HUSTYPE. 1/11 1980

	ALLE	VÅ- NINGS- HUS I TILKN. TIL GÅRDS- DRIFT	FRITT- LIGG- ENDE- BOLIG	REKKEHUS, TERRASSEHUS, HUS I KJFØDE, VERTIKALT DELT TOMANNS- BOLIG	HORI- SON- TALT DELT TO- MANN- BOLIG	ANNET BOLIGBYGG MED FÆRRE ENN 3 ETASJER	BLOKK, LEIEGÅRD ELLER ANNET BOLIGBYGG MED 3 ETASJER EL. FLERE	FOR- RET- NINGS- BYGG MV.	BYGG FOR- FEL- LES- HUS- HOLD- NING	UOPP- GITT HUS- TYPE
BOLIGER I ALT ....	3507	684	1747	227	270	166	69	85	7	252
BOSATTE I ALT ....	9643	2046	5171	557	654	376	158	198	10	473
BOSATTE PR. BOLIG	2,7	3,0	3,0	2,5	2,4	2,3	2,3	2,3	1,4	1,9
ROM I ALT .....	14240	3580	7491	782	874	514	189	332	10	469
ROM PR. BOLIG ....	4,4	5,4	4,4	3,6	3,3	3,2	2,8	4,0	1,7	4,0
BOSATTE PR. ROM ..	0,6	0,6	0,7	0,7	0,7	0,7	0,8	0,6	0,9	0,6

TABELL 16. BOLIGER ETTER EIE-/LEIEFORM OG AREAL. BOSATTE ETTER EIE-/LEIEFORHOLD TIL BOLIGEN. 1/11 1980

AREAL	ALLE	BOLIGEN EIES			BOLIGEN LEIES					UOPPGITT EIE-/ LEIE- FORM
		ALLE	PRIVAT	GJENNOM BØRETTIS- LAG E.L.	ALLE	VED VANLIG LEIE- KONTRAKT	SOM TJENESTE- BOLIG	FOR ET AVGRENSET TIDSRUM	PÅ ANDRE VILKÅR	
BOLIGER I ALT ....	3507	2323	2164	159	524	311	183	26	4	660
UNDER 30 KVM ...	92	19	16	3	48	33	11	3	1	25
30- 39 KVM ....	96	19	19	-	48	34	11	3	-	29
40- 49 " .....	191	79	70	9	68	50	17	1	-	44
50- 59 " .....	255	140	123	17	62	39	19	3	1	53
60- 79 " .....	549	353	317	36	120	80	36	3	1	76
80- 99 " .....	1001	795	733	62	99	42	40	6	1	117
100-129 " .....	630	516	500	16	35	13	20	2	-	79
130 KVM OG OVER.	414	338	327	11	34	3	27	4	-	42
UOPPGITT AREAL ..	279	64	59	5	20	17	2	1	-	195
BOSATTE I ALT ....	9643	6969	6567	402	1277	698	495	77	7	1397
BOSATTE PR. BOLIG.	2,7	3,0	3,0	2,5	2,4	2,2	2,7	3,0	1,8	2,1
ROM I ALT .....	14240	10717	10108	610	1572	800	676	87	9	1951
ROM PR. BOLIG ....	4,4	4,7	4,8	3,9	3,1	2,7	3,8	3,5	2,3	4,0
BOSATTE PR. ROM ..	0,6	0,6	0,6	0,7	0,8	0,9	0,7	0,9	0,8	0,6

TABELL 17. BOLIGER, BOSATTE OG ROM, ETTER BOSATTE PR. ROM I BOLIGEN. 1/11 1980

	ALLE	BOSATTE PR. ROM UTENOM KJØKKEN									
		UNDER 0,25	0,25- 0,49	0,50- 0,74	0,75- 0,99	1,00- 1,24	1,25- 1,49	1,50- 1,74	1,75- 1,99	2,00 OG OVER	UOPP- GITT
BOLIGER I ALT .....	3507	183	684	1028	440	620	156	78	9	70	239
BOSATTE I ALT .....	9643	220	1252	2484	1656	2179	746	319	65	285	437
BOSATTE PR. BOLIG .....	2,7	1,2	1,8	2,4	3,8	3,5	4,8	4,1	7,2	4,1	1,8
ROM I ALT .....	14240	1186	3535	4312	2104	2152	583	208	37	124	-
ROM PR. BOLIG .....	4,4	6,5	5,2	4,2	4,8	3,5	3,7	2,7	4,1	1,8	-



TABELL 20. FAMILIER OG PERSONER I PRIVATHUSHOLDNINGER, ETTER FAMILIETYPPE OG EIE-/LEIEFORHOLD TIL BOLIGEN/ TALLET PÅ ROM I BOLIGEN. 1/11 1980

	I ALT		FAMI- LIER MED EN PER- SON	FAMILIER MED TO ELLER FLERE PERSONER							
	FAMI- LIER	PER- SONER		I ALT		EKTE- PAR UTEN UGIFTE BARN	EKTEPAR MED UGIFTE BARN		MOR ELLER FAR MED UGIFTE BARN		FAM. MED UOPP- GITT FAM.- TYPE
				FAMI- LIER	PER- SONER		FAMI- LIER	PER- SONER	FAMI- LIER	PER- SONER	
I ALT .....	3916	9643	1261	2655	8382	785	1485	5887	363	866	22
EIE-/LEIEFORHOLD TIL BOLIGEN											
EIES I ALT .....	2619	6969	687	1932	6282	548	1152	4616	223	544	9
PRIVAT .....	2444	6567	623	1821	5944	517	1096	4398	200	490	8
GJENNOM BORETTSLAG E.L. ..	175	402	64	111	338	31	56	218	23	54	1
LEIES I ALT .....	578	1277	243	335	1034	71	190	720	70	160	4
VED VANLIG LEIEKONTRAKT ..	340	699	157	183	541	44	90	337	47	110	2
SOM TJENESTEBOLIG .....	204	495	72	132	423	25	87	329	18	38	2
FOR ET AVGRENSET TIDSROM .	29	77	10	19	67	2	12	51	5	12	-
PÅ ANDRE VILKÅR .....	5	7	4	1	3	-	1	3	-	-	-
UOPPGITT .....	719	1397	331	388	1066	166	143	551	70	162	9
TALLET PÅ ROM I BOLIGEN											
UTENOM KJØKKEN											
1 ROM .....	99	136	74	25	62	5	6	22	13	28	1
MED KJØKKEN											
6 KVM OG OVER .....	35	47	27	8	20	1	2	7	4	9	1
MED KJØKKEN											
UNDER 6 KVM .....	41	63	26	15	37	4	3	12	8	17	-
UTEN KJØKKEN .....	13	14	12	1	2	-	-	-	1	2	-
UOPPGITT .....	10	12	9	1	3	-	1	3	-	-	-
2 ROM .....	391	655	219	172	436	67	49	177	55	122	1
MED KJØKKEN											
6 KVM OG OVER .....	283	493	155	128	338	50	43	158	35	80	-
MED KJØKKEN											
UNDER 6 KVM .....	79	125	43	36	82	12	6	19	17	36	1
UTEN KJØKKEN .....	8	8	8	-	-	-	-	-	-	-	-
UOPPGITT .....	21	29	13	8	16	5	-	-	3	6	-
3 ROM .....	573	1165	227	346	938	144	142	513	58	132	2
4 " .....	1163	3102	257	906	2845	258	528	2034	113	275	7
5 " .....	612	1695	140	472	1555	127	293	1171	51	127	1
6 " .....	377	1117	81	296	1036	79	196	828	20	48	1
7 " .....	201	591	57	144	534	26	109	458	8	21	1
8 ROM OG OVER .....	244	745	59	185	686	30	127	550	25	67	3
UOPPGITT .....	256	437	147	109	290	49	35	134	20	46	5

TABELL 21. TALLET PÅ PRIVATHUSHOLDNINGER MED UTVALGTE KJENNETEGN FOR BOLIGSTANDARD, OG DISPONERING AV PERSONBIL. BOSATTE I SLIKE HUSHOLDNINGER, ETTER ALDER. 1/11 1980

	ALLE	WC I BOLIGEN	BAD I BOLIGEN	TELEFON I BOLIGEN	BRENSEL- OVN I BOLIGEN	BOLIG- EN BYGGET ETTER 1945	HUSHOLD- NINGEN EIER BOLIGEN	KJØKKEN 6 KVM OG OVER I BOLIGEN	BIL DIS- PONERES AV HUS- HOLDNINGEN
PRIVATHUSHOLDNINGER ...	3507	2831	2850	1748	2982	2136	2323	2909	2271
BOSATTE .....	9643	8163	8289	5115	8528	6375	6969	8443	7467
0-19 ÅR .....	2822	2500	2538	1423	2531	2088	2098	2545	2533
20-39 " .....	2716	2341	2361	1203	2303	1908	1811	2377	2397
40-59 " .....	1893	1635	1671	1164	1714	1300	1570	1714	1581
60-69 " .....	1195	952	966	705	1074	641	864	1005	660
70-79 " .....	787	568	593	469	698	339	489	618	234
80 ÅR OG OVER .....	240	167	160	151	208	99	137	184	62
BOSATTE PR. BOLIG .....	2,7	2,9	2,9	2,9	2,9	3,0	3,0	2,9	3,3
ROM PR. BOLIG .....	4,4	4,4	4,5	5,0	4,5	4,3	4,7	4,5	4,7
BOSATTE PR. ROM .....	0,6	0,7	0,7	0,6	0,6	0,7	0,6	0,6	0,7
HUSHOLDNINGER HVOR FOREKOMST AV KJENNETEGNET IKKE ER OPPGITT .....	-	190	186	228	159	196	660	351	291

TABELL 22. FOLKEMENGDEN ETTER ALDER, KJØNN OG TYPE BOLIGSTRØK/GRUNNKRETS. 1/11 1980

	ALDER. ÅR											
	I ALT	0-6	7-15	16-19	20-24	25-29	30-49	50-59	60-66	67-69	70-79	80 OG OVER
KOMMUNEN .....	9768	847	1396	583	724	708	2155	1025	845	352	823	310
MENN .....	4882	446	712	298	359	361	1120	487	415	165	385	134
KVINNER .....	4886	401	684	285	365	347	1035	538	430	187	438	176
TYPE BOLIGSTRØK OG KJØNN												
TETTBYGDE STRØK .....	6544	576	941	390	503	510	1491	660	533	215	524	201
MENN .....	3194	303	474	190	237	260	771	304	250	90	235	80
KVINNER .....	3350	273	467	200	266	250	720	356	283	125	289	121
6621 ORKANGER .....	5684	479	821	339	426	432	1318	563	479	197	448	182
MENN .....	2762	258	409	167	201	223	674	256	222	83	196	73
KVINNER .....	2922	221	412	172	225	209	644	307	257	114	252	109
6622 SVORKMO .....	289	32	29	19	25	23	48	38	22	4	38	11
MENN .....	142	15	11	8	13	11	27	20	9	1	23	4
KVINNER .....	147	17	18	11	12	12	21	18	13	3	15	7
6623 VORMSTAD .....	215	33	38	16	22	27	40	19	10	1	8	1
MENN .....	111	14	25	7	8	13	24	8	6	1	5	-
KVINNER .....	104	19	13	9	14	14	16	11	4	-	3	1
6624 GJØLME .....	356	32	53	16	30	28	85	40	22	13	30	7
MENN .....	179	16	29	8	15	13	46	20	13	5	11	3
KVINNER .....	177	16	24	8	15	15	39	20	9	8	19	4
SPREDTBYGDE STRØK .....	3203	266	452	193	219	196	656	365	312	137	298	109
MENN .....	1675	138	237	108	121	99	345	183	165	75	150	54
KVINNER .....	1528	128	215	85	98	97	311	182	147	62	148	55
UOPPGITT BOLIGSTRØK .....	21	5	3	-	2	2	8	-	-	-	1	-
GRUNNKRETS OG KJØNN												
01 ORKANGER .....	2663	203	328	159	228	199	569	329	247	102	231	68
MENN .....	1324	117	172	76	112	103	294	152	118	44	108	28
KVINNER .....	1339	86	156	83	116	96	275	177	129	58	123	40
0101 HAVN-OG INDUSTRIO	20	2	2	4	3	1	3	3	2	-	-	-
MENN .....	12	2	-	2	3	1	1	1	2	-	-	-
KVINNER .....	8	-	2	2	-	-	2	-	-	-	-	-
0102 NÆRVIK .....	637	57	77	33	60	50	117	90	51	24	57	21
MENN .....	317	27	43	16	28	24	60	44	31	10	25	9
KVINNER .....	320	30	34	17	32	26	57	46	20	14	32	12
0103 GRENSEN .....	394	26	37	25	37	21	83	43	41	18	55	8
MENN .....	180	17	14	9	19	12	40	24	12	5	25	3
KVINNER .....	214	9	23	16	18	9	43	19	29	13	30	5
0104 HOV .....	382	26	51	22	25	28	88	39	43	11	41	8
MENN .....	190	13	31	10	12	17	45	17	15	6	22	2
KVINNER .....	192	13	20	12	13	11	43	22	28	5	19	6
0105 RØMME .....	340	21	25	18	41	22	73	54	44	19	20	3
MENN .....	182	16	14	9	21	15	39	22	24	11	10	1
KVINNER .....	158	5	11	9	20	7	34	32	20	8	10	2
0106 BÅRDSHAUG .....	380	20	33	19	20	30	59	54	41	27	52	25
MENN .....	177	12	16	11	8	12	33	21	19	11	23	11
KVINNER .....	203	8	17	8	12	18	26	33	22	16	29	14
0107 RØMMESBAKKAN .....	301	9	59	29	20	18	91	41	23	2	6	3
MENN .....	153	3	30	15	12	9	44	21	14	-	3	2
KVINNER .....	148	6	29	14	8	9	47	20	9	2	3	1
0108 HOVSBAKKAN .....	209	42	44	9	22	29	55	5	2	1	-	-
MENN .....	113	27	24	4	9	13	32	2	1	1	-	-
KVINNER .....	96	15	20	5	13	16	23	3	1	-	-	-
02 ORKDAL ØSTRE .....	3301	298	528	198	221	252	805	276	264	100	236	123
MENN .....	1588	155	258	100	101	132	407	121	125	43	96	50
KVINNER .....	1713	143	270	98	120	120	398	155	139	57	140	73
0201 EVJEN .....	547	45	99	33	26	56	135	37	49	24	36	7
MENN .....	253	22	50	17	10	29	68	17	14	8	14	4
KVINNER .....	294	23	49	16	16	27	67	20	35	16	22	3
0202 KLEMMETSMO .....	628	68	123	27	32	57	199	38	35	13	33	3
MENN .....	299	36	54	16	12	27	102	18	18	3	12	1
KVINNER .....	329	32	69	11	20	30	97	20	17	10	21	2
0203 ESPA .....	133	20	28	5	7	11	47	4	3	2	6	-
MENN .....	69	10	14	2	2	5	27	2	2	1	4	-
KVINNER .....	64	10	14	3	5	6	20	2	1	1	2	-
0204 AUNEMO-GJØLØYA ..	449	40	79	38	40	28	113	37	29	10	23	12
MENN .....	214	20	38	18	21	16	57	16	13	3	9	3
KVINNER .....	235	20	41	20	19	12	56	21	16	7	14	9
0205 FANNREMSHOEN .....	351	32	45	20	22	22	76	38	43	15	27	11
MENN .....	178	19	20	14	11	12	42	12	23	8	12	5
KVINNER .....	173	13	25	6	11	10	34	26	20	7	15	6
0206 GRØTTE .....	669	44	70	30	58	42	103	59	68	29	87	79
MENN .....	310	23	35	15	26	23	48	27	31	16	35	31
KVINNER .....	359	21	35	15	32	19	55	32	37	13	52	48
0207 SUNDLI .....	324	34	61	28	20	20	94	28	18	2	14	5
MENN .....	158	14	31	10	11	10	46	14	13	-	6	3
KVINNER .....	166	20	30	18	9	10	48	14	5	2	8	2
0208 BLÅSMO- EKLİ .....	200	15	23	17	16	16	38	35	19	5	10	6
MENN .....	107	11	16	8	8	10	17	15	11	4	4	3
KVINNER .....	93	4	7	9	8	6	21	20	8	1	6	3
03 ORKLAND .....	1550	145	200	87	111	111	290	187	141	55	169	54
MENN .....	801	78	106	46	58	50	159	98	64	29	86	27
KVINNER .....	749	67	94	41	53	61	131	89	77	26	83	27



TABELL 22 (FORTS.)

I ALT	ALDER. ÅR											
	0-6	7-15	16-19	20-24	25-29	30-49	50-59	60-66	67-69	70-79	80 OG OVER	
0301 ØYUM .....	171	6	29	11	10	6	31	20	19	8	24	7
MENN .....	91	5	16	9	5	3	13	13	4	4	15	4
KVINNER .....	80	1	13	2	5	3	18	7	15	4	9	3
0302 MONSETJÅREN .....	131	10	13	9	7	7	25	18	9	6	22	5
MENN .....	65	5	6	4	3	2	12	13	5	3	7	5
KVINNER .....	66	5	7	5	4	5	13	5	4	3	15	-
0303 SVORKMO .....	263	18	28	20	19	15	51	31	29	9	32	11
MENN .....	141	9	15	13	9	6	32	17	14	4	17	5
KVINNER .....	122	9	13	7	10	9	19	14	15	5	15	6
0304 ÅRLIVOLL .....	234	24	26	11	14	20	39	39	17	3	32	9
MENN .....	113	12	14	3	9	8	21	17	8	-	17	4
KVINNER .....	121	12	12	8	5	12	18	22	9	3	15	5
0305 MOE .....	288	37	43	18	29	32	47	33	25	8	13	3
MENN .....	150	17	27	8	11	16	28	14	14	6	8	1
KVINNER .....	138	20	16	10	18	16	19	19	11	2	5	2
0306 TOGSTADJÅREN .....	164	10	28	8	14	9	36	12	15	9	21	2
MENN .....	81	8	11	5	9	7	17	5	7	3	9	-
KVINNER .....	83	2	17	3	5	2	19	7	8	6	12	2
0307 OPPØYEN .....	69	9	5	1	4	3	13	8	11	4	6	5
MENN .....	40	5	3	1	3	1	9	5	4	3	3	3
KVINNER .....	29	4	2	-	1	2	4	3	7	1	3	2
0308 HOSTON .....	230	31	28	9	14	19	48	26	16	8	19	12
MENN .....	120	17	14	3	9	7	27	14	8	6	10	5
KVINNER .....	110	14	14	6	5	12	21	12	8	2	9	7
04 GEITASTRAND OG ORKDAL	2233	196	337	139	162	144	483	233	193	95	186	65
MENN .....	1156	91	175	76	87	74	256	116	108	49	95	29
KVINNER .....	1077	105	162	63	75	70	227	117	85	46	91	36
0401 STØYLEN .....	140	15	21	8	12	12	28	12	14	4	10	4
MENN .....	70	5	10	5	6	7	15	7	7	1	7	-
KVINNER .....	70	10	11	3	6	5	13	5	7	3	3	4
0402 KVÅLSVOLL .....	241	22	28	15	25	13	49	31	23	10	18	7
MENN .....	130	10	19	6	14	9	22	14	14	7	10	5
KVINNER .....	111	12	9	9	11	4	27	17	9	3	8	2
0403 FORVE-SOLHUS .....	226	16	34	21	15	16	45	27	25	9	15	3
MENN .....	116	6	16	14	9	8	23	13	12	6	8	1
KVINNER .....	110	10	18	7	6	8	22	14	13	3	7	2
0404 FOSSJÅREN .....	248	19	41	9	13	14	57	27	28	9	21	10
MENN .....	131	11	22	5	9	5	33	10	17	3	12	4
KVINNER .....	117	8	19	4	4	9	24	17	11	6	9	6
0405 GJØLMESLI-USTJÅRE	204	20	40	16	18	10	41	25	9	8	11	6
MENN .....	103	7	19	12	8	5	21	14	4	4	8	1
KVINNER .....	101	13	21	4	10	5	20	11	5	4	3	5
0406 SØLBERG .....	158	11	20	14	11	9	27	17	20	13	14	2
MENN .....	77	5	7	6	6	6	15	7	11	7	6	1
KVINNER .....	81	6	13	8	5	3	12	10	9	6	8	1
0407 GANGÅS .....	164	17	18	13	12	11	42	13	15	7	11	5
MENN .....	82	9	7	7	5	5	23	7	8	5	4	2
KVINNER .....	82	8	11	6	7	6	19	6	7	2	7	3
0408 GJØLME .....	344	30	58	18	27	22	89	35	23	10	26	6
MENN .....	178	14	33	10	13	10	47	18	15	4	11	3
KVINNER .....	166	16	25	8	14	12	42	17	8	6	15	3
0409 RÅBYGDA .....	205	20	24	9	11	16	46	24	14	12	20	9
MENN .....	108	10	14	3	7	10	27	12	8	6	7	4
KVINNER .....	97	10	10	6	4	6	19	12	6	6	13	5
0410 OFSTAD .....	204	24	33	10	15	18	42	16	11	5	20	10
MENN .....	113	13	19	5	9	7	22	11	6	2	13	6
KVINNER .....	91	11	14	5	6	11	20	5	5	3	7	4
0411 KJØRA .....	99	2	20	6	3	3	17	6	11	8	20	3
MENN .....	48	1	9	3	1	2	8	3	6	4	9	2
KVINNER .....	51	1	11	3	2	1	9	3	5	4	11	1
UOPPGITT BOSTED .....	21	5	3	-	2	2	8	-	-	-	1	-

TABELL 23. YRKESAKTIVE 16 ÅR OG OVER, ETTER NÆRING, KJØNN OG TYPE BOLIGSTRØK/GRUNNKRETS. 1/11 1980

I ALT	JORD- BRUK, SKOG- BRUK, FISKE OG FANGST	INDU- STRI OG BERG- VERKS- DRIFT	KRAFT- OG VANN- FOR- SYNING	BYGGE- OG ANLEGG- VIRK- SOMHET	VARE- HANDEL, HOTELL- OG RES- TAURANT- VIRKSOM- HET	TRANSPORT, LAGRING, POST OG TELE- KOMMUNI- KASJONER	BANK-, FI- NANS- OG FORSIK- RINGSVIRK- SOMHET, EIEND.- DRIFT OG FORR.MESS. TJ.YTING	OFFENT- LIG, SOSIAL OG PRIVAT TJE- NESTE- YTING	UOPP- GITT NÆRING	
KOMMUNEN .....	4804	623	1401	44	397	581	222	105	1400	31
MENN .....	2890	395	1170	39	366	215	170	59	464	12
KVINNER .....	1914	228	231	5	31	366	52	46	936	19
TYPE BOLIGSTRØK OG KJØNN										
TETTBYGDE STRØK .....	3187	74	1079	19	255	449	158	83	1054	16
MENN .....	1878	45	898	16	232	165	122	47	346	7
KVINNER .....	1309	29	181	3	23	284	36	36	708	9
6621 ØRKANGER .....	2805	60	938	14	207	396	134	78	962	16
MENN .....	1634	36	782	11	185	150	104	45	314	7
KVINNER .....	1171	24	156	3	22	246	30	33	648	9
6622 SVØRKMO .....	130	7	36	2	18	16	7	2	42	-
MENN .....	80	5	29	2	17	7	5	1	14	-
KVINNER .....	50	2	7	-	1	9	2	1	28	-
6623 VORMSTAD .....	85	3	34	1	9	15	5	2	16	-
MENN .....	56	2	28	1	9	5	5	-	6	-
KVINNER .....	29	1	6	-	-	10	-	2	10	-
6624 GJØLME .....	167	4	71	2	21	22	12	1	34	-
MENN .....	108	2	59	2	21	3	8	1	12	-
KVINNER .....	59	2	12	-	-	19	4	-	22	-
SPREDTBYGDE STRØK .....	1605	549	320	25	142	130	63	22	340	14
MENN .....	1005	350	270	23	134	48	47	12	116	5
KVINNER .....	600	199	50	2	8	82	16	10	224	9
UOPPGITT BOLIGSTRØK .....	12	-	2	-	-	2	1	-	6	1
GRUNNKRETS OG KJØNN										
01 ØRKANGER .....	1327	13	527	3	82	214	72	42	367	7
MENN .....	790	7	435	3	71	79	53	22	117	3
KVINNER .....	537	6	92	-	11	135	19	20	250	4
0101 HAVN-OG INDUSTRIOM	12	-	6	-	2	1	-	-	3	-
MENN .....	10	-	6	-	2	1	-	-	1	-
KVINNER .....	2	-	-	-	-	-	-	-	2	-
0102 NÆRVIK .....	298	3	140	-	13	37	25	5	73	2
MENN .....	181	2	117	-	11	12	14	-	24	1
KVINNER .....	117	1	23	-	2	25	11	5	49	1
0103 GRENSEN .....	189	2	75	-	12	40	8	3	47	2
MENN .....	109	1	60	-	11	11	7	2	16	1
KVINNER .....	80	1	15	-	1	29	1	1	31	1
0104 HOV .....	186	4	75	-	10	29	3	9	55	1
MENN .....	108	2	61	-	10	10	3	5	17	-
KVINNER .....	78	2	14	-	-	19	-	4	38	1
0105 RØMME .....	199	1	68	-	23	45	6	5	50	1
MENN .....	121	1	55	-	18	24	5	3	14	1
KVINNER .....	78	-	13	-	5	21	1	2	36	-
0106 BÅRDSHAUG .....	164	1	59	1	9	20	13	8	53	-
MENN .....	94	-	48	1	8	6	11	5	15	-
KVINNER .....	70	1	11	-	1	14	2	3	38	-
0107 RØMMESBAKKAN .....	181	2	68	1	10	30	10	7	52	1
MENN .....	108	1	56	1	8	12	7	4	19	-
KVINNER .....	73	1	12	-	2	18	3	3	33	1
0108 HOVSBAKKAN .....	98	-	36	1	3	12	7	5	34	-
MENN .....	59	-	32	1	3	3	6	3	11	-
KVINNER .....	39	-	4	-	-	9	1	2	23	-
02 ØRKDAL ØSTRE .....	1643	83	453	14	139	194	69	37	645	9
MENN .....	944	51	380	10	124	78	56	23	218	4
KVINNER .....	699	32	73	4	15	116	13	14	427	5
0201 EVJEN .....	286	6	83	1	20	42	11	7	114	2
MENN .....	154	4	74	1	17	11	10	5	31	1
KVINNER .....	132	2	9	-	3	31	1	2	83	1
0202 KLEMMETSMO .....	331	4	82	-	28	45	11	18	140	3
MENN .....	183	3	74	-	25	21	6	10	41	3
KVINNER .....	148	1	8	-	3	24	5	8	99	-
0203 ESPA .....	64	2	19	1	5	5	2	2	28	-
MENN .....	38	1	16	1	5	-	2	2	11	-
KVINNER .....	26	1	3	-	-	5	-	-	17	-
0204 AUNEMO-GJØLØYA .....	223	10	82	3	12	22	8	3	82	1
MENN .....	131	6	69	3	12	9	8	1	23	-
KVINNER .....	92	4	13	-	-	13	-	2	59	1
0205 FANNREMSMOEN .....	164	8	59	1	24	16	11	3	15	-
MENN .....	102	5	43	1	22	3	10	3	26	-
KVINNER .....	62	3	16	-	2	13	1	1	26	-
0206 GRØTTE .....	288	17	62	3	17	38	16	-	132	3
MENN .....	165	11	50	-	17	21	12	-	54	-
KVINNER .....	123	6	12	3	-	17	4	-	78	3
0207 SUNDLI .....	167	14	32	2	24	16	5	2	72	-
MENN .....	102	9	27	2	21	7	4	2	30	-
KVINNER .....	65	5	5	-	3	9	1	-	42	-

TABELL 23 (FORTS.)

I ALT	JORD- BRUK, SKOG- BRUK, FISKE OG FANGST	INDU- STRI OG BERG- VERKS- DRIFT	KRAFT- OG VANN- FOR- SYNING	BYGGE- OG ANLEGG- VIRK- SOMHET	VARE- HANDEL, HOTELL- OG RES- TAURANT- VIRKSOM- HET	TRANSPORT, LAGRING, POST OG TELE- KOMMUNI- KASJONER	BANK-, FI- NANS- OG FORSIK- RINGSVIRK- SOMHET, EIEND.- DRIFT OG FORR.MESS. TJ.YTING	OFFENT- LIG, SOSIAL OG PRIVAT TJE- NESTE- YTING	UOPP- GITT NÆRING	
0208 BLÅSMO- EKLI .....	120	22	34	3	9	10	5	1	36	-
MENN .....	69	12	27	2	5	6	4	-	13	-
KVINNER .....	51	10	7	1	4	4	1	1	23	-
03 ORKLAND .....	724	238	153	8	70	65	32	11	144	3
MENN .....	447	149	127	8	66	26	26	3	42	-
KVINNER .....	277	89	26	-	4	39	6	8	102	3
0301 ØYUM .....	77	33	16	-	6	5	4	1	11	1
MENN .....	46	22	12	-	6	2	4	-	-	-
KVINNER .....	31	11	4	-	-	3	-	1	11	1
0302 MONSETJÄREN .....	66	41	7	-	5	3	1	1	7	1
MENN .....	43	27	7	-	4	1	1	1	2	-
KVINNER .....	23	14	-	-	1	2	-	-	5	1
0303 SVØRKMO .....	122	32	31	1	16	15	-	1	26	-
MENN .....	76	21	25	1	14	8	-	-	7	-
KVINNER .....	46	11	6	-	2	7	-	1	19	-
0304 ÄRLIVOLL .....	110	14	26	2	12	11	8	1	36	-
MENN .....	64	10	21	2	12	4	5	1	9	-
KVINNER .....	46	4	5	-	-	7	3	-	27	-
0305 MOE .....	125	14	41	4	15	16	7	3	25	-
MENN .....	81	7	34	4	15	6	7	-	8	-
KVINNER .....	44	7	7	-	-	10	-	3	17	-
0306 TOGSTADJÄREN .....	81	33	16	1	4	5	3	-	19	-
MENN .....	50	21	14	1	3	1	2	-	8	-
KVINNER .....	31	12	2	-	1	4	1	-	11	-
0307 OPPØYEN .....	33	15	7	-	5	-	3	-	3	-
MENN .....	22	8	6	-	5	-	2	-	1	-
KVINNER .....	11	7	1	-	-	-	1	-	2	-
0308 HOSTON .....	110	56	9	-	7	10	6	4	17	1
MENN .....	65	33	8	-	7	4	5	1	7	-
KVINNER .....	45	23	1	-	-	6	1	3	10	1
04 GEITASTRAND OG ORKDAL .....	1098	289	266	19	106	106	48	15	238	11
MENN .....	702	188	226	18	105	30	34	11	85	5
KVINNER .....	396	101	40	1	1	76	14	4	153	6
0401 STØYLEN .....	64	29	15	1	8	6	-	-	5	-
MENN .....	42	17	12	1	8	2	-	-	2	-
KVINNER .....	22	12	3	-	-	4	-	-	3	-
0402 KVÅLSVOLL .....	126	44	21	2	10	12	3	1	28	5
MENN .....	79	32	17	1	10	4	2	1	10	2
KVINNER .....	47	12	4	1	-	8	1	-	18	3
0403 FORVE-SOLHUS .....	121	24	19	6	12	12	8	2	38	-
MENN .....	75	17	18	6	11	1	4	2	16	-
KVINNER .....	46	7	1	-	1	11	4	-	22	-
0404 FOSSJÄREN .....	119	20	26	2	17	8	6	3	36	1
MENN .....	77	10	25	2	17	2	6	2	13	-
KVINNER .....	42	10	1	-	-	6	-	1	23	1
0405 GJØLMESLI-USTJÄREN .....	97	18	29	1	12	8	7	1	21	-
MENN .....	62	12	21	1	12	2	5	-	9	-
KVINNER .....	35	6	8	-	-	6	2	1	12	-
0406 SØLBERG .....	78	25	17	1	8	5	3	2	17	-
MENN .....	50	17	14	1	8	2	2	1	5	-
KVINNER .....	28	8	3	-	-	3	1	1	12	-
0407 GANGÅS .....	88	44	9	-	8	10	2	-	14	1
MENN .....	55	29	8	-	8	5	2	-	2	1
KVINNER .....	33	15	1	-	-	5	-	-	12	-
0408 GJØLME .....	173	16	66	2	17	26	11	-	34	1
MENN .....	107	11	53	2	17	5	7	-	12	-
KVINNER .....	66	5	13	-	-	21	4	-	22	1
0409 RÅBYGDA .....	98	19	32	-	10	11	4	2	19	1
MENN .....	70	14	28	-	10	5	3	2	7	1
KVINNER .....	28	5	4	-	-	6	1	-	12	-
0410 OFSTAD .....	89	19	27	4	3	6	3	4	22	1
MENN .....	57	11	26	4	3	-	2	3	7	1
KVINNER .....	32	8	1	-	-	6	1	1	15	-
0411 KJØRA .....	45	31	5	-	1	2	1	-	4	1
MENN .....	28	18	4	-	1	2	1	-	2	-
KVINNER .....	17	13	1	-	-	-	-	-	2	1
UOPPGITT BOSTED .....	12	-	2	-	-	2	1	-	6	1

TABELL 24. TALLET PÅ PRIVATHUSHOLDNINGER MED UTVALGTE KJENNETEGN FOR BOLIGSTANDARD, OG DISPONERING AV PERSONBIL. BOLIGSTRØK/GRUNNKRETS. 1/11 1980

	ALLE	WC I BOLIGEN	WC UTENFOR BOLIGEN	ANNET AVTREDE	BAD I BOLIGEN	TELEFON I BOLIGEN	PIPE I BOLIGEN	BOLI- GEN BYGGET ETTER 1945	HUS- HOLD- NINGEN EIER BOLIGEN	KJØKKEN & KVM OG OVER I BOLIGEN	BIL DIS- PONERES AV HUS- HOLD- NINGEN
KOMMUNEN .....	3507	2831	163	323	2850	1748	3151	2136	2323	2909	2271
TYPE BOLIGSTRØK											
TETTBYGDE STRØK .....	2399	2090	125	77	2036	1057	2116	1621	1601	1970	1571
6621 ØRKANGER .....	2086	1832	119	41	1778	927	1823	1415	1375	1708	1366
6622 SVORKMO .....	108	91	4	6	96	67	96	70	69	89	69
6623 VORMSTAD .....	65	58	-	5	54	29	62	49	52	55	51
6624 GJØLME .....	140	109	2	25	108	34	135	87	105	118	85
SPREDTBYGDE STRØK ..	1097	736	37	246	808	689	1030	511	720	934	696
UOPPGITT BOLIGSTRØK	11	5	1	-	6	2	5	4	2	5	4
GRUNNKRETS											
01 ØRKANGER .....	1026	897	66	16	864	425	894	655	636	821	634
0101 HAVN-OG INDUS	6	4	-	2	4	1	5	3	2	5	3
0102 NØRVIK .....	252	216	20	4	201	96	227	101	135	199	133
0103 GRENSEN .....	176	143	15	6	129	66	140	85	115	127	91
0104 HOV .....	147	130	10	2	127	56	136	100	94	125	100
0105 RØMME .....	125	110	12	-	110	57	119	83	89	109	84
0106 BÅRDSHAUG ...	167	150	6	1	144	72	124	138	94	123	85
0107 RØMMESBAKKAN	93	86	2	-	90	60	88	90	75	81	83
0108 HOVSBAKKAN ..	60	58	1	1	59	17	55	55	32	52	55
02 ØRKDAL ØSTRE ....	1160	1002	55	50	989	551	1025	802	808	969	803
0201 EVJEN .....	214	191	10	1	185	88	166	163	151	175	139
0202 KLEMMETSMO ..	219	201	8	-	195	94	179	176	148	172	165
0203 ESPA .....	39	37	1	1	36	17	37	38	32	37	34
0204 AUNEMO-GJØLBY	155	123	10	13	119	70	146	89	105	129	98
0205 FANNREMSMOEN	140	124	7	1	123	72	131	104	101	120	94
0206 GRØTTE .....	226	192	18	8	189	123	205	127	143	195	140
0207 SUNDLI .....	98	84	-	14	85	51	95	75	79	85	79
0208 BLÅSMO- EKLI	69	50	1	12	57	36	66	30	49	56	54
03 ØRKLAND .....	547	399	14	95	424	361	512	275	373	464	338
0301 ØYUM .....	61	39	1	16	44	45	58	24	41	52	33
0302 MONSETJÄREN .	45	23	2	17	27	33	45	16	31	37	25
0303 SVORKMO .....	105	72	6	19	77	65	99	45	67	86	61
0304 ÅRLIVOLL .....	84	73	1	5	75	55	74	57	56	71	53
0305 MOE .....	94	79	-	10	78	49	89	63	74	80	67
0306 TOGSTADJÄREN	59	48	1	5	47	43	54	27	33	51	33
0307 OPPØYEN .....	24	17	1	6	19	17	24	5	17	22	16
0308 HOSTON .....	75	48	2	17	57	54	69	38	54	65	50
04 GEITASTRAND OG OR	763	528	27	162	567	409	715	400	504	650	492
0401 STØYLEN .....	45	20	5	17	28	32	42	21	27	36	27
0402 KVÅLSVOLL ...	81	59	-	15	60	47	72	37	48	67	52
0403 FORVE-SOLHUS	80	66	3	5	66	49	69	47	40	71	57
0404 FØSSJÄREN ...	83	61	2	15	63	48	79	44	61	73	55
0405 GJØLMESLI-UST	59	43	2	13	47	26	57	40	42	56	42
0406 SØLBERG .....	51	34	1	13	40	36	50	23	30	44	33
0407 GANGÅS .....	53	35	1	12	39	36	50	28	34	44	35
0408 GJØLME .....	132	99	5	25	102	39	126	81	96	110	85
0409 RÅBYGDA .....	82	53	1	23	56	29	79	34	60	68	49
0410 ØFSTAD .....	61	40	3	15	41	40	58	32	44	51	39
0411 KJØRA .....	36	18	4	9	25	27	33	13	22	30	18
UOPPGITT BOSTED ....	11	5	1	-	6	2	5	4	2	5	4



OVERSIKT SOM VISER HVILKEN KOMMUNE OG FOLKETELLINGSKRETS 1)  
GRUNNKRETSENE I 1980 TILHØRTE VED FOLKE- OG BOLIGTELLINGEN I 1970

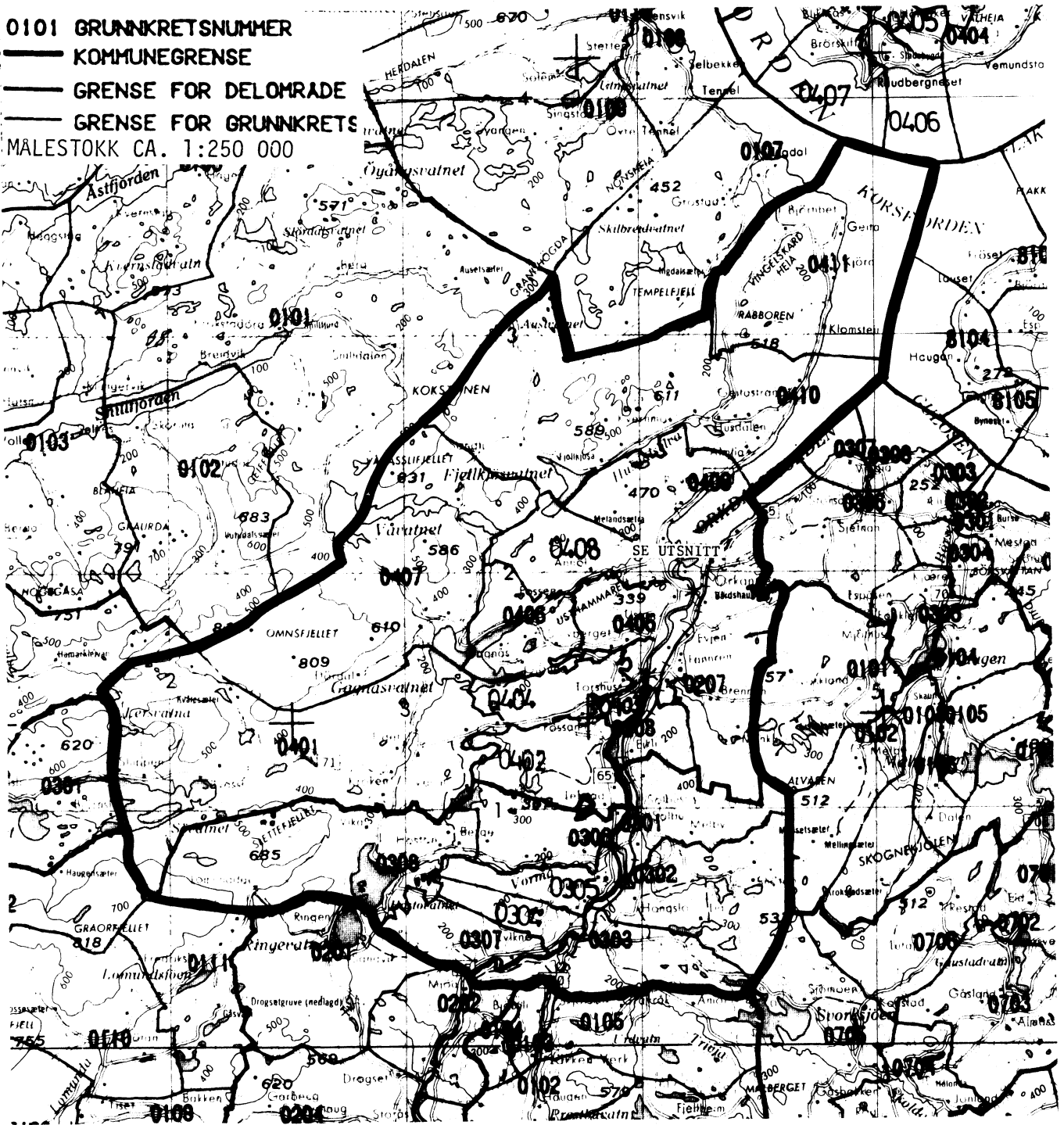
GRUNNKRETS 1980	KOMM 1970	---FOLKETELLINGSKRETS 1970---	
		HEL KRETS	DEL AV KRETS
0101 HAVN-OG INDUSTRIOMRÅDET	1638		1-2,16
0102 NÆRVIK	1638		1-2,16
0103 GRENSEN	1638		1-2,16
0104 HOV	1638		1-2,16
0105 RØMME	1638		1-2,16
0106 BÅRDSHAUG	1638		1-3,16
0107 RØMMESBAKKAN	1638		1-2
0108 HOVSBAKKAN	1638		2
0201 EVJEN	1638		3-4
0202 KLEMMETSMO	1638		3-4
0203 ESPA	1638		4
0204 AUNEMO-GJØLØYA	1638		4-6
0205 FANNREMSMOEN	1638		5-6
0206 GRØTTE	1638		5-6
0207 SUNDLI	1638		5-6
0208 BLÅSMO- EKLI	1638	7	5
0301 ØYUM	1638	21	22
0302 MØNSETJÅREN	1638		22,25
0303 SVØRKMO	1638		22,24-26
0304 ÅRLIVOLL	1638		24-25
0305 MØE	1638	23	27
0306 TOGSTADJÅREN	1638		27
0307 OPPØYEN	1638		26,28
0308 HØSTON	1638		28
0401 STØYLEN	1638	11	
0402 KVÅLSVOLL	1638	8	
0403 FØRVE-SOLHUS	1638	9	5
0404 FØSSJÅREN	1638	10	13
0405 GJØLMESLI-USTJÅREN	1638	14	13,16
0406 SØLBERG	1638		13
0407 GANGÅS	1638	12	
0408 GJØLME	1638	15	13,16
0409 RÅBYGDA	1638	17-18	
0410 ØFSTAD	1638	19	
0411 KJØRA	1638	20	

1) OVERSIKTEN ER FORELØPIG OG KAN INNEHOLDE FEIL. ENDELIG UTGAVE VIL FORELIGGE I EGET DOKUMENTASJONSHEFTE: "GRUNNKRETSENE OG TETTSTEDER. DOKUMENTASJON 1980".



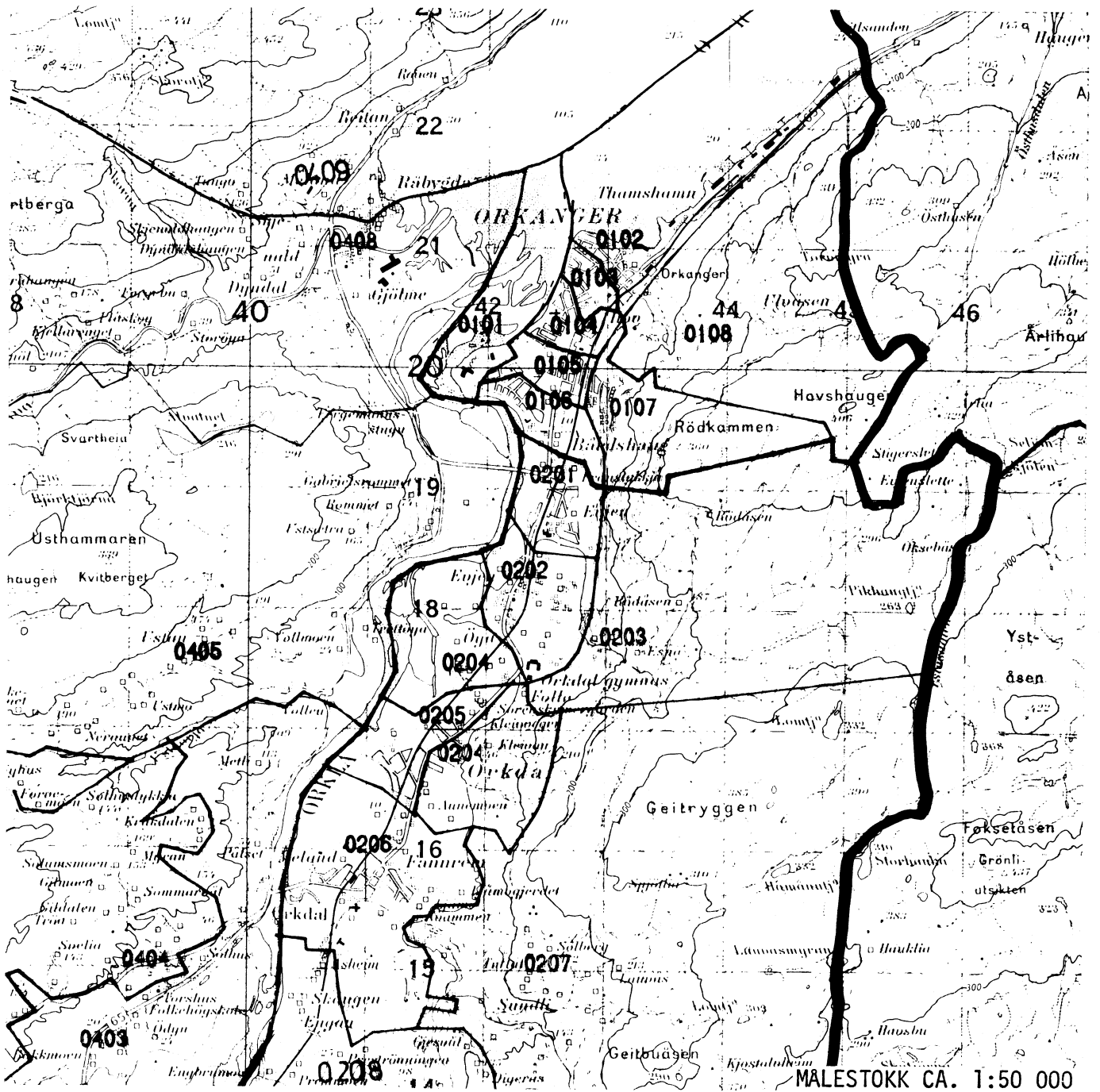
# 1638 ORKDAL

**0101 GRUNNKRETSNUMMER**  
**— KOMMUNEGRENSE**  
**— GRENSE FOR DELOMRADE**  
**— GRENSE FOR GRUNNKRETS**  
 MALESTOKK CA. 1:250 000

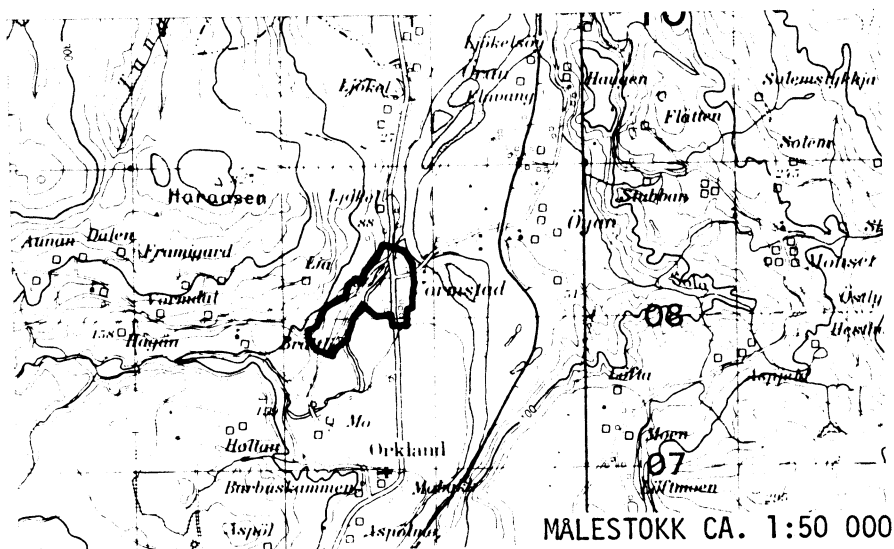




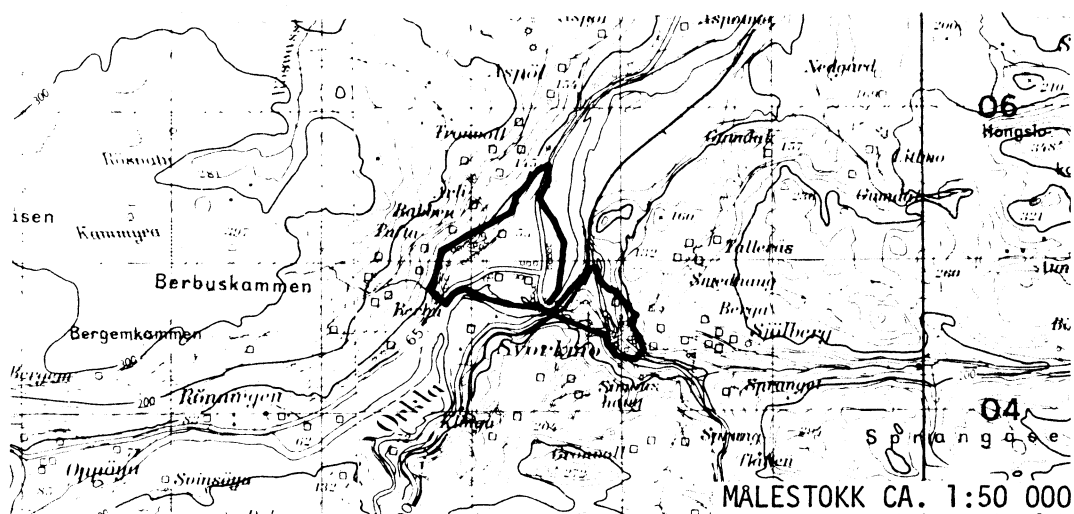
# UTSNITT AV KRETSKART



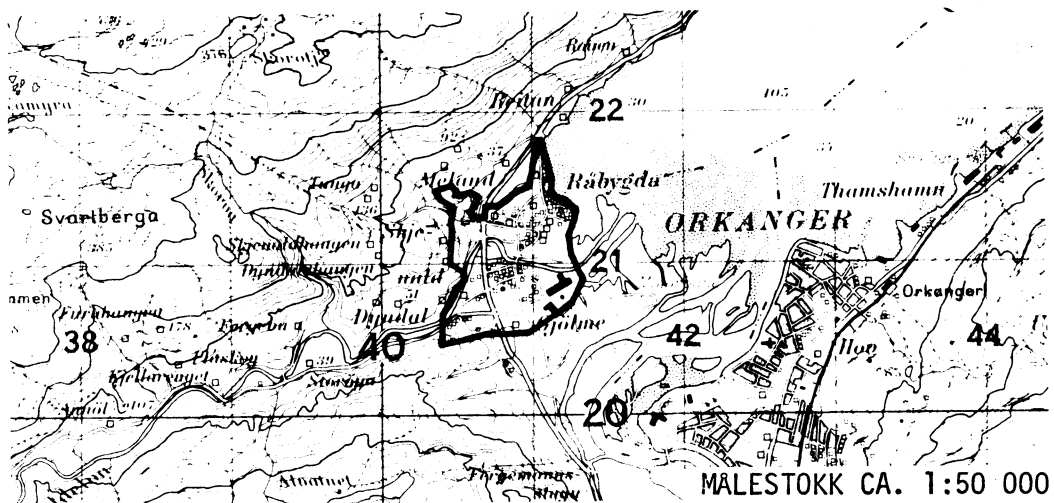
### AVGRENSING AV VORMSTAD TETTSTED



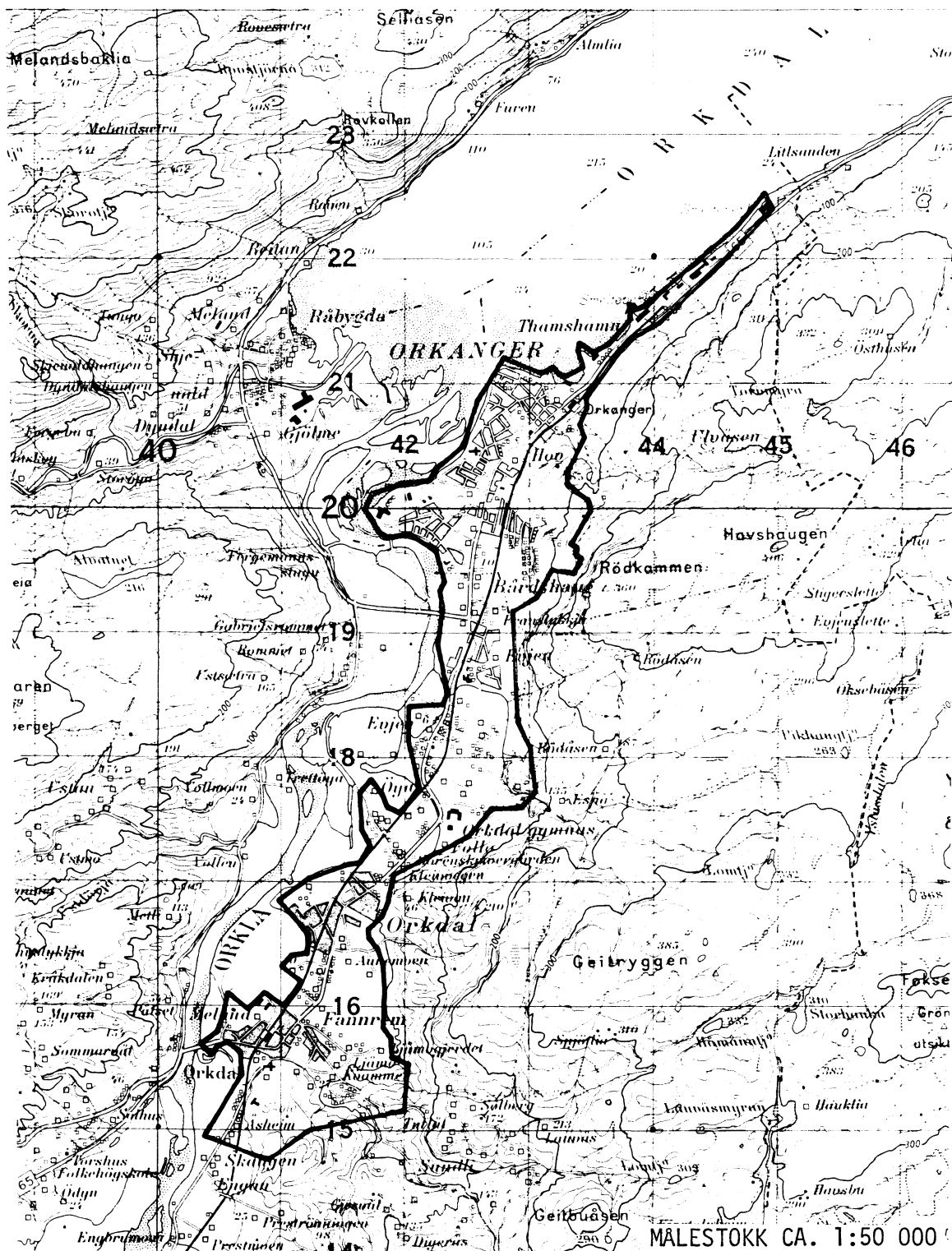
### AVGRENSING AV SVORKMO TETTSTED



### AVGRENSING AV GJØLME TETTSTED



## AVGRENSING AV ORKANGER TETTSTED



Med samtykke fra Norges geografiske oppmåling er NGOs kartmateriale brukt som kartgrunnlag.

## Personskjema

## Folke- og boligtelling 1980

 Undergitt  
taushetsplikt

 Statistisk  
Sentralbyrå  
Folke-  
tellingskontoret

 Send skjemaet tilbake i svarkonvolutten  
som mottakeren av boligskjemaet  
har fått.

Lovhjemmel:

Stortingsvedtak av 16. november 1978, med hjemmel i lov nr. 2 av 25. april 1907.

SETT KRYSS SLIK: IKKE SLIK: 
 BRUK HELST  
BLYANT ELLER  
BLÅ/SVART  
KULEPENN.

H

**1. Hvem bor De sammen med i leiligheten?** Rettledningen beskriver hva vi mener med en leilighet  
Sett flere kryss hvis nødvendig

- |   |  |
|---|--|
| 1 <input type="checkbox"/> Ingen  | 4 <input type="checkbox"/> Datter, sønn  |
| 2 <input type="checkbox"/> Ektefelle  | 5 <input type="checkbox"/> Mor, far  |
| 3 <input type="checkbox"/> Forlovede eller annen person jeg lever sammen med (uten å ha inngått formelt ekteskap) | 6 <input type="checkbox"/> Søsken, svigerforeldre, barnebarn, svoger, svigerinne, svigerbarn, tante, onkel, nevo, niese, besteforeldre |
|   | 7 <input type="checkbox"/> Andre personer  |

**2. Hvilket trossamfunn er De tilsluttet?**

- |   |
|---|
| 1 <input type="checkbox"/> Den norske kirke (statskirken)       |
| 2 <input type="checkbox"/> Trossamfunn utenfor Den norske kirke |
| 3 <input type="checkbox"/> Ikke tilsluttet trossamfunn          |

**3. Utenlandsk utdanning.**

 Dette spørsmålet besvares bare av dem som har tatt utdanning utenfor Norge  
De som bodde i Norge i 1970 oppgir ikke utenlandsk utdanning tatt før 1970

Oppgi viktigste utdanning, i hvilket land den er fullført, og hvor lang skolegang De har i utlandet.

Utdanning

Land

Samlet skolegang i utlandet i antall år

**4. Hva var Deres viktigste kilde til livsopphold i året fra 1. nov. -79 til 31. okt. -80?**

Sett bare ett kryss

- |  |  |
|--|--|
| 1 <input type="checkbox"/> Inntekt av eget arbeid, eller andre personers (f.eks. ektefelles, foreldres) arbeid | 4 <input type="checkbox"/> Stipend, lån, formue, føderåd, leieinntekt eller annen formuesinntekt |
| 2 <input type="checkbox"/> Verneplikts /siviltjeneste  |  |
| 3 <input type="checkbox"/> Pensjon, trygd  |  |

**5. Utførte De inntektsgivende arbeid i minst 100 timer i året fra 1. nov. -79 til 31. okt. -80?**

Som inntektsgivende arbeid regnes også arbeid som et familiemedlem har utført i familiebedrift (f.eks. butikk, gårdsbruk).

1  Ja2  Nei

Se rettledningen

**Spørsmål 6 - 15 gjelder inntektsgivende arbeid, og besvares bare av dem som har svart "Ja" på spørsmål 5.**
**6. Oppgi navn og adresse på det arbeidssted (bedrift) hvor De utførte inntektsgivende arbeid lengst tid i året fra 1. nov. -79 til 31. okt. -80.** Med bedrift menes f.eks. fabrikk, butikk, gårdsbruk, kontor e.l. Se rettledningen

Navn

Adresse

Poststed

**7. Beskriv virksomheten på dette arbeidsstedet så nøyaktig som mulig.** Skriv f.eks. jordbruk, produksjon av møbler, leiebiltransport, bokhandel, salg av biler e.l.

Virksomhet

**8. Hvilket yrke (tittel) hadde De på dette arbeidsstedet?** Skriv f.eks. hjemmehjelp, rørlegger, sykepleier, damefrisør, rengjøringshjelp, platearbeider, reklamekonsulent e.l.

Yrke

**9. På hvilken måte er/var De knyttet til arbeidsstedet De har oppgitt i spørsmål 6?**

- |  |  |
|--|--|
| 1 <input type="checkbox"/> Som fast eller midlertidig ansatt | 3 <input type="checkbox"/> Som familiemedlem uten fast lønn i familiebedrift |
| 2 <input type="checkbox"/> Som selvstendig (eier)            |  |

**10. Hvor mange timer inntektsgivende arbeid utførte De i året fra 1. nov. -79 til 31. okt. -80?** Ta med **alt** inntektsgivende arbeid De utførte i hele perioden

- |   |  |
|---|--|
| 1 <input type="checkbox"/> 100 - 499 arbeidstimer | 3 <input type="checkbox"/> 1000 - 1299 arbeidstimer      |
| 2 <input type="checkbox"/> 500 - 999 arbeidstimer | 4 <input type="checkbox"/> 1300 arbeidstimer eller flere |

H

**11. Hvor mange timer inntektsgivende arbeid utførte De i uken 25. - 31. okt.?**

- |  |  |   |
|--|--|---|
| 1 <input type="checkbox"/> Ingen, arbeide ikke denne uken            | 2 <input type="checkbox"/> 1 - 9 timer   | 4 <input type="checkbox"/> 20 - 29 timer        |
| Arbeide De ikke denne uken, skal De ikke fylle ut resten av skjemaet | 3 <input type="checkbox"/> 10 - 19 timer | 5 <input type="checkbox"/> 30 timer eller flere |

**12. Hvor møtte De på arbeid i uken 25. - 31. okt.?**

- |  |  |
|--|--|
| 1 <input type="checkbox"/> Jeg møtte fast på samme arbeidssted/adresse som er oppgitt i spørsmål 6 | 3 <input type="checkbox"/> Jeg møtte på forskjellige steder denne uken               |
| 2 <input type="checkbox"/> Jeg møtte fast på annet sted  | Møtte De på forskjellige steder denne uken, skal De ikke fylle ut resten av skjemaet |
| 1 <input type="checkbox"/> kommune   | (Skriv navnet på kommunen)   |

**13. Hvor ofte reiste eller gikk De fra Deres hjemsted til arbeidsstedet i uken 25. - 31. okt.?** Se rettledningen.

- |   |  |
|---|--|
| 1 <input type="checkbox"/> 1 gang       | 3 <input type="checkbox"/> 4 ganger eller flere              |
| 2 <input type="checkbox"/> 2 - 3 ganger | 4 <input type="checkbox"/> Var ikke på hjemstedet denne uken |

**14. Hvor lang tid brukte De vanligvis fra Deres hjemsted til arbeidsstedet (en vei) i uken 25. - 31. okt.?**

- |   |   |
|---|---|
| 1 <input type="checkbox"/> 0 - 14 min.  | 3 <input type="checkbox"/> 30 - 44 min.     |
| 2 <input type="checkbox"/> 15 - 29 min. | 4 <input type="checkbox"/> 45 min eller mer |

**15. Hvilke transportmidler brukte De vanligvis fra Deres hjemsted til arbeidsstedet (en vei) i uken 25. - 31. okt.?** Sett flere kryss hvis nødvendig

- |                                 |   |   |
|---------------------------------|---|---|
| 1 <input type="checkbox"/> Bil  | 3 <input type="checkbox"/> Tog, trikk, T-bane | 5 <input type="checkbox"/> Brukte sykkel Gikk i mer enn 10 min. |
| 2 <input type="checkbox"/> Buss | 4 <input type="checkbox"/> Båt                | 6 <input type="checkbox"/> Annet                                |



# Boligskjema

## Folke- og bolig telling 1980

Undergitt  
taushetsplikt

Statistisk  
Sentralbyrå  
Folke-  
tellingskontoret

For hver leilighet skal det nyttes bare en svar-  
konvolutt. Alle personskjemaene og det utfylte  
boligskjemaet sendes samlet i svarkonvolutten.

Lovhjemmel

Stortingsvedtak av 16. november 1978 med hjemmel i lov nr. 2 av 25. april 1907.

SETT KRYSS SLIK:

IKKE SLIK:

BRUK HELST  
BLYANT ELLER  
BLÅ/SVART  
KULEPENN.

H

1. Har andre som bor i leiligheten mottatt boligskjema?		1 <input type="checkbox"/> Nei	2 <input type="checkbox"/> Ja	Les teksten under midten på skjemaet før De fortsetter.	
2. Hvor mange rom på 6m <sup>2</sup> eller mer er det i leiligheten? Ta ikke med kjøkken, bad og gang.		3. Hvor stor er leiligheten, målt i kvadratmeter?		4. Hva slags eie-/leieforhold er det til leiligheten? Sett bare ett kryss.	
<input type="checkbox"/> 1 rom	<input type="checkbox"/> 5 rom	1 <input type="checkbox"/> Under 30m <sup>2</sup>	5 <input type="checkbox"/> 60-79m <sup>2</sup>	1 <input type="checkbox"/> Jeg/vi eier den gjennom borettslag, aksjeselskap e.l.	3 <input type="checkbox"/> Jeg/vi leier den ved vanlig leiekontrakt
<input type="checkbox"/> 2 rom	<input type="checkbox"/> 6 rom	2 <input type="checkbox"/> 30-39m <sup>2</sup>	6 <input type="checkbox"/> 80-99m <sup>2</sup>	2 <input type="checkbox"/> Jeg/vi eier den alene eller sammen med andre	4 <input type="checkbox"/> Jeg/vi leier den gjennom arbeidsforhold (tjenestebolig)
<input type="checkbox"/> 3 rom	<input type="checkbox"/> 7 rom	3 <input type="checkbox"/> 40-49m <sup>2</sup>	7 <input type="checkbox"/> 100-129m <sup>2</sup>	L	5 <input type="checkbox"/> Jeg/vi leier den for et bestemt avgrenset tidsrom
<input type="checkbox"/> 4 rom	<input type="checkbox"/> 8 rom eller flere	4 <input type="checkbox"/> 50-59m <sup>2</sup>	8 <input type="checkbox"/> 130m <sup>2</sup> eller mer		6 <input type="checkbox"/> Jeg/vi leier den på andre vilkår enn de som er nevnt over
5. Hvor stort kjøkken er det i leiligheten?		6. Hva slags WC/do har de som bor i leiligheten adgang til?		7. Hva er leilighetens viktigste oppvarmingskilde?	
1 <input type="checkbox"/> Kjøkkenet er 6m <sup>2</sup> eller større	2 <input type="checkbox"/> Kjøkkenet er mindre enn 6m <sup>2</sup>	3 <input type="checkbox"/> Det er ikke kjøkken i leiligheten	1 <input type="checkbox"/> Vannklosett i leiligheten	2 <input type="checkbox"/> Vannklosett utenfor leiligheten	3 <input type="checkbox"/> Annet avtrede
1 <input type="checkbox"/> Sentralvarme (radiatorer e.l.)	2 <input type="checkbox"/> Elektriske ovner, varmekabler e.l.	3 <input type="checkbox"/> Ovner for flytende brensel (olje, parafin e.l.)	4 <input type="checkbox"/> Ovner for fast brensel (ved, koks e.l.)		

### Spørsmål 8 - 15 nedenfor skal også besvares

Hvis det er mottatt ett boligskjema i leiligheten, fylles det ut og sendes tilbake i svarkonvolutten sammen med alle personskjemaene.

Hvis flere i leiligheten har mottatt boligskjema og svarkonvolutt, så gjør følgende:

1. Ta kontakt med den (de) andre som har mottatt boligskjema.
2. Fyll ut ett av boligskjemaene.
3. Send dette skjemaet sammen med de utfylte personskjemaene tilbake i samme svarkonvolutten.

8. Er det pipe i leiligheten?	9. Er det montert brenselovn eller peis i leiligheten?	10. Er det bad eller dusj i leiligheten?	11. Er det telefon i leiligheten?	12. Disponerer noen av dem som bor i leiligheten personbil?
1 <input type="checkbox"/> Ja 2 <input type="checkbox"/> Nei	1 <input type="checkbox"/> Ja 2 <input type="checkbox"/> Nei	1 <input type="checkbox"/> Ja 2 <input type="checkbox"/> Nei	1 <input type="checkbox"/> Ja 2 <input type="checkbox"/> Nei	1 <input type="checkbox"/> Ja 2 <input type="checkbox"/> Nei

H

13. Hva slags hus ligger leiligheten i? Se rettledningen.		14. Når ble huset bygd?	
1 <input type="checkbox"/> Våningshus i tilknytning til gårdsdrift (hovedbygning, kårbolig, forpakterbolig e.l.)	5 <input type="checkbox"/> Annet boligbygg med mindre enn 3 etasjer	1 <input type="checkbox"/> 1900 eller før	5 <input type="checkbox"/> 1946 - 1950
2 <input type="checkbox"/> Frittliggende enebolig (enebolig med minst en halv meters avstand til nærmeste hus)	6 <input type="checkbox"/> Blokk, leiegård eller annet boligbygg med 3 etasjer eller mer	2 <input type="checkbox"/> 1901 - 1920	6 <input type="checkbox"/> 1951 - 1960
3 <input type="checkbox"/> Hus i kjede, rekkehus, terrassehus eller vertikalt delt tomannsbolig	7 <input type="checkbox"/> Forretningsbygg, verkstedbygg e.l.	3 <input type="checkbox"/> 1921 - 1940	7 <input type="checkbox"/> 1961 - 1970
4 <input type="checkbox"/> Horisontalt delt tomannsbolig	8 <input type="checkbox"/> Hotell, pensjonat, aldershjem, barnehjem, sykehus, militærforlegning eller annet bygg for felleshusholdning	4 <input type="checkbox"/> 1941 - 1945	8 <input type="checkbox"/> 1971 - 1980

15. Hvor mange leiligheter er det i huset? Rettledningen beskriver hva vi mener med hus og leilighet

1 leilighet  2 leiligheter  3 leiligheter  4 leiligheter  5 leiligheter

Hvis det er 6 leiligheter eller flere, oppgi antallet her →