

NORGES OFFISIELLE STATISTIKK XI. 41.



# FOLKETELLINGEN I NORGE

3. DESEMBER 1946

**Tredje hefte.**

Folkemengden etter kjønn, alder og ekteskapeleg stilling, etter levevei og etter fødested i de enkelte herreder og byer.

III. Population par sexe, âge et état civil,  
par professions et par lieu de naissance dans les communes  
rurales et les villes.

Recensement de la population le 3 décembre 1946.

UTGITT AV  
STATISTISK SENTRALBYRÅ

OSLO

I KOMMISSJON HOS H. ASCHEHOUG & CO.  
1951

Disse heftene inneholder resultatene av folketellingen 1. desember 1930:

- Første hefte. Folkemengde og areal i Rikets forskjellige deler. — Beboede øyer. — Hus-samlinger på landet.
- Annet » Trossamfund.
- Tredje » Folkemengden fordelt etter: 1) Kjønn, alder og ekteskapeleg stilling, 2) livs-stilling og 3) fødested — i de enkelte herreder og byer. — «Oslo befolkning» som bor utenfor Oslo.
- Fjerde » Samer og Kvener. — Andre lands statsborgere. — Blinde, døvstumme, ånds-svake og sinnssyke.
- Femte » Folkemengden fordelt etter kjønn, alder og ekteskapeleg stilling.
- Sjette » Folkemengden fordelt etter livsstilling.
- Syvende » Inntekt og formue etter skatteligningen 1930—31.
- Åttende » Hovedoversikt over livsstillingsstatistikken. — Folkemengden fordelt etter livsstilling, alder og ekteskapeleg stilling.
- Niende » Barnetallet i norske ekteskap.
- Tiende » Boligstatistikk.

Fra folketellingen 3. desember 1946 er tidligere utgitt:

- Første hefte. Folkemengde og areal i de forskjellige deler av landet. Beboede øyer. Hus-samlinger.
- Annet » Trossamfund.

Le Recensement du 1.er décembre 1930 comprend les publications suivantes:

- I. Population et superficie des divisions administratives, etc.
- II. Population de droit classée par culte.
- III. Population répartie par 1) le sexe, l'âge et l'état civil, 2) profession et 3) lieu de nais-sance — dans les communes rurales et les villes différentes. — «Population d'Oslo» demeurant hors d'Oslo.
- IV. Lapons et Quaines. — Sujets étrangers. — Aveugles, sourds-muets, idiots et aliénés.
- V. Population répartie par sexe, âge et état civil.
- VI. Population répartie par profession.
- VII. Revenu et fortune d'après la répartition de l'impôt 1930—31.
- VIII. Aperçu principal de la statistique de professions. — La population répartie par les professions, l'âge et l'état civil.
- IX. Fertilité des mariages norvégiens.
- X. Statistique d'habitation.

Les résultats présents du recensement le 3 décembre sont publiés dans le numéro suivant:

- I. Population et superficie des divisions administratives etc. Iles habitées. Aggloméra-tions.
- II. Population de droit classée par confession.

## **Forord.**

Dette hefte inneholder de oppgaver som er utarbeidd for hvert enkelt herred og hver by over folkemengdens fordeling etter kjønn, alder og ekteskapelig stilling, etter levevei og etter fødested på grunnlag av folketellingen 3. desember 1946. I senere hefter vil det bli offentliggjort mer detaljerte oppgaver over fordelingen etter kjønn, alder og ekteskapelig stilling og etter levevei i de enkelte fylker, i bygdene, i byene og i hele landet. Disse heftene vil også inneholde en nærmere analyse av resultatene. Fødestedsoppgavene vil bare bli offentliggjort i dette hefte. Alle oppgavene gjelder den hjemmehørende folkemengde.

Statistisk Sentralbyrå, Oslo, 17. oktober 1950.

**Petter Jakob Bjerve.**

---

K å r e O f s t a d.

## Innhold.

	<i>Oversikt</i>	Side
1. Fordeling av folkemengden etter kjønn, alder og ekteskapelig stilling.....		1*
2. Fordeling etter levevei.....		3*
3. Fødestedsoppagver. Innenlandske flyttinger.....		6*

### *Tabeller.*

1. Folkemengden etter kjønn og alder i femårsklasser.		
Riket. Fylkene.....		2
Bygdene fylkesvis.....		4
Byene fylkesvis.....		6
Herreder.....		8
Byer.....		66
2. Personer over 15 år etter kjønn og ekteskapelig stilling. Gifte og før gifte etter alder i tiårsklasser.		
Riket. Fylkene.....		74
Bygdene fylkesvis.....		76
Byene fylkesvis.....		78
Herreder.....		80
Byer.....		138
3. Folkemengden etter næringer og personer over 15 år etter levevei.		
Riket. Fylkene.....		146
Bygdene fylkesvis.....		154
Byene fylkesvis.....		158
Herreder.....		162
Byer.....		274
4. Folkemengden etter fødested.		
Riket. Bygder og byer fylkesvis.....		294
Herreder.....		300
Byer.....		314
—————		
Forklaring av bokstavene i tabell 3.....		316
Fransk oversettelse av rubrikkene i tabell 3.....		316

## Table des matières.

	<i>Page</i>
<i>Texte.</i>	
1. Population par sexe, âge et état civil.....	1*
2. Répartition par professions.....	3*
3. Lieu de naissance.....	6*

<i>Tableaux.</i>	
1. Population par sexe et âge.	
Royaume. Préfectures.....	2
Communes rurales par préfectures.....	4
Villes par préfectures.....	6
Communes rurales.....	8
Villes.....	66
2. Personnes au-dessus de 15 ans par sexe et état civil. Mariés et antérieurement mariés par âge.	
Royaume. Préfectures.....	74
Communes rurales par préfectures.....	76
Villes par préfectures.....	78
Communes rurales.....	80
Villes.....	138
3. Population totale et personnes au-dessus de 15 ans par professions.	
Royaume. Préfectures.....	146
Communes rurales par préfectures.....	154
Villes par préfectures.....	158
Communes rurales.....	162
Villes.....	274
4. Population par lieu de naissance.	
Royaume. Communes rurales et villes par préfectures.....	294
Communes rurales.....	300
Villes.....	314
—————	
Traduction française des rubriques du tableau 3.....	316



## Oversikt.

### 1. Fordeling av folkemengden etter kjønn, alder og ekteskapelig stilling.

Av hele folketallet ved tellingen i 1946 — 3 156 950 — var 1 557 278 menn og 1 599 672 kvinner. Det var altså 42 394 flere kvinner enn menn. Ved tellingen i 1930 var det et kvinneoverskott på 70 356. Forholdstallet kvinner pr. 1 000 menn er sunket fra 1 051 i 1930 til 1 027 i 1946. Denne nedgangen henger sammen med at virkningene av utvandringen i tidligere år holder på å forsvinne, og at innvandringen i 1930-årene var større enn utvandringen. Både blant de utvandrede og de innvandrede har mennene vært i flertall. På grunn av gutteoverskottet ved fødselen er det flere menn enn kvinner i de yngre aldersklasser. Med stigende alder forandrer forholdet seg på grunn av mennenes høyere dødelighet. I 1930 var det tallmessig likevekt mellom kjønnene i 20-års alderen, men i 1946 var likevekts-grensen forskjøvet til over 30-års alderen. I de høyere aldersklasser er det et stigende overskott av kvinner (se tabell a).

Aldersfordelingen i 1946 er sterkt preget av de store svingninger som har funnet sted i fødselstallet. Tallet på fødte sank fra 69 326 i 1920 til 41 321 i 1935 for så igjen å stige til ca. 62 000 i hvert av årene 1944 og 1945 og til 70 727 i 1946. De små kullene som ble født i årene 1927—1941 var i 1946 rykket opp i alderen 5—19 år. Det var derfor få personer i denne alder. Særlig var aldersgruppen 10—14 år svakt representert da fødselskullene var minst i årene 1934—35. De fåtallige kullene har i de senere år nådd opp i arbeidsdyktig alder og tilgangen på ung arbeidskraft vil ennå i flere år framover være avtagende. Mens hele folkemengden økte med 12 pst. fra 1930 til 1946, gikk tallet på barn under 15 år tilbake med 11 pst. Tallet på personer over 15 år økte samtidig med 21 pst. Tabell a viser fordelingen etter alder i 1930 og 1946 når summen for alle aldersgrupper settes lik 1 000. De absolutte tall for 1946 finner en i tabell 1 i tabellavdelingen.

Folkemengdens fordeling etter ekteskapelig stilling har også endret seg betydelig mellom tellingene i 1930 og 1946. Mens tallet på personer over 15 år som nevnt har økt med 21 pst., har tallet på gifte steget med 38 pst. For ugifte over 15 år har stigningen vært 4 pst. og for før gifte personer (enkemenn, enker, separerte og skilte) 18 pst. Den absolutte stigning i tallet på gifte har vært større enn økingen i folketallet, da stigningen i tallet på før gifte og ugifte over 15 år ikke har vært så stor som tilbakegangen i barnetallet. En sammenlikning mellom for-

Tabell a. Fordeling etter alder pr. 1000. Kvinner pr. 1000 menn.

Aldersgrupper	Aldersfordeling 1930			Aldersfordeling 1946			Kvinner pr. 1000 menn	
	Menn	Kvinner	I alt	Menn	Kvinner	I alt	1930	1946
0—4.....	88	81	85	97	90	93	959	948
5—9.....	104	95	99	71	67	70	964	962
10—14.....	106	97	101	66	62	64	963	960
15—19.....	100	92	96	75	71	73	969	969
20—24.....	89	86	87	86	81	83	1 017	969
25—29.....	80	82	81	88	85	86	1 068	990
30—34.....	75	77	76	82	79	81	1 067	989
35—39.....	66	66	66	77	75	76	1 053	1 006
40—44.....	55	58	57	70	71	71	1 104	1 049
45—49.....	47	51	49	65	67	66	1 148	1 063
50—54.....	45	48	47	56	58	57	1 124	1 063
55—59.....	38	41	39	45	49	47	1 133	1 112
60—64.....	31	35	33	37	42	39	1 188	1 170
65—69.....	27	31	29	31	35	33	1 241	1 179
70+.....	48	59	54	53	67	60	1 304	1 302
Uoppgitt.....	1	1	1	1	1	1	992	1 067
I alt...	1 000	1 000	1 000	1 000	1 000	1 000	1 051	1 027

delingen etter ekteskkelig stilling i 1930 og 1946 i de enkelte aldersgrupper tyder på at den sterke stigning vi har hatt i tallet på inngåtte ekteskap i årene før 1946 ikke bare skyldes en forskyvning i aldersfordelingen, men også en økt ekteskaphyppighet i de enkelte aldersår.

Tabell b. Fordeling etter ekteskkelig stilling.

Ekteskkelig stilling	1930			1946			Absolutt stigning 1930-1946 (M+K)
	Menn	Kvinner	I alt	Menn	Kvinner	I alt	
Over 15 år:							
Ugifte.....	432 681	453 554	886 235	470 376	450 234	920 610	34 375
Gifte.....	473 650	476 248	949 898	654 629	655 113	1 309 742	359 844
Enkemenn, enker ...	50 808	109 910	160 718	52 268	124 230	176 498	15 780
Separerte og skilte...	5 911	9 029	14 940	12 111	18 332	30 443	15 503
Uoppgitt ekt. stilling.	367	487	854	2 249	2 342	4 591	3 737
Over 15 år i alt.....	963 417	1 049 228	2 012 645	1 191 633	1 250 251	2 441 884	429 239
Under 15 år.....	408 502	393 047	801 549	365 645	349 421	715 066	÷ 86 483
Hele folkemengden.....	1 371 919	1 442 275	2 814 194	1 557 278	1 599 672	3 156 950	342 756



Forskyvningen i aldersfordelingen og den sterke stigning i tallet på bestående ekteskap har stor betydning på mange områder av samfunnslivet. Blant annet har denne utvikling skapt et stort behov for nye boliger.

## 2. Fordeling etter levevei.

Opgavene over yrke eller annen levevei er bearbeidd slik at en for hvert herred og hver by har fått fram to fordelinger. Den ene viser hvilke hovednæringer hele folkemengden direkte eller indirekte er knyttet til i sitt hovedyrke. Husmødre uten annet hovedyrke, andre personer med husarbeid hjemme eller i private husholdninger, barn og andre privat forsørgede er her regnet som bipersoner og tatt med under den næring hovedpersonen, dvs. mannen, arbeidsgiveren eller forsørgeren er knyttet til. Den andre fordelingen omfatter bare personer over 15 år og viser hvilket hovedyrke de har eller hva de lever av.

I tabell c er det foretatt en sammenlikning av folkemengdens fordeling etter næringer i 1930 og 1946. Tallet på personer som er knyttet til jord- og skogbruk er både absolutt og relativt gått tilbake. Industri og håndverk er derimot gått sterkt fram og var i 1946 den næring som ga underhold til det største folketallet. Den største relative stigning viser tallene for gruppen immateriell virksomhet som bl. a. omfatter offentlig administrasjon, retts- og finansvesen, forsvaret, helsevesen, religiøs virksomhet og undervisning.

Jord- og skogbruksnæringsens folketall har i lang tid vært i relativ tilbakegang. I 1890 levde over halvparten av befolkningen (51.1 pst.) av jordbruk, skogbruk,

Tabell c. Folkemengden fordelt etter næringer.

Næringer	1930 <sup>1)</sup>				1946			
	Hovedpersoner	Bi-personer	I alt	Prosent av folkemengden	Hovedpersoner	Bi-personer	I alt	Prosent av folkemengden
Jordbruk og skogbruk . . .	336 364	502 484	838 848	29.81	333 748	450 215	783 963	24.83
Fiske og fangst . . . . .	75 977	120 795	196 772	6.99	70 587	113 335	183 922	5.83
Industri og håndverk . . . .	313 967	469 580	783 547	27.84	454 791	537 686	992 477	31.44
Forretningsvirksomhet . . .	149 951	145 010	294 961	10.48	165 309	148 080	313 389	9.93
Samferdsel . . . . .	99 754	153 209	252 963	8.99	130 763	157 058	287 821	9.12
Immateriell virksomhet . .	66 649	89 528	156 177	5.55	118 120	115 331	233 451	7.39
Annen virksomhet, personer uten yrke eller uopp-gitt . . . . .	188 733	102 193	290 926	10.34	254 691	107 236	361 927	11.46
Hele folkemengden . . . . .	1 231 395	1 582 799	2 814 194	100.00	1 528 009	1 628 941	3 156 950	100.00

<sup>1)</sup> På grunn av en grupperingsendring fra 1930 til 1946 er oppgavene fra folketellingen i 1930 korrigert. I 1930 ble ansatte sjåførere og kjøpere regnet med under „Samferdsel”. I 1946 er de regnet med under den næring de er knyttet til.

fiske og fangst. I 1946 var bare 30.7 pst. knyttet til disse næringer. I samme tidsrom har det relative antall av personer knyttet til industri og håndverk økt fra 21.8 pst. til 31.4 pst.

Fordelingen på hoved- og bipersoner viser at tilbakegangen for jord- og skogbruk mellom 1920 og 1930 utelukkende faller på bipersonene. Fra 1930 til 1946 har det også vært en absolutt nedgang i tallet på hovedpersoner, men den har vært meget svak.

I et senere Folketellingshefte vil det bli gitt mer detaljerte oppgaver over fordelingen av hoved- og bipersoner. En vil da kunne foreta en nærmere analyse av utviklingen.

Fordelingen av menn og kvinner over 15 år etter levevei i 1946 er vist i tabell d.

Nesten halvdel av nettotilveksten av voksne menn i tidsrommet 1930—1946 er gått til industri og håndverk. Denne næring omfatter bygge- og anleggsvirksomhet og en betydelig del av stigningen skyldes at denne del av næringen beskjeftiget langt flere personer i 1946 enn i 1930. Hvorledes tallene for de enkelte industrigrenene er steget, vil bli klarlagt når de detaljerte oppgavene er utarbeidd.

Tabell d. Personer over 15 år fordelt etter levevei.

Levevei	1946		Oppgang (+) eller nedgang (-) siden 1930. <sup>1)</sup>			
	Menn	Kvinner	Absolutt		I prosent	
			Menn	Kvinner	Menn	Kvinner
Jord- og skogbruk . . . . .	293 834	39 914	÷ 2 072	÷ 544	÷ 0.70	÷ 1.34
Fiske og fangst . . . . .	70 544	43	÷ 5 242	÷ 148	÷ 6.92	÷ 77.49
Industri og håndverk . . . . .	375 085	79 706	+ 121 710	+ 19 114	+ 48.04	+ 31.55
Forretningsvirksomhet . . . . .	93 641	71 668	+ 6 056	+ 9 302	+ 6.91	+ 14.92
Sjøfart . . . . .	47 690	1 092	+ 1 561	+ 628	+ 3.38	+ 135.34
Annen samferdsel . . . . .	70 439	11 542	+ 23 304	+ 5 516	+ 49.44	+ 91.54
Immateriell virksomhet . . . . .	68 680	49 440	+ 28 784	+ 22 687	+ 72.15	+ 84.81
Husarbeid . . . . .	869	829 106	÷ 423	+ 101 375	÷ 32.74	+ 13.93
Formuesinntekt, pensjon og alderstrygd . . . . .	78 561	101 013	+ 28 400	+ 32 590	+ 56.62	+ 47.63
Offentlig og veldedig forsørgede . . . . .	18 036	16 124	÷ 1 160	÷ 11 082	÷ 6.04	÷ 40.73
Privat forsørgede . . . . .	58 723	45 019	+ 15 919	+ 16 357	+ 38.21	+ 57.07
Uoppgitt levevei . . . . .	15 531	5 584	+ 11 379	+ 5 228	+ 274.06	+ 1468.54
I alt over 15 år . . . . .	1 191 633	1 250 251	+ 228 216	+ 201 023	+ 23.69	+ 19.16

<sup>1)</sup> Det er også her tatt hensyn til den grupperingsendring som er nevnt i noten til tabell c.

For jord- og skogbruksnæringens vedkommende er det foretatt en oppspalting av tallene for bygdene som viser store forskjvninger i forholdet mellom selvstendige, familiearbeidskraft og fremmed hjelp (tabell e).

Tabell e. Personer over 15 år i bygdene med hovedyrke i jord- og skogbruk.

Yrker	1946		Oppgang (+) eller nedgang (÷) siden 1930			
	Menn	Kvinner	Absolutt		I prosent	
			Menn	Kvinner	Menn	Kvinner
Gårdbrukere og andre selvstendige.....	145 175	18 382	+ 14 946	÷ 400	+ 11.5	÷ 2.1
Gårdsbestyrere og andre funksjonærer.....	5 209	197	+ 1 612	+ 65	+ 44.8	+ 49.2
Familiemedlemmer med jordbruksarbeid <sup>1)</sup> .....	68 808	14 005	÷ 9 453	+ 6 304	÷ 13.1	+ 81.9
Andre arbeidere ved jordbruk og gartneri.....	40 553	6 879	÷ 15 148	÷ 6 477	÷ 27.2	÷ 48.5
Arbeidere ved skogbruk ..	35 900	2	+ 5 542	÷ 13	+ 18.3	÷ 86.7
I alt over 15 år.....	289 645	39 465	÷ 2 501	÷ 521	÷ 0.9	÷ 1.3

<sup>1)</sup> Omfatter ikke husmødre.

Mens tallet på selvstendige er økt, er det blitt betydelig mindre med fremmed arbeidshjelp ved jordbruk og gartneri. Hjemneværende sønner som hjelper til på bruket er også gått sterkt tilbake i antall. Derimot har det vært en stor stigning i tallet på hjemneværende døtre som har oppgitt at de vesentlig driver med jordbruksarbeid. Under familiemedlemmer med jordbruksarbeid har en ikke regnet med husmødre og heller ikke hjemneværende døtre som vesentlig har vært beskjeftiget med husarbeid. «Andre arbeidere» omfatter ikke husbestyrerinner og hushjelper. Alle disse «bipersoner» er regnet med under gruppen husarbeid. Det har alltid ved folketellingene vært vanskelig å trekke skille mellom kvinner med jordbruksarbeid og kvinner med husarbeid i jordbruket. Mange har fjøsarbeid og forskjellig utearbeid ved siden av husstellet, og det er ikke lett å avgjøre hvilket arbeid skal regnes som hovedyrket. Tallene i tabell e må derfor brukes med forsiktighet. Når alle som er tatt med under husarbeid er blitt fordelt etter yrket til hovedpersonen i husholdningen, vil en få et bedre bilde av arbeidskraftforholdene i jordbruket.

Den sterke oppgangen i immateriell virksomhet vil først kunne analyseres når tallene for de forskjellige undergrupper foreligger.

For kvinner med husarbeid viser oppdelingen i tabell f store forskjvninger i forholdet mellom tallet på husmødre og andre. Som husmødre er regnet alle gifte kvinner (men ikke enker, separerte eller skilte) som ikke har annet hovedyrke. Mens tallet på husmødre er steget meget sterkt, er tallet på hjemneværende døtre og hushjelper gått kraftig tilbake. I 1930 var det en hushjelp for nesten hvert fjerde ektepar i landet, men i 1946 var det bare en for hvert tiende ektepar.

Tabell f. Kvinner med husarbeid.

	1930	1946	Oppgang (+) eller nedgang (÷)	
			Absolutt	I prosent
Husmødre.....	441 872	615 230	+ 173 358	+ 39.2
Hjemneværende døtre og kvinnelige slektninger.....	166 264	132 573	÷ 33 691	÷ 20.3
Husbestyrerinner og hushjelper...	100 752	62 039	÷ 38 713	÷ 38.4
Husarbeid på anstalter og daghjelper o. l. hos forskjellige....	18 843	19 264	+ 421	+ 2.2
Husarbeid i alt.....	727 731	829 106	+ 101 375	13.9

Tallet på personer som lever av formuesinntekt, pensjon eller alderstrygd er gått opp med over 50 pst. Økingen i tallet på gamle og innføringen av alderstrygd i alle kommuner er sikkert de viktigste årsaker til oppgangen.

Innen gruppen «Forsørgede» er det en betydelig nedgang i tallet på offentlig eller veldedig forsørgede. Denne nedgang må også ses i samband med innføringen av alderstrygd. Tallet på privat forsørgede er derimot steget.

Ved sammenlikning av tallene for de enkelte yrker i 1930 og 1946 må en være oppmerksom på at arbeidsledige er regnet med under sitt vanlige yrke. Da det var stor arbeidsledighet i 1930 og meget liten ledighet i 1946, har stigningen i sysselsettingen vært betydelig større enn tallene gir uttrykk for. Samtidig har det antakelig i realiteten vært en enda større tilbakegang i tallet på offentlig forsørgede.

### 3. Fødestedsoppgaver. Innenlandske flyttinger.

Fødselsoppgavene ved folketellingen gir visse holdepunkter for bedømmelse av de innenlandske flyttinger. Et enkelt mål for intensiteten av flyttingene får en ved å regne ut hvor stor prosent av folkemengden er født i den kommune de er bosatt i. Denne prosent er etter hvert sunket fra 77.4 i 1865 til 61.9 i 1946 og gir uttrykk for at det er blitt mer og mer alminnelig å flytte ut (se tabell g). I bygdene er det flere «innfødte» enn i byene, som har fått et stort tilslag fra landdistriktene, men prosenten av innfødte i byene har steget helt siden tellingen i 1900. Dette henger sammen med at byene innenfor de administrative grenser ikke har hatt så store vekstmuligheter, mens forstedene derimot har økt betydelig i folketall (se Folketellingen 1946, første hefte).

Tabell g. Prosentvis fordeling etter fødested 1865-1946.

Tellingsår	Riket			Hjemmehørende i bygder			Hjemmehørende i byer		
	Født i bosteds-kommunen	Født i Norge ellers	Født i utlandet	Født i bosteds-kommunen	Født i Norge ellers	Født i utlandet	Født i bosteds-kommunen	Født i Norge ellers	Født i utlandet
1865 .....	77.4	21.3	1.3	82.0	17.1	0.9	52.7	44.4	2.9
1875 .....	73.0	24.9	2.1	78.2	20.2	1.6	49.6	46.4	4.4
1890 .....	70.8	26.8	2.4	77.2	21.1	1.7	49.6	45.6	4.8
1900 .....	67.0	30.1	2.9	74.6	23.4	2.0	47.4	47.1	5.2
1910 .....	65.8	31.8	2.4	72.3	26.0	1.7	50.2	45.7	4.1
1920 .....	63.6	33.6	2.8	69.0	28.9	2.1	50.9	44.6	4.5
1930 .....	63.3	34.8	1.9	67.4	31.2	1.4	52.8	44.1	3.1
1946 .....	61.9	36.6	1.5	65.2	33.5	1.3	53.3	44.2	2.5

Ved tellingen 1875-1910 er oppgavene basert på den tilstedeværende folkemengde og refererer seg da til oppholdskommunen istedenfor bostedskommunen, men dette spiller ingen større rolle for sammenlikningen (Se Folketellingen 1920, fjerde hefte).

Tabell h gir et bilde av omflyttingene når en ser bort fra flyttingene fra herred til herred eller fra by til by. I 1946 var hver tredje bymann født i landdistriktene, mens hver tiende innbygger på landet var født i en by. Mange av utflytterne fra byene har imidlertid slått seg ned i forstadskommunene. (Se tabellene i og j).

Tabell h. By- og landbefolkning etter fødested i 1946.

Hjemmehørende i:	Født i:				I alt	
	Bygder i Norge	Byer i Norge	Uoppgift, Norge	Utlandet		
Bygder	{Abs.....	2 013 622	225 051	6 017	28 163	2 272 853
	{Pct.....	88.6	9.9	0.2	1.3	100.0
Byer	{Abs.....	292 871	565 852	3 499	21 875	884 097
	{Pct.....	33.1	64.0	0.4	2.5	100.0
Riket	{Abs.....	2 306 493	790 930	9 516	50 038	3 156 950
	{Pct.....	73.1	25.1	0.3	1.5	100.0

I tabell 4 i tabellavdelingen er folkemengden i bygdene og byene i hvert fylke fordelt etter det fylke (bygd eller by) de er født i, eller etter land hvis de er født utenfor Norge. Dessuten er oppgift hvor mange det er født i bostedskommunen. Tilsvarende oppgaver foreligger i manuskript i Byrådet for hvert herred og hver by, men en har bare tatt med de viktigste oppgavene i tabell 4.

En skal her se litt på tallene for de 4 største byene og for enkelte større forstadskommuner (tabell i). En ser at Oslo og Trondheim er mer utpregede innflytterbyer enn Bergen og Stavanger, og at innflyttingen til forstadskommunene relativt har vært betydelig større enn innflyttingen til byene. Av de kommunene som er tatt med i tabellen har Aker hatt størst innflytting, dernest kommer Strinda og Bærum. En stor del av innflytterne i forstadskommunene er kommet fra byområdet.

Tabell i. Folkemengden i de største byene og enkelte forstadskommuner etter fødested.

Hjemsted	Folkemengde	Født i kommunen		Født utenfor kommunen							
		Abs.	Pct.	I bygder		I byer		Uoppgitt, Norge		I utlandet	
				Abs.	Pct.	Abs.	Pct.	Abs.	Pct.	Abs.	Pct.
Oslo . . . . .	286 222	141 090	49.3	94 662	33.1	39 440	13.8	1 053	0.3	9 977	3.5
Bergen . . . . .	110 424	71 081	64.4	30 303	27.4	6 217	5.6	1 080	1.0	1 743	1.6
Trondheim . .	57 128	30 931	54.1	20 768	36.4	4 247	7.4	272	0.5	910	1.6
Stavanger . . .	50 320	32 544	64.7	12 545	24.9	4 151	8.2	128	0.3	942	1.9
Aker . . . . .	131 016	33 027	25.2	37 585	28.7	54 124	41.1	1 033	0.8	5 247	4.0
Bærum . . . . .	32 543	11 000	33.8	10 249	31.5	10 079	31.0	41	0.1	1 174	3.6
Laksevåg . . .	11 565	5 116	44.2	2 578	22.3	3 716	32.1	27	0.2	128	1.1
Fana . . . . .	20 183	8 358	41.4	5 216	25.9	6 183	30.6	44	0.2	382	1.9
Strinda . . . .	25 171	7 614	30.2	8 487	33.7	8 599	34.2	41	0.2	430	1.7

For Oslo, Bergen og Trondheim har en tall som viser fra hvilke fylker innflytterne er kommet (dvs. hvor de er født), og dessuten til hvilke fylker utflyttingen er foregått. For de andre kommunene har en bare oppgaver over innflyttingen (se tabell j).

Som en kunne vente har omflyttingen vært størst mellom byområdene og de nærmeste fylkene, men det er ikke alltid den nærmeste store byen som har størst tiltrekningskraft. Oslo har f. eks. trukket langt flere folk fra Nordland enn Trondheim. Når en ser på tabellen må en selvsagt ta i betraktning at folketallet er svært forskjellig i de ulike fylker. I forhold til folketallet i fylket har f. eks. utflyttingen fra Nordland vært relativt mindre enn de absolutte tall gir inntrykk av.

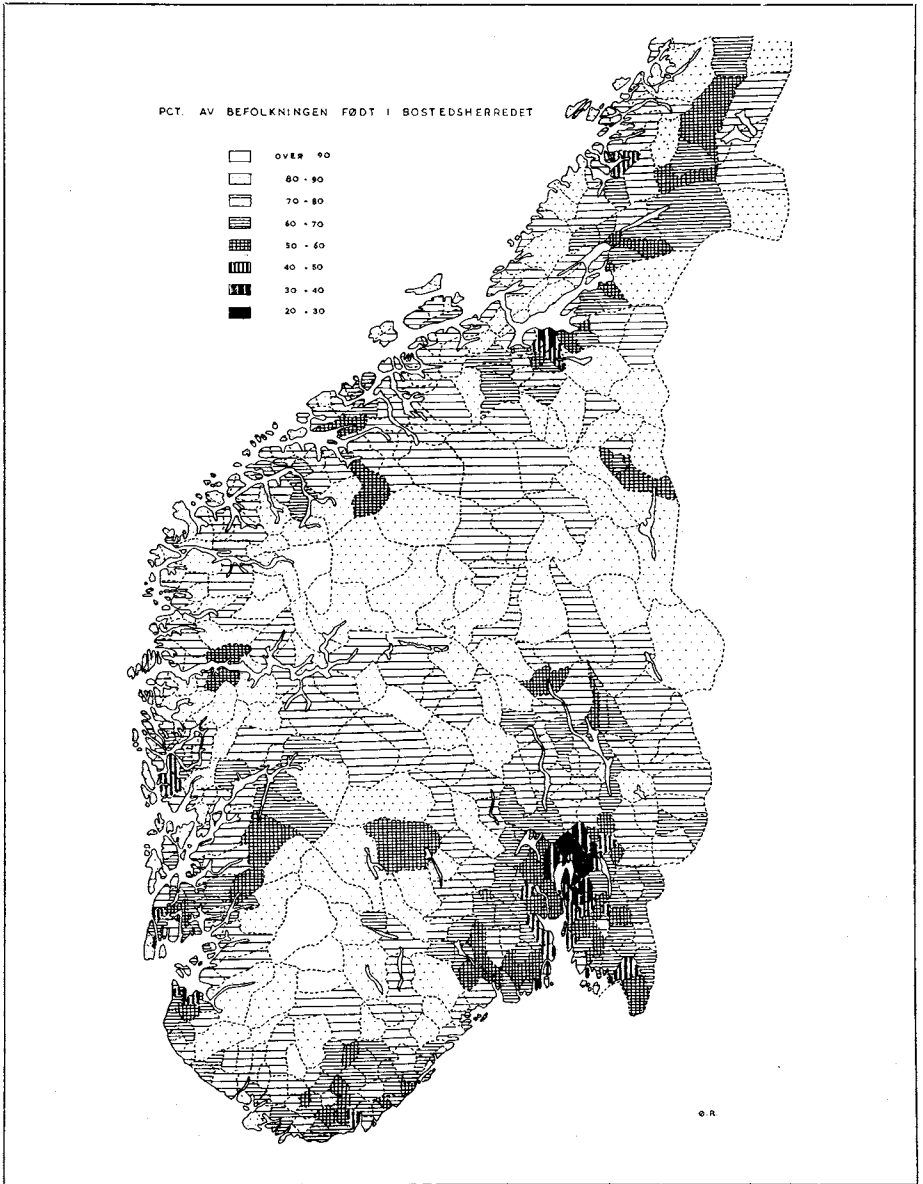
Tabell j viser mange karakteristiske trekk som kunne være gjenstand for nærmere undersøkelse. Det er f. eks. flyttet langt flere folk fra Hedmark til Oslo enn fra Oppland, enda fylkene ligger omtrent like langt fra byen og det ikke er stor forskjell på folketallet. Forklaringen er kanskje den at skogbruksbygdene har avgitt flere folk (særlig kvinner) enn jordbruks- og industribygdene, og at utflyttingen derfor har vært størst fra Hedmark, hvor skogbruket har størst betydning.

Det er mulig at tabellen ikke gir et helt riktig bilde av flyttingen fra Oslo, Bergen og Trondheim til nærmeste omland. På folketellingskjæmet var det gjort oppmerksom på at morens bosted skulle oppgis som fødested i de tilfelle fødselen hadde funnet sted på klinikk eller sykehus. Det kan tenkes at denne regel ikke alltid er fulgt og at tallene for utflyttingen fra byene til nabokommunene derfor er for store.

Tabell j. Fødested for personer hjemmehørende i de største byene og enkelte forstadskommuner i 1946 (Inn) og hjemsted for personer født i Oslo, Bergen og Trondheim (Ut).

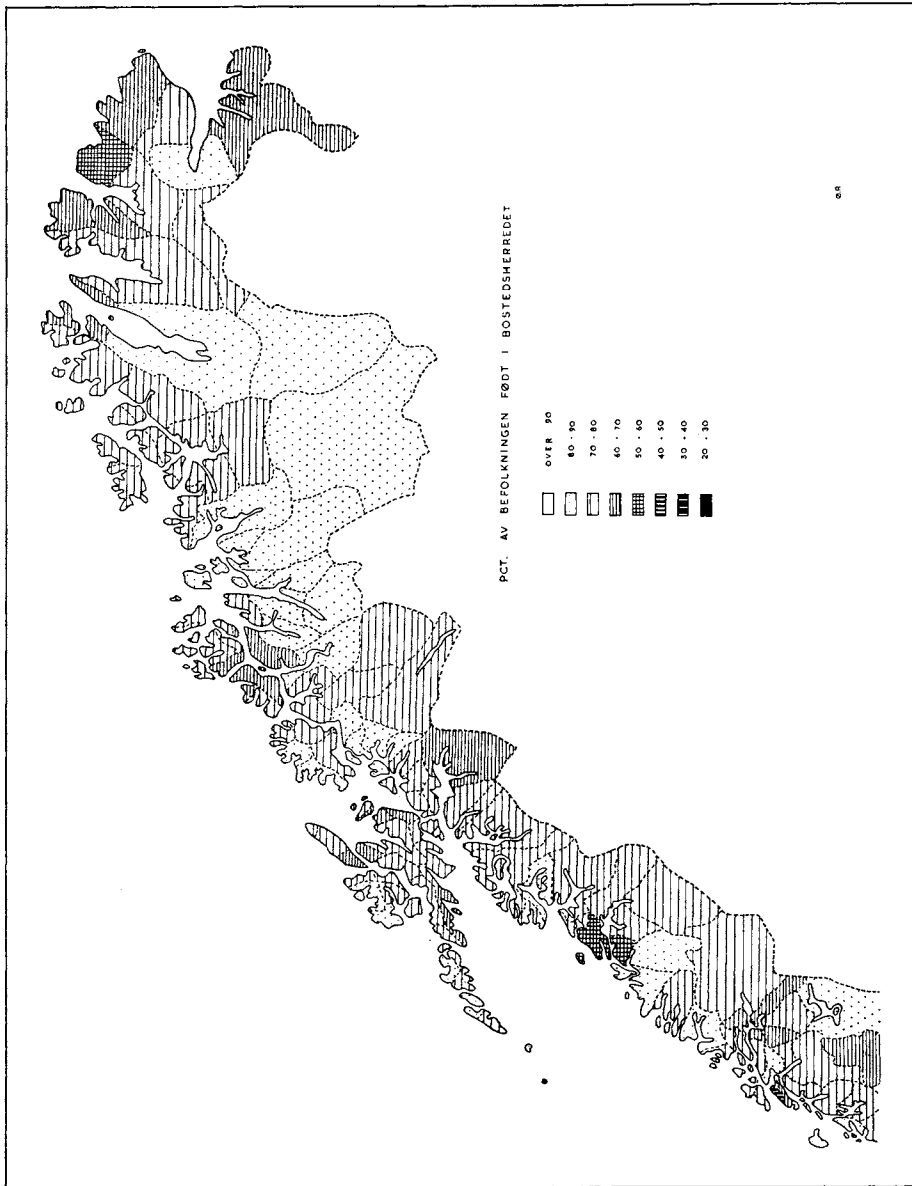
*Alle tall i tusen.*

	Oslo		Bergen		Trond- heim		Stav- anger	Aker	Bærum	Lakse- våg	Fana	Strin- da
	Inn	Ut	Inn	Ut	Inn	Ut	Inn	Inn	Inn	Inn	Inn	Inn
<b>Bygder:</b>												
Østfold . . . . .	10.2	3.4	0.2	0.2	0.1	0.1	0.1	0.4	0.8	0.1	0.0	0.1
Akershus . . . . .	28.3	55.3	0.3	2.3	0.2	1.9	0.1	8.7	2.9	0.0	0.1	0.1
Hedmark . . . . .	13.3	2.5	0.2	0.1	0.4	0.2	0.1	5.7	1.3	0.0	0.1	0.2
Oppland . . . . .	7.6	2.2	0.1	0.2	0.2	0.2	0.1	3.6	0.9	0.0	0.0	0.1
Buskerud . . . . .	7.6	2.6	0.2	0.3	0.1	0.1	0.1	3.2	1.3	0.0	0.1	0.1
Vestfold . . . . .	4.7	2.7	0.1	0.3	0.1	0.2	0.1	1.9	0.6	0.0	0.0	0.0
Telemark . . . . .	3.2	1.2	0.1	0.1	0.1	0.1	0.1	1.5	0.4	0.0	0.1	0.1
Aust-Agder . . . . .	2.0	0.4	0.1	0.1	0.0	0.0	0.1	0.9	0.2	0.0	0.0	0.0
Vest-Agder . . . . .	1.0	0.4	0.1	0.1	0.1	0.0	0.5	0.5	0.1	0.0	0.0	0.0
Rogaland . . . . .	0.9	0.4	0.5	0.6	0.1	0.1	8.5	0.5	0.1	0.1	0.1	0.1
Hordaland . . . . .	2.1	0.8	17.2	13.9	0.2	0.3	1.4	1.1	0.3	1.5	3.2	0.1
Sogn og Fjordane . . . . .	1.9	0.2	7.1	1.4	0.2	0.1	0.3	0.9	0.2	0.5	1.0	0.1
Møre og Romsdal . . . . .	2.6	0.4	1.1	0.3	1.3	0.4	0.2	1.1	0.2	0.1	0.1	0.5
Sør-Trøndelag . . . . .	1.5	0.6	0.3	0.2	10.1	9.9	0.1	0.8	0.2	0.0	0.0	3.7
Nord-Trøndelag . . . . .	1.2	0.3	0.2	0.1	4.3	1.5	0.1	0.6	0.1	0.0	0.1	2.0
Nordland . . . . .	4.4	0.4	1.8	0.4	2.7	0.6	0.4	1.7	0.4	0.2	0.2	1.0
Troms . . . . .	1.4	0.1	0.5	0.1	0.5	0.1	0.1	0.6	0.1	0.1	0.1	0.2
Finnmark . . . . .	0.8	0.1	0.2	0.0	0.2	0.1	0.1	0.3	0.1	0.0	0.0	0.1
<b>Tilsammen . . .</b>	<b>94.7</b>	<b>74.0</b>	<b>30.3</b>	<b>20.7</b>	<b>20.8</b>	<b>15.9</b>	<b>12.5</b>	<b>37.6</b>	<b>10.2</b>	<b>2.6</b>	<b>5.2</b>	<b>8.5</b>
<b>Byer:</b>												
Østfold . . . . .	7.1	1.8	0.3	0.2	0.1	0.1	0.1	2.8	0.6	0.0	0.1	0.1
Akershus . . . . .	0.8	0.2	0.0	0.0	0.0	0.0	0.0	0.3	0.1	0.0	0.0	0.0
Oslo . . . . .	-	-	1.0	2.8	0.7	2.3	0.5	36.8	6.0	0.1	0.2	0.4
Hedmark . . . . .	1.4	0.5	0.1	0.1	0.1	0.1	0.0	0.5	0.1	0.0	0.0	0.0
Oppland . . . . .	0.8	0.5	0.0	0.0	0.0	0.1	0.0	0.4	0.1	0.0	0.0	0.0
Buskerud . . . . .	4.5	1.3	0.1	0.1	0.1	0.1	0.1	1.8	0.6	0.0	0.1	0.1
Vestfold . . . . .	5.1	1.7	0.2	0.3	0.1	0.2	0.2	2.2	0.5	0.0	0.1	0.0
Telemark . . . . .	3.3	1.0	0.1	0.1	0.1	0.1	0.1	1.5	0.3	0.0	0.0	0.1
Aust-Agder . . . . .	2.4	0.3	0.2	0.1	0.0	0.0	0.2	0.9	0.2	0.0	0.0	0.0
Vest-Agder . . . . .	1.8	0.6	0.3	0.2	0.1	0.1	0.4	0.8	0.2	0.0	0.1	0.0
Rogaland . . . . .	1.9	0.7	1.2	1.3	0.1	0.2	1.2	1.0	0.3	0.1	0.2	0.1
Bergen . . . . .	2.8	1.0	-	-	0.4	0.6	0.8	1.5	0.3	3.2	5.0	0.1
Sogn og Fjordane . . . . .	0.1	0.0	0.2	0.1	0.0	0.0	0.0	0.0	0.0	0.0	0.0	0.0
Møre og Romsdal . . . . .	2.1	0.3	0.8	0.3	0.8	0.3	0.2	0.9	0.2	0.1	0.1	0.3
Sør-Trøndelag . . . . .	2.3	0.7	0.6	0.4	-	-	0.1	1.2	0.3	0.1	0.1	6.7
Nord-Trøndelag . . . . .	0.4	0.1	0.1	0.0	0.5	0.3	0.0	0.2	0.0	0.0	0.0	0.2
Nordland . . . . .	1.0	0.2	0.4	0.1	0.6	0.3	0.2	0.5	0.1	0.0	0.1	0.3
Troms . . . . .	0.9	0.1	0.4	0.1	0.3	0.1	0.1	0.5	0.1	0.1	0.1	0.1
Finnmark . . . . .	0.7	0.1	0.2	0.0	0.3	0.0	0.0	0.3	0.1	0.0	0.0	0.1
<b>Tilsammen . . .</b>	<b>39.4</b>	<b>11.1</b>	<b>6.2</b>	<b>6.2</b>	<b>4.2</b>	<b>4.9</b>	<b>4.2</b>	<b>54.1</b>	<b>10.1</b>	<b>3.7</b>	<b>6.2</b>	<b>8.6</b>

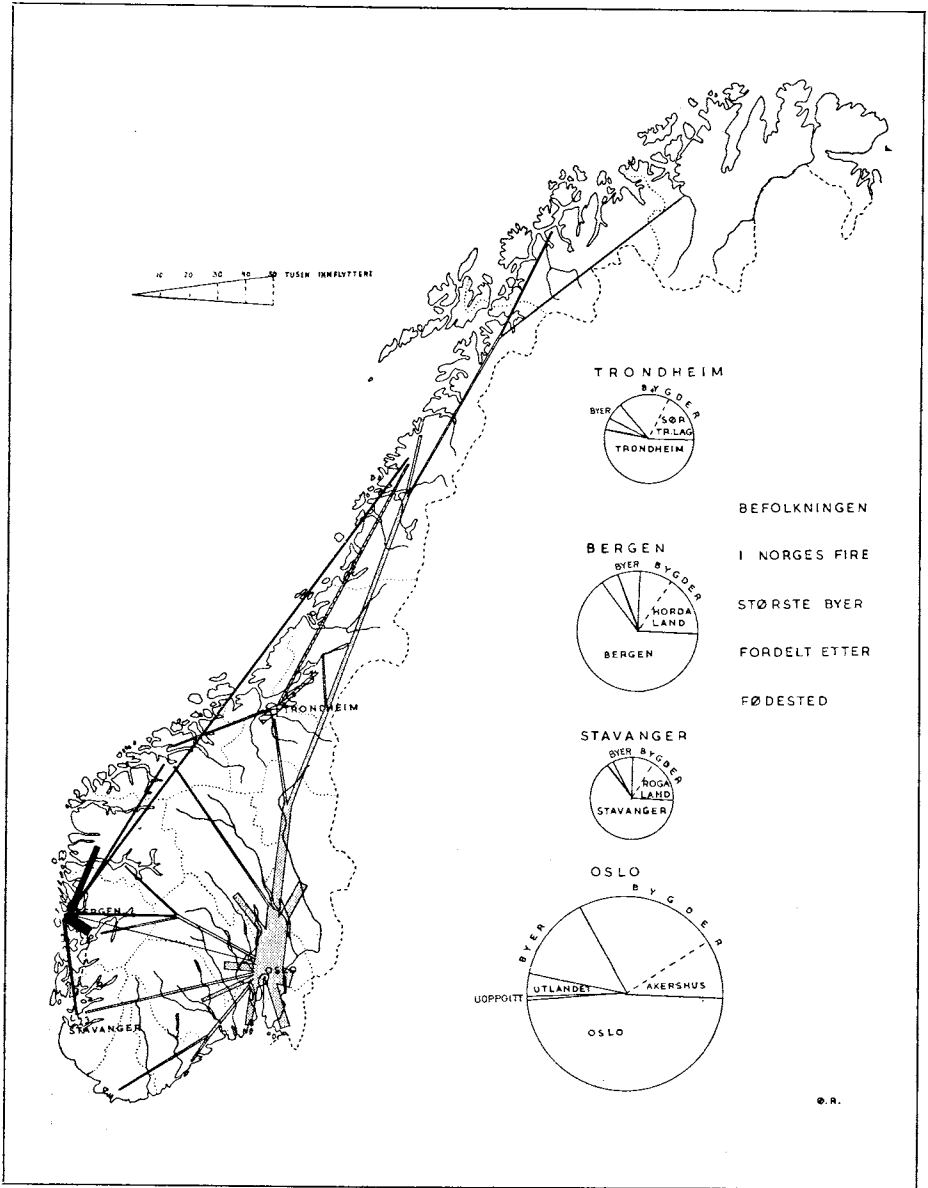


Kartogrammene ovenfor og på neste side viser hvor stor prosent av befolkningen i de enkelte herreder er født i det herred hvor de bodde i 1946. Herreder med den mørkeste skraveringen har den laveste prosent av «innfødte» og har altså hatt størst innflytting. En ser at det har vært stor innflytting til herredene omkring de store byene, særlig Oslo, og at typiske industriherreder som f. eks. Tinn





(med Rjukan) og Kyrkjebø (med Høyanger) også har en stor «fremmed» befolkning. En vil ellers peke på at det er en stor prosent innflyttere i herredene langs Nordlandsbanen, mens befolkningen i de avsidesliggende herreder øverst i Setesdal praktisk talt bare består av «innfødte».



Dette kartogrammet viser hvor befolkningen i de fire største byene er født og gir en illustrasjon til den delen av tabell j som viser innflyttingen. På Norges-kartet er strømmen av innflyttere fra de forskjellige fylker tegnet opp som linjer av forskjellig bredde etter skalaen øverst til venstre.





**Tabeller**  
***Tableaux***

**Tabell 1. Folkemengden etter kjønn**  
*Population par*

Nr.	Landsdeler <i>Districts</i>	Alder i fylte år <i>Années d'âge</i>							
		I alt <i>Total</i>	Under 15 <i>Au- dessous de 15</i>	Over 15 <i>Au- dessus de 15</i>	0-4	5-9	10-14	15-17	18-19
	<b>1. Menn Hommes</b>								
	<b>I. Riket<sup>1)</sup> Royaume . . . .</b>	1 557 278	365 645	1 191 633	151 406	110 839	103 400	68 610	47 707
	<i>Fylkene Préfectures</i>								
01	Østfold . . . . .	89 134	19 674	69 460	8 218	5 876	5 580	3 706	2 628
02	Akershus . . . . .	145 518	32 216	113 302	13 893	9 669	8 654	5 957	4 121
03	Oslo . . . . .	127 479	20 978	106 501	10 023	5 923	5 032	3 730	2 692
04	Hedmark . . . . .	87 319	20 736	66 583	8 301	6 194	6 241	4 279	2 915
05	Oppland . . . . .	78 389	19 101	59 288	7 457	5 933	5 711	3 672	2 503
06	Buskerud . . . . .	75 297	15 362	59 935	6 412	4 625	4 325	3 103	2 241
07	Vestfold . . . . .	73 050	16 266	56 784	6 407	5 056	4 803	3 110	2 125
08	Telemark . . . . .	66 236	13 855	52 381	5 978	3 981	3 896	2 650	1 904
09	Aust-Agder . . . . .	36 950	8 364	28 586	3 356	2 534	2 474	1 554	1 059
10	Vest-Agder . . . . .	46 681	11 153	35 528	4 505	3 327	3 321	2 042	1 443
11	Rogaland . . . . .	99 898	25 526	74 372	10 612	7 730	7 184	4 628	3 199
12	Hordaland . . . . .	93 754	25 119	68 635	9 843	7 745	7 531	4 546	3 129
13	Bergen . . . . .	50 905	11 251	39 654	4 799	3 431	3 021	2 006	1 379
14	Sogn og Fjordane . . . . .	48 586	11 947	36 639	4 483	3 749	3 715	2 465	1 521
15	Møre og Romsdal . . . . .	90 695	22 764	67 931	9 615	6 843	6 306	4 178	3 037
16	Sør-Trøndelag . . . . .	95 422	22 236	73 186	9 510	6 633	6 093	4 216	3 056
17	Nord-Trøndelag . . . . .	53 331	13 737	39 594	5 698	4 291	3 748	2 535	1 738
18	Nordland . . . . .	109 877	30 140	79 737	12 337	9 281	8 522	5 553	3 823
19	Troms . . . . .	57 809	16 055	41 754	6 470	5 083	4 502	2 938	2 057
20	Finnmark . . . . .	30 948	9 165	21 783	3 489	2 935	2 741	1 742	1 137
	<b>2. Kvinner Femmes</b>								
	<b>I. Riket<sup>1)</sup> Royaume . . . .</b>	1 599 672	349 421	1 250 251	143 594	106 588	99 239	66 346	46 373
	<i>Fylkene Préfectures</i>								
01	Østfold . . . . .	89 315	18 862	70 453	7 787	5 742	5 333	3 658	2 459
02	Akershus . . . . .	155 631	30 984	124 647	13 226	9 388	8 370	6 259	4 511
03	Oslo . . . . .	158 743	20 040	138 703	9 461	5 638	4 941	4 055	3 272
04	Hedmark . . . . .	82 206	19 417	62 789	7 682	5 931	5 804	3 886	2 597
05	Oppland . . . . .	76 345	18 164	58 181	7 262	5 592	5 310	3 582	2 345
06	Buskerud . . . . .	74 651	14 868	59 783	6 205	4 403	4 260	2 888	2 098
07	Vestfold . . . . .	74 505	15 550	58 955	6 098	4 818	4 634	2 759	1 931
08	Telemark . . . . .	65 443	13 104	52 339	5 407	4 000	3 697	2 673	1 852
09	Aust-Agder . . . . .	37 911	8 147	29 764	3 143	2 530	2 474	1 536	1 054
10	Vest-Agder . . . . .	47 299	10 444	36 855	4 204	3 244	2 996	1 932	1 375
11	Rogaland . . . . .	102 354	24 414	77 940	10 080	7 455	6 879	4 468	3 118
12	Hordaland . . . . .	94 635	23 734	70 901	9 211	7 455	7 068	4 299	2 857
13	Bergen . . . . .	59 519	10 823	48 696	4 589	3 253	2 981	2 080	1 635
14	Sogn og Fjordane . . . . .	48 263	11 322	36 941	4 173	3 478	3 671	2 191	1 411
15	Møre og Romsdal . . . . .	92 164	21 921	70 243	9 149	6 676	6 096	3 969	2 844
16	Sør-Trøndelag . . . . .	98 490	21 518	76 972	9 148	6 347	6 023	4 144	2 959
17	Nord-Trøndelag . . . . .	52 348	13 027	39 321	5 523	3 974	3 530	2 396	1 662
18	Nordland . . . . .	106 095	28 716	77 379	11 654	8 887	8 175	5 182	3 440
19	Troms . . . . .	55 913	15 548	40 365	6 321	4 828	4 399	2 781	1 917
20	Finnmark . . . . .	27 842	8 818	19 024	3 271	2 949	2 598	1 608	1 036

<sup>1)</sup> Uten Svalbard og Jan Mayen. Se side 64. *Non compris Svalbarde et Jan Mayen. Voir page 64.*

## og alder i femårsklasser. - Riket. Fylkene.

sexe et åge.

Alder i fylte år <i>Années d'âge</i>											Uopp- gitt Inc.	Nr.
20-24	25-29	30-34	35-39	40-44	45-49	50-54	55-59	60-64	65-69	70 +		
133 774	136 937	128 410	119 938	108 582	100 657	87 559	70 197	57 262	47 550	82 802	1 648	
7 625	7 394	7 472	7 480	6 667	6 012	5 058	4 195	3 565	2 882	4 732	44	01
12 363	13 169	12 432	11 874	11 117	10 431	9 035	6 656	5 000	4 109	6 704	334	02
9 973	12 119	11 789	11 567	11 475	11 063	9 335	7 279	5 165	4 274	6 007	33	03
7 717	7 521	6 884	6 371	5 711	5 547	4 838	3 866	3 263	2 759	4 875	37	04
6 738	6 557	6 029	5 595	5 203	5 126	4 343	3 457	2 789	2 428	4 782	66	05
6 566	6 447	6 445	6 144	5 459	5 175	4 388	3 758	3 164	2 605	4 393	47	06
6 088	6 367	6 237	5 866	5 329	4 704	4 262	3 518	2 868	2 354	3 905	51	07
5 749	5 809	5 626	5 117	4 569	4 326	4 059	3 444	2 895	2 313	3 847	73	08
2 959	3 163	2 882	2 733	2 421	2 238	2 180	1 768	1 547	1 449	2 586	47	09
3 984	4 247	3 925	3 396	2 826	2 808	2 566	2 049	1 760	1 603	2 811	68	10
8 725	9 377	8 635	7 447	6 327	5 663	5 125	4 126	3 513	2 905	4 602	100	11
8 001	8 040	7 331	6 773	5 970	5 419	4 717	3 755	3 265	2 748	4 856	85	12
4 316	4 734	4 304	4 050	3 848	3 636	3 203	2 508	1 955	1 484	2 217	14	13
4 125	3 855	3 601	3 419	3 179	2 988	2 560	2 092	1 771	1 552	3 449	62	14
7 858	8 002	7 055	6 593	5 964	5 397	4 741	3 629	3 138	2 780	5 491	68	15
8 467	8 692	8 013	7 422	6 495	6 038	5 209	4 165	3 386	2 952	5 008	67	16
4 648	4 504	4 127	3 891	3 525	3 231	2 664	2 289	1 848	1 533	3 038	23	17
9 559	9 394	8 619	8 001	7 120	6 069	5 234	4 097	3 575	2 828	5 741	124	18
5 463	4 978	4 579	4 078	3 465	3 140	2 710	2 385	1 777	1 369	2 731	84	19
2 850	2 568	2 425	2 121	1 912	1 646	1 332	1 161	1 018	623	1 027	221	20
129 687	135 561	126 980	120 697	113 907	106 969	93 042	78 079	67 025	56 046	107 781	1 758	
7 031	7 307	7 550	7 242	6 735	6 022	5 307	4 525	3 792	3 133	5 659	33	01
14 194	14 528	13 444	12 712	12 162	11 492	9 431	7 010	5 603	4 642	8 264	395	02
12 335	14 620	14 484	14 532	14 514	14 188	11 651	9 478	7 735	6 702	11 091	46	03
6 861	6 659	6 161	5 657	5 456	5 282	4 636	3 981	3 356	2 822	5 410	25	04
6 301	6 231	5 735	5 407	5 027	4 972	4 306	3 524	3 065	2 528	5 094	64	05
6 123	6 307	6 015	5 780	5 441	5 160	4 566	3 953	3 336	2 837	5 244	35	06
5 715	6 372	6 046	5 809	5 474	5 078	4 540	3 771	3 364	2 871	5 171	54	07
5 234	5 393	5 263	4 868	4 546	4 568	4 119	3 570	3 088	2 479	4 613	73	08
2 691	2 874	2 788	2 641	2 445	2 462	2 307	1 960	1 907	1 601	3 444	54	09
3 730	4 107	3 639	3 251	3 195	3 033	2 637	2 173	2 182	1 822	3 736	43	10
8 407	9 217	8 216	7 543	6 705	6 054	5 474	4 725	4 267	3 357	6 284	105	11
7 350	7 636	7 098	6 697	6 145	5 529	5 033	4 428	3 821	3 255	6 634	119	12
4 852	5 116	4 878	4 716	4 677	4 521	3 905	3 246	2 739	2 244	4 057	30	13
3 403	3 467	3 245	3 408	3 180	2 938	2 687	2 398	2 127	1 866	4 558	62	14
7 286	7 621	6 732	6 499	6 205	5 618	4 962	4 221	3 754	3 262	7 200	70	15
8 298	8 464	7 905	7 252	6 851	6 462	5 555	4 733	4 045	3 447	6 771	86	16
4 166	4 137	3 877	3 726	3 384	3 142	2 753	2 426	2 009	1 860	3 752	31	17
8 594	8 686	7 763	7 409	6 677	5 974	5 255	4 532	3 996	3 132	6 614	125	18
4 685	4 638	4 081	3 716	3 510	3 115	2 717	2 386	1 988	1 547	3 174	110	19
2 431	2 181	2 060	1 832	1 578	1 359	1 201	1 039	851	639	1 011	198	20

Tabell 1 (forts.). Folkemengden etter kjønn

Nr.	Landsdeler	Alder i fylte år							
		I alt	Under 15	Over 15	0-4	5-9	10-14	15-17	18-19
	<b>I. Menn</b>								
	<b>II. Rikets bygder . . . . .</b> <i>Comm. rurales</i>	1 148 674	285 133	863 541	114 909	87 381	82 843	53 758	36 872
	Bygdene fylkesvis <i>Comm. rur. par préf.</i>								
01	Østfold . . . . .	63 099	14 461	48 638	5 900	4 334	4 227	2 780	1 959
02	Akershus . . . . .	144 317	31 999	112 318	13 793	9 610	8 596	5 910	4 099
04	Hedmark . . . . .	81 605	19 709	61 896	7 832	5 903	5 974	4 054	2 725
05	Oppland . . . . .	72 797	17 985	54 812	6 948	5 600	5 437	3 451	2 322
06	Buskerud . . . . .	56 842	11 972	44 870	4 858	3 644	3 470	2 466	1 711
07	Vestfold . . . . .	52 251	12 179	40 072	4 732	3 807	3 640	2 300	1 577
08	Telemark . . . . .	47 598	10 274	37 324	4 312	2 972	2 990	2 009	1 411
09	Aust-Agder . . . . .	28 363	6 428	21 935	2 570	1 955	1 903	1 179	810
10	Vest-Agder . . . . .	31 030	7 616	23 414	2 940	2 314	2 362	1 385	958
11	Rogaland . . . . .	62 641	17 042	45 599	6 883	5 242	4 917	3 067	2 120
12	Hordaland . . . . .	93 754	25 119	68 635	9 843	7 745	7 531	4 546	3 129
14	Sogn og Fjordane . . . . .	47 833	11 778	36 055	4 413	3 697	3 668	2 424	1 494
15	Møre og Romsdal . . . . .	74 071	19 088	54 983	7 919	5 767	5 402	3 494	2 506
16	Sør-Trøndelag . . . . .	69 061	17 202	51 859	6 999	5 302	4 901	3 240	2 283
17	Nord-Trøndelag . . . . .	49 349	12 808	36 541	5 256	4 026	3 526	2 347	1 621
18	Nordland . . . . .	96 764	26 974	69 790	10 924	8 298	7 752	4 926	3 358
19	Troms . . . . .	50 830	14 481	36 349	5 758	4 590	4 133	2 660	1 834
20	Finnmark . . . . .	26 469	8 018	18 451	3 029	2 575	2 414	1 520	955
	<b>2. Kvinner</b>								
	<b>II. Rikets bygder . . . . .</b> <i>Comm. rurales.</i>	1 124 179	272 006	852 173	108 979	84 029	78 998	50 469	33 763
	Bygdene fylkesvis <i>Comm. rur. par préf.</i>								
01	Østfold . . . . .	61 204	13 864	47 340	5 596	4 273	3 995	2 655	1 736
02	Akershus . . . . .	154 175	30 745	123 430	13 117	9 316	8 312	6 208	4 471
04	Hedmark . . . . .	75 651	18 385	57 266	7 210	5 643	5 532	3 602	2 361
05	Oppland . . . . .	69 649	17 105	52 544	6 764	5 297	5 044	3 306	2 135
06	Buskerud . . . . .	54 290	11 622	42 668	4 735	3 466	3 421	2 246	1 570
07	Vestfold . . . . .	51 363	11 579	39 784	4 445	3 635	3 499	1 954	1 331
08	Telemark . . . . .	45 058	9 637	35 421	3 863	3 006	2 768	1 936	1 364
09	Aust-Agder . . . . .	27 736	6 279	21 457	2 400	1 953	1 926	1 113	753
10	Vest-Agder . . . . .	30 028	7 123	22 905	2 768	2 237	2 118	1 211	833
11	Rogaland . . . . .	60 260	16 288	43 972	6 600	5 033	4 655	2 846	1 872
12	Hordaland . . . . .	94 635	23 734	70 901	9 211	7 455	7 068	4 299	2 857
14	Sogn og Fjordane . . . . .	47 430	11 144	36 286	4 100	3 432	3 612	2 157	1 372
15	Møre og Romsdal . . . . .	73 719	18 455	55 264	7 552	5 639	5 264	3 248	2 226
16	Sør-Trøndelag . . . . .	67 723	16 538	51 185	6 766	5 000	4 772	3 135	2 039
17	Nord-Trøndelag . . . . .	47 797	12 153	35 644	5 090	3 720	3 343	2 217	1 492
18	Nordland . . . . .	92 072	25 694	66 378	10 301	7 993	7 400	4 529	2 887
19	Troms . . . . .	47 817	13 994	33 823	5 617	4 368	4 009	2 421	1 586
20	Finnmark . . . . .	23 572	7 667	15 905	2 844	2 563	2 260	1 386	878



## og alder i femårsklasser. Bygdene fylkesvis.

Alder i fylte år												Nr.
20-24	25-29	30-34	35-39	40-44	45-49	50-54	55-59	60-64	65-69	70 +	Uopp- gitt	
99 232	98 174	91 862	85 487	76 718	70 770	61 381	49 276	41 127	34 253	63 269	1 362	
5 534	5 139	5 163	5 155	4 649	4 120	3 495	2 884	2 415	1 974	3 339	32	01
12 265	13 069	12 321	11 780	11 032	10 360	8 950	6 596	4 944	4 054	6 608	330	02
7 239	6 968	6 403	5 923	5 277	5 101	4 445	3 545	3 041	2 561	4 579	35	04
6 233	6 046	5 520	5 150	4 735	4 738	4 029	3 187	2 599	2 232	4 509	61	05
5 004	4 872	4 835	4 487	3 972	3 728	3 242	2 815	2 427	1 973	3 291	47	06
4 361	4 385	4 468	4 212	3 755	3 325	2 957	2 398	1 935	1 601	2 756	42	07
4 186	4 124	3 936	3 594	3 224	3 041	2 836	2 458	2 046	1 627	2 798	34	08
2 265	2 402	2 209	2 034	1 834	1 705	1 681	1 356	1 227	1 114	2 084	35	09
2 557	2 682	2 459	2 101	1 774	1 866	1 714	1 377	1 257	1 145	2 082	57	10
5 495	5 676	5 191	4 441	3 883	3 403	2 997	2 431	2 088	1 759	2 988	60	11
8 001	8 040	7 331	6 773	5 970	5 419	4 717	3 755	3 265	2 748	4 856	85	12
4 049	3 779	3 528	3 366	3 140	2 945	2 506	2 067	1 746	1 535	3 415	61	14
6 355	6 401	5 630	5 305	4 825	4 360	3 755	2 848	2 470	2 256	4 720	58	15
5 888	5 826	5 593	5 302	4 619	4 349	3 629	2 850	2 402	2 010	3 822	46	16
4 289	4 140	3 795	3 611	3 228	2 972	2 441	2 116	1 700	1 414	2 851	16	17
8 306	8 165	7 496	6 965	6 184	5 209	4 535	3 577	3 175	2 528	5 279	87	18
4 737	4 298	3 960	3 525	3 022	2 731	2 327	2 034	1 526	1 193	2 428	74	19
2 468	2 162	2 024	1 763	1 595	1 398	1 125	982	864	529	864	202	20
90 074	92 504	86 424	81 506	75 422	70 169	61 502	51 940	44 593	37 372	75 060	1 375	
4 898	4 973	5 097	4 848	4 456	3 966	3 497	2 967	2 435	2 050	3 739	23	01
14 087	14 420	13 339	12 605	12 055	11 393	9 337	6 928	5 523	4 560	8 112	392	02
6 234	6 115	5 653	5 194	4 914	4 738	4 205	3 602	3 051	2 572	5 003	22	04
5 627	5 586	5 152	4 870	4 489	4 477	3 877	3 211	2 789	2 262	4 705	58	05
4 466	4 538	4 262	4 099	3 773	3 588	3 231	2 799	2 357	2 027	3 681	31	06
3 856	4 344	4 222	4 001	3 761	3 414	3 002	2 480	2 173	1 858	3 349	39	07
3 623	3 645	3 567	3 299	3 049	3 038	2 750	2 404	2 049	1 606	3 065	26	08
1 899	2 044	2 021	1 936	1 777	1 769	1 628	1 430	1 387	1 168	2 490	42	09
2 206	2 423	2 101	1 953	1 915	1 875	1 660	1 464	1 461	1 224	2 548	31	10
4 796	5 231	4 762	4 304	3 726	3 355	2 903	2 524	2 229	1 798	3 565	61	11
7 350	7 636	7 098	6 697	6 145	5 529	5 033	4 428	3 821	3 255	6 634	119	12
3 342	3 397	3 174	3 352	3 119	2 879	2 643	2 364	2 085	1 840	4 500	62	14
5 587	5 941	5 300	5 125	4 873	4 307	3 793	3 288	2 878	2 648	6 002	48	15
5 355	5 454	5 352	4 912	4 500	4 234	3 623	3 043	2 601	2 233	4 648	56	16
3 704	3 698	3 524	3 391	3 058	2 835	2 502	2 225	1 822	1 703	3 456	17	17
7 154	7 353	6 636	6 278	5 614	5 032	4 521	3 964	3 545	2 768	6 013	84	18
3 874	3 856	3 449	3 127	2 924	2 596	2 286	1 964	1 662	1 278	2 716	84	19
2 016	1 850	1 715	1 515	1 274	1 144	1 011	855	725	522	834	180	20

Tabell 1 (forts.). Folkemengden etter kjønn

Nr.	Landsdeler	Alder i fylte år							
		I alt	Under 15	Over 15	0-4	5-9	10-14	15-17	18-19
	<b>I. Menn</b>								
	<b>III. Rikets byer . . . . .</b>	408 604	80 512	328 092	36 497	23 458	20 557	14 852	10 835
	<i>Villes</i>								
	Byene fylkesvis								
	<i>Villes par préf.</i>								
01	Østfold . . . . .	26 035	5 213	20 822	2 318	1 542	1 353	926	669
02	Akershus . . . . .	1 201	217	984	100	59	58	47	22
03	Oslo . . . . .	127 479	20 978	106 501	10 023	5 923	5 032	3 730	2 692
04	Hedmark . . . . .	5 714	1 027	4 687	469	291	267	225	190
05	Oppland . . . . .	5 592	1 116	4 476	509	333	274	221	181
06	Buskerud . . . . .	18 455	3 390	15 065	1 554	981	855	637	530
07	Vestfold . . . . .	20 799	4 087	16 712	1 675	1 249	1 163	810	548
08	Telemark . . . . .	18 638	3 581	15 057	1 666	1 009	906	641	493
09	Aust-Agder . . . . .	8 587	1 936	6 651	786	579	571	375	249
10	Vest-Agder . . . . .	15 651	3 537	12 114	1 565	1 013	959	657	485
11	Rogaland . . . . .	37 257	8 484	28 773	3 729	2 488	2 267	1 561	1 079
13	Bergen . . . . .	50 905	1 1251	39 654	4 799	3 431	3 021	2 006	1 379
14	Sogn og Fjordane . . . . .	753	169	584	70	52	47	41	27
15	Møre og Romsdal . . . . .	16 624	3 676	12 948	1 696	1 076	904	684	531
16	Sør-Trøndelag . . . . .	26 361	5 034	21 327	2 511	1 331	1 192	976	773
17	Nord-Trøndelag . . . . .	3 982	929	3 053	442	265	222	188	117
18	Nordland . . . . .	13 113	3 166	9 947	1 413	983	770	627	465
19	Troms . . . . .	6 979	1 574	5 405	712	493	369	278	223
20	Finnmark . . . . .	4 479	1 147	3 332	460	360	327	222	182
	<b>2. Kvinner</b>								
	<b>III. Rikets byer . . . . .</b>	475 493	77 415	398 078	34 615	22 559	20 241	15 877	12 610
	<i>Villes</i>								
	Byene fylkesvis								
	<i>Villes par préf.</i>								
01	Østfold . . . . .	28 111	4 998	23 113	2 191	1 469	1 338	1 003	723
02	Akershus . . . . .	1 456	239	1 217	109	72	58	51	40
03	Oslo . . . . .	158 743	20 040	138 703	9 461	5 638	4 941	4 055	3 272
04	Hedmark . . . . .	6 555	1 032	5 523	472	288	272	284	236
05	Oppland . . . . .	6 696	1 059	5 637	498	295	266	276	210
06	Buskerud . . . . .	20 361	3 246	17 115	1 470	937	839	642	528
07	Vestfold . . . . .	23 142	3 971	19 171	1 653	1 183	1 135	805	600
08	Telemark . . . . .	20 385	3 467	16 918	1 544	994	929	737	488
09	Aust-Agder . . . . .	10 175	1 868	8 307	743	577	548	423	301
10	Vest-Agder . . . . .	17 271	3 321	13 950	1 436	1 007	878	721	542
11	Rogaland . . . . .	42 094	8 126	33 968	3 480	2 422	2 224	1 622	1 246
13	Bergen . . . . .	59 519	10 823	48 696	4 589	3 253	2 981	2 080	1 635
14	Sogn og Fjordane . . . . .	833	178	655	73	46	59	34	39
15	Møre og Romsdal . . . . .	18 445	3 466	14 979	1 597	1 037	832	721	618
16	Sør-Trøndelag . . . . .	30 767	4 980	25 787	2 382	1 347	1 251	1 009	920
17	Nord-Trøndelag . . . . .	4 551	874	3 677	433	254	187	179	170
18	Nordland . . . . .	14 023	3 022	11 001	1 353	894	775	653	553
19	Troms . . . . .	8 096	1 554	6 542	704	460	390	360	331
20	Finnmark . . . . .	4 270	1 151	3 119	427	386	338	222	158

## og alder i femårsklasser. - Byene fylkesvis.

Alder i fylte år												Nr.
20-24	25-29	30-34	35-39	40-44	45-49	50-54	55-59	60-64	65-69	70 +	Uopp- gitt	
34 542	38 763	36 548	34 451	31 864	29 887	26 178	20 921	16 135	13 297	19 533	286	
2 091	2 255	2 309	2 325	2 018	1 892	1 563	1 311	1 150	908	1 393	12	01
98	100	111	94	85	71	85	60	56	55	96	4	02
9 973	12 119	11 789	11 567	11 475	11 063	9 335	7 279	5 165	4 274	6 007	33	03
478	553	481	448	434	446	393	321	222	198	296	2	04
505	511	509	445	468	388	314	270	190	196	273	5	05
1 562	1 575	1 610	1 657	1 487	1 447	1 146	943	737	632	1 102	-	06
1 727	1 982	1 769	1 654	1 574	1 379	1 305	1 120	933	753	1 149	9	07
1 563	1 685	1 690	1 523	1 345	1 285	1 223	986	849	686	1 049	39	08
694	761	673	699	587	533	499	412	320	335	502	12	09
1 427	1 565	1 466	1 295	1 052	942	852	672	503	458	729	11	10
3 230	3 701	3 444	3 006	2 444	2 260	2 128	1 695	1 425	1 146	1 614	40	11
4 316	4 734	4 304	4 050	3 848	3 636	3 203	2 508	1 955	1 484	2 217	14	13
76	76	73	53	39	43	54	25	25	17	34	1	14
1 503	1 601	1 425	1 288	1 139	1 037	986	781	668	524	771	10	15
2 579	2 866	2 420	2 120	1 876	1 689	1 580	1 315	984	942	1 186	21	16
359	364	332	280	297	259	223	173	148	119	187	7	17
1 253	1 229	1 123	1 036	936	860	699	520	400	300	462	37	18
726	680	619	553	443	409	383	351	251	176	303	10	19
382	406	401	358	317	248	207	179	154	94	163	19	20
39 613	43 057	40 556	39 191	38 485	36 800	31 540	26 139	22 432	18 674	32 721	383	
2 133	2 334	2 453	2 394	2 279	2 056	1 810	1 558	1 357	1 083	1 920	10	01
107	108	105	107	107	99	94	82	80	82	152	3	02
12 335	14 620	14 484	14 532	14 514	14 188	11 651	9 478	7 735	6 702	11 091	46	03
627	544	508	463	542	544	431	379	305	250	407	3	04
674	645	583	537	538	495	429	313	276	266	389	6	05
1 657	1 769	1 753	1 681	1 668	1 572	1 335	1 154	979	810	1 563	4	06
1 859	2 028	1 824	1 808	1 713	1 664	1 538	1 291	1 191	1 013	1 822	15	07
1 611	1 748	1 696	1 569	1 497	1 530	1 369	1 166	1 039	873	1 548	47	08
792	830	767	705	668	693	679	530	520	433	954	12	09
1 524	1 684	1 538	1 298	1 280	1 158	977	709	721	598	1 188	12	10
3 611	3 986	3 454	3 239	2 979	2 699	2 571	2 201	2 038	1 559	2 719	44	11
4 852	5 116	4 878	4 716	4 677	4 521	3 905	3 246	2 739	2 244	4 057	30	13
61	70	71	56	61	59	44	34	42	26	58	-	14
1 699	1 680	1 432	1 374	1 332	1 311	1 169	933	876	614	1 198	22	15
2 943	3 010	2 553	2 340	2 351	2 228	1 932	1 690	1 444	1 214	2 123	30	16
462	439	353	335	326	307	251	201	187	157	296	14	17
1 440	1 333	1 127	1 131	1 063	942	734	568	451	364	601	41	18
811	782	632	589	586	519	431	422	326	269	458	26	19
415	331	345	317	304	215	190	184	126	117	177	18	20

Tabell 1 (forts.). Folkemengden etter

Nr.	Herreder	Alder i fylte år							
		I alt	Under 15	Over 15	0-4	5-9	10-14	15-17	18-19
	<b>I. Menn</b>								
	<b>IV. Herreder</b>								
	01 Østfold:								
11	Hvaler.....	1 809	410	1 399	161	118	131	67	53
12	Torsnes.....	687	146	541	51	46	49	30	21
13	Borge.....	3 118	611	2 507	249	191	171	139	100
14	Varteig.....	594	128	466	67	24	37	36	29
15	Skjeberg.....	4 467	1 158	3 309	491	345	322	215	136
16	Berg.....	3 696	778	2 918	335	235	208	140	112
17	Idd.....	2 847	558	2 289	247	154	157	117	88
18	Aremark.....	906	204	702	74	63	67	45	21
19	Øymark.....	1 101	231	870	79	74	78	40	41
20	Rødnes.....	737	149	588	62	50	37	31	20
21	Rømskog.....	309	64	245	25	20	19	13	10
22	Trøgstad.....	2 140	485	1 655	205	154	126	113	68
23	Spydeberg.....	1 469	334	1 135	128	106	100	80	51
24	Askim.....	3 845	890	2 955	366	263	261	154	99
25	Eidsberg.....	3 172	726	2 446	275	224	227	143	113
26	Mysen.....	1 168	268	900	120	76	72	44	34
27	Skiptvet.....	1 313	315	998	114	89	112	84	46
28	Rakkestad.....	2 798	693	2 105	276	205	212	130	93
29	Degernes.....	969	253	716	107	73	73	45	31
30	Tune.....	4 959	1 218	3 741	486	388	344	218	155
31	Rolvsvøy.....	1 427	290	1 137	119	74	97	65	47
32	Glemmen.....	6 635	1 428	5 207	612	439	377	262	194
33	Kråkerøy.....	2 140	472	1 668	203	144	125	87	54
34	Onsøy.....	4 336	1 043	3 293	395	300	348	177	130
	<b>2. Kvinner</b>								
	<b>IV. Herreder</b>								
	01 Østfold:								
11	Hvaler.....	1 664	393	1 271	147	121	125	62	36
12	Torsnes.....	622	161	461	61	56	44	26	14
13	Borge.....	3 058	596	2 462	239	184	173	119	98
14	Varteig.....	545	128	417	52	45	31	22	18
15	Skjeberg.....	4 247	1 114	3 133	484	329	301	230	122
16	Berg.....	3 789	745	3 044	333	218	194	162	84
17	Idd.....	2 795	583	2 212	257	163	163	112	93
18	Aremark.....	789	161	628	70	54	37	33	15
19	Øymark.....	1 033	232	801	97	80	55	47	32
20	Rødnes.....	659	155	504	52	48	55	23	12
21	Rømskog.....	293	61	232	25	18	18	11	15
22	Trøgstad.....	1 946	424	1 522	186	122	116	107	56
23	Spydeberg.....	1 399	354	1 045	136	105	113	54	57
24	Askim.....	4 204	923	3 281	407	283	233	179	129
25	Eidsberg.....	2 880	658	2 222	263	204	191	130	85
26	Mysen.....	1 292	257	1 035	108	79	70	51	42
27	Skiptvet.....	1 226	332	894	116	107	109	54	25
28	Rakkestad.....	2 764	706	2 058	250	246	210	141	89
29	Degernes.....	850	217	633	76	71	70	39	18
30	Tune.....	4 764	1 081	3 683	429	321	331	201	128
31	Rolvsvøy.....	1 360	297	1 063	107	89	101	73	36
32	Glemmen.....	6 654	1 364	5 290	576	429	359	270	177
33	Kråkerøy.....	2 157	477	1 680	185	142	150	94	60
34	Onsøy.....	4 196	962	3 234	352	313	297	172	114

1) Traduction française voir page 2.

kjønn og alder i femårsklasser. - Herreder<sup>1</sup>).

Alder i fylte år											Uopp- gitt	Nr.
20-24	25-29	30-34	35-39	40-44	45-49	50-54	55-59	60-64	65-69	70 +		
160	119	154	133	149	120	107	78	69	62	126	2	11
45	44	54	42	61	40	54	49	29	24	48	-	12
273	276	271	270	228	247	178	147	114	89	168	7	13
54	50	41	46	36	34	24	21	25	27	43	-	14
367	352	391	374	300	259	232	191	146	110	234	2	15
304	277	297	320	311	276	256	170	136	122	196	1	16
251	230	230	233	215	195	183	139	123	112	171	2	17
72	60	63	72	76	72	42	41	30	44	62	2	18
105	87	91	72	94	66	64	46	57	38	69	-	19
82	56	49	54	39	51	39	50	31	31	55	-	20
24	22	21	27	22	18	23	12	13	10	30	-	21
194	202	176	144	151	133	111	100	86	56	121	-	22
125	145	105	101	94	97	75	67	66	49	80	-	23
344	334	354	326	264	272	180	173	144	114	194	3	24
326	262	270	259	228	185	158	132	122	94	153	1	25
98	106	86	107	90	81	62	48	38	40	65	1	26
106	102	93	73	100	91	67	61	59	38	76	2	27
261	246	203	185	185	183	153	129	106	91	138	2	28
92	75	72	79	64	53	55	47	30	25	48	-	29
420	392	431	440	383	318	270	227	168	122	195	2	30
136	130	104	127	94	105	83	63	56	46	81	-	31
575	502	567	630	529	453	373	330	278	208	305	1	32
174	192	182	186	168	134	115	105	77	75	119	-	33
371	341	353	339	334	274	251	183	165	140	233	2	34
94	109	113	132	115	115	113	80	84	73	144	1	11
38	37	54	46	48	42	37	42	21	19	37	-	12
278	271	242	246	230	212	204	142	116	108	188	8	13
54	39	42	48	17	31	25	32	32	24	33	-	14
317	345	355	297	292	242	238	188	136	133	238	-	15
280	320	299	333	307	278	230	192	147	134	278	-	16
242	204	225	206	218	181	166	135	138	95	195	2	17
62	51	70	70	55	47	46	38	40	38	63	-	18
72	80	84	76	70	66	59	59	35	46	75	-	19
63	56	44	44	37	37	49	37	31	26	45	-	20
23	32	20	16	22	20	21	14	6	14	18	-	21
171	170	150	139	140	120	126	91	74	64	113	1	22
109	104	113	93	86	78	98	71	67	41	74	-	23
353	361	395	345	333	268	201	196	153	135	233	-	24
259	242	233	225	215	166	153	143	104	95	172	-	25
111	107	108	107	117	86	69	47	57	43	90	-	26
94	88	91	87	71	83	69	63	47	46	75	1	27
226	211	206	200	180	202	147	126	94	84	152	-	28
60	79	69	65	56	51	38	39	32	36	51	-	29
385	398	445	440	349	296	276	208	178	130	243	6	30
115	109	111	102	94	94	79	61	55	40	94	-	31
507	566	601	582	525	476	382	364	284	211	343	2	32
142	172	190	191	167	138	132	94	94	90	116	-	33
318	322	346	319	324	278	223	192	174	138	314	-	34

Tabell 1 (forts.). Folkemengden etter

Nr.	Herreder	Alder i fylte år							
		I alt	Under 15	Over 15	0-4	5-9	10-14	15-17	18-19
	<b>I. Menn</b>								
35	Råde.....	1 703	405	1 298	148	117	140	92	82
36	Rygge.....	2 079	494	1 585	237	143	114	82	58
37	Våler.....	1 249	354	895	123	114	117	59	35
38	Hobøl.....	1 426	356	1 070	145	105	106	72	38
	<b>02 Akershus:</b>								
11	Vestby (landdistr.).....	1 876	437	1 439	203	141	93	69	45
12	Kråkstad.....	762	160	602	61	53	46	51	27
13	Ski.....	2 621	551	2 070	215	164	172	133	82
14	Ås.....	2 253	521	1 732	235	142	144	100	77
15	Frogn.....	1 283	298	985	150	80	68	60	31
16	Nesodden.....	2 016	509	1 507	215	160	134	91	63
17	Oppegård.....	2 598	555	2 043	254	166	135	111	77
18	Aker.....	60 241	13 252	46 989	5 917	3 973	3 362	2 272	1 556
	Ullern.....	9 970	2 283	7 687	989	707	587	376	267
	V. Aker.....	19 518	4 190	15 328	1 961	1 175	1 054	680	492
	Ø. Aker.....	19 736	4 415	15 321	1 921	1 357	1 137	766	512
	Nordstrand.....	11 017	2 364	8 653	1 046	734	584	450	285
19	Bærum.....	15 705	3 379	12 326	1 542	982	855	653	459
20	Asker.....	6 067	1 390	4 677	640	397	353	241	161
21	Søndre Høland.....	1 271	330	941	102	104	124	37	40
22	Nordre Høland.....	2 021	460	1 561	174	142	144	104	76
23	Setskog.....	470	133	337	43	44	46	20	13
24	Aurskog.....	1 669	332	1 337	117	110	105	74	57
25	Blaker.....	1 125	253	872	91	90	72	43	34
	<b>2. Kvinner</b>								
35	Råde.....	1 558	379	1 179	131	117	131	62	48
36	Rygge.....	2 027	470	1 557	215	128	127	75	57
37	Våler.....	1 089	273	816	109	90	74	49	36
38	Hobøl.....	1 344	361	983	133	111	117	57	40
	<b>02 Akershus:</b>								
11	Vestby (landdistr.).....	1 835	397	1 438	173	118	106	66	42
12	Kråkstad.....	739	170	569	57	58	55	32	19
13	Ski.....	2 629	562	2 067	251	170	141	111	84
14	Ås.....	2 152	501	1 651	218	138	145	115	59
15	Frogn.....	1 222	244	978	92	80	72	45	37
16	Nesodden.....	1 949	452	1 497	201	122	129	89	47
17	Oppegård.....	2 619	520	2 099	233	155	132	99	64
18	Aker.....	70 775	12 944	57 831	5 686	4 005	3 253	2 562	2 150
	Ullern.....	11 938	2 150	9 788	909	685	556	487	428
	V. Aker.....	25 527	4 044	21 483	1 824	1 224	996	789	789
	Ø. Aker.....	20 911	4 326	16 585	1 850	1 393	1 083	812	555
	Nordstrand.....	12 399	2 424	9 975	1 103	703	618	474	378
19	Bærum.....	16 838	3 201	13 637	1 436	940	825	703	491
20	Asker.....	6 549	1 286	5 263	579	380	327	263	171
21	Søndre Høland.....	1 118	262	856	98	75	89	55	34
22	Nordre Høland.....	1 792	407	1 385	161	125	121	96	48
23	Setskog.....	434	115	319	46	24	45	23	11
24	Aurskog.....	1 563	340	1 223	123	101	116	66	43
25	Blaker.....	1 019	209	810	71	63	75	41	32

## kjønn og alder i femårsklasser. - Herreder.

Alder i fylte år											Uopp- gitt	Nr.
20-24	25-29	30-34	35-39	40-44	45-49	50-54	55-59	60-64	65-69	70 +		
174	131	104	121	124	105	90	71	65	52	87	-	35
181	214	195	173	151	105	106	76	75	63	105	1	36
89	89	104	97	74	67	74	61	48	31	66	1	37
131	103	102	125	85	86	70	67	59	61	71	-	38
167	148	165	134	137	119	104	91	80	71	108	1	11
60	72	51	54	57	50	44	36	28	27	45	-	12
251	251	241	196	186	175	160	110	90	87	104	4	13
209	219	206	159	171	143	113	103	72	72	88	-	14
116	128	88	95	76	78	56	61	51	51	94	-	15
167	189	185	137	120	118	112	82	82	55	105	1	16
230	273	236	200	167	156	167	115	97	84	122	8	17
4 850	5 382	5 139	5 128	4 985	4 640	4 034	2 851	1 960	1 541	2 401	250	18
790	878	750	781	833	806	648	447	348	269	488	6	
1 566	1 781	1 646	1 638	1 561	1 485	1 337	1 042	689	558	843	10	
1 572	1 763	1 828	1 858	1 739	1 500	1 276	826	554	410	634	83	
922	960	915	851	852	849	773	536	369	304	436	151	
1 380	1 492	1 375	1 352	1 183	1 198	949	708	514	413	647	3	19
524	538	543	535	437	429	334	252	190	182	304	7	20
117	99	88	94	91	89	52	62	47	50	75	-	21
187	162	147	162	127	133	111	83	65	80	124	-	22
28	33	38	41	37	27	26	18	15	14	27	-	23
127	136	133	121	127	129	89	84	70	53	130	7	24
96	109	89	93	67	58	66	56	49	49	63	-	25
131	131	108	103	119	101	83	88	60	46	99	-	35
196	184	177	168	123	102	107	99	77	74	118	-	36
96	82	87	77	65	70	57	50	50	32	63	2	37
102	103	119	91	81	86	69	76	49	35	75	-	38
152	176	152	136	112	114	119	88	81	69	129	2	11
65	55	54	56	58	49	34	46	32	14	53	2	12
247	248	222	197	207	173	153	118	100	89	117	1	13
196	200	169	151	161	140	115	93	76	58	116	2	14
105	89	96	84	95	76	87	71	63	41	89	-	15
158	192	159	145	144	113	106	104	75	65	100	-	16
253	285	222	221	167	179	172	146	98	76	110	7	17
6 861	6 964	6 445	6 164	5 870	5 464	4 322	3 001	2 328	1 923	3 464	313	18
1 254	1 223	1 004	989	996	913	691	501	415	327	537	23	
2 816	2 667	2 298	2 183	2 059	1 943	1 616	1 178	880	788	1 458	19	
1 707	1 927	2 079	2 050	1 806	1 640	1 232	792	592	471	832	90	
1 084	1 147	1 064	942	1 009	968	783	530	441	337	637	181	
1 533	1 604	1 494	1 450	1 390	1 333	1 024	744	588	496	782	5	19
612	650	578	537	518	494	363	281	246	222	323	5	20
93	80	92	73	87	62	68	53	40	38	81	-	21
148	143	148	132	118	114	111	88	72	55	112	-	22
22	31	36	30	28	26	28	16	21	14	33	-	23
104	104	106	132	110	94	86	84	81	68	139	6	24
92	92	90	63	65	59	69	51	48	29	79	-	25

Tabell 1 (forts.). Folkemengden etter

Nr.	Herreder	Alder i fylte år							
		I alt	Under 15	Over 15	0-4	5-9	10-14	15-17	18-19
	<b>I. Menn</b>								
26	Sørum.....	1 871	427	1 444	168	131	128	98	77
27	Fet.....	1 927	410	1 517	163	133	114	66	61
28	Rælingen.....	1 502	314	1 188	131	95	88	81	51
29	Enebakk.....	1 813	432	1 381	171	136	125	92	51
30	Lørenskog.....	3 582	836	2 746	321	273	242	178	118
31	Skedsmo.....	4 310	925	3 385	412	272	241	148	126
32	Lillestrøm.....	3 872	716	3 156	307	210	199	141	117
33	Nittedal.....	2 650	653	1 997	254	207	192	120	68
34	Gjerdrum.....	900	195	705	86	56	53	42	23
35	Ullensaker.....	4 362	950	3 412	403	294	253	170	136
36	Nes.....	5 931	1 462	4 469	567	444	451	291	179
37	Eidsvoll.....	5 501	1 173	4 328	489	318	366	228	174
38	Nannestad.....	2 534	606	1 928	241	184	181	124	73
39	Hurdal.....	1 060	242	818	80	88	74	46	32
40	Feiring.....	524	98	426	41	21	36	26	15
	<b>04 Hedmark:</b>								
11	Nes.....	2 334	679	1 655	244	231	204	148	74
12	Ringsaker.....	7 814	1 931	5 883	762	622	547	413	264
13	Furnes.....	3 178	760	2 418	302	226	232	167	111
14	Vang.....	3 337	832	2 505	334	238	260	179	120
15	Løten.....	3 268	770	2 498	326	213	231	149	98
16	Romedal.....	3 283	839	2 444	355	247	237	170	106
17	Stange.....	4 370	1 066	3 304	412	314	340	219	164
18	Nord-Odal.....	2 926	714	2 212	261	239	214	162	101
19	Sør-Odal.....	4 170	966	3 204	338	289	339	206	141
	<b>2. Kvinner</b>								
26	Sørum.....	1 730	360	1 370	143	92	125	85	53
27	Fet.....	1 891	427	1 464	162	126	139	92	49
28	Rælingen.....	1 414	300	1 114	131	78	91	71	49
29	Enebakk.....	1 675	416	1 259	170	129	117	76	48
30	Lørenskog.....	3 396	795	2 601	340	242	213	165	103
31	Skedsmo.....	4 322	893	3 429	377	262	254	187	127
32	Lillestrøm.....	3 912	682	3 230	271	205	206	156	100
33	Nittedal.....	2 672	648	2 024	265	200	183	122	74
34	Gjerdrum.....	886	174	712	68	49	57	43	19
35	Ullensaker.....	4 095	987	3 108	406	313	268	158	120
36	Nes.....	5 360	1 335	4 025	522	415	398	261	146
37	Eidsvoll.....	5 674	1 175	4 499	459	375	341	269	161
38	Nannestad.....	2 382	586	1 796	246	161	179	92	43
39	Hurdal.....	1 045	267	778	96	86	85	49	35
40	Feiring.....	488	90	398	36	29	25	16	12
	<b>04 Hedmark:</b>								
11	Nes.....	2 153	589	1 564	246	182	161	99	62
12	Ringsaker.....	7 337	1 882	5 455	735	562	585	322	234
13	Furnes.....	3 190	717	2 473	308	218	191	144	96
14	Vang.....	3 077	700	2 377	268	209	223	143	105
15	Løten.....	3 136	758	2 378	317	233	208	121	80
16	Romedal.....	3 003	812	2 191	340	253	219	162	106
17	Stange.....	4 295	975	3 320	392	289	294	216	148
18	Nord-Odal.....	2 733	652	2 081	238	201	213	150	90
19	Sør-Odal.....	3 867	856	3 011	304	256	296	191	118



## kjønn og alder i femårsklasser. - Herreder.

Alder i fylte år												Nr.
20-24	25-29	30-34	35-39	40-44	45-49	50-54	55-59	60-64	65-69	70 +	Uopp- gitt	
134	145	137	145	123	141	101	86	72	71	114	-	26
181	155	153	172	157	125	103	88	73	69	114	-	27
144	170	125	113	84	97	90	77	62	28	63	3	28
162	153	140	134	128	102	94	86	74	65	97	3	29
315	359	303	287	237	259	231	148	102	72	125	12	30
411	447	379	356	329	317	301	193	113	106	154	5	31
385	389	383	332	322	286	262	151	124	115	149	-	32
218	237	234	202	196	160	148	125	89	71	125	4	33
73	79	81	62	71	56	50	36	42	34	56	-	34
434	417	405	337	324	250	241	175	160	114	243	6	35
497	524	465	404	386	363	348	280	234	161	333	4	36
469	425	450	436	434	398	331	246	200	186	341	10	37
194	214	215	178	170	160	143	104	112	83	157	1	38
95	82	82	81	69	70	44	61	52	35	68	1	39
44	42	45	40	34	34	46	28	25	15	32	-	40
171	157	187	185	163	123	101	65	78	59	144	-	11
712	673	638	578	537	485	396	326	241	215	402	3	12
286	268	262	241	209	203	185	135	100	87	160	4	13
309	305	266	235	230	204	163	141	95	94	163	1	14
289	326	268	214	215	200	174	147	132	99	187	-	15
301	280	269	229	223	178	166	133	113	101	175	-	16
397	377	340	318	275	260	249	180	162	139	223	1	17
252	250	211	189	184	182	168	144	105	99	163	2	18
381	349	304	311	275	245	251	189	181	135	234	2	19
155	115	143	129	126	119	113	85	71	59	114	3	26
163	149	139	143	140	119	101	89	84	70	126	-	27
165	133	96	108	99	104	93	67	35	36	58	-	28
132	123	120	126	102	104	97	82	70	75	101	3	29
297	326	273	246	266	272	207	135	106	75	123	7	30
396	401	387	325	327	353	284	191	155	113	182	1	31
361	422	340	331	312	318	244	196	148	128	174	-	32
230	242	214	211	193	163	152	117	99	80	124	3	33
59	71	71	82	53	52	50	50	38	42	76	6	34
349	358	330	314	279	260	223	166	155	124	265	7	35
450	414	428	344	330	344	313	290	219	152	329	5	36
417	459	427	396	428	424	365	286	238	200	417	12	37
168	191	194	175	156	174	134	110	91	90	178	-	38
69	71	79	70	84	58	59	58	44	40	61	1	39
35	32	35	34	30	39	45	22	21	19	57	1	40
167	187	151	146	137	127	108	79	87	78	136	-	11
585	597	577	498	504	432	393	344	278	241	450	-	12
296	326	246	216	231	205	177	143	105	92	191	5	13
295	227	232	228	199	186	176	135	131	106	213	1	14
256	257	235	227	205	185	178	167	115	127	225	-	15
257	222	215	180	183	176	164	140	117	98	171	-	16
357	341	340	307	276	265	223	211	194	169	270	3	17
234	216	177	181	164	176	146	132	124	87	204	-	18
328	301	291	254	221	267	237	227	185	126	262	3	19

Tabell 1 (forts.). Folkemengden etter

Nr.	Herreder	Alder i fylte år							
		I alt	Under 15	Over 15	0-4	5-9	10-14	15-17	18-19
	<b>1. Menn</b>								
20	Eidskog.....	3 717	885	2 832	330	267	288	199	126
21	Vinger.....	2 931	678	2 253	269	187	222	156	100
22	Brandval.....	2 640	607	2 033	242	173	192	121	98
23	Grue.....	3 745	875	2 870	341	268	266	154	118
24	Hof.....	1 851	444	1 407	191	124	129	82	73
25	Åsnes.....	3 479	877	2 602	344	261	272	185	122
26	Våler.....	2 628	699	1 929	277	201	221	130	99
27	Elverum.....	6 161	1 381	4 780	593	410	378	284	200
28	Trysil.....	4 266	1 146	3 120	477	355	314	209	117
29	Åmot.....	2 759	645	2 114	255	197	193	122	82
30	Stor-Elvdal.....	2 148	434	1 714	193	118	123	92	40
31	Sollia.....	239	49	190	20	16	13	8	6
32	Ytre Rendal.....	1 050	260	790	98	86	76	36	28
33	Øvre Rendal.....	968	211	757	92	59	60	44	45
34	Engerdal.....	909	234	675	101	63	70	47	26
35	Os.....	1 081	264	817	93	82	89	53	40
36	Tolga.....	1 080	260	820	114	62	84	57	30
37	Tynset.....	2 057	484	1 573	183	136	165	103	59
38	Alvdal.....	1 278	247	1 031	98	72	77	64	54
39	Folldal.....	1 221	315	906	132	100	83	53	47
40	Kvikne.....	717	157	560	55	47	55	42	36
	<b>05 Oppland:</b>								
11	Dovre.....	1 546	381	1 165	156	121	104	69	40
12	Lesja.....	1 591	421	1 170	156	129	136	81	59
	<b>2. Kvinner</b>								
20	Eidskog.....	3 394	838	2 556	310	236	292	194	114
21	Vinger.....	2 645	636	2 009	237	189	210	147	82
22	Brandval.....	2 184	545	1 639	218	154	173	105	72
23	Grue.....	3 508	893	2 615	338	291	264	170	120
24	Hof.....	1 693	409	1 284	178	110	121	78	60
25	Åsnes.....	3 137	789	2 348	312	255	222	154	94
26	Våler.....	2 252	598	1 654	217	171	210	119	63
27	Elverum.....	5 887	1 307	4 580	556	399	352	282	180
28	Trysil.....	3 857	1 054	2 803	400	348	306	190	121
29	Åmot.....	2 472	571	1 901	243	175	153	120	66
30	Stor-Elvdal.....	1 942	416	1 526	165	138	113	79	53
31	Sollia.....	199	53	146	20	19	14	5	6
32	Ytre Rendal.....	916	249	667	87	82	80	38	22
33	Øvre Rendal.....	881	202	679	78	59	65	40	30
34	Engerdal.....	793	214	579	79	67	68	31	28
35	Os.....	1 054	293	761	113	89	91	42	36
36	Tolga.....	967	220	747	81	83	56	29	19
37	Tynset.....	2 040	477	1 563	178	168	131	79	54
38	Alvdal.....	1 257	263	994	93	76	94	71	47
39	Folldal.....	1 127	261	866	93	84	84	51	35
40	Kvikne.....	655	156	499	66	47	43	30	20
	<b>05 Oppland:</b>								
11	Dovre.....	1 473	350	1 123	127	101	122	80	51
12	Lesja.....	1 516	359	1 157	146	99	114	78	44

## kjønn og alder i femårsklasser. - Herreder.

Alder i fylte år												Nr.
20-24	25-29	30-34	35-39	40-44	45-49	50-54	55-59	60-64	65-69	70 +	Uopp- gitt	
366	285	274	248	254	252	197	172	139	122	196	2	20
250	257	202	204	199	212	158	150	121	92	148	4	21
238	258	222	185	144	164	156	100	114	83	150	-	22
335	315	302	291	260	246	203	160	142	121	222	1	23
177	151	142	137	130	111	108	80	62	54	99	1	24
301	297	273	247	211	215	182	151	127	100	189	2	25
225	206	218	195	138	153	143	111	90	68	153	-	26
607	578	497	457	392	361	340	264	222	215	358	5	27
345	348	322	327	258	266	227	149	163	126	262	1	28
260	240	217	201	173	205	145	144	111	74	140	-	29
184	162	174	177	157	142	128	125	117	77	133	3	30
23	28	15	18	17	11	10	16	11	17	10	-	31
98	91	79	85	72	61	51	42	53	32	60	2	32
74	75	88	71	54	59	52	40	42	41	72	-	33
80	92	66	64	53	56	53	29	29	34	46	-	34
73	77	83	73	64	76	57	54	45	47	75	-	35
86	105	82	76	66	67	58	51	38	34	70	-	36
145	179	152	148	129	151	129	95	81	79	123	-	37
117	109	90	86	66	86	92	67	58	50	92	-	38
95	84	107	86	83	74	64	58	40	45	69	1	39
62	46	53	47	46	53	39	27	29	22	58	-	40
128	116	123	121	101	95	97	65	61	41	107	1	11
139	136	96	102	99	109	91	58	44	47	109	-	12
242	258	215	244	242	219	212	161	134	113	207	1	20
233	191	203	190	203	160	147	128	106	87	131	1	21
182	171	178	148	137	135	122	106	90	72	121	-	22
275	288	275	243	211	211	190	167	135	116	214	-	23
158	134	108	117	105	110	93	74	67	49	130	1	24
272	255	222	196	194	218	172	145	121	113	191	1	25
178	189	149	135	142	131	134	102	92	75	145	-	26
506	547	477	423	379	364	324	273	233	204	385	3	27
316	296	288	268	250	246	190	135	149	120	234	-	28
223	218	190	161	180	161	136	121	93	74	158	-	29
154	142	154	140	135	140	111	112	100	65	141	-	30
10	12	15	20	16	12	11	10	5	11	13	-	31
73	67	72	58	57	44	43	47	45	35	66	-	32
69	64	56	57	57	49	54	52	42	32	76	1	33
58	66	51	67	46	55	48	30	27	20	52	-	34
64	79	76	70	56	68	55	50	45	28	92	-	35
86	79	71	67	62	61	57	51	45	34	86	-	36
148	158	163	145	132	136	112	106	77	93	159	1	37
101	79	80	87	85	79	79	66	51	41	128	-	38
68	103	92	82	67	73	71	54	36	40	93	1	39
43	45	54	39	38	47	42	34	22	26	59	-	40
112	122	115	84	88	98	82	72	64	52	103	-	11
127	119	84	103	92	103	91	72	61	41	141	1	12

Tabell 1 (forts.). Folkemengden etter

Nr.	Herreder	Alder i fylte år							
		I alt	Under 15	Over 15	0-4	5-9	10-14	15-17	18-19
	<b>I. Menn</b>								
13	Skjåk.....	1 564	463	1 101	177	146	140	83	55
14	Lom.....	1 586	441	1 145	164	140	137	74	56
15	Vågå.....	1 916	484	1 432	178	178	128	83	57
16	Heidal.....	859	246	613	93	79	74	43	20
17	Sel.....	1 525	361	1 164	137	123	101	78	47
18	Nord-Fron.....	2 738	701	2 037	272	219	210	124	88
19	Sør-Fron.....	1 779	440	1 339	156	144	140	87	61
20	Ringebu.....	2 892	761	2 131	284	228	249	142	106
21	Øyer.....	1 843	439	1 404	153	132	154	92	59
22	Østre Gausdal.....	1 904	513	1 391	199	160	154	98	74
23	Vestre Gausdal.....	1 476	397	1 079	147	125	125	70	47
24	Fåberg.....	4 456	1 145	3 311	462	360	323	206	142
25	Biri.....	1 582	387	1 195	157	112	118	65	52
26	Snertingdal.....	1 346	378	968	137	117	124	72	36
27	Vardal.....	3 995	1 046	2 949	424	294	328	177	119
28	Østre Toten.....	5 197	1 253	3 944	487	375	391	262	156
29	Vestre Toten.....	3 695	868	2 827	361	258	249	184	122
30	Eina.....	795	178	617	70	50	58	43	27
31	Kolbu.....	1 471	398	1 073	157	121	120	77	47
32	Jevnaker.....	2 223	505	1 718	197	146	162	102	63
33	Lunner.....	2 396	576	1 820	214	187	175	107	74
34	Gran.....	2 668	673	1 995	284	185	204	144	86
35	Brandbu.....	3 324	796	2 528	312	254	230	164	131
36	Søndre Land.....	2 166	512	1 654	186	177	149	102	64
37	Fluberg.....	1 166	285	881	109	89	87	66	35
	<b>2. Kvinner</b>								
13	Skjåk.....	1 426	430	996	173	138	119	75	45
14	Lom.....	1 441	352	1 089	144	88	120	69	43
15	Vågå.....	1 824	510	1 314	193	179	138	72	58
16	Heidal.....	814	230	584	90	71	69	39	31
17	Sel.....	1 511	359	1 152	152	97	110	80	47
18	Nord-Fron.....	2 650	689	1 961	280	196	213	145	80
19	Sør-Fron.....	1 697	387	1 310	142	126	119	85	51
20	Ringebu.....	2 742	702	2 040	285	217	200	138	88
21	Øyer.....	1 828	441	1 387	164	152	125	73	55
22	Østre Gausdal.....	1 858	489	1 369	188	142	159	96	61
23	Vestre Gausdal.....	1 374	375	999	121	136	118	66	45
24	Fåberg.....	4 440	1 001	3 439	399	310	292	229	152
25	Biri.....	1 550	388	1 162	161	119	108	74	48
26	Snertingdal.....	1 205	350	855	117	118	115	53	35
27	Vardal.....	3 872	948	2 924	409	292	247	160	146
28	Østre Toten.....	5 170	1 259	3 911	497	377	385	302	164
29	Vestre Toten.....	3 658	877	2 781	373	256	248	153	122
30	Eina.....	754	171	583	59	58	54	37	24
31	Kolbu.....	1 411	367	1 044	139	119	109	80	36
32	Jevnaker.....	2 128	443	1 685	187	133	123	98	56
33	Lunner.....	2 322	536	1 786	224	137	175	121	67
34	Gran.....	2 520	634	1 886	250	198	186	103	76
35	Brandbu.....	3 195	773	2 422	289	254	230	154	102
36	Søndre Land.....	2 073	506	1 567	206	156	144	101	44
37	Fluberg.....	1 105	274	831	100	88	86	48	32

## kjønn og alder i femårsklasser. - Herreder.

Alder i fylte år												Nr.
20-24	25-29	30-34	35-39	40-44	45-49	50-54	55-59	60-64	65-69	70 +	Uopp- gitt	
142	113	126	101	105	95	68	55	51	25	82	-	13
157	127	109	95	82	116	83	61	56	43	83	3	14
164	144	137	119	127	122	112	99	70	64	132	2	15
60	76	52	75	50	52	48	35	38	21	43	-	16
136	150	117	98	101	104	93	61	52	44	80	3	17
220	235	201	172	158	183	176	124	86	77	189	4	18
151	147	120	111	100	122	115	76	69	56	122	2	19
234	257	200	196	158	193	166	128	96	81	174	-	20
158	137	121	136	114	130	112	73	81	69	120	2	21
152	146	144	126	119	132	84	82	58	48	122	6	22
119	132	106	89	105	78	78	68	51	42	90	4	23
422	371	328	328	308	322	189	170	145	124	248	8	24
138	114	136	113	96	103	91	77	50	51	108	1	25
114	117	79	83	93	73	74	73	44	47	63	-	26
342	342	338	374	255	240	193	138	143	102	185	1	27
485	438	406	357	326	327	274	224	165	187	336	1	28
315	331	306	290	273	253	200	154	113	95	187	4	29
76	64	65	65	48	45	48	37	13	31	52	3	30
139	117	104	92	105	76	71	63	53	54	75	-	31
149	193	177	199	179	150	121	102	94	62	127	-	32
218	184	178	174	161	162	122	115	91	66	168	-	33
247	219	199	169	168	173	133	95	111	70	181	-	34
288	273	267	212	216	199	193	142	123	98	220	2	35
177	184	165	143	144	163	135	113	85	58	119	2	36
89	108	93	64	76	69	62	63	41	40	75	-	37
105	117	101	106	84	67	65	59	52	43	77	-	13
139	130	96	97	78	94	83	74	47	45	93	1	14
143	129	128	106	105	112	105	95	69	43	149	-	15
78	56	47	52	51	47	36	35	32	19	60	1	16
131	129	131	115	97	86	78	68	46	36	104	4	17
199	206	175	153	169	182	144	119	105	75	208	1	18
135	135	126	105	113	115	86	85	79	62	131	2	19
205	205	201	187	182	168	153	119	119	89	180	6	20
166	129	147	138	124	118	107	84	65	57	124	-	21
162	126	147	138	120	103	105	87	61	65	97	1	22
106	93	93	86	82	103	64	53	49	46	113	-	23
405	387	372	306	306	275	258	164	169	116	292	8	24
117	117	106	109	99	105	72	77	63	61	114	-	25
91	78	75	89	81	79	71	49	57	40	57	-	26
360	335	311	311	264	251	179	156	142	117	192	-	27
429	426	345	345	338	293	276	233	239	176	345	-	28
307	323	266	277	278	273	219	158	106	115	178	6	29
68	60	59	55	49	50	52	24	29	29	47	-	30
119	104	97	94	95	89	74	54	73	46	83	-	31
144	188	177	188	150	148	124	106	88	75	142	1	32
178	209	155	155	174	163	130	125	84	75	148	2	33
206	202	176	167	150	174	125	118	110	83	190	6	34
250	268	233	221	190	213	186	163	144	97	197	4	35
178	155	168	142	142	132	125	106	82	70	119	3	36
78	94	108	70	46	70	59	52	48	39	87	-	37

Tabell 1 (forts.). Folkemengden etter

Nr.	Herreder	Alder i fylte år							
		I alt	Under 15	Over 15	0-4	5-9	10-14	15-17	18-19
<b>I. Menn</b>									
38	Nordre Land.....	1 705	359	1 346	133	122	104	58	45
39	Torpa.....	1 451	372	1 079	144	107	121	68	42
40	Sør-Aurdal.....	2 230	431	1 799	175	139	117	89	67
41	Etnedal.....	1 098	279	819	81	100	98	58	35
42	Nord-Aurdal.....	2 822	594	2 228	241	178	175	127	89
43	Vestre Slidre.....	1 285	299	986	109	100	90	58	43
44	Øystre Slidre.....	1 494	377	1 117	134	141	102	62	47
45	Vang.....	1 013	226	787	102	64	60	36	31
06 Buskerud:									
11	Tyrstrand.....	758	120	638	56	32	32	21	15
12	Hole.....	1 144	258	886	97	74	87	46	38
13	Norderhov.....	6 319	1 366	4 953	534	419	413	296	200
14	Ådal.....	1 734	371	1 363	139	115	117	78	50
15	Flå.....	803	169	634	54	63	52	39	19
16	Nes.....	1 421	308	1 113	112	89	107	71	42
17	Gol.....	1 460	345	1 115	119	119	107	62	39
18	Hemsedal.....	746	162	584	55	48	59	34	26
19	Ål.....	2 198	439	1 759	172	128	139	91	73
20	Hol.....	1 829	398	1 431	183	114	101	80	54
21	Sigdal.....	2 106	442	1 664	165	142	135	85	60
22	Krødsherad.....	1 150	208	942	86	70	52	46	37
23	Modum.....	5 664	1 132	4 532	469	356	307	224	168
24	Øvre Eiker.....	5 572	1 252	4 320	496	387	369	263	181
<b>2. Kvinner</b>									
38	Nordre Land.....	1 664	383	1 281	162	118	103	63	51
39	Torpa.....	1 290	369	921	136	112	121	54	35
40	Sør-Aurdal.....	1 939	475	1 464	183	164	128	76	47
41	Etnedal.....	1 014	269	745	110	87	72	48	34
42	Nord-Aurdal.....	2 633	598	2 035	235	202	161	118	69
43	Vestre Slidre.....	1 228	268	960	96	89	83	55	31
44	Øystre Slidre.....	1 404	338	1 066	136	100	102	59	39
45	Vang.....	920	205	715	91	68	46	24	26
06 Buskerud:									
11	Tyrstrand.....	745	148	597	60	43	45	25	23
12	Hole.....	1 140	236	904	94	67	75	43	21
13	Norderhov.....	5 882	1 292	4 590	479	425	388	252	165
14	Ådal.....	1 576	375	1 201	141	116	118	68	48
15	Flå.....	706	151	555	54	56	41	27	22
16	Nes.....	1 307	258	1 049	94	61	103	69	50
17	Gol.....	1 303	312	991	114	107	91	53	34
18	Hemsedal.....	732	142	590	47	38	57	44	20
19	Ål.....	2 117	485	1 632	212	141	132	91	80
20	Hol.....	1 704	378	1 326	151	111	116	64	54
21	Sigdal.....	1 970	425	1 545	166	130	129	102	66
22	Krødsherad.....	1 082	217	865	89	68	60	49	30
23	Modum.....	5 645	1 137	4 508	502	321	314	205	151
24	Øvre Eiker.....	5 439	1 158	4 281	482	344	332	236	170

## kjønn og alder i femårsklasser. - Herreder.

Alder i fylte år												Nr.
20-24	25-29	30-34	35-39	40-44	45-49	50-54	55-59	60-64	65-69	70 +	Uopp- gitt	
150	147	145	111	116	145	106	70	73	68	112	-	38
121	125	93	110	91	80	82	71	63	44	88	1	39
186	198	189	170	142	135	142	118	96	98	165	4	40
95	74	76	76	72	72	65	45	32	43	74	2	41
221	244	238	206	198	187	181	146	101	93	196	1	42
112	99	90	81	90	91	76	58	56	41	91	-	43
107	108	118	111	103	87	93	76	51	60	94	-	44
82	80	78	81	56	55	55	52	43	42	92	4	45
65	84	78	71	48	56	45	48	37	28	42	-	11
92	96	93	84	83	68	64	48	50	45	77	2	12
619	537	547	511	405	398	347	296	288	188	321	-	13
162	152	150	155	119	97	78	84	76	63	99	-	14
48	60	61	63	66	64	44	45	41	26	57	1	15
125	131	110	82	81	98	85	72	57	60	99	-	16
112	112	124	111	101	69	82	70	64	65	104	-	17
58	57	50	46	53	44	49	32	40	36	59	-	18
195	190	190	168	123	142	133	111	94	84	164	1	19
149	172	161	151	123	126	112	74	55	64	109	1	20
192	184	178	154	137	146	123	113	100	72	120	-	21
93	104	97	87	90	68	77	62	45	48	85	3	22
494	431	459	473	426	379	329	288	246	235	380	-	23
461	441	457	429	374	384	304	296	215	178	328	9	24
124	152	122	114	104	110	114	77	74	53	123	-	38
86	98	91	96	72	74	66	65	53	43	86	2	39
149	163	136	138	115	120	108	94	94	82	142	-	40
72	66	70	67	65	72	50	47	46	29	79	-	41
180	196	204	200	178	165	171	136	112	97	207	2	42
91	87	98	84	77	94	78	69	43	49	104	-	43
101	109	114	112	78	82	79	64	61	58	110	-	44
86	73	78	60	53	49	62	52	23	39	83	7	45
55	65	55	49	60	51	50	53	39	20	52	-	11
97	96	85	76	76	75	69	67	56	48	95	-	12
467	524	451	446	420	388	331	303	265	214	364	-	13
109	127	129	109	117	95	83	89	64	56	107	-	14
42	48	46	58	60	49	42	29	30	27	73	2	15
108	92	85	101	94	79	91	68	67	44	101	-	16
102	104	90	118	83	80	54	49	61	49	114	-	17
69	56	63	45	36	52	39	38	23	30	75	-	18
175	171	159	155	130	132	109	107	92	77	154	-	19
160	144	153	136	128	111	85	70	53	57	109	2	20
146	146	150	129	132	128	130	108	97	79	132	-	21
82	76	77	78	84	63	71	67	55	54	78	1	22
403	461	424	437	395	406	369	318	271	245	421	2	23
462	434	436	402	355	373	350	279	221	187	372	4	24

Tabell 1 (forts.). Folkemengden etter

Nr.	Herreder	Alder i fylte år							
		I alt	Under 15	Over 15	0-4	5-9	10-14	15-17	18-19
	<b>1. Menn</b>								
25	Nedre Eiker.....	4 154	859	3 295	393	244	222	160	109
26	Lier.....	6 840	1 421	5 419	603	444	374	300	220
27	Røyken.....	3 016	634	2 382	272	188	174	127	85
28	Hurum (landdistr.)....	3 147	670	2 477	272	208	190	147	92
29	Ytre Sandsvær.....	1 641	322	1 319	128	92	102	82	47
30	Øvre Sandsvær.....	1 213	229	984	109	63	57	40	30
31	Flesberg.....	1 263	274	989	110	74	90	56	39
32	Rollag.....	799	153	646	69	42	42	26	20
33	Nore.....	1 181	265	916	105	79	81	49	45
34	Uvdal.....	684	175	509	60	54	61	43	22
	<b>07 Vestfold:</b>								
11	Strømm.....	869	207	662	89	68	50	40	26
12	Skoger.....	5 447	1 156	4 291	515	345	296	207	154
13	Sande.....	2 264	510	1 754	204	182	124	84	49
14	Hof.....	1 222	298	924	127	107	64	35	31
15	Botne.....	1 553	365	1 188	149	115	101	59	42
16	Våle.....	1 462	325	1 137	126	105	94	62	57
17	Borre.....	2 316	524	1 792	219	163	142	147	79
18	Rammes.....	1 506	317	1 189	115	100	102	78	64
19	Andebu.....	1 636	373	1 263	147	109	117	66	52
20	Stokke.....	2 655	681	1 974	235	217	229	123	86
21	Sem.....	6 042	1 461	4 581	525	486	450	272	179
22	Nøtterøy.....	5 460	1 172	4 288	454	354	364	249	170
23	Tjøme.....	1 367	319	1 048	111	97	111	50	35
	<b>2. Kvinner</b>								
25	Nedre Eiker.....	4 150	801	3 349	357	231	213	154	128
26	Lier.....	6 667	1 414	5 253	611	405	398	263	192
27	Røyken.....	2 907	605	2 302	244	186	175	125	76
28	Hurum (landdistr.)....	3 013	674	2 339	291	190	193	122	81
29	Ytre Sandsvær.....	1 547	319	1 228	120	86	113	56	43
30	Øvre Sandsvær.....	1 106	245	861	92	82	71	33	20
31	Flesberg.....	1 099	233	866	97	71	65	49	31
32	Rollag.....	747	162	585	65	54	43	41	14
33	Nore.....	1 072	266	806	104	83	79	46	28
34	Uvdal.....	634	189	445	69	50	70	29	23
	<b>07 Vestfold:</b>								
11	Strømm.....	871	202	669	71	66	65	26	21
12	Skoger.....	5 420	1 041	4 379	461	315	265	203	131
13	Sande.....	2 183	484	1 699	202	147	135	75	51
14	Hof.....	1 135	269	866	116	81	72	44	23
15	Botne.....	1 467	342	1 125	128	130	84	54	35
16	Våle.....	1 379	344	1 035	136	116	92	55	45
17	Borre.....	2 201	502	1 699	212	164	126	69	49
18	Rammes.....	1 335	315	1 020	97	104	114	43	37
19	Andebu.....	1 467	369	1 098	138	107	124	48	39
20	Stokke.....	2 613	669	1 944	236	241	192	92	65
21	Sem.....	6 052	1 408	4 644	533	432	443	224	160
22	Nøtterøy.....	5 622	1 123	4 499	429	315	379	229	140
23	Tjøme.....	1 439	317	1 122	109	106	102	50	25



## kjønn og alder i femårsklasser. - Herreder.

Alder i fylte år											Uopp- gitt	Nr.
20-24	25-29	30-34	35-39	40-44	45-49	50-54	55-59	60-64	65-69	70 +		
390	377	400	384	292	303	212	203	151	117	191	6	25
631	623	599	566	525	443	397	289	261	228	317	20	26
260	301	253	207	209	201	161	157	150	103	167	1	27
271	282	265	261	239	197	195	146	134	95	153	-	28
137	117	139	128	129	109	107	86	83	51	104	-	29
130	124	107	85	93	65	64	77	56	46	67	-	30
106	74	105	89	95	87	75	83	58	42	79	1	31
66	63	62	58	57	63	49	42	42	40	58	-	32
99	107	110	79	58	77	66	61	58	40	66	1	33
49	53	40	45	46	44	44	32	26	19	45	1	34
62	64	68	74	59	63	47	41	34	26	58	-	11
445	490	488	479	394	397	329	270	209	162	254	13	12
179	201	198	206	157	134	132	100	90	91	133	-	13
116	98	85	114	87	73	76	43	58	41	67	-	14
130	122	128	113	119	117	81	67	71	41	98	-	15
135	111	121	103	102	82	106	70	49	45	91	3	16
171	188	200	194	151	136	126	113	85	84	118	-	17
159	127	124	107	96	86	76	74	65	53	80	-	18
147	155	154	107	124	103	87	78	72	37	81	-	19
219	229	207	206	172	133	136	118	100	79	161	5	20
466	487	531	526	495	421	316	242	200	148	296	2	21
451	491	446	415	392	374	352	250	208	169	316	5	22
118	101	111	105	114	99	66	61	48	47	93	-	23
370	373	403	348	299	281	237	199	165	143	242	7	25
615	615	554	507	483	441	392	326	267	234	353	11	26
262	269	215	200	187	209	171	155	129	122	181	1	27
229	253	271	243	217	201	181	142	113	110	176	-	28
117	107	119	113	117	96	112	88	69	69	122	-	29
109	91	84	94	65	60	63	72	59	28	83	-	30
78	91	70	81	73	76	77	52	50	47	91	-	31
61	54	40	53	46	41	40	44	41	38	72	-	32
96	103	66	75	67	62	62	54	46	30	70	1	33
52	38	37	46	49	39	23	22	24	19	44	-	34
62	78	75	61	62	52	55	45	38	32	62	-	11
434	513	488	454	438	404	347	302	212	177	266	10	12
160	180	164	171	150	153	111	111	95	109	169	-	13
78	99	92	76	90	69	49	62	49	41	92	2	14
109	115	110	120	103	92	79	67	71	58	111	1	15
107	114	91	111	88	81	80	84	49	39	90	1	16
144	204	198	152	151	153	133	109	88	87	161	1	17
139	96	89	73	85	78	78	86	62	52	102	-	18
125	135	113	91	88	87	84	86	56	46	100	-	19
191	199	220	175	160	144	149	118	115	113	197	6	20
421	506	508	538	484	378	342	252	247	196	387	1	21
429	445	420	424	418	407	361	282	273	233	436	2	22
89	96	114	114	110	97	93	68	66	69	130	1	23

Tabell 1 (forts.). Folkemengden etter

Nr.	Herreder	Alder i fylte år							
		I alt	Under 15	Over 15	0-4	5-9	10-14	15-17	18-19
<b>1. Menn</b>									
24	Sandar . . . . .	8 688	2 243	6 445	861	718	664	396	240
25	Tjølling . . . . .	2 364	524	1 840	198	137	189	112	74
26	Brunlanes . . . . .	2 667	593	2 074	237	169	187	106	88
27	Hedrum . . . . .	3 323	808	2 515	310	246	252	146	97
28	Lardal . . . . .	1 410	303	1 107	110	89	104	68	54
08 Telemark:									
11	Siljan . . . . .	723	168	555	70	45	53	28	25
12	Gjerpen . . . . .	5 635	1 201	4 434	524	357	320	211	166
13	Eidanger . . . . .	3 668	803	2 865	386	223	194	151	97
14	Bamble . . . . .	2 475	572	1 903	235	158	179	106	68
15	Skåtøy . . . . .	1 663	376	1 287	155	106	115	68	56
16	Sannidal . . . . .	1 323	296	1 027	111	86	99	47	43
17	Drangedal . . . . .	2 695	611	2 084	243	194	174	124	93
18	Solum . . . . .	4 545	1 001	3 544	479	253	269	185	115
19	Holla . . . . .	2 186	444	1 742	178	141	125	87	62
20	Lunde . . . . .	1 500	311	1 189	133	82	96	70	48
21	Bø . . . . .	1 980	524	1 456	197	156	171	94	63
22	Sauherad . . . . .	2 053	487	1 566	206	131	150	89	58
23	Heddal . . . . .	1 969	426	1 543	163	125	138	84	63
24	Gransherad . . . . .	713	141	572	64	38	39	25	20
25	Hovin . . . . .	383	88	295	29	31	28	21	10
26	Tinn . . . . .	4 488	733	3 755	330	201	202	184	132
27	Hjartdal . . . . .	1 085	232	853	91	69	72	47	30
28	Seljord . . . . .	1 655	377	1 278	141	112	124	87	57
<b>2. Kvinner</b>									
24	Sandar . . . . .	8 766	2 133	6 633	786	677	670	368	249
25	Tjølling . . . . .	2 211	434	1 777	169	146	119	80	64
26	Brunlanes . . . . .	2 715	566	2 149	229	158	179	124	78
27	Hedrum . . . . .	3 192	721	2 471	274	226	221	115	80
28	Lardal . . . . .	1 295	340	955	119	104	117	55	39
08 Telemark:									
11	Siljan . . . . .	594	127	467	51	34	42	33	11
12	Gjerpen . . . . .	5 465	1 116	4 349	490	346	280	218	160
13	Eidanger . . . . .	3 528	789	2 739	342	241	206	164	101
14	Bamble . . . . .	2 237	482	1 755	165	148	169	100	61
15	Skåtøy . . . . .	1 580	342	1 238	123	115	104	68	47
16	Sannidal . . . . .	1 219	263	956	95	90	78	49	34
17	Drangedal . . . . .	2 396	543	1 853	214	163	166	129	87
18	Solum . . . . .	4 487	952	3 535	392	278	282	174	114
19	Holla . . . . .	2 110	440	1 670	159	140	141	82	65
20	Lunde . . . . .	1 531	316	1 215	136	92	88	64	52
21	Bø . . . . .	1 844	432	1 412	163	141	128	82	59
22	Sauherad . . . . .	2 008	430	1 578	169	146	115	89	64
23	Heddal . . . . .	1 916	418	1 498	177	137	104	85	69
24	Gransherad . . . . .	639	143	496	54	45	44	22	13
25	Hovin . . . . .	347	92	255	29	33	30	12	3
26	Tinn . . . . .	4 254	773	3 481	372	222	179	200	142
27	Hjartdal . . . . .	981	227	754	83	77	67	38	20
28	Seljord . . . . .	1 492	346	1 146	123	106	117	73	50

## kjønn og alder i femårsklasser. - Herreder.

Alder i fylte år											Uopp- gitt	Nr.
20-24	25-29	30-34	35-39	40-44	45-49	50-54	55-59	60-64	65-69	70 +		
701	706	781	738	637	533	455	380	253	245	370	10	24
216	222	209	166	149	135	125	134	90	83	123	2	25
206	205	215	201	193	171	157	145	119	105	162	1	26
294	266	280	266	232	193	201	145	118	103	174	-	27
146	122	122	92	82	75	89	67	66	42	81	1	28
84	58	50	46	45	40	44	41	34	29	31	-	11
497	489	504	481	386	401	332	273	229	165	298	2	12
312	359	309	296	266	256	234	208	131	101	144	1	13
195	214	182	175	174	158	145	126	121	81	157	1	14
125	136	113	108	124	117	87	92	72	81	107	1	15
89	107	115	95	88	100	72	63	65	54	89	-	16
263	228	200	179	171	166	151	122	127	97	162	1	17
401	392	372	383	382	304	289	191	173	123	228	6	18
193	189	183	171	143	131	139	125	97	80	140	2	19
138	126	126	119	106	92	77	81	68	49	89	-	20
207	167	146	140	119	113	82	74	66	71	114	-	21
186	174	176	128	139	126	111	93	86	67	132	1	22
211	184	189	129	108	105	132	87	73	58	118	2	23
52	61	67	68	52	50	40	32	28	26	51	-	24
31	18	22	26	20	19	28	30	21	20	28	1	25
396	474	401	345	266	284	319	327	255	176	185	11	26
84	69	77	95	77	68	71	59	52	37	87	-	27
162	127	138	130	103	86	80	67	67	63	111	-	28
602	772	774	754	666	593	466	349	316	270	442	12	24
206	189	191	151	156	140	143	119	106	84	146	2	25
210	226	206	208	202	187	161	130	140	83	194	-	26
250	286	274	241	223	215	198	154	127	126	182	-	27
100	91	95	87	87	84	73	56	63	43	82	-	28
52	54	38	54	40	37	40	39	24	20	25	-	11
440	450	496	433	435	399	318	259	212	181	345	3	12
295	321	297	256	255	279	210	175	129	98	157	2	13
183	166	168	157	147	142	139	129	107	93	162	1	14
100	122	92	109	107	115	90	85	85	71	147	-	15
76	89	85	86	82	69	72	78	64	58	114	-	16
215	184	157	156	140	157	137	123	127	79	161	1	17
380	388	382	403	321	296	272	208	169	157	270	1	18
153	161	174	168	143	155	139	104	121	69	135	1	19
136	113	140	93	105	99	88	74	68	55	127	1	20
150	158	141	127	111	121	94	90	88	68	121	2	21
158	172	143	157	143	130	111	94	100	74	143	-	22
168	174	153	119	120	114	138	99	75	55	127	2	23
40	58	45	54	45	39	39	30	25	26	60	-	24
25	14	20	14	24	32	21	24	16	16	33	1	25
326	341	393	305	279	288	322	327	219	150	180	9	26
73	68	68	66	65	70	55	50	44	47	90	-	27
131	116	111	97	89	90	91	77	63	44	114	-	28

Tabell 1 (forts.). Folkemengden etter

Nr.	Herreder	Alder i fylte år							
		I alt	Under 15	Over 15	0-4	5-9	10-14	15-17	18-19
	<b>I. Menn</b>								
29	Kviteseid.....	1 696	351	1 345	135	108	108	78	40
30	Nissedal.....	919	176	743	69	57	50	42	38
31	Fyresdal.....	913	183	730	82	52	49	32	21
32	Mo.....	853	192	661	75	64	53	40	32
33	Lårdal.....	742	170	572	59	59	52	32	21
34	Vinje.....	1 007	239	768	84	77	78	47	31
35	Rauland.....	729	172	557	73	47	52	30	22
	<b>09 Aust-Agder:</b>								
11	Gjerstad.....	1 360	330	1 030	143	98	89	55	34
12	Vegårshei.....	970	195	775	60	61	74	39	36
13	Sønedeled.....	1 503	330	1 173	130	101	99	63	45
14	Holt.....	1 703	363	1 340	154	108	101	71	50
15	Dypvåg.....	993	185	808	64	52	69	49	23
16	Flosta.....	648	139	509	52	47	40	28	21
17	Stokken.....	1 095	258	837	111	71	76	42	44
18	Østre Moland.....	686	175	511	73	55	47	25	27
19	Froland.....	1 429	340	1 089	119	115	106	58	38
20	Øyestad.....	2 300	569	1 731	219	170	180	94	59
21	Tromøy.....	1 380	312	1 068	143	90	79	65	35
22	Hisøy.....	1 040	202	838	84	59	59	37	33
23	Fjære.....	2 275	538	1 737	239	151	148	88	65
24	Landvik.....	1 010	264	746	95	72	97	49	32
25	Eide.....	284	63	221	25	19	19	13	7
26	Vestre Moland.....	1 051	259	792	93	83	83	52	29
27	Høvåg.....	783	162	621	63	57	42	39	13
	<b>2. Kvinner</b>								
29	Kviteseid.....	1 581	376	1 205	150	120	106	52	48
30	Nissedal.....	837	168	669	73	54	41	27	18
31	Fyresdal.....	846	153	693	69	50	34	31	33
32	Mo.....	845	188	657	59	61	68	44	21
33	Lårdal.....	724	146	578	44	50	52	37	26
34	Vinje.....	924	199	725	61	56	82	39	39
35	Rauland.....	673	176	497	70	61	45	24	27
	<b>09 Aust-Agder:</b>								
11	Gjerstad.....	1 257	300	957	110	102	88	57	37
12	Vegårshei.....	941	230	711	86	65	79	54	30
13	Sønedeled.....	1 480	341	1 139	127	116	98	55	36
14	Holt.....	1 721	379	1 342	156	102	121	65	40
15	Dypvåg.....	1 074	201	873	66	66	69	38	21
16	Flosta.....	668	127	541	44	39	44	15	15
17	Stokken.....	1 092	282	810	112	88	82	52	39
18	Østre Moland.....	675	161	514	67	37	57	20	20
19	Froland.....	1 172	253	919	92	71	90	51	33
20	Øyestad.....	2 259	543	1 716	207	174	162	95	70
21	Tromøy.....	1 343	284	1 059	124	82	78	44	31
22	Hisøy.....	1 171	222	949	104	62	56	43	30
23	Fjære.....	2 431	568	1 863	225	192	151	96	60
24	Landvik.....	1 009	254	755	88	82	84	38	30
25	Eide.....	286	68	218	20	21	27	8	9
26	Vestre Moland.....	1 077	248	829	92	77	79	44	17
27	Høvåg.....	815	166	649	56	54	56	28	15

## kjønn og alder i femårsklasser. - Herreder.

Alder i fylte år												Nr.
20-24	25-29	30-34	35-39	40-44	45-49	50-54	55-59	60-64	65-69	70 +	Uopp- gitt	
159	164	139	121	111	101	87	74	79	68	124	-	29
70	77	62	59	53	61	67	52	44	40	75	3	30
71	62	77	66	60	47	61	54	41	41	96	1	31
66	71	78	62	54	48	44	53	34	19	60	-	32
69	51	56	44	52	57	44	55	24	23	44	-	33
74	65	85	70	65	64	62	48	41	33	82	1	34
51	62	69	58	60	47	38	31	18	25	46	-	35
105	116	113	93	73	83	74	72	72	46	94	-	11
88	94	69	63	59	68	56	58	44	30	70	1	12
125	130	99	126	96	84	87	89	66	65	96	2	13
127	156	126	127	117	91	90	83	83	79	139	1	14
63	92	66	84	59	58	61	54	53	47	99	-	15
50	46	40	46	35	48	44	35	31	26	59	-	16
109	109	87	74	70	72	65	47	34	37	47	-	17
55	63	39	39	54	50	45	19	30	21	44	-	18
128	120	111	116	86	74	95	67	47	49	97	3	19
180	210	191	159	147	150	122	89	79	93	149	9	20
96	131	142	105	89	56	76	68	57	51	97	-	21
75	111	89	80	73	55	64	51	56	47	63	4	22
183	200	193	161	135	112	124	114	100	99	162	1	23
86	61	48	51	78	68	63	43	42	36	88	1	24
17	21	29	21	10	23	13	16	15	11	25	-	25
83	65	87	61	71	73	62	53	37	39	79	1	26
41	61	54	54	47	54	49	39	39	36	94	1	27
108	129	109	111	86	105	104	70	93	65	125	-	29
84	63	67	41	68	49	56	51	39	34	71	1	30
69	55	52	53	55	50	48	62	53	39	93	-	31
84	63	68	57	42	41	51	50	31	29	75	1	32
56	51	51	46	56	55	43	38	32	24	63	-	33
66	78	67	80	53	67	41	41	38	38	78	-	34
55	57	50	57	38	39	31	27	27	16	49	-	35
86	94	90	95	91	63	64	52	78	49	101	-	11
73	71	66	56	68	55	62	38	39	37	61	1	12
97	95	101	92	85	109	100	80	75	77	137	-	13
124	118	122	120	114	90	106	101	95	81	166	-	14
56	61	77	70	68	87	61	59	65	60	147	3	15
38	36	35	48	41	48	47	34	51	42	91	-	16
81	86	85	80	72	77	68	44	37	35	54	-	17
45	49	47	41	36	58	34	34	39	27	62	2	18
82	90	97	90	78	70	73	54	62	50	87	2	19
179	166	174	158	112	135	127	95	98	89	210	8	20
99	107	125	98	84	76	76	76	71	64	107	1	21
75	84	80	87	88	77	62	66	65	60	127	5	22
154	221	196	168	119	140	137	137	127	93	213	2	23
72	53	68	58	59	69	65	52	45	38	105	3	24
16	21	22	17	16	28	11	20	8	12	27	3	25
57	77	68	84	83	61	70	62	64	41	98	3	26
40	41	48	60	77	52	39	54	47	44	103	1	27

Tabell I (forts.). Folkemengden etter

Nr.	Herreder	Alder i fylte år							
		I alt	Under 15	Over 15	0-4	5-9	10-14	15-17	18-19
	<b>I. Menn</b>								
28	Birkenes .....	947	217	730	81	75	61	40	25
29	Åmli .....	1 012	238	774	92	72	74	34	24
30	Gjøvdal .....	233	45	188	24	9	12	8	7
31	Tovdal .....	145	30	115	7	10	13	7	4
32	Mykland .....	424	106	318	48	28	30	15	16
33	Herefoss .....	307	71	236	33	21	17	11	9
34	Vegusdal .....	429	101	328	49	30	22	14	13
35	Iveland .....	559	124	435	47	46	31	29	14
36	Hornnes .....	707	153	554	63	45	45	34	23
37	Evje .....	838	217	621	102	63	52	29	18
38	Bygland .....	989	153	836	57	44	52	33	27
39	Hylestad .....	361	67	294	22	25	20	16	12
40	Valle .....	519	133	386	48	48	37	30	12
41	Bykle .....	383	89	294	30	30	29	12	15
	<b>10 Vest-Agder:</b>								
11	Randesund .....	586	151	435	57	51	43	23	17
12	Oddernes .....	3 287	880	2 407	387	258	235	143	101
13	Tveit .....	812	202	610	84	60	58	31	21
14	Vennesla .....	2 406	598	1 808	238	185	175	138	105
15	Hægeland .....	523	118	405	34	39	45	28	23
16	Øvrebo .....	524	120	404	48	38	34	15	15
17	Greipstad .....	677	183	494	58	66	59	27	30
18	Søgne .....	1 513	386	1 127	152	122	112	69	42
19	Halse og Harkmark .....	1 438	325	1 113	126	103	96	68	38
	<b>2. Kvinner</b>								
28	Birkenes .....	879	196	683	82	59	55	43	26
29	Åmli .....	875	201	674	73	61	67	38	27
30	Gjøvdal .....	193	32	161	15	9	8	6	1
31	Tovdal .....	121	29	92	8	13	8	8	4
32	Mykland .....	339	86	253	28	27	31	16	8
33	Herefoss .....	275	67	208	30	23	14	12	7
34	Vegusdal .....	398	110	288	50	26	34	24	12
35	Iveland .....	529	148	381	57	48	43	22	16
36	Hornnes .....	693	156	537	64	48	44	25	26
37	Evje .....	844	211	633	75	76	60	37	26
38	Bygland .....	965	176	789	68	53	55	30	27
39	Hylestad .....	332	50	282	12	14	24	13	13
40	Valle .....	502	110	392	39	37	34	21	10
41	Bykle .....	320	80	240	23	29	28	15	17
	<b>10 Vest-Agder:</b>								
11	Randesund .....	544	143	401	52	47	44	12	11
12	Oddernes .....	3 226	825	2 401	326	274	225	131	94
13	Tveit .....	762	167	595	73	51	43	28	15
14	Vennesla .....	2 237	579	1 658	238	166	175	101	87
15	Hægeland .....	476	111	365	42	36	33	23	7
16	Øvrebo .....	480	127	353	56	43	28	20	12
17	Greipstad .....	626	163	463	67	44	52	24	26
18	Søgne .....	1 537	380	1 157	151	117	112	71	42
19	Halse og Harkmark .....	1 422	298	1 124	130	78	90	54	33

## kjønn og alder i femårsklasser. - Herreder.

Alder i fylte år											Uopp- gitt	Nr.
20-24	25-29	30-34	35-39	40-44	45-49	50-54	55-59	60-64	65-69	70 +		
88	68	73	66	57	69	66	32	42	35	69	-	28
94	75	65	67	83	58	64	43	40	41	83	3	29
16	14	17	19	20	19	17	8	12	13	18	-	30
8	9	6	16	17	12	8	7	3	5	13	-	31
29	31	43	29	32	32	19	11	24	11	26	-	32
26	30	30	26	19	14	10	12	16	12	21	-	33
29	30	28	36	33	25	37	18	14	15	36	-	34
48	47	37	27	45	42	30	28	23	23	42	-	35
55	56	54	53	34	34	50	40	27	30	63	1	36
67	62	74	75	56	51	40	27	40	23	53	6	37
73	84	81	79	70	58	77	65	52	50	86	1	38
32	35	35	26	19	12	25	25	19	18	20	-	39
46	28	48	32	34	38	38	19	14	14	33	-	40
43	47	35	23	16	22	10	24	16	12	19	-	41
33	39	57	38	41	29	28	28	27	29	46	-	11
276	306	302	263	225	200	183	119	91	79	116	3	12
69	75	66	46	48	49	45	30	32	45	53	-	13
252	202	179	167	153	151	119	105	80	55	98	4	14
41	41	31	36	30	37	34	23	24	22	35	-	15
34	43	34	41	32	27	38	25	23	29	24	24	16
51	67	49	49	36	35	41	22	34	24	29	-	17
118	135	110	102	88	89	85	65	62	44	117	1	18
130	124	107	86	92	98	71	67	70	55	106	1	19
61	58	56	68	62	67	46	47	41	28	80	-	28
55	69	62	63	65	55	58	44	37	23	76	2	29
11	17	17	14	11	12	14	11	12	13	22	-	30
6	6	10	10	9	9	3	8	1	4	13	1	31
25	24	30	21	21	21	17	16	15	16	23	-	32
23	26	20	25	11	13	18	11	13	9	20	-	33
25	30	26	28	21	17	19	22	15	8	41	-	34
33	44	35	40	35	39	33	21	23	15	25	-	35
43	62	48	36	37	56	37	32	37	33	64	1	36
62	77	60	58	50	48	48	40	36	29	59	3	37
74	73	68	65	76	63	72	62	44	45	89	1	38
32	32	23	32	20	25	15	25	18	15	19	-	39
41	26	37	34	46	35	30	24	17	24	47	-	40
34	30	28	20	22	14	16	9	12	7	16	-	41
26	31	36	43	43	38	33	30	22	26	50	-	11
293	315	279	245	245	205	142	126	95	83	147	1	12
61	63	64	43	55	44	45	33	36	42	66	-	13
228	202	156	152	160	139	124	92	69	52	95	1	14
41	35	37	26	26	38	20	29	28	15	39	1	15
34	43	36	32	22	34	20	21	18	18	43	-	16
52	51	45	39	47	31	37	25	21	22	42	1	17
112	128	104	99	85	93	92	72	89	44	126	-	18
98	124	109	93	92	87	91	82	81	56	123	1	19

Tabell 1 (forts.). Folkemengden etter

Nr.	Herreder	Alder i fylte år							
		I alt	Under 15	Over 15	0-4	5-9	10-14	15-17	18-19
	<b>1. Menn</b>								
20	Holum.....	658	177	481	59	50	68	26	21
21	Øyslebø.....	607	154	453	52	54	48	24	18
22	Laudal.....	439	108	331	35	43	30	22	12
23	Finsland.....	479	126	353	50	37	39	21	13
24	Bjelland.....	400	82	318	28	27	27	24	15
25	Grindheim.....	401	86	315	31	28	27	12	10
26	Åseral.....	572	117	455	41	31	45	23	15
27	Konsmo.....	506	126	380	55	37	34	22	18
28	Vigmostad.....	353	83	270	36	22	25	10	8
29	Sør-Audnedal.....	1 156	254	902	89	83	82	53	26
30	Spangereid.....	586	128	458	49	35	44	33	13
31	Austad.....	384	92	292	37	26	29	16	9
32	Lyngdal.....	1 237	279	958	111	68	100	64	48
33	Kvås.....	286	64	222	30	15	19	15	7
34	Hægebostad.....	573	145	428	58	56	31	27	15
35	Eiken.....	481	142	339	42	47	53	19	16
36	Fjotland.....	796	231	565	80	71	80	31	17
37	Kvinesdal.....	1 818	497	1 321	184	147	166	71	61
38	Feda.....	352	78	274	37	18	23	15	10
39	Herad.....	327	76	251	30	18	28	16	11
40	Spind.....	387	100	287	32	34	34	13	8
41	Lista.....	2 525	627	1 898	242	181	204	119	80
42	Hidra.....	741	162	579	71	48	43	36	21
43	Nes.....	1 147	244	903	90	72	82	58	32
44	Gyland.....	585	150	435	59	46	45	24	22
45	Bakke.....	779	191	588	64	67	60	32	21
	<b>2. Kvinner</b>								
20	Holum.....	610	154	456	62	52	40	21	16
21	Øyslebø.....	591	142	449	53	48	41	24	16
22	Laudal.....	399	100	299	32	32	36	15	8
23	Finsland.....	486	124	362	46	39	39	18	14
24	Bjelland.....	399	75	324	29	18	28	26	12
25	Grindheim.....	373	83	290	33	25	25	17	8
26	Åseral.....	552	110	442	35	36	39	9	16
27	Konsmo.....	481	116	365	40	42	34	22	14
28	Vigmostad.....	347	76	271	33	20	23	7	4
29	Sør-Audnedal.....	1 205	225	980	89	77	59	55	33
30	Spangereid.....	636	150	486	48	51	51	28	19
31	Austad.....	405	84	321	34	26	24	14	11
32	Lyngdal.....	1 321	294	1 027	114	85	95	66	34
33	Kvås.....	295	67	228	22	31	14	8	6
34	Hægebostad.....	514	135	379	58	42	35	24	15
35	Eiken.....	424	110	314	45	35	30	19	18
36	Fjotland.....	707	231	476	84	73	74	34	14
37	Kvinesdal.....	1 697	447	1 250	158	151	138	76	50
38	Feda.....	387	86	301	34	33	19	15	4
39	Herad.....	292	56	236	19	19	18	13	10
40	Spind.....	387	69	318	29	21	19	16	7
41	Lista.....	2 427	540	1 887	201	161	178	82	76
42	Hidra.....	744	167	577	71	49	47	29	17
43	Nes.....	1 163	261	902	96	78	87	44	33
44	Gyland.....	529	142	387	55	43	44	20	15
45	Bakke.....	707	168	539	70	54	44	26	20



## kjønn og alder i femårsklasser. - Herreder.

Alder i fylte år											Uopp- gitt	Nr.
20-24	25-29	30-34	35-39	40-44	45-49	50-54	55-59	60-64	65-69	70 +		
41	60	46	36	37	32	35	32	26	30	58	1	20
58	48	55	41	32	29	36	26	29	29	28	--	21
33	42	30	34	17	25	26	27	22	21	20	--	22
42	39	33	32	36	31	23	19	19	12	33	--	23
29	24	28	27	29	24	24	19	12	19	42	2	24
27	28	28	38	26	33	16	17	26	19	35	--	25
48	46	39	39	29	38	35	28	33	39	42	1	26
46	60	40	26	21	29	33	32	14	13	26	--	27
26	35	30	22	17	21	23	13	14	9	42	--	28
86	89	96	69	61	73	70	56	48	60	115	--	29
54	36	45	33	36	34	44	32	16	22	59	1	30
33	28	42	22	17	23	24	20	16	12	30	--	31
88	125	94	86	58	79	72	60	59	40	84	1	32
22	30	23	22	13	14	15	12	9	16	24	--	33
64	50	44	33	21	36	36	28	28	21	23	2	34
43	34	30	33	23	24	22	19	23	22	30	1	35
73	75	70	48	45	55	38	31	28	22	32	--	36
132	157	169	103	92	119	102	70	72	66	101	6	37
18	21	30	32	25	16	14	16	15	24	38	--	38
29	29	19	24	19	25	15	11	12	12	29	--	39
31	29	21	17	18	19	22	23	22	13	50	1	40
193	203	198	148	140	134	139	113	107	99	224	1	41
63	72	52	57	48	43	31	38	38	30	50	--	42
99	103	85	95	63	74	71	61	35	41	82	4	43
42	43	44	35	35	35	38	19	26	14	56	2	44
68	70	73	53	39	47	35	36	33	28	53	--	45
37	36	34	49	38	34	26	41	27	39	58	--	20
42	58	46	29	31	34	36	28	35	28	42	--	21
34	22	29	20	21	28	17	24	26	17	38	--	22
31	29	36	41	27	27	24	24	22	20	49	--	23
26	36	18	26	20	25	30	20	22	17	44	2	24
19	23	27	23	30	24	21	24	17	17	40	--	25
29	43	40	50	37	37	30	26	29	29	59	8	26
37	38	32	26	27	33	27	26	21	12	49	1	27
21	23	27	27	23	21	13	13	21	19	52	--	28
68	96	74	74	66	95	70	61	70	76	138	4	29
39	38	33	36	38	42	34	32	36	28	83	--	30
18	22	28	25	30	24	20	27	19	26	57	--	31
88	109	80	62	90	94	69	68	68	55	139	5	32
16	20	21	21	21	16	20	14	16	18	31	--	33
39	42	33	33	24	30	32	31	24	19	31	2	34
31	32	26	29	31	27	22	19	17	16	27	--	35
46	55	45	57	37	39	34	28	27	20	39	1	36
138	123	112	116	104	91	97	70	70	72	131	--	37
19	22	28	23	28	17	23	16	28	26	52	--	38
27	18	12	19	16	27	19	9	23	15	28	--	39
18	27	26	21	21	22	29	26	28	28	48	1	40
143	194	155	149	146	135	138	149	156	123	241	--	41
52	62	59	38	37	46	46	47	41	34	69	--	42
109	95	81	71	66	87	78	47	60	38	91	2	43
35	38	29	36	44	31	24	16	24	15	60	--	44
50	64	53	40	43	45	36	37	34	30	61	--	45

Tabell I (forts.). Folkemengden etter

Nr.	Herreder	Alder i fylte år							
		I alt	Under 15	Over 15	0-4	5-9	10-14	15-17	18-19
<b>1. Menn</b>									
46	Tonstad.....	366	65	301	32	14	19	10	13
47	Øvre Sirdal.....	323	69	254	32	17	20	7	6
11 Rogaland:									
11	Sokndal.....	1 595	404	1 191	151	134	119	74	54
12	Lund.....	977	241	736	89	75	77	48	34
13	Heskestad.....	426	105	321	40	30	35	24	13
14	Bjerkreim.....	967	227	740	87	75	65	60	36
15	Helleland.....	581	138	443	57	44	37	25	21
16	Eigersund.....	2 009	516	1 493	202	147	167	102	81
17	Ogna.....	783	198	585	84	49	65	45	27
18	Varhaug.....	1 519	468	1 051	179	140	149	73	56
19	Nærbø.....	1 623	460	1 163	178	163	119	85	60
20	Klepp.....	2 389	706	1 683	285	220	201	145	90
21	Time.....	2 561	717	1 844	293	221	203	131	117
22	Gjestal.....	1 320	353	967	149	111	93	67	32
23	Høyland.....	5 652	1 537	4 115	696	448	393	267	189
24	Sola.....	2 198	615	1 583	216	200	199	121	74
25	Madla.....	874	235	639	105	82	48	34	34
26	Hetland.....	6 748	1 909	4 839	831	589	489	260	187
27	Randaberg.....	979	326	653	138	109	79	55	28
28	Høle.....	569	157	412	62	45	50	34	15
29	Forsand.....	967	260	707	109	67	84	41	22
30	Strand.....	2 265	649	1 616	267	200	182	107	57
<b>2. Kvinner</b>									
46	Tonstad.....	333	59	274	24	24	11	11	6
47	Øvre Sirdal.....	307	59	248	19	16	24	8	10
11 Rogaland:									
11	Sokndal.....	1 532	371	1 161	144	113	114	82	38
12	Lund.....	953	239	714	93	75	71	47	24
13	Heskestad.....	428	110	318	35	39	36	24	13
14	Bjerkreim.....	853	236	617	80	79	77	41	19
15	Helleland.....	548	131	417	52	37	42	19	19
16	Eigersund.....	1 895	524	1 371	203	160	161	91	52
17	Ogna.....	687	197	490	83	59	55	32	19
18	Varhaug.....	1 423	438	985	169	137	132	73	53
19	Nærbø.....	1 438	395	1 043	169	125	101	68	47
20	Klepp.....	2 289	633	1 656	237	198	198	134	94
21	Time.....	2 338	604	1 734	244	186	174	114	75
22	Gjestal.....	1 376	363	1 013	170	105	88	62	33
23	Høyland.....	5 539	1 519	4 020	668	462	389	250	175
24	Sola.....	1 873	560	1 313	223	192	145	75	61
25	Madla.....	867	234	633	117	60	57	46	30
26	Hetland.....	6 695	1 798	4 897	826	544	428	290	199
27	Randaberg.....	966	284	682	118	89	77	60	25
28	Høle.....	503	126	377	48	36	42	19	7
29	Forsand.....	878	263	615	98	93	72	30	20
30	Strand.....	2 143	609	1 534	259	196	154	108	71

## kjønn og alder i femårsklasser. - Herreder.

Alder i fylte år											Uopp- gitt	Nr.
20-24	25-29	30-34	35-39	40-44	45-49	50-54	55-59	60-64	65-69	70 +		
38	34	30	40	18	22	18	19	13	19	26	1	46
27	40	30	28	14	17	13	16	19	11	26	-	47
143	115	125	105	102	83	86	65	61	66	109	3	11
67	87	80	64	57	78	47	49	33	39	52	1	12
35	37	31	33	25	30	18	11	19	16	29	-	13
100	88	78	65	63	45	36	40	31	18	80	-	14
45	47	39	31	39	49	38	22	13	18	56	-	15
177	180	164	129	129	106	112	85	65	68	90	5	16
60	69	71	55	51	48	36	31	30	22	40	-	17
151	142	115	88	95	73	60	42	42	37	74	3	18
132	137	149	119	103	100	67	68	43	37	62	1	19
237	178	159	163	149	132	97	92	82	68	90	1	20
265	250	199	173	112	119	105	106	83	77	100	7	21
110	118	114	100	82	70	63	55	41	43	72	-	22
539	589	519	421	346	287	245	182	171	121	234	5	23
254	205	164	148	116	121	79	81	68	62	90	-	24
83	91	86	71	55	37	41	29	26	31	21	-	25
495	683	705	540	466	349	286	246	213	162	243	4	26
85	80	69	67	55	47	37	35	26	26	43	-	27
29	46	43	38	25	36	28	24	25	22	46	1	28
70	72	78	70	61	53	59	38	43	31	67	2	29
206	192	190	153	151	132	103	87	81	66	89	2	30
28	38	29	19	23	15	25	17	26	11	26	-	46
21	28	22	21	21	20	16	14	15	18	34	-	47
114	116	121	98	93	81	93	65	71	54	134	1	11
60	81	73	69	61	53	57	46	40	30	73	-	12
35	27	25	36	31	20	18	23	17	11	38	-	13
69	70	53	51	53	44	47	40	38	26	65	1	14
46	36	39	42	28	41	24	29	24	25	45	-	15
156	159	138	117	133	127	93	76	55	59	110	5	16
49	44	49	58	43	39	34	24	27	17	55	-	17
119	108	94	87	97	69	56	49	51	48	80	1	18
110	131	108	115	92	83	60	64	46	36	82	1	19
217	189	171	170	126	109	100	100	62	53	130	1	20
236	226	163	150	127	118	139	100	84	67	127	8	21
116	99	132	101	89	89	58	62	52	43	77	-	22
487	578	515	398	312	295	233	187	189	140	254	7	23
158	152	151	140	109	87	95	62	67	50	106	-	24
77	92	72	68	41	40	41	31	26	28	41	-	25
525	688	655	532	475	370	304	226	211	178	239	5	26
77	95	59	79	66	52	37	36	29	18	45	4	27
34	36	33	28	36	38	22	35	27	17	44	1	28
57	73	70	62	65	41	34	35	33	30	62	3	29
161	189	166	158	136	115	73	95	83	55	121	3	30

Tabell 1 (forts.). Folkemengden etter

Nr.	Herreder	Alder i fylte år							
		I alt	Under 15	Over 15	0-4	5-9	10-14	15-17	18-19
<b>1. Menn</b>									
31	Årdal.....	475	123	352	40	44	39	26	13
32	Fister.....	427	101	326	36	31	34	21	7
33	Hjelmeland.....	1 037	239	798	77	72	90	54	41
34	Suldal.....	782	179	603	64	52	63	37	28
35	Sauda.....	2 661	693	1 968	295	175	223	145	107
36	Sand.....	573	124	449	57	29	38	20	17
37	Erfjord.....	349	97	252	42	32	23	4	15
38	Jelsa.....	755	205	550	71	75	59	36	30
39	Nedstrand.....	675	172	503	55	48	69	34	18
40	Sjernarøy.....	506	113	393	50	35	28	24	17
41	Finnøy.....	853	210	643	73	72	65	38	28
42	Rennesøy.....	738	212	526	85	64	63	36	24
43	Mosterøy.....	460	131	329	49	41	41	32	15
44	Kvitsey.....	381	109	272	43	30	36	16	17
45	Bokn.....	407	112	295	37	32	43	26	15
46	Tysvær.....	1 039	323	716	104	114	105	60	31
47	Avaldsnes.....	1 949	491	1 458	175	162	154	92	68
48	Stangaland.....	942	266	676	120	83	63	38	19
49	Åkra.....	2 430	733	1 697	281	236	216	143	99
50	Skudenes.....	1 555	425	1 130	185	118	122	72	52
51	Utsira.....	227	64	163	26	17	21	10	5
52	Torvastad.....	1 170	302	868	122	102	78	53	43
53	Skåre.....	2 222	577	1 645	265	181	131	93	76
54	Skjold.....	1 195	338	857	127	106	105	57	41
55	Vats.....	632	156	476	63	48	45	35	34
56	Imsland.....	336	93	243	33	31	29	21	9
<b>2. Kvinner</b>									
31	Årdal.....	486	126	360	48	43	35	26	16
32	Fister.....	411	98	313	26	30	42	16	21
33	Hjelmeland.....	1 007	247	760	92	72	83	53	33
34	Suldal.....	735	165	570	58	46	61	36	18
35	Sauda.....	2 541	679	1 862	298	188	193	145	107
36	Sand.....	563	112	451	36	40	36	23	16
37	Erfjord.....	323	103	220	37	34	32	19	10
38	Jelsa.....	709	202	507	70	67	65	39	23
39	Nedstrand.....	707	202	505	66	64	72	40	18
40	Sjernarøy.....	472	142	330	37	48	57	18	15
41	Finnøy.....	873	185	688	87	49	49	49	23
42	Rennesøy.....	747	198	549	75	64	59	36	27
43	Mosterøy.....	421	115	306	46	36	33	22	14
44	Kvitsey.....	306	80	226	26	29	25	14	9
45	Bokn.....	392	105	287	40	27	38	23	21
46	Tysvær.....	965	286	679	99	75	112	60	35
47	Avaldsnes.....	1 886	439	1 447	170	136	133	80	70
48	Stangaland.....	930	248	682	105	74	69	39	25
49	Åkra.....	2 378	697	1 681	266	213	218	125	85
50	Skudenes.....	1 641	458	1 183	177	153	128	60	39
51	Utsira.....	206	58	148	19	25	14	8	5
52	Torvastad.....	1 173	303	870	120	98	85	43	25
53	Skåre.....	2 149	568	1 581	240	171	157	70	59
54	Skjold.....	1 169	333	836	144	104	85	45	28
55	Vats.....	635	172	463	61	53	58	29	19
56	Imsland.....	324	90	234	35	34	21	19	12

## kjønn og alder i femårsklasser. - Herreder.

Alder i fylte år											Uopp- gitt	Nr.
20-24	25-29	30-34	35-39	40-44	45-49	50-54	55-59	60-64	65-69	70 +		
42	35	36	43	27	29	19	18	18	18	28	-	31
40	40	38	29	28	24	17	19	20	16	26	1	32
95	69	73	71	70	61	65	37	39	51	71	1	33
56	56	43	50	53	33	58	45	43	36	65	-	34
227	226	211	201	170	186	170	125	83	46	68	3	35
54	34	52	39	43	31	38	24	28	20	48	1	36
30	39	23	29	18	22	18	12	13	7	22	-	37
52	58	55	57	61	38	37	35	20	21	48	2	38
41	58	55	41	39	45	50	35	29	19	39	-	39
38	51	40	45	41	27	18	26	14	19	30	3	40
79	73	69	75	53	38	42	30	39	30	47	2	41
74	71	60	56	40	38	29	28	22	19	29	-	42
58	37	31	27	17	27	20	14	13	12	26	-	43
32	35	26	24	31	19	23	14	10	6	19	-	44
38	33	21	25	18	22	17	25	20	9	25	1	45
98	69	62	59	73	60	54	40	26	30	54	-	46
174	191	154	122	118	106	93	101	71	65	97	6	47
61	102	97	65	62	46	39	35	35	31	46	-	48
233	231	196	156	135	121	108	66	73	52	81	3	49
126	165	126	95	104	84	67	59	56	44	80	-	50
22	22	21	20	17	11	11	6	5	2	10	1	51
108	126	112	78	59	72	63	34	37	35	48	-	52
175	237	188	173	152	118	128	87	78	42	98	-	53
99	81	95	93	65	63	63	51	39	32	78	-	54
65	47	46	44	33	37	37	28	17	26	26	1	55
24	21	20	31	21	20	18	10	9	11	28	-	56
33	39	45	38	21	27	12	17	26	20	39	1	31
27	35	34	18	28	23	26	22	13	15	35	-	32
69	63	72	71	59	55	59	56	46	34	89	1	33
55	44	54	55	39	46	34	34	49	27	79	-	24
167	244	185	195	206	188	143	111	68	39	63	1	35
43	39	55	46	35	38	33	20	28	30	45	-	36
24	18	22	26	16	18	15	8	7	12	25	-	37
45	39	47	41	35	49	33	44	26	29	57	-	38
46	48	41	51	40	46	37	33	29	30	45	1	39
41	30	39	26	28	22	18	25	24	12	31	1	40
79	74	62	71	49	45	42	35	43	38	78	-	41
72	60	60	47	50	33	33	33	29	22	47	-	42
37	28	34	31	25	25	22	16	11	13	28	-	43
14	26	18	29	25	19	18	13	15	7	19	-	44
24	33	29	23	16	27	17	26	18	8	22	-	45
66	68	59	52	57	52	47	61	33	32	57	-	46
143	177	147	130	110	104	109	95	87	63	127	5	47
72	98	71	64	48	47	56	34	46	38	44	-	48
208	187	187	153	150	129	100	98	76	67	111	5	49
138	148	117	102	96	76	79	74	74	47	131	2	50
12	19	17	9	18	14	15	10	6	9	6	-	51
88	105	107	82	79	54	61	53	44	32	95	2	52
193	188	190	174	117	130	123	93	79	68	96	1	53
76	96	75	82	68	70	45	53	52	46	100	-	54
40	49	40	41	35	34	41	32	26	23	54	-	55
20	26	19	26	12	15	15	10	13	15	32	-	56

Tabell I (forts.). Folkemengden etter

Nr.	Herreder	Alder i fylte år							
		I alt	Under 15	Over 15	0-4	5-9	10-14	15-17	18-19
	<b>I. Menn</b>								
57	Vikedal.....	493	128	365	61	25	42	20	15
58	Sandeid.....	370	105	265	29	38	38	26	9
	<b>12 Hordaland:</b>								
11	Etne.....	1 186	306	880	120	104	82	50	35
12	Skånevik.....	1 535	404	1 131	143	126	135	74	52
13	Fjelberg.....	1 030	257	773	105	82	70	60	48
14	Ølen.....	1 019	267	752	100	87	80	38	31
15	Vikebygd.....	587	136	451	48	39	49	24	15
16	Sveio.....	1 013	283	730	97	87	99	44	31
17	Valestrand.....	614	172	442	54	61	57	31	21
18	Moster.....	875	272	603	112	75	85	40	35
19	Bømlo.....	687	203	484	88	51	64	29	23
20	Bremnes.....	2 230	656	1 574	250	199	207	140	88
21	Stord.....	2 509	734	1 775	307	230	197	131	96
22	Fitjar.....	1 537	453	1 084	164	157	132	73	44
23	Tysnes.....	1 922	493	1 429	186	139	168	96	61
24	Kvinnherad.....	2 791	661	2 130	264	215	182	115	75
25	Varaldsøy.....	451	132	319	55	41	36	20	11
26	Strandebarm.....	856	234	622	106	55	73	42	23
27	Jondal.....	938	211	727	78	73	60	46	26
28	Odda.....	4 354	1 004	3 350	390	309	305	203	176
29	Røldal.....	380	87	293	26	36	25	21	13
30	Ullensvang.....	1 223	318	905	130	113	75	47	45
31	Kinsarvik.....	879	196	683	73	62	61	32	27
	<b>2. Kvinner</b>								
57	Vikedal.....	483	107	376	43	32	32	22	12
58	Sandeid.....	404	136	268	43	43	50	22	13
	<b>12 Hordaland:</b>								
11	Etne.....	1 230	297	933	113	98	86	51	30
12	Skånevik.....	1 461	353	1 108	122	118	113	63	46
13	Fjelberg.....	1 085	296	789	122	80	94	43	24
14	Ølen.....	1 029	247	782	92	76	79	53	37
15	Vikebygd.....	631	140	491	47	42	51	31	23
16	Sveio.....	966	269	697	94	84	91	41	20
17	Valestrand.....	594	140	454	47	47	46	26	16
18	Moster.....	835	241	594	85	78	78	45	25
19	Bømlo.....	668	166	502	68	49	49	35	20
20	Bremnes.....	2 138	648	1 490	222	217	209	108	63
21	Stord.....	2 521	765	1 756	275	257	233	129	79
22	Fitjar.....	1 499	402	1 097	150	125	127	82	52
23	Tysnes.....	2 087	456	1 631	147	151	158	89	62
24	Kvinnherad.....	2 910	689	2 221	272	219	198	106	93
25	Varaldsøy.....	383	104	279	34	45	25	14	12
26	Strandebarm.....	875	200	675	82	59	59	35	19
27	Jondal.....	958	190	768	64	61	65	31	21
28	Odda.....	3 913	892	3 021	377	263	252	198	118
29	Røldal.....	398	93	305	37	24	32	15	11
30	Ullensvang.....	1 218	263	955	114	85	64	56	34
31	Kinsarvik.....	896	201	695	84	77	40	33	24

## kjønn og alder i femårsklasser. - Herreder.

Alder i fylte år											Uopp- gitt	Nr.
20-24	25-29	30-34	35-39	40-44	45-49	50-54	55-59	60-64	65-69	70 +		
39	41	46	28	23	14	28	27	21	20	43	-	57
32	22	17	32	30	16	24	12	14	10	21	-	58
84	99	102	78	74	60	76	44	48	48	81	1	11
117	121	125	119	74	87	89	59	63	56	95	-	12
98	83	84	60	66	78	44	40	29	30	52	1	13
76	100	76	65	71	60	54	37	50	38	56	-	14
52	39	42	48	40	35	41	27	21	27	40	-	15
69	85	85	88	67	65	43	31	28	23	69	2	16
45	50	45	39	36	40	22	31	21	24	37	-	17
74	66	57	57	40	58	36	38	39	15	47	1	18
58	68	67	48	39	32	27	20	25	13	35	-	19
224	191	159	137	130	105	98	83	57	60	102	-	20
218	224	208	193	135	139	120	92	74	53	91	1	21
142	148	113	83	97	74	58	56	60	41	94	1	22
169	174	137	106	109	116	91	74	77	67	149	3	23
249	260	219	189	174	165	145	123	114	116	186	-	24
34	34	29	28	39	28	20	17	17	16	25	1	25
50	73	65	62	65	49	39	15	34	38	65	2	26
63	84	75	50	56	57	45	44	44	38	99	-	27
403	394	397	314	303	258	244	207	171	124	156	-	28
29	30	30	26	20	22	20	13	19	19	31	-	29
98	112	107	93	64	57	54	44	44	43	96	1	30
69	70	73	56	54	48	54	48	28	41	82	1	31
38	33	30	33	24	35	29	19	20	27	54	-	57
23	28	19	29	27	23	23	14	9	10	28	-	58
97	107	83	82	76	65	61	76	66	50	89	-	11
100	97	98	102	75	79	83	77	71	76	140	1	12
79	82	73	70	82	57	60	54	35	46	83	1	13
68	68	67	80	64	59	47	67	48	36	88	-	14
45	35	39	46	41	41	34	36	32	31	57	-	15
64	75	84	57	64	48	51	34	39	37	82	1	16
44	51	31	34	38	29	37	33	29	27	58	1	17
65	71	49	52	50	50	43	43	23	19	56	3	18
51	66	49	48	39	27	43	37	26	15	44	2	19
166	150	150	140	116	131	101	99	59	69	138	-	20
196	197	185	174	161	138	115	113	70	68	129	2	21
136	95	94	85	76	74	79	76	44	60	144	-	22
152	176	133	125	131	127	108	105	101	92	224	6	23
201	216	191	208	173	197	176	141	152	109	255	3	24
25	27	30	29	22	29	15	16	13	16	31	-	25
58	60	72	64	52	50	44	51	43	40	87	-	26
60	76	68	61	58	67	71	50	42	61	101	1	27
305	356	328	339	298	262	199	178	167	110	163	-	28
22	23	33	37	26	22	17	15	28	18	38	-	29
101	119	93	79	68	56	53	52	80	44	120	-	30
61	70	74	66	41	50	44	55	32	53	92	-	31

Tabell 1 (forts.). Folkemengden etter

Nr.	Herreder	Alder i fylte år							
		I alt	Under 15	Over 15	0-4	5-9	10-14	15-17	18-19
	<b>1. Menn</b>								
32	Eidfjord . . . . .	602	138	464	49	38	51	39	25
33	Ulvik . . . . .	764	179	585	67	58	54	31	19
34	Granvin . . . . .	566	134	432	50	45	39	30	16
35	Voss . . . . .	4 499	1 084	3 415	436	291	357	221	138
36	Vossestrand . . . . .	929	214	715	67	71	76	51	24
37	Evanger . . . . .	803	186	617	66	59	61	35	23
38	Kvam . . . . .	2 625	668	1 957	279	211	178	111	87
39	Hålandsdal . . . . .	318	95	223	31	29	35	17	8
40	Strandvik . . . . .	1 187	341	846	127	113	101	73	35
41	Fusa . . . . .	721	215	506	75	64	76	33	25
42	Samnanger . . . . .	1 215	297	918	150	67	80	47	38
43	Os . . . . .	2 496	702	1 794	286	219	197	113	100
44	Austevoll . . . . .	1 664	442	1 222	182	127	133	78	64
45	Sund . . . . .	1 489	403	1 086	147	123	133	78	45
46	Fjell . . . . .	2 678	757	1 921	280	257	220	154	91
47	Askøy . . . . .	3 331	1 016	2 315	457	285	274	176	115
48	Laksevåg . . . . .	5 650	1 488	4 162	617	473	398	287	183
49	Fana . . . . .	9 635	2 575	7 060	1 044	775	756	472	322
50	Haus . . . . .	3 756	1 098	2 658	430	365	303	164	124
51	Bruvik . . . . .	2 504	634	1 870	252	194	188	129	93
52	Modalen . . . . .	365	95	270	26	34	35	21	15
53	Hosanger . . . . .	1 378	375	1 003	137	119	119	69	44
54	Hamre . . . . .	1 301	360	941	143	131	86	56	30
55	Åsane . . . . .	2 457	722	1 735	311	217	194	92	69
	<b>2. Kvinner</b>								
32	Eidfjord . . . . .	562	131	431	45	37	49	22	14
33	Ulvik . . . . .	753	170	583	76	57	37	27	18
34	Granvin . . . . .	624	148	476	68	46	34	32	18
35	Voss . . . . .	4 607	963	3 644	354	279	330	194	158
36	Vossestrand . . . . .	909	186	723	76	55	55	44	24
37	Evanger . . . . .	832	197	635	81	61	55	30	26
38	Kvam . . . . .	2 607	649	1 958	268	198	183	129	89
39	Hålandsdal . . . . .	308	82	226	25	22	35	13	9
40	Strandvik . . . . .	1 158	325	833	112	101	112	59	27
41	Fusa . . . . .	728	191	537	69	69	53	30	34
42	Samnanger . . . . .	1 225	288	937	109	85	94	51	36
43	Os . . . . .	2 497	710	1 787	272	214	224	105	67
44	Austevoll . . . . .	1 608	428	1 180	152	145	131	82	58
45	Sund . . . . .	1 423	355	1 068	141	114	100	58	44
46	Fjell . . . . .	2 491	685	1 806	251	210	224	119	79
47	Askøy . . . . .	3 383	974	2 409	411	304	259	137	93
48	Laksevåg . . . . .	5 915	1 504	4 411	584	485	435	233	170
49	Fana . . . . .	10 548	2 441	8 107	1 027	728	686	489	340
50	Haus . . . . .	4 056	989	3 067	409	314	266	184	130
51	Bruvik . . . . .	2 648	579	2 069	230	165	184	122	98
52	Modalen . . . . .	348	102	246	33	38	31	13	15
53	Hosanger . . . . .	1 344	360	984	148	104	108	64	28
54	Hamre . . . . .	1 277	324	953	132	103	89	62	32
55	Åsane . . . . .	2 630	639	1 991	273	223	143	106	86



## kjønn og alder i femårsklasser. - Herreder.

Alder i fylte år											Uopp- gitt	Nr.
20-24	25-29	30-34	35-39	40-44	45-49	50-54	55-59	60-64	65-69	70 +		
68	37	39	32	38	41	31	30	22	26	35	1	32
70	52	63	65	53	36	43	44	27	28	54	-	33
43	28	36	48	40	35	31	31	21	28	45	-	34
435	382	288	370	283	269	265	185	172	152	253	2	35
66	62	63	57	64	60	50	54	46	35	78	5	36
51	48	46	69	60	66	44	33	27	26	88	1	37
248	225	220	219	176	120	132	110	94	84	127	4	38
19	20	21	25	24	14	21	15	12	15	12	-	39
105	95	79	74	69	78	63	38	38	32	67	-	40
55	62	51	50	45	39	35	27	29	19	36	-	41
97	114	93	92	79	70	61	55	38	45	87	2	42
243	245	210	187	153	133	101	78	81	64	85	1	43
174	164	113	113	103	87	73	75	45	40	90	3	44
132	141	93	111	85	81	78	56	48	51	86	1	45
252	237	209	184	151	146	125	89	75	75	133	-	46
282	327	292	235	208	163	139	106	96	80	95	1	47
434	496	487	488	424	344	297	224	178	115	204	1	48
840	849	739	655	634	636	526	423	346	234	382	2	49
303	324	302	292	243	214	175	127	104	96	183	7	50
230	207	172	197	184	164	143	110	77	50	113	1	51
38	24	26	24	23	19	19	21	9	12	19	-	52
119	108	105	81	76	79	71	65	56	43	82	5	53
100	86	118	104	84	82	64	55	45	44	71	2	54
178	222	227	201	183	147	103	83	76	50	102	2	55
46	41	27	44	38	42	28	29	27	20	52	1	32
50	53	60	57	57	51	34	30	39	27	78	2	33
34	47	46	45	35	35	35	38	24	28	59	-	34
403	346	324	340	332	308	273	216	188	177	383	2	35
57	62	74	52	58	51	70	54	48	34	90	5	36
55	36	59	64	71	43	52	44	36	31	88	-	37
196	200	213	174	178	140	129	109	102	105	193	1	38
15	12	25	18	24	21	16	8	15	21	29	-	39
68	86	70	83	84	64	66	49	39	47	89	2	40
45	51	52	47	52	41	33	39	39	21	53	-	41
88	95	100	74	89	69	48	53	58	52	124	-	42
229	209	202	192	143	132	118	79	92	73	140	6	43
147	138	96	98	88	81	87	85	56	48	113	3	44
104	119	108	82	82	80	85	59	68	53	123	3	45
203	191	189	160	146	136	124	106	100	78	173	2	46
285	323	277	215	219	180	167	133	116	95	166	3	47
451	504	557	478	450	365	336	252	202	153	257	3	48
981	944	802	780	720	704	627	509	415	271	518	7	49
381	335	374	307	261	225	194	162	134	129	246	5	50
246	226	197	191	203	184	152	120	100	68	160	2	51
23	25	22	17	21	19	23	14	16	12	25	1	52
100	95	87	89	88	73	65	75	53	59	103	5	53
73	116	103	98	67	77	52	61	62	48	102	-	54
204	263	239	229	178	138	124	123	99	89	111	2	55

Tabell 1 (forts.). Folkemengden etter

Nr.	Herreder	Alder i fylte år							
		I alt	Under 15	Over 15	0-4	5-9	10-14	15-17	18-19
	<b>1. Menn</b>								
56	Meland .....	957	303	654	96	88	119	50	38
57	Alversund .....	982	270	712	123	74	73	47	40
58	Herdla .....	2 683	745	1 938	274	214	257	142	91
59	Hjelme .....	572	159	413	58	46	55	33	20
60	Hordabø .....	940	275	665	93	90	92	45	37
61	Manger .....	755	201	554	78	55	68	41	20
62	Sæbø .....	557	157	400	51	54	52	24	16
63	Lindås .....	2 090	555	1 535	211	171	173	98	77
64	Austrheim .....	1 664	492	1 172	162	159	171	87	46
65	Masfjorden .....	1 005	265	740	92	88	85	46	35
	<b>14 Sogn og Fjordane:</b>								
11	Gulen .....	1 528	384	1 144	152	120	112	70	57
12	Solund .....	1 012	256	756	94	79	83	44	34
13	Hyllestad .....	1 130	289	841	106	98	85	48	35
14	Brekke .....	421	113	308	41	39	33	13	7
15	Lavik .....	506	105	401	44	32	29	35	10
16	Kyrkjebø .....	2 486	600	1 886	223	191	186	155	101
17	Vik .....	1 615	374	1 241	121	126	127	97	56
18	Balestrand .....	1 023	208	815	84	62	62	45	43
19	Leikanger .....	1 309	287	1 022	115	92	80	55	32
20	Sogndal .....	1 819	454	1 365	182	149	123	81	54
21	Aurland .....	1 190	270	920	96	86	88	65	40
22	Lærdal .....	939	210	729	86	69	55	43	27
23	Borgund .....	300	47	253	15	18	14	12	7
24	Årdal .....	1 162	272	890	115	68	89	60	35
	<b>2. Kvinner</b>								
56	Meland .....	919	242	677	105	71	66	38	26
57	Alversund .....	986	252	734	88	86	78	57	27
58	Herdla .....	2 499	760	1 739	302	233	225	143	82
59	Hjelme .....	491	136	355	52	37	47	28	11
60	Hordabø .....	950	276	674	105	85	86	46	21
61	Manger .....	800	217	583	76	77	64	43	20
62	Sæbø .....	471	110	361	42	34	34	22	17
63	Lindås .....	2 126	549	1 577	203	172	174	106	54
64	Austrheim .....	1 627	467	1 160	161	157	149	85	54
65	Masfjorden .....	990	253	737	83	91	79	42	23
	<b>14 Sogn og Fjordane:</b>								
11	Gulen .....	1 447	362	1 085	132	115	115	59	32
12	Solund .....	898	226	672	86	71	69	49	24
13	Hyllestad .....	1 104	268	836	110	68	90	45	21
14	Brekke .....	426	99	327	33	38	28	17	10
15	Lavik .....	484	109	375	41	40	28	21	15
16	Kyrkjebø .....	2 368	560	1 808	200	173	187	131	80
17	Vik .....	1 651	342	1 309	116	90	136	84	46
18	Balestrand .....	1 074	195	879	61	66	68	45	25
19	Leikanger .....	1 292	273	1 019	105	97	71	56	35
20	Sogndal .....	1 842	385	1 457	135	121	129	91	57
21	Aurland .....	1 182	258	924	90	79	89	57	39
22	Lærdal .....	986	201	785	76	50	75	39	23
23	Borgund .....	305	58	247	29	14	15	14	10
24	Årdal .....	1 020	261	759	112	71	78	45	32

## kjønn og alder i femårsklasser. - Herreder.

Alder i fylte år												Nr.
20-24	25-29	30-34	35-39	40-44	45-49	50-54	55-59	60-64	65-69	70 +	Uopp- gitt	
55	57	76	67	63	55	40	33	43	27	50	-	56
86	72	74	70	56	68	54	44	26	24	51	-	57
269	249	216	181	164	129	128	96	95	69	109	-	58
43	66	42	34	31	33	25	20	23	16	25	2	59
65	73	73	62	41	51	47	41	34	23	61	12	60
55	62	57	60	42	50	51	26	29	22	37	2	61
49	54	34	23	31	29	27	25	26	21	37	4	62
163	150	171	157	118	109	109	92	76	88	125	2	63
139	137	125	113	123	81	82	64	46	45	79	5	64
74	60	76	94	66	58	44	37	42	39	67	2	65
135	113	110	98	93	91	80	73	60	58	104	2	11
85	96	83	75	68	61	45	40	26	37	59	3	12
87	75	96	69	65	69	61	53	42	43	94	4	13
31	30	33	29	30	33	17	14	20	13	38	-	14
35	37	46	35	37	32	27	26	20	19	42	-	15
198	197	199	162	196	194	159	90	92	59	84	-	16
153	109	102	100	95	91	96	79	72	66	120	5	17
81	70	69	77	78	72	54	49	47	42	83	5	18
115	110	92	119	88	77	74	63	51	45	101	-	19
151	123	145	133	148	91	90	72	52	70	154	1	20
102	78	87	78	93	89	66	53	43	29	96	1	21
73	70	55	65	56	73	57	38	38	33	95	6	22
26	31	28	21	22	13	22	23	13	6	29	-	23
94	133	100	113	87	66	52	38	27	24	55	6	24
57	72	67	66	55	47	55	34	43	35	82	-	56
65	73	70	62	67	49	55	71	35	23	80	-	57
187	200	158	146	139	118	118	113	103	82	150	-	58
35	29	37	35	35	23	31	22	18	21	29	1	59
62	76	54	65	50	49	44	48	33	27	81	18	60
46	58	47	44	46	46	42	49	25	45	66	6	61
22	40	27	34	25	28	28	27	19	22	45	5	62
121	163	141	148	113	119	123	99	103	84	201	2	63
119	128	111	110	108	75	68	69	63	58	102	10	64
56	63	59	75	72	58	50	41	51	42	104	1	65
89	97	92	91	89	98	85	71	63	67	152	-	11
71	61	61	67	54	41	51	50	34	27	81	1	12
64	95	64	60	64	69	58	68	54	47	122	5	13
20	34	44	32	25	23	17	19	21	20	44	1	14
28	31	29	36	37	41	29	26	18	14	50	-	15
180	194	203	193	190	176	126	99	77	53	106	-	16
124	128	99	116	107	87	109	81	77	69	179	3	17
75	72	60	93	70	72	70	77	41	56	119	4	18
89	86	101	82	83	84	84	61	62	53	142	1	19
109	131	147	147	148	104	80	90	70	90	191	2	20
97	84	60	85	88	84	73	54	62	38	102	1	21
86	69	68	68	56	46	57	52	51	48	116	6	22
27	24	18	19	21	18	10	15	17	22	32	-	23
86	91	80	83	64	68	42	37	30	37	62	2	24

Tabell 1 (forts.). Folkemengden etter

Nr.	Herreder	Alder i fylte år							
		I alt	Under 15	Over 15	0-4	5-9	10-14	15-17	18-19
<b>1. Menn</b>									
25	Hafslo .....	1 482	389	1 093	154	115	120	83	39
26	Luster .....	1 463	367	1 096	111	124	132	66	44
27	Jostedal .....	539	121	418	35	45	41	39	20
28	Askvoll .....	1 661	444	1 217	160	143	141	75	50
29	Fjaler .....	2 006	532	1 474	208	158	166	97	61
30	Gaular .....	1 603	377	1 226	131	125	121	91	58
31	Jølster .....	1 409	331	1 078	111	112	108	65	46
32	Førde .....	1 513	352	1 161	134	99	119	70	48
33	Naustdal .....	1 107	265	842	90	78	97	62	28
34	Vevring .....	493	129	364	44	39	46	15	18
35	Eikefjord .....	548	166	382	70	44	52	21	15
36	Bru .....	760	204	556	74	66	64	52	14
37	Kinn .....	1 421	357	1 064	143	106	108	66	49
38	Bremanger .....	1 609	398	1 211	143	118	137	87	54
39	Sør-Vågsøy .....	1 399	347	1 052	145	106	96	79	57
40	Nord-Vågsøy .....	616	152	464	70	39	43	32	24
41	Selje .....	1 842	472	1 370	176	152	144	81	46
42	Davik .....	1 847	489	1 358	187	148	154	96	60
43	Eid .....	1 652	423	1 229	160	137	126	71	45
44	Hornindal .....	819	205	614	78	64	63	45	23
45	Gloppen .....	1 809	420	1 389	155	130	135	100	60
46	Breim .....	896	230	666	84	86	60	43	18
47	Innvik .....	1 506	398	1 108	146	132	120	95	44
48	Stryn .....	1 393	341	1 052	130	102	109	70	35
<b>2. Kvinner</b>									
25	Hafslo .....	1 390	333	1 057	125	100	108	73	36
26	Luster .....	1 494	340	1 154	125	105	110	46	38
27	Jostedal .....	438	114	324	44	23	47	22	7
28	Askvoll .....	1 661	450	1 211	176	147	127	86	48
29	Fjaler .....	1 924	467	1 457	174	142	151	94	57
30	Gaular .....	1 631	361	1 270	116	109	136	86	53
31	Jølster .....	1 516	334	1 182	126	105	103	67	51
32	Førde .....	1 569	317	1 252	109	97	111	69	62
33	Naustdal .....	1 167	268	899	97	74	97	41	40
34	Vevring .....	482	110	372	31	37	42	29	12
35	Eikefjord .....	464	139	325	53	52	34	17	12
36	Bru .....	716	196	520	71	69	56	37	20
37	Kinn .....	1 264	334	930	133	104	97	59	31
38	Bremanger .....	1 539	401	1 138	141	128	132	61	56
39	Sør-Vågsøy .....	1 438	362	1 076	120	121	121	82	49
40	Nord-Vågsøy .....	560	151	409	48	46	57	28	14
41	Selje .....	1 792	477	1 315	175	152	150	61	39
42	Davik .....	1 811	470	1 341	178	155	137	77	58
43	Eid .....	1 757	416	1 341	149	128	139	76	63
44	Hornindal .....	789	187	602	74	60	53	31	22
45	Gloppen .....	1 970	396	1 574	142	117	137	85	52
46	Breim .....	898	214	684	88	60	66	35	22
47	Innvik .....	1 653	402	1 251	167	116	119	68	44
48	Stryn .....	1 428	308	1 120	112	92	104	74	37

## kjønn og alder i femårsklasser. - Herreder.

Alder i fylte år												Nr.
20-24	25-29	30-34	35-39	40-44	45-49	50-54	55-59	60-64	65-69	70 +	Uopp- gitt	
127	98	103	117	116	72	78	62	58	38	100	2	25
105	99	119	122	97	86	60	52	61	62	120	3	26
48	46	39	41	34	29	37	17	20	9	39	-	27
133	138	116	126	99	103	74	71	56	40	136	-	28
176	155	143	152	108	118	80	81	79	76	147	1	29
128	122	116	96	107	94	77	73	57	67	137	3	30
111	106	104	117	100	80	72	66	59	35	115	2	31
137	153	119	74	98	93	97	66	56	41	109	-	32
87	103	76	82	61	59	59	44	47	46	87	1	33
51	38	42	25	23	34	20	24	17	10	47	-	34
48	50	45	38	19	33	24	25	14	16	34	-	35
53	58	56	51	53	37	31	39	28	18	66	-	36
141	127	97	90	97	83	78	62	47	43	84	-	37
163	149	121	93	110	92	86	81	55	28	90	2	38
134	123	99	102	89	92	94	58	48	32	45	-	39
68	66	58	29	27	31	34	20	19	18	37	1	40
147	164	133	128	131	126	100	65	62	57	129	1	41
168	120	125	136	102	118	95	87	57	73	119	2	42
137	136	120	105	95	118	74	71	68	62	126	1	43
65	54	45	64	54	64	41	42	25	31	60	1	44
152	131	121	131	131	122	84	74	73	61	142	7	45
66	70	62	76	52	45	50	45	29	40	69	1	46
124	87	115	98	89	87	88	61	59	39	122	-	47
114	114	109	99	92	77	73	70	49	49	101	-	48
101	101	87	100	92	88	67	63	53	50	143	3	25
101	107	115	136	105	81	73	73	76	67	136	-	26
40	25	29	33	32	27	24	9	20	19	37	-	27
102	120	121	112	97	93	77	70	66	54	165	-	28
134	127	139	128	119	99	94	89	101	86	190	-	29
111	88	82	112	97	96	96	93	92	77	184	3	30
112	110	106	104	96	76	94	100	68	67	130	1	31
123	123	100	106	85	97	95	90	84	80	133	5	32
88	64	82	82	65	60	67	51	63	50	146	-	33
32	25	18	38	34	38	24	19	27	18	58	-	34
22	33	31	29	35	19	22	31	18	12	44	-	35
43	48	42	50	52	39	27	35	30	22	75	-	36
82	88	84	81	77	88	80	74	35	41	106	4	37
120	108	83	113	101	104	76	81	58	46	130	1	38
101	105	103	107	100	102	82	70	44	42	88	1	39
45	52	36	28	25	34	36	25	19	18	48	1	40
121	119	118	107	120	103	97	81	76	73	197	3	41
128	140	114	119	99	113	113	85	79	61	153	2	42
119	122	123	125	124	108	86	91	81	69	151	3	43
49	49	49	58	57	38	58	26	41	27	96	1	44
146	144	130	130	151	132	128	96	101	64	213	2	45
62	85	56	62	56	41	58	49	45	32	80	1	46
110	107	107	107	110	106	105	90	69	63	160	5	47
105	110	93	113	94	86	73	73	62	61	139	-	48

Tabell 1 (forts.). Folkemengden etter

Nr.	Herreder	Alder i fylte år							
		I alt	Under 15	Over 15	0-4	5-9	10-14	15-17	18-19
<b>1. Menn</b>									
15 Møre og Romsdal:									
11	Vanylven.....	958	238	720	89	80	69	43	38
12	Syvde.....	688	197	491	70	69	58	24	24
13	Rovde.....	452	139	313	55	45	39	20	12
14	Sande.....	1 423	394	1 029	145	123	126	76	47
15	Herøy.....	3 001	868	2 133	327	283	258	143	101
16	Ulstein.....	1 459	403	1 056	153	132	118	76	53
17	Hareid.....	1 492	436	1 056	149	139	148	68	70
18	Dalsfjord.....	556	157	399	62	53	42	27	26
19	Volda.....	2 417	641	1 776	299	187	155	114	86
20	Ørsta.....	2 185	590	1 595	262	177	151	92	76
21	Vartdal.....	585	166	419	61	53	52	27	30
22	Hjørundfjord.....	981	243	738	95	72	76	51	36
23	Sunnylven.....	749	146	603	61	34	51	40	33
24	Norddal.....	1 206	269	937	99	82	88	67	38
25	Stranda.....	1 133	289	844	106	90	93	45	34
26	Stordal.....	504	125	379	38	42	45	24	14
27	Ørskog.....	943	220	723	102	45	73	39	33
28	Sykkylven.....	1 612	350	1 262	154	109	87	95	68
29	Skodje.....	880	230	650	82	66	82	40	26
30	Vatne.....	1 044	280	764	115	85	80	56	37
31	Borgund.....	5 628	1 523	4 105	667	456	400	305	199
32	Giske.....	1 227	323	904	128	99	96	78	36
33	Vigra.....	656	160	496	55	57	48	33	23
34	Haram.....	2 167	560	1 607	229	154	177	117	77
<b>2. Kvinner</b>									
15 Møre og Romsdal:									
11	Vanylven.....	918	226	692	83	78	65	28	26
12	Syvde.....	677	188	489	73	50	65	19	19
13	Rovde.....	436	106	330	41	33	32	21	12
14	Sande.....	1 315	355	960	126	115	114	62	34
15	Herøy.....	2 911	842	2 069	331	271	240	148	87
16	Ulstein.....	1 376	345	1 031	144	112	89	62	35
17	Hareid.....	1 526	451	1 075	164	133	154	78	54
18	Dalsfjord.....	611	182	429	71	60	51	34	16
19	Volda.....	2 565	572	1 993	246	175	151	105	83
20	Ørsta.....	2 371	568	1 803	253	168	147	103	74
21	Vartdal.....	560	141	419	54	47	40	37	18
22	Hjørundfjord.....	933	234	699	95	67	72	40	24
23	Sunnylven.....	771	144	627	54	35	55	30	29
24	Norddal.....	1 271	286	985	108	88	90	52	39
25	Stranda.....	1 258	291	967	113	95	83	46	44
26	Stordal.....	549	127	422	55	33	39	19	18
27	Ørskog.....	1 031	223	808	82	65	76	39	36
28	Sykkylven.....	1 649	425	1 224	197	118	110	66	48
29	Skodje.....	882	202	680	81	66	55	32	25
30	Vatne.....	1 004	255	749	104	81	70	46	25
31	Borgund.....	5 803	1 478	4 325	634	410	434	270	205
32	Giske.....	1 197	339	858	141	96	102	59	33
33	Vigra.....	633	159	474	62	57	40	34	12
34	Haram.....	2 015	538	1 477	224	168	146	95	77

## kjønn og alder i femårsklasser. - Herreder.

Alder i fylte år											Uopp- gitt	Nr.
20-24	25-29	30-34	35-39	40-44	45-49	50-54	55-59	60-64	65-69	70 +		
73	74	66	57	62	58	52	28	35	40	92	2	11
65	51	57	49	30	38	29	29	30	17	47	1	12
36	45	26	22	28	29	22	27	9	12	24	1	13
126	109	93	84	78	90	75	57	44	44	105	1	14
255	256	233	206	215	177	146	90	79	85	145	2	15
125	136	95	119	88	92	70	51	41	35	75	-	16
134	134	96	94	101	91	68	50	41	38	71	-	17
43	50	30	36	43	33	22	22	16	11	40	-	18
195	193	183	180	161	149	112	89	78	85	151	-	19
150	182	175	169	177	125	108	78	61	54	147	-	20
68	53	37	31	27	27	36	25	21	16	21	-	21
79	77	62	62	61	59	62	47	40	25	76	1	22
67	50	50	46	36	56	50	34	39	31	71	-	23
113	101	80	77	75	73	51	51	48	40	119	4	24
101	114	98	103	76	59	52	33	29	32	65	3	25
43	31	33	46	39	28	20	18	14	17	51	-	26
86	69	70	59	51	60	55	43	31	37	90	1	27
181	175	135	119	96	84	67	55	46	41	99	1	28
78	77	52	68	42	36	58	30	36	34	72	1	29
92	93	74	81	51	61	46	46	28	28	71	-	30
514	517	421	390	365	302	300	199	165	145	273	10	31
110	106	98	88	77	78	53	47	35	40	58	-	32
61	62	44	49	47	47	27	26	24	22	30	1	33
223	207	154	154	134	97	117	89	77	64	97	-	34
59	62	59	66	59	49	61	36	54	41	91	1	11
46	52	56	45	32	28	37	34	34	27	60	-	12
28	31	25	26	32	29	19	16	23	19	49	-	13
98	90	90	76	92	85	68	50	53	42	119	1	14
202	217	187	215	202	169	147	123	102	74	195	1	15
111	102	110	100	81	80	77	56	61	40	115	-	16
114	131	87	104	99	75	84	57	47	45	100	1	17
51	45	34	40	32	24	34	25	23	8	63	-	18
218	197	196	169	169	150	142	119	99	100	246	-	19
203	219	189	200	174	123	117	99	76	76	149	1	20
36	57	28	29	32	33	31	37	24	19	37	1	21
62	60	45	50	70	58	56	63	39	42	90	-	22
56	58	40	50	56	50	52	34	42	29	100	1	23
86	100	86	93	78	76	60	64	50	58	143	-	24
139	104	96	117	79	78	44	40	36	40	103	1	25
30	38	39	38	45	37	31	14	20	26	65	2	26
66	89	72	49	73	71	65	55	53	37	103	-	27
138	149	138	101	103	85	80	71	52	53	140	-	28
69	74	64	56	49	57	48	29	44	38	95	-	29
84	95	76	58	60	45	57	49	33	28	93	-	30
469	514	444	424	391	364	296	243	182	164	351	8	31
100	106	71	73	73	77	61	51	46	28	79	1	32
51	48	44	43	45	35	33	41	23	18	46	1	33
182	162	137	140	108	126	103	95	74	65	112	1	34

Tabell 1 (forts.). Folkemengden etter

Nr.	Herreder	Alder i fylte år							
		I alt	Under 15	Over 15	0-4	5-9	10-14	15-17	18-19
	<b>I. Menn</b>								
35	Vestnes .....	1 707	449	1 258	200	124	125	62	51
36	Tresfjord .....	622	154	468	54	46	54	22	20
37	Voll .....	547	142	405	61	45	36	23	14
38	Eid .....	248	63	185	28	17	18	11	12
39	Grytten .....	1 383	331	1 052	173	89	69	62	36
40	Hen .....	734	192	542	69	65	58	33	21
41	Veøy .....	1 185	339	846	163	83	93	32	35
42	Eresfjord og Vistdal .....	729	153	576	67	46	40	34	20
43	Neset .....	1 047	289	758	116	89	84	33	34
44	Bolsøy .....	3 206	838	2 368	420	232	186	142	109
45	Sør-Aukra .....	942	292	650	137	79	76	49	21
46	Sandøy .....	852	212	640	90	63	59	40	23
47	Nord-Aukra .....	1 150	313	837	129	99	85	51	36
48	Fræna .....	1 680	446	1 234	168	132	146	80	68
49	Bud .....	801	207	594	106	48	53	34	23
50	Hustad .....	1 241	332	909	139	107	86	74	47
51	Eide .....	1 005	270	735	98	88	84	64	36
52	Kornstad .....	944	214	730	88	62	64	40	23
53	Kvernes .....	401	100	301	45	30	25	28	8
54	Bremsnes .....	2 692	648	2 044	286	205	157	114	88
55	Grip .....	122	21	101	9	7	5	11	4
56	Frei .....	802	238	564	97	79	62	31	30
57	Gjemnes .....	397	92	305	32	27	33	18	15
58	Øre .....	930	222	708	92	61	69	37	31
59	Straumsnes .....	624	143	481	54	46	43	24	20
60	Tingvoll .....	1 691	437	1 254	187	137	113	69	53
	<b>2. Kvinner</b>								
35	Vestnes .....	1 799	450	1 349	186	144	120	69	47
36	Tresfjord .....	648	134	514	52	38	44	20	18
37	Voll .....	558	111	447	52	40	19	29	17
38	Eid .....	251	73	178	38	19	16	10	4
39	Grytten .....	1 451	314	1 137	145	96	73	58	55
40	Hen .....	778	172	606	68	52	52	30	25
41	Veøy .....	1 184	268	916	114	89	65	47	29
42	Eresfjord og Vistdal .....	819	170	649	65	57	48	22	24
43	Neset .....	1 084	265	819	104	94	67	48	38
44	Bolsøy .....	3 366	822	2 544	378	251	193	139	98
45	Sør-Aukra .....	838	261	577	111	80	70	31	24
46	Sandøy .....	779	208	571	78	59	71	41	26
47	Nord-Aukra .....	1 101	331	770	131	111	89	46	37
48	Fræna .....	1 574	413	1 161	176	117	120	76	48
49	Bud .....	720	196	524	71	67	58	30	15
50	Hustad .....	1 058	287	771	113	85	89	39	35
51	Eide .....	879	262	617	110	66	86	42	21
52	Kornstad .....	877	201	676	71	64	66	51	23
53	Kvernes .....	411	113	298	35	41	37	20	13
54	Bremsnes .....	2 518	629	1 889	256	196	177	112	85
55	Grip .....	102	21	81	5	5	11	5	3
56	Frei .....	797	207	590	87	68	52	40	8
57	Gjemnes .....	436	96	340	39	28	29	21	11
58	Øre .....	960	207	753	83	65	59	36	26
59	Straumsnes .....	708	217	491	80	73	64	27	11
60	Tingvoll .....	1 840	432	1 408	182	137	113	91	50



## kjønn og alder i femårsklasser. - Herreder.

Alder i fylte år												Nr.
20-24	25-29	30-34	35-39	40-44	45-49	50-54	55-59	60-64	65-69	70 +	Uopp- gitt	
137	163	117	132	90	116	80	66	52	55	137	-	35
41	52	58	46	30	35	37	32	26	18	51	-	36
29	48	54	40	27	40	25	24	20	20	41	-	37
21	20	16	14	22	16	8	7	5	17	16	-	38
133	155	143	97	76	79	82	50	47	28	64	-	39
62	59	49	53	63	47	32	30	22	22	47	2	40
68	85	78	92	101	71	49	36	37	48	114	-	41
45	48	53	47	65	43	33	40	24	24	99	1	42
86	80	87	74	64	58	57	38	40	36	71	-	43
263	279	267	277	198	178	166	107	94	89	197	2	44
82	75	66	60	60	56	47	36	18	26	53	1	45
102	90	67	57	51	47	37	35	27	28	36	-	46
86	123	86	82	82	55	50	55	37	22	71	1	47
130	140	125	113	101	111	81	59	54	59	110	3	48
75	74	67	65	41	39	34	30	40	24	46	2	49
117	93	102	73	78	67	56	41	44	39	77	1	50
85	90	75	59	64	47	60	42	37	26	48	2	51
92	76	72	78	70	58	63	34	36	25	63	-	52
32	38	26	17	26	27	29	14	15	15	25	1	53
249	248	215	198	209	152	125	87	98	79	180	2	54
17	17	5	2	9	8	8	6	3	2	9	-	55
60	74	58	58	54	48	33	28	27	19	43	1	56
36	20	35	27	18	25	24	20	16	17	33	1	57
70	76	63	72	62	43	58	50	42	39	64	1	58
55	45	49	40	52	44	39	23	26	20	43	1	59
135	124	136	127	125	104	83	70	76	48	104	-	60
133	147	131	122	132	87	108	78	77	58	160	-	35
47	45	45	44	42	41	40	41	18	27	86	-	36
32	45	50	40	38	31	29	37	30	24	45	-	37
17	16	20	24	12	16	9	10	5	16	19	-	38
135	162	125	113	74	80	87	78	52	37	80	1	39
61	68	60	66	55	57	31	34	21	22	74	2	40
92	92	83	85	93	74	50	53	61	49	107	1	41
50	62	75	53	59	51	53	25	42	34	99	-	42
80	81	74	89	72	60	52	52	49	36	88	-	43
253	298	290	241	233	206	164	126	141	112	235	8	44
64	67	59	57	63	44	37	34	25	22	50	-	45
54	68	59	45	54	43	49	36	26	29	40	1	46
75	93	83	71	70	48	59	38	33	37	79	1	47
108	105	101	111	97	96	84	70	78	54	132	1	48
42	64	49	53	37	38	36	31	28	37	63	1	49
85	82	86	54	69	58	45	48	48	50	69	3	50
47	67	58	58	52	51	56	41	27	31	66	-	51
55	65	61	57	53	57	48	47	38	36	85	-	52
34	27	18	21	38	24	25	19	13	9	37	-	53
182	212	186	169	192	135	107	124	103	93	188	1	54
10	10	6	5	7	8	5	7	2	5	8	-	55
58	67	70	55	58	48	34	31	27	30	63	1	56
46	24	28	28	30	24	22	24	18	21	43	-	57
62	57	62	67	68	56	47	53	45	50	123	1	58
36	49	47	47	46	39	31	28	24	34	72	-	59
148	139	128	133	124	118	97	88	74	68	150	-	60

Tabell 1 (forts.). Folkemengden etter

Nr.	Herreder	Alder i fylte år							
		I alt	Under 15	Over 15	0-4	5-9	10-14	15-17	18-19
	<b>1. Menn</b>								
61	Øksendal.....	260	54	206	25	16	13	11	10
62	Ålvundeid.....	211	58	153	26	16	16	7	3
63	Sunnadal.....	1 046	240	806	117	68	55	36	22
64	Stangvik.....	1 138	267	871	103	90	74	56	39
65	Åsskard.....	547	173	374	75	57	41	24	17
66	Surnadal.....	1 677	400	1 277	153	113	134	79	60
67	Rindal.....	1 317	311	1 006	110	107	94	64	41
68	Stemshaug.....	502	123	379	49	32	42	30	15
69	Aure.....	1 248	290	958	119	97	74	59	40
70	Valsøyfjord.....	743	179	564	72	57	50	35	29
71	Halsa.....	647	155	492	63	48	44	32	26
72	Tustna.....	832	185	647	66	55	64	39	35
73	Edøy.....	596	142	454	59	40	43	28	16
74	Brattvær.....	881	227	654	94	72	61	45	31
75	Hopen.....	798	200	598	77	61	62	31	27
	<b>16 Sør-Trøndelag:</b>								
11	Vinje.....	325	65	260	17	21	27	9	20
12	Hemne.....	1 105	294	811	120	90	84	46	25
13	Snillfjord.....	388	101	287	29	38	34	11	6
14	Heim.....	858	232	626	68	72	92	44	23
15	Sandstad.....	562	142	420	59	47	36	28	20
16	Fillan.....	964	287	677	119	86	82	45	37
17	Hitra.....	794	201	593	86	64	51	29	25
18	Kvenvær.....	527	100	427	37	36	27	24	23
19	Sør-Frøya.....	1 343	312	1 031	105	113	94	72	62
	<b>2. Kvinner</b>								
61	Øksendal.....	277	61	216	15	23	23	11	12
62	Ålvundeid.....	237	69	168	38	18	13	5	7
63	Sunnadal.....	1 040	249	791	128	69	52	36	28
64	Stangvik.....	1 165	255	910	99	69	87	58	38
65	Åsskard.....	517	154	363	62	45	47	25	9
66	Surnadal.....	1 659	394	1 265	151	132	111	81	41
67	Rindal.....	1 269	269	1 000	96	74	99	59	47
68	Stemshaug.....	488	135	353	51	36	48	20	18
69	Aure.....	1 169	298	871	130	91	77	51	34
70	Valsøyfjord.....	679	170	509	69	50	51	30	20
71	Halsa.....	660	156	504	59	50	47	29	21
72	Tustna.....	778	192	586	73	65	54	38	18
73	Edøy.....	574	163	411	70	50	43	23	19
74	Brattvær.....	753	187	566	71	56	60	46	28
75	Hopen.....	656	166	490	74	48	44	31	22
	<b>16 Sør-Trøndelag:</b>								
11	Vinje.....	279	49	230	18	13	18	16	8
12	Hemne.....	1 027	228	799	83	73	72	56	23
13	Snillfjord.....	364	86	278	35	23	28	20	12
14	Heim.....	790	237	553	82	83	72	34	17
15	Sandstad.....	487	142	345	58	40	44	24	11
16	Fillan.....	834	267	567	113	74	80	34	22
17	Hitra.....	714	208	506	85	70	53	26	18
18	Kvenvær.....	494	118	376	45	37	36	22	14
19	Sør-Frøya.....	1 183	320	863	107	97	116	85	36

## kjønn og alder i femårsklasser. - Herreder.

Alder i fylte år											Uopp- gitt	Nr
20-24	25-29	30-34	35-39	40-44	45-49	50-54	55-59	60-64	65-69	70 +		
26	22	21	16	14	16	16	12	6	7	28	1	61
14	20	15	17	14	9	11	13	7	4	19	-	62
82	108	98	85	74	57	51	48	39	38	68	-	63
83	97	88	61	78	70	61	58	46	55	79	-	64
42	35	43	45	37	28	19	13	12	24	35	-	65
127	141	144	136	121	114	93	68	46	50	98	-	66
104	121	99	120	78	84	64	39	46	52	94	-	67
44	47	33	27	35	26	25	29	16	17	35	-	68
112	102	103	86	77	76	69	50	56	43	84	1	69
75	65	63	48	52	38	44	23	28	25	39	-	70
50	42	46	47	50	52	41	29	18	14	44	1	71
71	62	63	62	53	58	44	39	36	29	54	2	72
45	53	38	53	41	41	36	30	27	15	31	-	73
75	65	82	50	62	63	53	32	32	18	45	1	74
79	67	63	63	41	65	34	41	25	27	35	-	75
33	29	24	31	13	12	21	18	16	11	23	-	11
88	82	97	68	81	70	65	57	35	34	63	-	12
31	28	44	29	21	25	16	23	17	10	26	-	13
72	60	73	66	59	56	48	27	34	24	40	-	14
48	54	44	32	41	31	27	22	22	14	36	1	15
76	75	66	66	69	54	34	39	32	31	53	-	16
59	69	68	63	58	42	30	38	32	23	56	1	17
49	39	33	47	39	29	38	24	21	13	48	-	18
126	118	87	96	77	93	73	57	50	39	78	3	19
27	12	22	13	15	17	17	13	16	18	23	-	61
22	10	21	12	8	13	13	11	8	15	23	-	62
75	98	100	80	63	57	44	55	42	41	72	-	63
80	81	84	78	80	78	56	52	51	66	108	-	64
33	48	38	39	27	22	14	22	22	20	43	1	65
129	128	122	129	111	109	82	67	53	63	150	-	66
121	110	84	91	89	69	59	65	49	56	101	-	67
38	32	33	31	31	28	24	18	22	16	42	-	68
83	82	70	84	70	67	68	57	58	42	105	-	69
58	56	53	49	47	48	30	25	29	26	38	-	70
40	50	44	44	48	44	37	30	22	29	65	1	71
45	54	48	58	46	49	41	36	38	38	77	-	72
32	45	35	45	35	27	33	28	26	19	44	-	73
50	66	40	55	54	47	37	27	24	31	58	3	74
50	57	39	47	47	38	30	28	23	30	48	-	75
13	15	29	17	16	19	19	19	13	15	31	-	11
88	76	63	80	61	74	60	46	48	36	88	-	12
26	24	20	27	18	24	18	21	21	17	30	-	13
50	60	51	47	44	46	38	47	25	30	64	-	14
42	33	29	33	25	32	29	20	16	18	32	1	15
50	69	63	46	41	40	33	40	35	28	63	3	16
54	53	65	46	28	36	34	34	26	25	59	2	17
33	35	33	36	29	32	31	22	18	18	53	-	18
105	70	68	72	80	67	67	46	42	44	78	3	19

Tabell 1 (forts.). Folkemengden etter

Nr.	Herreder	Alder i fylte år							
		I alt	Under 15	Over 15	0-4	5-9	10-14	15-17	18-19
	<b>1. Menn</b>								
20	Nord-Frøya . . . . .	2 421	597	1 824	247	164	186	132	93
21	Ørland . . . . .	1 990	607	1 383	246	184	177	84	62
22	Agdenes . . . . .	642	152	490	60	45	47	30	25
23	Lensvik . . . . .	586	146	440	57	49	40	41	22
24	Rissa . . . . .	1 594	375	1 219	152	133	90	79	52
25	Stadsbygd . . . . .	1 018	258	760	89	98	71	44	35
26	Stjørna . . . . .	1 411	380	1 031	138	128	114	65	47
27	Bjugn . . . . .	652	180	472	63	58	59	20	24
28	Nes . . . . .	639	175	464	72	55	48	29	27
29	Jøssund . . . . .	1 030	251	779	104	73	74	50	30
30	Åfjord . . . . .	1 366	376	990	139	119	118	87	34
31	Stoksund . . . . .	804	190	614	68	61	61	53	34
32	Roan . . . . .	1 006	238	768	103	68	67	61	37
33	Osen . . . . .	897	251	646	88	81	82	44	28
34	Opdal . . . . .	2 555	660	1 895	263	206	191	96	77
35	Rennebu . . . . .	1 413	347	1 066	130	98	119	43	46
36	Meldal . . . . .	2 695	651	2 044	248	209	194	114	86
37	Orkland . . . . .	916	192	724	80	58	54	35	28
38	Orkdal . . . . .	2 061	559	1 502	243	153	163	113	64
39	Orkanger . . . . .	1 327	332	995	154	95	83	49	48
40	Røros . . . . .	1 238	284	954	116	86	82	52	34
41	Røros landsogn . . . . .	409	106	303	39	39	28	19	12
42	Brekken . . . . .	598	133	465	45	43	45	34	18
43	Glåmos . . . . .	465	100	365	32	33	35	23	12
44	Ålen . . . . .	1 294	302	992	115	96	91	62	30
45	Haltdalen . . . . .	548	135	413	68	37	30	21	13
	<b>2. Kvinner</b>								
20	Nord-Frøya . . . . .	2 177	634	1 543	224	195	215	132	72
21	Ørland . . . . .	1 973	566	1 407	240	153	173	94	58
22	Agdenes . . . . .	672	183	489	68	58	57	36	16
23	Lensvik . . . . .	519	131	388	54	33	44	18	21
24	Rissa . . . . .	1 588	410	1 178	176	116	118	79	41
25	Stadsbygd . . . . .	1 027	249	778	92	80	77	46	27
26	Stjørna . . . . .	1 344	360	984	134	120	106	66	28
27	Bjugn . . . . .	632	184	448	81	58	45	34	21
28	Nes . . . . .	578	165	413	72	44	49	26	11
29	Jøssund . . . . .	898	228	670	90	78	60	37	36
30	Åfjord . . . . .	1 310	324	986	119	102	103	66	46
31	Stoksund . . . . .	669	188	481	75	51	62	24	21
32	Roan . . . . .	900	215	685	62	77	76	42	23
33	Osen . . . . .	787	215	572	95	57	63	26	24
34	Opdal . . . . .	2 626	662	1 964	279	207	176	124	87
35	Rennebu . . . . .	1 289	290	999	121	99	70	55	37
36	Meldal . . . . .	2 788	691	2 097	254	214	223	142	74
37	Orkland . . . . .	938	224	714	83	70	71	47	24
38	Orkdal . . . . .	2 065	517	1 548	200	165	152	100	62
39	Orkanger . . . . .	1 307	309	998	120	107	82	50	37
40	Røros . . . . .	1 318	265	1 053	109	73	83	53	36
41	Røros landsogn . . . . .	364	102	262	48	21	33	13	13
42	Brekken . . . . .	535	136	399	56	34	46	38	17
43	Glåmos . . . . .	467	102	365	51	29	22	15	8
44	Ålen . . . . .	1 186	280	906	128	86	66	42	33
45	Haltdalen . . . . .	521	125	396	49	34	42	16	11

## kjønn og alder i femårsklasser. - Herreder.

Alder i fylte år											Uopp- gitt	Nr.
20-24	25-29	30-34	35-39	40-44	45-49	50-54	55-59	60-64	65-69	70 +		
206	199	164	178	174	148	137	109	80	65	134	5	20
154	150	146	156	123	115	101	68	62	50	109	3	21
59	54	51	37	36	38	39	25	24	24	48	-	22
52	42	36	39	30	38	42	29	21	15	33	-	23
130	155	122	118	99	103	84	70	59	54	93	1	24
78	80	86	85	75	68	48	29	44	29	58	1	25
107	110	130	116	87	76	65	52	41	57	78	-	26
46	56	56	51	42	39	27	20	21	21	49	-	27
60	52	48	41	32	36	30	25	21	30	33	-	28
119	96	79	64	40	59	57	58	39	17	71	-	29
108	88	85	85	89	98	62	48	54	30	119	3	30
79	71	66	48	39	44	40	42	27	30	41	-	31
102	75	71	60	49	64	64	55	34	26	73	1	32
90	65	85	56	55	44	29	32	34	27	56	1	33
231	237	190	181	165	154	127	106	92	71	163	5	34
115	116	112	110	117	93	75	53	50	39	96	1	35
243	242	230	229	165	146	126	111	110	78	164	-	36
97	64	75	84	63	64	53	40	35	28	57	1	37
146	173	163	159	139	140	87	80	60	45	131	2	38
109	89	121	156	99	75	60	37	51	36	64	1	39
67	99	123	92	88	94	59	61	59	49	77	-	40
25	40	34	34	27	19	22	15	16	17	23	-	41
60	50	44	52	32	32	30	36	27	10	40	-	42
35	37	38	35	35	30	23	22	25	11	38	1	43
89	107	101	106	105	92	73	56	52	45	73	1	44
45	36	43	45	42	35	41	19	24	13	36	-	45
152	161	133	140	129	128	110	86	88	80	128	4	20
163	132	141	127	127	120	91	88	83	56	126	1	21
43	46	45	41	28	45	35	31	24	28	71	-	22
42	36	24	30	35	36	32	29	15	22	47	1	23
136	124	118	105	81	104	71	69	57	56	135	2	24
72	80	89	75	72	66	45	45	41	39	80	1	25
109	96	104	85	86	81	66	67	45	49	102	-	26
39	52	36	43	44	42	26	15	18	27	49	2	27
43	47	34	34	28	20	38	33	26	22	50	1	28
68	75	68	49	42	59	57	48	36	21	74	-	29
95	74	93	91	86	82	60	59	45	42	147	-	30
44	53	34	45	27	45	40	33	45	20	50	-	31
53	56	55	54	52	57	66	49	47	27	103	1	32
52	65	54	58	43	31	33	42	47	31	66	-	33
183	211	229	182	182	159	127	112	96	84	186	2	34
99	96	103	106	89	81	71	62	56	45	99	-	35
221	241	231	198	179	161	156	133	104	86	171	-	36
65	68	84	72	66	63	47	44	35	29	69	1	37
159	148	167	155	134	134	103	83	72	70	155	6	38
98	118	136	109	104	77	56	59	48	46	59	1	39
91	91	119	115	91	79	84	55	68	46	124	1	40
33	24	26	30	17	22	15	19	20	9	21	-	41
33	41	36	32	30	26	39	20	14	23	50	-	42
30	44	29	39	37	20	30	21	21	23	48	-	43
82	89	109	86	82	83	76	51	52	43	77	1	44
41	39	40	56	30	20	32	32	17	15	46	1	45

Tabell I (forts.). Folkemengden etter

Nr.	Herreder	Alder i fylte år							
		I alt	Under 15	Over 15	0-4	5-9	10-14	15-17	18-19
	<b>I. Menn</b>								
46	Singsås.....	891	223	668	93	74	56	42	25
47	Budal.....	282	70	212	35	16	19	13	9
48	Støren.....	1 161	271	890	116	77	78	55	38
49	Soknedal.....	993	231	762	81	62	88	54	38
50	Horg.....	1 281	312	969	136	89	87	56	33
51	Hølonda.....	669	189	480	76	55	58	29	24
52	Flå.....	435	104	331	36	42	26	22	14
53	Melhus.....	1 602	375	1 227	151	122	102	90	57
54	Leinstrand.....	1 254	279	975	131	78	70	68	45
55	Byneset.....	945	243	702	90	83	70	52	35
56	Buvik.....	551	158	393	65	48	45	25	24
57	Skaun.....	652	155	497	74	42	39	26	21
58	Børsa.....	774	217	557	90	64	63	40	24
59	Geitstrand.....	348	67	281	23	19	25	14	11
60	Strinda.....	12 279	3 073	9 206	1 405	901	767	527	409
61	Tiller.....	719	175	544	66	62	47	30	29
62	Klæbu.....	795	209	586	77	57	75	60	29
63	Malvik.....	2 216	533	1 683	245	165	123	98	74
64	Selbu.....	2 337	528	1 809	186	179	163	128	75
65	Tydal.....	436	79	357	24	31	24	23	10
	<b>17 Nord-Trøndelag:</b>								
11	Meråker.....	1 541	358	1 183	142	118	98	63	47
12	Hegra.....	1 410	379	1 031	150	132	97	59	44
13	Lånke.....	879	228	651	115	62	51	40	30
14	Stjørdal.....	2 153	544	1 609	243	167	134	109	60
	<b>2. Kvinner</b>								
46	Singsås.....	919	192	727	82	58	52	42	34
47	Budal.....	304	76	228	30	26	20	12	6
48	Støren.....	1 196	229	967	102	64	63	55	41
49	Soknedal.....	1 012	221	791	78	67	76	53	30
50	Horg.....	1 278	277	1 001	118	80	79	62	29
51	Hølonda.....	666	176	490	63	63	50	45	26
52	Flå.....	393	83	310	38	22	23	12	13
53	Melhus.....	1 659	393	1 266	151	126	116	72	54
54	Leinstrand.....	1 299	296	1 003	114	88	94	54	41
55	Byneset.....	932	235	697	101	74	60	38	31
56	Buvik.....	573	155	418	64	42	49	23	19
57	Skaun.....	601	124	477	51	39	34	25	18
58	Børsa.....	782	187	595	78	47	62	48	17
59	Geitstrand.....	334	93	241	41	30	22	13	9
60	Strinda.....	12 892	3 005	9 887	1 393	865	747	585	435
61	Tiller.....	690	148	542	58	49	41	25	22
62	Klæbu.....	683	153	530	54	44	55	35	25
63	Malvik.....	2 175	527	1 648	227	173	127	80	64
64	Selbu.....	2 322	485	1 837	196	156	133	99	70
65	Tydal.....	363	73	290	21	16	36	19	10
	<b>17 Nord-Trøndelag:</b>								
11	Meråker.....	1 439	332	1 107	132	103	97	57	36
12	Hegra.....	1 382	363	1 019	166	103	94	64	42
13	Lånke.....	816	178	638	75	60	43	35	28
14	Stjørdal.....	2 184	508	1 676	217	155	136	80	79

## kjønn og alder i femårsklasser. - Herreder.

Alder i fylte år												Nr.
20-24	25-29	30-34	35-39	40-44	45-49	50-54	55-59	60-64	65-69	70 +	Uopp- gitt	
56	65	72	74	57	46	50	45	38	38	58	2	46
18	20	18	31	15	15	10	15	14	11	23	-	47
99	87	115	90	79	67	66	52	42	38	62	-	48
82	66	84	68	66	57	43	54	34	48	67	1	49
97	121	110	83	80	79	75	44	62	46	83	-	50
71	56	42	43	42	40	35	34	21	16	25	2	51
44	48	30	31	19	23	21	13	10	19	37	-	52
129	155	131	117	106	109	93	52	43	48	97	-	53
137	121	104	75	84	78	61	59	36	46	60	1	54
75	72	66	57	66	59	50	40	37	38	55	-	55
40	49	43	52	38	34	23	15	12	13	25	-	56
55	59	43	37	40	45	43	38	21	20	49	-	57
58	59	49	60	61	49	34	26	30	24	41	2	58
37	34	34	20	22	25	21	14	15	12	22	-	59
1 095	1 110	1 131	1 015	855	859	716	479	361	272	374	3	60
73	63	53	51	49	51	41	34	16	22	32	-	61
72	60	63	63	51	43	39	21	29	22	34	-	62
170	198	185	202	170	135	109	97	72	69	102	2	63
200	212	161	181	171	160	119	101	70	79	152	-	64
46	34	24	37	32	34	27	14	18	13	44	1	65
106	120	144	153	97	97	94	66	60	50	86	-	11
125	115	100	101	109	92	65	53	53	37	78	-	12
78	80	62	60	58	61	40	36	39	25	40	2	13
192	208	179	172	155	121	94	86	73	43	115	2	14
66	66	82	75	50	63	50	51	50	34	61	3	46
16	16	30	26	20	12	14	17	14	9	36	-	47
92	107	108	96	85	80	66	59	57	43	77	1	48
81	67	80	67	64	53	64	55	57	37	83	-	49
101	109	104	85	85	75	80	64	60	58	89	-	50
57	42	53	42	39	39	33	31	26	13	41	3	51
36	33	33	34	30	16	23	18	24	14	24	-	52
142	129	140	101	100	124	97	72	47	62	126	-	53
120	144	100	88	101	65	79	50	43	33	85	-	54
65	82	70	60	64	64	56	38	35	30	64	-	55
44	52	45	56	35	26	24	15	17	20	42	-	56
42	49	36	45	56	39	31	31	31	26	48	-	57
52	54	57	72	55	55	32	42	27	25	59	-	58
21	21	19	33	23	18	17	22	11	14	20	-	59
1 202	1 242	1 147	1 023	977	894	695	505	380	303	493	6	60
61	51	60	42	59	61	45	26	26	30	33	1	61
56	58	47	62	59	35	34	31	26	18	44	-	62
166	198	199	158	159	121	98	101	93	79	131	1	63
205	168	155	162	155	155	125	109	97	97	234	6	64
23	24	29	24	21	28	25	26	16	18	27	-	65
125	113	143	126	112	84	75	71	47	44	74	-	11
101	111	93	101	85	69	61	71	49	53	119	-	12
62	64	68	65	54	56	35	52	31	27	61	-	13
189	190	180	153	154	129	111	103	88	71	147	2	14

Tabell 1 (forts.). Folkemengden etter

Nr.	Herreder	Alder i fylte år							
		I alt	Under 15	Over 15	0-4	5-9	10-14	15-17	18-19
	<b>I. Menn</b>								
15	Skatval.....	1 022	279	743	116	92	71	40	34
16	Åsen.....	973	235	738	109	72	54	35	24
17	Frosta.....	1 582	422	1 160	165	129	128	72	63
18	Leksvik.....	1 555	415	1 140	166	128	121	69	41
19	Skogn.....	2 155	555	1 600	240	179	136	109	79
20	Frol.....	1 510	407	1 103	181	130	96	67	47
21	Verdal.....	4 146	1 027	3 119	415	308	304	189	137
22	Ytterøy.....	443	118	325	47	41	30	20	14
23	Mosvik.....	413	103	310	35	34	34	20	14
24	Verran.....	921	211	710	91	68	52	36	31
25	Namdalseid.....	732	195	537	75	76	44	31	22
26	Malm.....	986	302	684	122	93	87	51	33
27	Beitstad.....	1 343	372	971	152	125	95	67	58
28	Sandvollan.....	425	118	307	48	46	24	16	8
29	Inderøy.....	1 599	454	1 145	180	139	135	84	56
30	Røra.....	463	110	353	48	31	31	21	17
31	Sparbu.....	1 854	494	1 360	217	155	122	88	78
32	Ogndal.....	1 030	256	774	94	75	87	47	29
33	Egge.....	1 259	351	908	151	118	82	69	35
34	Stod.....	711	197	514	86	64	47	35	28
35	Kvam.....	685	180	505	76	51	53	33	25
36	Snåsa.....	1 582	403	1 179	160	130	113	70	45
37	Sørli.....	429	100	329	46	26	28	18	8
38	Nordli.....	515	117	398	58	26	33	20	20
39	Røyrvik.....	235	46	189	16	14	16	7	7
40	Namsskogan.....	614	174	440	60	56	58	37	20
	<b>2. Kvinner</b>								
15	Skatval.....	980	266	714	112	98	56	38	24
16	Åsen.....	1 026	262	764	114	85	63	33	31
17	Frosta.....	1 592	451	1 141	196	149	106	67	47
18	Leksvik.....	1 482	390	1 092	131	141	118	69	44
19	Skogn.....	2 053	475	1 578	212	142	121	105	79
20	Frol.....	1 599	399	1 200	180	131	88	80	52
21	Verdal.....	4 016	952	3 064	431	274	247	181	132
22	Ytterøy.....	475	115	360	50	27	38	28	15
23	Mosvik.....	373	88	285	39	24	25	14	11
24	Verran.....	868	208	660	86	62	60	40	21
25	Namdalseid.....	713	181	532	84	49	48	39	26
26	Malm.....	936	297	639	108	96	93	50	22
27	Beitstad.....	1 259	327	932	141	110	76	75	47
28	Sandvollan.....	417	110	307	46	28	36	19	9
29	Inderøy.....	1 582	410	1 172	157	127	126	67	49
30	Røra.....	479	113	366	52	29	32	18	15
31	Sparbu.....	1 738	486	1 252	206	133	147	86	57
32	Ogndal.....	915	241	674	110	66	65	42	42
33	Egge.....	1 216	306	910	158	88	60	56	37
34	Stod.....	672	173	499	68	53	52	25	20
35	Kvam.....	609	160	449	58	55	47	36	20
36	Snåsa.....	1 576	416	1 160	160	139	117	72	39
37	Sørli.....	389	90	299	40	32	18	26	16
38	Nordli.....	483	110	373	47	32	31	27	18
39	Røyrvik.....	228	53	175	19	21	13	9	6
40	Namsskogan.....	546	158	388	67	37	54	26	17



## kjønn og alder i femårsklasser. - Herreder.

Alder i fylte år											Uopp- gitt	Nr.
20-24	25-29	30-34	35-39	40-44	45-49	50-54	55-59	60-64	65-69	70 +		
81	80	94	66	76	62	50	36	30	31	63	-	15
79	81	81	81	71	57	51	43	29	35	71	-	16
132	129	107	110	100	89	76	67	46	52	117	-	17
133	127	104	123	114	98	65	70	53	50	92	1	18
201	186	184	165	145	122	80	87	70	64	108	-	19
114	139	135	106	87	109	59	54	50	37	99	-	20
423	398	305	300	248	255	205	178	136	116	227	2	21
41	32	35	28	26	24	24	24	21	11	25	-	22
30	36	34	28	39	23	16	14	14	13	29	-	23
80	72	59	87	69	66	56	43	33	28	49	1	24
67	65	52	57	46	37	45	28	21	27	39	-	25
93	67	79	78	65	57	34	35	31	20	41	-	26
146	111	107	88	76	61	65	52	41	41	58	-	27
24	40	40	31	38	36	14	12	7	17	23	1	28
125	128	106	107	106	93	72	62	63	40	103	-	29
45	43	31	34	35	23	25	13	14	11	41	-	30
170	150	141	127	116	105	97	83	52	59	92	2	31
129	81	94	65	67	63	49	36	34	30	50	-	32
126	111	96	79	80	74	55	48	49	26	59	1	33
41	52	54	53	64	38	25	41	24	17	42	-	34
61	51	51	44	37	38	39	30	22	23	51	-	35
137	120	128	109	99	113	88	60	70	49	90	1	36
41	32	33	30	28	26	26	19	15	22	31	-	37
39	49	47	34	35	36	32	27	16	14	29	-	38
17	23	26	20	18	13	10	17	7	9	15	-	39
55	62	57	41	25	31	28	26	19	18	20	1	40
85	82	69	71	63	49	51	40	37	34	70	1	15
68	78	72	83	69	76	48	42	34	42	88	-	16
124	116	114	107	104	92	84	52	66	57	111	-	17
106	105	104	116	93	85	77	60	49	61	123	-	18
159	168	165	130	132	130	106	93	71	91	149	-	19
106	114	113	141	104	88	87	64	61	60	129	1	20
340	334	331	272	248	256	213	221	139	126	266	5	21
34	29	33	25	27	31	36	18	19	14	51	-	22
36	26	23	22	23	16	22	21	13	21	37	-	23
65	61	63	76	52	72	47	39	36	35	53	-	24
53	50	57	43	37	38	43	32	24	27	63	-	25
68	66	79	70	69	54	31	31	28	23	48	-	26
93	121	84	76	64	65	74	67	39	36	91	-	27
27	29	31	33	23	22	21	20	15	17	41	-	28
118	110	116	106	112	88	79	71	71	61	124	-	29
37	41	40	35	37	26	19	17	21	20	40	-	30
134	144	109	114	113	103	100	73	70	44	105	-	31
66	77	68	62	68	52	40	37	30	29	61	-	32
104	123	92	94	70	62	52	66	43	38	71	2	33
54	49	49	56	47	35	35	31	27	31	39	1	34
36	47	47	32	37	41	31	27	28	24	42	1	35
137	121	126	105	88	103	79	73	52	60	105	-	36
26	29	29	30	18	24	25	19	17	15	25	-	37
49	46	29	28	31	23	30	25	17	14	36	-	38
22	15	17	13	20	12	16	11	5	11	18	-	39
46	45	48	42	31	35	30	22	14	16	15	1	40

Tabell 1 (forts.). Folkemengden etter

Nr.	Herreder	Alder i fylte år							
		I alt	Under 15	Over 15	0-4	5-9	10-14	15-17	18-19
<b>I. Menn</b>									
41	Harran .....	500	137	363	49	44	44	26	18
42	Grong .....	997	234	763	95	79	60	44	33
43	Høylandet .....	664	181	483	72	57	52	24	17
44	Overhalla .....	1 658	440	1 218	188	129	123	73	52
45	Vemundvik .....	726	192	534	82	60	50	41	34
46	Klinga .....	1 070	270	800	114	74	82	48	34
47	Otterøy .....	798	158	640	59	45	54	53	22
48	Fosnes .....	619	154	465	75	39	40	38	23
49	Flatanger .....	1 014	267	747	103	80	84	62	36
50	Vikna .....	2 054	546	1 508	202	179	165	114	76
51	Nærøy .....	1 173	316	857	123	102	91	58	33
52	Kolvereid .....	1 307	358	949	140	109	109	69	49
53	Foldereid .....	501	134	367	53	45	36	21	10
54	Gravvik .....	468	108	360	38	39	31	21	9
55	Leka .....	635	163	472	59	60	44	33	21
<b>18 Nordland:</b>									
11	Bindal .....	1 519	392	1 127	168	121	103	68	47
12	Sømna .....	1 364	380	984	155	106	119	80	47
13	Velfjord .....	912	248	664	111	63	74	48	31
14	Brønnøy .....	1 512	410	1 102	158	110	142	94	58
15	Vega .....	1 276	369	907	138	100	131	59	42
16	Vevelstad .....	552	157	395	74	44	39	30	17
17	Tjøtta .....	1 236	328	908	138	109	81	58	39
18	Herøy .....	1 483	406	1 077	159	128	119	78	55
19	Nordvik .....	825	238	587	96	72	70	37	38
<b>2. Kvinner</b>									
41	Harran .....	490	134	356	57	43	34	18	13
42	Grong .....	982	236	746	105	62	69	51	31
43	Høylandet .....	625	150	475	61	58	31	26	27
44	Overhalla .....	1 668	440	1 228	189	134	117	91	49
45	Vemundvik .....	735	193	542	80	57	56	25	19
46	Klinga .....	1 073	258	815	112	69	77	56	28
47	Otterøy .....	816	179	637	75	48	56	40	26
48	Fosnes .....	581	152	429	48	48	56	27	18
49	Flatanger .....	898	258	640	91	83	84	33	28
50	Vikna .....	1 914	498	1 416	191	138	169	103	63
51	Nærøy .....	1 142	289	853	122	87	80	57	33
52	Kolvereid .....	1 252	339	913	127	121	91	64	37
53	Foldereid .....	493	126	367	64	36	26	11	10
54	Gravvik .....	451	105	346	42	33	30	23	12
55	Leka .....	634	178	456	64	54	60	28	17
<b>18 Nordland:</b>									
11	Bindal .....	1 347	348	999	142	127	79	70	38
12	Sømna .....	1 291	345	946	149	102	94	68	28
13	Velfjord .....	862	224	638	73	87	64	37	37
14	Brønnøy .....	1 377	405	972	144	137	124	61	39
15	Vega .....	1 212	322	890	118	107	97	49	31
16	Vevelstad .....	474	111	363	46	28	37	22	10
17	Tjøtta .....	1 159	354	805	133	113	108	39	34
18	Herøy .....	1 295	408	887	144	129	135	68	25
19	Nordvik .....	728	213	515	91	62	60	41	27

## kjønn og alder i femårsklasser. - Herreder.

Alder i fylte år											Uopp- gitt	Nr.
20-24	25-29	30-34	35-39	40-44	45-49	50-54	55-59	60-64	65-69	70 +		
33	31	39	33	33	30	29	32	21	11	27	-	41
104	87	67	72	58	66	56	49	39	24	64	-	42
54	60	45	52	30	38	36	40	20	25	42	-	43
149	137	127	127	111	96	81	70	62	38	95	-	44
62	55	53	55	45	41	35	28	20	27	38	-	45
88	82	104	67	64	72	55	51	36	37	62	-	46
66	69	67	58	54	45	46	34	48	27	51	-	47
45	57	42	37	39	32	36	35	23	13	45	-	48
73	72	65	81	69	64	54	54	25	27	65	-	49
172	167	130	143	126	132	114	106	69	56	103	-	50
102	107	77	81	79	60	64	56	37	31	72	-	51
98	92	101	97	79	72	78	50	56	31	76	1	52
25	47	36	47	34	27	25	20	14	18	43	-	53
33	48	39	37	22	40	22	24	19	9	37	-	54
54	41	38	47	56	37	31	21	19	25	48	1	55
127	141	119	107	97	77	70	60	52	48	114	-	11
113	82	109	102	96	73	52	44	54	40	91	1	12
71	76	69	65	67	62	37	24	29	23	61	1	13
126	119	99	104	84	73	87	61	52	43	98	4	14
119	98	86	79	79	55	68	61	63	28	70	-	15
38	46	42	41	29	26	21	21	21	13	49	1	16
106	93	104	77	79	75	62	51	37	34	89	4	17
128	132	110	106	92	87	63	54	48	41	83	-	18
76	63	65	47	36	49	46	39	25	21	45	-	19
33	35	41	41	31	32	30	18	23	11	30	-	41
92	74	76	67	62	61	57	43	35	32	65	-	42
53	42	42	46	44	31	32	31	33	22	46	-	43
111	109	131	125	106	114	74	65	70	56	127	-	44
77	66	54	58	52	42	42	32	16	15	44	-	45
68	94	64	81	69	64	68	57	43	39	84	-	46
64	67	55	39	47	53	41	60	45	29	71	-	47
47	43	31	29	35	32	30	35	22	26	53	1	48
58	61	53	64	50	57	43	42	39	38	73	1	49
152	130	118	145	105	115	105	84	87	70	139	-	50
84	89	69	67	79	67	71	59	52	35	91	-	51
87	70	98	81	81	84	58	61	50	49	93	-	52
36	46	42	33	27	18	36	24	23	31	30	-	53
27	28	26	43	34	18	28	19	18	20	49	1	54
45	40	32	45	51	31	29	26	25	28	59	-	55
93	110	113	71	74	73	63	65	58	48	121	2	11
90	105	90	91	73	64	63	63	49	64	98	-	12
56	59	71	50	62	48	45	31	31	36	72	3	13
97	99	85	85	83	71	86	55	57	52	102	-	14
80	85	94	78	71	72	72	56	61	35	105	1	15
37	37	32	30	31	23	20	21	21	25	54	-	16
70	83	75	81	71	57	56	53	47	33	104	2	17
83	103	79	96	63	69	58	54	56	42	91	-	18
47	60	37	46	38	47	36	35	25	17	59	-	19

Tabell 1 (forts.). Folkemengden etter

Nr.	Herreder	Alder i fylte år							
		I alt	Under 15	Over 15	0-4	5-9	10-14	15-17	18-19
	<b>1. Menn</b>								
20	Alstahaug . . . . .	879	275	604	117	86	72	42	32
21	Stamnes . . . . .	1 159	290	869	130	73	87	70	53
22	Leirfjord . . . . .	1 171	321	850	134	100	87	61	44
23	Drevja . . . . .	621	159	462	62	46	51	26	17
24	Vefsn . . . . .	1 816	505	1 311	194	165	146	105	50
25	Grane . . . . .	963	279	684	93	86	100	56	31
26	Hattfjelldal . . . . .	955	279	676	122	74	83	49	42
27	Dønnes . . . . .	865	244	621	100	77	67	48	25
28	Nesna . . . . .	1 773	446	1 327	170	137	139	81	53
29	Elsfjord . . . . .	616	153	463	67	50	36	26	15
30	Korgen . . . . .	1 013	300	713	131	91	78	60	41
31	Sør-Rana . . . . .	1 106	285	821	112	84	89	50	38
32	Hemnes . . . . .	576	144	432	56	52	36	23	12
33	Nord-Rana . . . . .	3 247	849	2 398	381	246	222	122	97
34	Lurøy . . . . .	1 519	443	1 076	162	148	133	87	46
35	Træna . . . . .	349	84	265	30	25	29	18	14
36	Rødøy . . . . .	1 614	469	1 145	182	141	146	88	57
37	Meløy . . . . .	2 884	888	1 996	380	257	251	161	97
38	Gildeskål . . . . .	2 494	704	1 790	246	231	227	138	81
39	Beiarn . . . . .	1 234	332	902	134	105	93	57	40
40	Saltdal . . . . .	2 360	547	1 813	234	148	165	97	85
41	Fauske . . . . .	4 029	992	3 037	477	291	224	172	141
42	Skjerstad . . . . .	1 030	260	770	102	81	77	45	36
43	Bodin . . . . .	3 810	1 024	2 786	483	298	243	167	98
44	Kjerringøy . . . . .	392	108	284	46	31	31	18	16
45	Sørfold . . . . .	1 591	428	1 163	188	131	109	71	48
	<b>2. Kvinner</b>								
20	Alstahaug . . . . .	827	247	580	93	80	74	27	34
21	Stamnes . . . . .	1 233	274	959	112	92	70	62	50
22	Leirfjord . . . . .	1 130	337	793	133	110	94	59	29
23	Drevja . . . . .	592	167	425	67	47	53	27	14
24	Vefsn . . . . .	1 739	468	1 271	184	143	141	82	70
25	Grane . . . . .	837	252	585	104	79	69	35	15
26	Hattfjelldal . . . . .	890	266	624	103	81	82	38	30
27	Dønnes . . . . .	802	245	557	99	77	69	32	16
28	Nesna . . . . .	1 686	452	1 234	200	146	106	81	56
29	Elsfjord . . . . .	534	133	401	49	48	36	23	20
30	Korgen . . . . .	883	244	639	112	66	66	38	15
31	Sør-Rana . . . . .	996	232	764	102	68	62	56	21
32	Hemnes . . . . .	649	163	486	70	43	50	40	22
33	Nord-Rana . . . . .	2 875	714	2 161	311	209	194	158	92
34	Lurøy . . . . .	1 434	434	1 000	161	148	125	64	51
35	Træna . . . . .	319	90	229	32	23	35	20	9
36	Rødøy . . . . .	1 467	468	999	172	143	153	59	38
37	Meløy . . . . .	2 764	862	1 902	365	258	239	146	83
38	Gildeskål . . . . .	2 301	634	1 667	231	201	202	104	63
39	Beiarn . . . . .	1 064	307	757	127	87	93	52	23
40	Saltdal . . . . .	2 226	550	1 676	263	159	128	86	61
41	Fauske . . . . .	3 924	940	2 984	404	301	235	176	131
42	Skjerstad . . . . .	1 051	260	791	97	88	75	50	21
43	Bodin . . . . .	3 739	969	2 770	462	281	226	140	114
44	Kjerringøy . . . . .	360	97	263	35	29	33	13	6
45	Sørfold . . . . .	1 517	376	1 141	169	114	93	66	58

## kjønn og alder i femårsklasser. - Herreder.

Alder i fylte år												Nr.
20-24	25-29	30-34	35-39	40-44	45-49	50-54	55-59	60-64	65-69	70 +	Uopp- gitt	
74	62	51	57	48	61	44	35	20	24	54	-	20
110	97	85	91	60	74	76	28	43	23	57	2	21
103	115	84	83	72	60	47	43	28	34	75	1	22
65	53	53	50	40	31	38	16	20	22	30	0	23
158	168	126	118	121	97	84	61	65	56	102	-	24
79	75	76	84	48	58	58	26	32	25	35	1	25
76	83	67	64	44	58	51	47	38	17	40	-	26
67	64	64	60	58	34	42	42	32	29	54	2	27
176	169	139	120	109	93	84	72	63	49	119	-	28
60	53	60	51	32	32	25	32	29	22	26	-	29
70	82	69	61	64	57	57	43	37	22	49	1	30
78	93	88	79	86	60	42	73	33	31	70	-	31
53	45	43	45	50	30	31	19	17	21	43	-	32
254	321	288	267	240	167	149	132	106	81	174	-	33
101	134	107	109	100	93	63	44	51	44	94	3	34
25	25	20	31	26	25	17	15	13	15	20	1	35
140	137	117	101	87	77	68	55	64	59	95	-	36
241	255	200	192	191	134	129	94	89	74	136	3	37
201	189	164	193	174	164	115	71	90	70	136	4	38
107	110	82	92	77	67	63	45	53	36	73	-	39
185	215	246	178	158	122	125	90	80	75	156	1	40
340	387	402	349	275	200	209	150	141	101	164	6	41
67	76	92	80	63	51	50	57	39	38	75	1	42
300	372	361	292	244	211	160	139	140	88	208	6	43
22	25	20	32	27	25	26	17	13	12	31	-	44
114	145	140	145	101	84	61	55	57	36	106	-	45
63	56	57	54	44	39	48	37	40	12	69	-	20
115	122	82	81	84	84	69	58	42	37	73	-	21
84	74	86	71	62	55	47	42	48	41	94	1	22
50	45	40	38	40	30	21	27	32	20	40	1	23
145	148	123	120	82	87	89	75	70	60	120	-	24
62	70	68	64	67	37	42	37	33	24	30	1	25
79	68	69	56	47	42	44	40	36	19	56	-	26
48	54	63	55	37	51	38	28	35	22	73	5	27
127	131	103	101	100	95	73	86	84	65	132	-	28
41	48	40	37	38	24	32	29	22	16	31	-	29
83	81	67	53	52	48	50	36	37	35	44	-	30
79	82	85	59	69	46	56	54	43	38	76	-	31
50	56	37	54	33	33	33	23	26	21	58	-	32
238	244	233	228	181	163	140	122	97	77	188	-	33
96	103	109	91	86	69	63	63	47	45	113	-	34
24	18	24	21	20	14	10	11	18	11	28	1	35
108	94	103	84	85	72	69	67	65	55	99	1	36
212	220	210	199	149	129	139	95	85	84	149	2	37
148	167	151	176	148	145	131	94	90	71	178	1	38
88	68	73	72	70	59	50	45	43	37	76	1	39
187	188	168	151	153	146	117	96	87	80	156	-	40
279	378	345	305	276	228	221	180	153	122	186	4	41
70	84	69	68	72	62	62	60	51	38	83	1	42
313	352	313	291	234	209	170	177	144	115	196	2	43
19	26	19	32	29	23	13	16	16	11	39	1	44
114	123	121	121	92	84	72	63	57	54	115	1	45

Tabell I (forts.). Folkemengden etter

Nr.	Herreder	Alder i fylte år							
		I alt	Under 15	Over 15	0-4	5-9	10-14	15-17	18-19
	<b>1. Menn</b>								
46	Nordfold . . . . .	986	292	694	96	113	83	44	40
47	Leiranger . . . . .	753	234	519	81	78	75	42	24
48	Steigen . . . . .	1 100	298	802	121	94	83	63	30
49	Hamarøy . . . . .	1 768	418	1 350	162	148	108	90	49
50	Tysfjord . . . . .	1 914	561	1 353	216	183	162	90	59
51	Lødingen . . . . .	2 047	544	1 503	227	180	137	126	82
52	Tjeldsund . . . . .	872	240	632	108	64	68	46	31
53	Evenes . . . . .	1 245	342	903	148	116	78	57	42
54	Ballangen . . . . .	2 145	649	1 496	257	218	174	131	77
55	Ankenes . . . . .	2 688	731	1 957	319	211	201	142	97
56	Røst . . . . .	420	125	295	51	40	34	24	17
57	Værøy . . . . .	596	193	403	68	65	60	37	25
58	Moskenes . . . . .	1 038	306	732	123	98	85	61	43
59	Flakstad . . . . .	995	299	696	105	88	106	51	47
60	Buksnes . . . . .	2 177	738	1 439	275	216	247	106	90
61	Hol . . . . .	1 576	473	1 103	172	149	152	69	64
62	Borge . . . . .	2 353	616	1 737	230	220	166	141	83
63	Valberg . . . . .	387	120	267	39	38	43	22	17
64	Gimsøy . . . . .	940	291	649	112	84	95	48	37
65	Vågan . . . . .	2 801	798	2 003	333	247	218	137	95
66	Hadsel . . . . .	5 584	1 513	4 071	605	464	444	317	202
67	Bø . . . . .	3 010	927	2 083	332	297	298	150	127
68	Øksnes . . . . .	1 663	555	1 108	210	183	162	91	66
69	Langenes . . . . .	923	318	605	117	106	95	67	32
70	Sortland . . . . .	2 726	729	1 997	295	231	203	116	95
71	Bjørnskinn . . . . .	1 001	289	712	122	78	89	61	30
	<b>2. Kvinner</b>								
46	Nordfold . . . . .	860	256	604	98	73	85	41	18
47	Leiranger . . . . .	693	193	500	72	66	55	35	24
48	Steigen . . . . .	1 152	315	837	120	106	89	53	25
49	Hamarøy . . . . .	1 754	427	1 327	182	121	124	96	74
50	Tysfjord . . . . .	1 766	507	1 259	182	164	161	98	70
51	Lødingen . . . . .	1 967	521	1 446	206	162	153	106	77
52	Tjeldsund . . . . .	834	230	604	95	74	61	32	33
53	Evenes . . . . .	1 281	371	910	149	110	112	69	47
54	Ballangen . . . . .	2 237	682	1 555	254	218	210	121	58
55	Ankenes . . . . .	2 691	755	1 936	324	241	190	160	100
56	Røst . . . . .	398	126	272	47	43	36	19	10
57	Værøy . . . . .	549	191	358	79	59	53	26	15
58	Moskenes . . . . .	989	332	657	126	100	106	61	36
59	Flakstad . . . . .	963	306	657	128	88	90	63	33
60	Buksnes . . . . .	2 257	725	1 532	243	239	243	157	81
61	Hol . . . . .	1 494	438	1 056	183	136	119	79	34
62	Borge . . . . .	2 174	595	1 579	237	173	185	103	79
63	Valberg . . . . .	384	132	252	41	51	40	19	17
64	Gimsøy . . . . .	858	255	603	98	80	77	42	21
65	Vågan . . . . .	2 726	739	1 987	303	229	207	130	99
66	Hadsel . . . . .	5 441	1 492	3 949	589	461	442	258	175
67	Bø . . . . .	2 818	893	1 925	340	279	274	153	83
68	Øksnes . . . . .	1 529	509	1 020	171	165	173	84	50
69	Langenes . . . . .	866	293	573	110	81	102	41	27
70	Sortland . . . . .	2 633	668	1 965	289	201	178	117	95
71	Bjørnskinn . . . . .	950	248	702	89	88	71	57	29

## kjønn og alder i femårsklasser. - Herreder.

Alder i fylte år											Uopp- gitt	Nr.
20-24	25-29	30-34	35-39	40-44	45-49	50-54	55-59	60-64	65-69	70 +		
80	73	62	61	74	61	46	33	29	21	68	2	46
48	41	51	57	49	44	40	35	28	15	43	2	47
90	80	71	67	65	69	53	58	36	35	81	4	48
157	146	150	132	117	106	84	73	56	64	126	-	49
188	146	140	121	142	103	92	71	61	53	84	3	50
181	177	142	153	147	120	98	58	54	43	118	4	51
64	76	77	61	51	51	28	31	30	28	56	2	52
119	102	91	89	97	64	56	42	40	31	73	-	53
176	190	171	135	131	107	100	89	57	49	79	4	54
277	192	226	206	192	152	103	96	69	62	141	2	55
41	32	34	35	20	16	24	12	9	12	19	-	56
48	47	48	44	43	15	21	22	15	18	17	3	57
94	84	85	84	52	48	48	34	30	31	38	-	58
93	64	79	71	63	54	41	26	33	25	49	-	59
185	149	143	153	152	106	103	64	58	42	87	1	60
141	136	113	120	80	81	68	65	45	38	82	1	61
211	210	185	180	148	120	100	91	88	63	116	1	62
33	29	25	29	14	21	28	12	8	9	20	-	63
81	76	67	63	44	56	28	40	26	35	46	2	64
242	233	214	207	211	149	136	81	87	70	139	2	65
550	488	371	349	361	308	286	209	203	131	290	6	66
273	261	210	203	178	160	126	106	61	54	173	1	67
153	121	120	103	87	83	78	51	49	37	69	-	68
86	70	57	48	57	47	40	29	20	18	34	-	69
242	270	224	194	171	144	138	93	97	69	142	2	70
86	87	69	75	60	59	41	42	31	18	53	-	71
69	64	53	63	49	53	35	44	38	21	56	-	46
47	47	51	40	40	44	32	41	23	23	52	1	47
81	74	67	74	68	64	61	54	52	32	114	18	48
123	133	121	115	114	102	90	88	73	63	133	2	49
145	132	122	138	102	94	78	73	69	43	95	-	50
182	139	128	128	153	115	87	80	78	46	125	2	51
66	70	56	71	35	48	33	40	39	25	56	-	52
97	95	91	96	86	63	74	39	46	42	65	-	53
190	170	170	170	125	115	110	94	75	61	92	4	54
215	213	199	208	191	141	103	114	76	79	136	1	55
36	34	24	20	23	23	18	12	21	9	23	-	56
39	47	40	40	29	14	22	21	22	13	30	-	57
81	71	73	67	61	38	46	41	25	22	35	-	58
68	76	67	65	53	49	47	31	30	26	49	-	59
171	173	149	155	124	112	89	73	75	57	116	-	60
118	116	99	116	95	76	77	47	60	41	97	1	61
195	186	167	114	136	105	109	116	88	54	123	4	62
24	26	20	20	28	20	16	10	16	8	28	-	63
79	65	51	56	47	49	41	41	26	33	52	-	64
229	235	207	187	181	154	131	108	97	67	157	5	65
443	444	379	306	316	344	282	251	211	151	379	10	66
237	193	197	175	157	165	125	95	97	58	189	1	67
106	124	95	100	100	75	62	57	47	33	87	-	68
69	63	52	64	47	42	35	34	26	22	51	-	69
208	243	172	171	161	161	143	128	102	96	167	1	70
79	79	72	65	56	50	54	39	26	33	61	2	71

Tabell 1 (forts.). Folkemengden etter

Nr.	Herreder	Alder i fylte år							
		I alt	Under 15	Over 15	0-4	5-9	10-14	15-17	18-19
	<b>I. Menn</b>								
72	Dverberg.....	895	251	644	106	68	77	42	28
73	Andenes.....	1 416	388	1 028	164	114	110	65	46
	<b>19 Troms:</b>								
11	Kvæfjord.....	1 810	501	1 309	204	166	131	86	59
12	Sandtorv.....	2 547	698	1 849	276	227	195	130	114
13	Skånland.....	1 409	402	1 007	145	129	128	75	54
14	Trondenes.....	1 954	486	1 468	214	143	129	93	77
15	Bjarkøy.....	1 001	244	757	102	76	66	54	30
16	Andørja.....	767	208	559	88	54	66	50	34
17	Ibestad.....	959	238	721	90	67	81	48	46
18	Astafjord.....	587	143	444	71	35	37	27	14
19	Gratangen.....	1 148	330	818	120	102	108	63	51
20	Lavangen.....	928	262	666	99	72	91	52	44
21	Salangen.....	1 484	403	1 081	185	105	113	61	42
22	Bardu.....	1 166	319	847	141	109	69	62	37
23	Øverbygd.....	386	92	294	38	32	22	5	8
24	Målselv.....	2 350	671	1 679	246	223	202	98	72
25	Sørreisa.....	1 491	401	1 090	161	129	111	83	49
26	Dyrøy.....	1 140	342	798	141	111	90	62	40
27	Tranøy.....	1 319	383	936	137	130	116	69	47
28	Torsken.....	1 107	308	799	124	106	78	50	34
29	Berg.....	739	193	546	65	75	53	42	23
30	Hillesøy.....	1 360	444	916	167	143	134	64	35
31	Lenvik.....	3 943	1 101	2 842	457	326	318	222	157
32	Malangen.....	1 192	330	862	125	117	88	59	36
	<b>2. Kvinner</b>								
72	Dverberg.....	845	221	624	95	65	61	43	27
73	Andenes.....	1 379	363	1 016	154	107	102	77	39
	<b>19 Troms:</b>								
11	Kvæfjord.....	1 767	476	1 291	195	143	138	86	47
12	Sandtorv.....	2 525	622	1 903	265	197	160	123	105
13	Skånland.....	1 269	335	934	136	104	95	57	31
14	Trondenes.....	2 091	489	1 602	217	129	143	106	56
15	Bjarkøy.....	979	259	720	104	81	74	39	30
16	Andørja.....	698	187	511	66	56	65	42	22
17	Ibestad.....	917	216	701	88	75	53	51	31
18	Astafjord.....	576	149	427	71	47	31	26	22
19	Gratangen.....	1 133	315	818	108	111	96	62	38
20	Lavangen.....	896	243	653	88	72	83	60	24
21	Salangen.....	1 401	369	1 032	153	113	103	63	34
22	Bardu.....	1 189	333	856	153	110	70	56	39
23	Øverbygd.....	358	77	281	32	20	25	11	10
24	Målselv.....	2 265	644	1 621	266	198	180	98	71
25	Sørreisa.....	1 337	401	936	184	110	107	52	31
26	Dyrøy.....	1 050	292	758	120	93	79	66	32
27	Tranøy.....	1 219	384	835	138	125	121	56	49
28	Torsken.....	1 102	360	742	134	114	112	53	34
29	Berg.....	675	180	495	68	61	51	32	18
30	Hillesøy.....	1 212	389	823	162	122	105	59	40
31	Lenvik.....	3 707	1 051	2 656	435	299	317	202	131
32	Malangen.....	1 104	330	774	124	107	99	52	41



## kjønn og alder i femårsklasser. - Herreder.

Alder i fylte år											Uopp- gitt	Nr.
20-24	25-29	30-34	35-39	40-44	45-49	50-54	55-59	60-64	65-69	70 +		
70	75	81	65	45	44	42	39	41	19	52	1	72
127	110	143	108	79	79	67	59	40	43	62	-	73
142	150	141	127	110	102	94	66	51	45	131	5	11
256	204	198	157	128	151	129	118	88	46	130	-	12
115	115	108	96	96	64	69	46	41	40	88	-	13
179	199	162	128	126	105	93	89	56	36	124	1	14
91	78	90	78	71	43	32	38	43	38	69	2	15
79	52	52	45	46	39	45	29	21	18	49	-	16
94	98	65	58	62	51	43	42	37	28	49	-	17
53	58	62	46	38	22	27	27	17	12	41	-	18
94	82	80	62	88	63	65	41	26	21	67	15	19
90	67	64	78	45	46	44	39	26	25	43	3	20
131	105	103	114	104	79	79	67	63	35	98	-	21
116	91	99	87	70	66	57	36	35	28	63	-	22
36	32	35	43	27	19	18	16	12	9	34	-	23
248	174	183	169	141	136	102	97	78	65	114	2	24
160	147	112	101	77	84	66	62	37	45	67	-	25
85	82	81	84	59	67	59	38	44	30	67	-	26
130	107	102	94	82	66	58	52	46	20	63	-	27
91	92	101	91	78	60	48	38	31	37	47	1	28
71	59	64	57	53	34	31	42	17	15	37	1	29
128	117	100	94	84	74	49	51	34	28	57	1	30
406	336	293	271	209	225	200	153	119	99	149	3	31
120	95	76	91	79	70	52	59	36	28	60	1	32
65	79	54	46	53	42	47	44	39	23	61	1	72
117	121	126	98	68	76	76	55	62	25	76	-	73
123	126	134	131	115	87	89	62	72	67	151	1	11
212	215	182	165	170	161	145	109	83	59	172	2	12
96	93	98	77	89	74	64	57	62	47	89	-	13
191	189	174	146	127	116	98	101	85	57	155	1	14
74	85	75	67	61	35	48	55	47	35	66	3	15
54	51	48	41	48	40	38	34	22	26	45	-	16
71	89	70	60	58	56	47	41	30	29	68	-	17
53	49	50	32	27	31	24	25	29	19	40	-	18
103	79	72	77	69	57	54	46	36	35	75	15	19
76	67	55	50	66	67	43	33	26	21	62	3	20
101	129	91	106	75	83	69	73	59	54	95	-	21
110	129	79	84	68	68	57	47	41	30	47	1	22
31	30	39	21	21	21	15	16	17	17	32	-	23
198	172	169	147	167	119	117	98	68	55	141	1	24
128	112	93	91	72	69	75	60	43	35	74	1	25
90	73	77	67	58	55	53	49	39	35	64	-	26
107	91	70	72	63	65	61	51	40	35	74	1	27
77	68	101	76	75	51	45	36	37	23	63	3	28
63	56	65	47	53	30	35	24	21	16	35	-	29
90	91	97	83	66	67	48	49	48	18	65	2	30
313	322	236	237	251	215	192	153	118	89	195	2	31
77	88	77	70	61	58	62	51	37	30	68	2	32

Tabell 1 (forts.). Folkemengden etter

Nr.	Herreder	Alder i fylte år							
		I alt	Under 15	Over 15	0-4	5-9	10-14	15-17	18-19
	<b>1. Menn</b>								
33	Balsfjord.....	2 668	838	1 830	291	274	273	152	119
34	Tromsøysund.....	5 292	1 491	3 801	608	462	421	285	182
35	Helgøy.....	895	221	674	86	74	61	55	36
36	Karlsøy.....	1 607	521	1 086	195	157	169	94	56
37	Ullsfjord.....	1 063	338	725	144	98	96	60	38
38	Lyngen.....	1 311	385	926	160	118	107	73	49
39	Storfjord.....	885	262	623	116	76	70	44	29
40	Kåfjord.....	1 502	455	1 047	168	160	127	91	53
41	Skjervøy.....	2 351	740	1 611	290	239	211	123	79
42	Nordreisa.....	1 207	337	870	149	112	76	69	49
43	Kvænangen.....	1 262	394	868	155	143	96	59	41
	<b>20 Finnmark:</b>								
11	Kautokeino.....	692	241	451	100	78	63	31	26
12	Alta.....	2 551	804	1 747	292	272	240	145	80
13	Talvik.....	1 882	543	1 339	207	168	168	113	57
14	Loppa.....	1 207	379	828	150	114	115	71	48
15	Hasvik.....	851	251	600	101	72	78	55	31
16	Sørøysund.....	1 103	336	767	122	114	100	71	36
17	Kvalsund.....	995	314	681	119	103	92	54	34
18	Måsøy.....	1 383	432	951	176	144	112	62	63
19	Kjelvik.....	1 887	560	1 327	219	199	142	121	78
20	Kistrand.....	1 566	462	1 104	167	136	159	84	62
21	Karasjok.....	801	291	510	109	86	96	47	32
22	Lebesby.....	1 158	375	783	126	124	125	67	37
	<b>2. Kvinner</b>								
33	Balsfjord.....	2 455	789	1 666	302	241	246	135	93
34	Tromsøysund.....	5 068	1 421	3 647	585	458	378	268	205
35	Helgøy.....	811	274	537	114	79	81	40	31
36	Karlsøy.....	1 425	509	916	192	167	150	79	28
37	Ullsfjord.....	920	343	577	125	126	92	43	33
38	Lyngen.....	1 215	381	834	144	113	124	63	40
39	Storfjord.....	836	278	558	119	89	70	46	28
40	Kåfjord.....	1 318	455	863	170	152	133	61	58
41	Skjervøy.....	2 067	688	1 379	279	215	194	118	66
42	Nordreisa.....	1 092	352	740	137	101	114	54	41
43	Kvænangen.....	1 140	403	737	143	140	120	62	27
	<b>20 Finnmark:</b>								
11	Kautokeino.....	680	236	444	102	73	61	46	20
12	Alta.....	2 441	840	1 601	271	311	258	144	100
13	Talvik.....	1 600	502	1 098	187	164	151	93	57
14	Loppa.....	1 052	341	711	121	119	101	73	46
15	Hasvik.....	792	285	507	109	103	73	36	24
16	Sørøysund.....	958	315	643	115	99	101	55	41
17	Kvalsund.....	882	299	583	123	88	88	55	34
18	Måsøy.....	1 193	405	788	139	143	123	74	30
19	Kjelvik.....	1 641	525	1 116	203	156	166	97	74
20	Kistrand.....	1 406	449	957	182	139	128	92	54
21	Karasjok.....	780	297	483	102	108	87	49	30
22	Lebesby.....	1 002	364	638	144	112	108	51	24

## kjønn og alder i femårsklasser. - Herreder.

Alder i fylte år												Nr.
20-24	25-29	30-34	35-39	40-44	45-49	50-54	55-59	60-64	65-69	70 +	Uopp- gitt	
240	202	199	164	159	157	110	93	66	48	121	-	33
493	517	467	374	276	268	249	207	160	117	192	14	34
91	93	65	56	55	50	37	41	26	27	39	3	35
139	121	114	114	91	82	70	58	49	30	65	3	36
104	80	84	78	61	51	45	37	28	16	43	-	37
124	102	103	90	75	77	66	51	31	29	54	2	38
74	85	68	59	54	38	46	42	25	24	35	-	39
128	136	118	95	89	73	51	67	53	40	50	3	40
220	213	187	153	137	124	79	87	65	60	74	10	41
104	94	99	94	69	72	57	49	30	29	53	2	42
105	115	85	77	83	73	57	56	35	25	55	2	43
57	46	46	52	34	29	34	21	26	19	24	6	11
281	236	198	170	143	100	103	74	77	47	88	5	12
175	157	151	115	98	102	84	80	66	47	87	7	13
109	121	79	75	72	69	46	39	30	25	37	7	14
74	75	73	49	64	43	28	26	32	16	20	14	15
106	94	88	76	57	51	46	39	38	20	41	4	16
100	70	77	65	58	57	42	27	25	25	36	11	17
102	97	108	76	102	66	62	39	53	23	40	58	18
175	157	152	118	106	102	82	80	72	32	48	4	19
171	116	110	97	76	90	67	68	51	38	61	13	20
70	47	57	49	46	44	34	30	24	9	20	1	21
100	105	84	78	65	66	46	38	35	18	32	12	22
198	211	149	158	139	135	111	94	61	61	120	1	33
467	428	426	331	315	274	254	172	167	130	195	15	34
50	56	62	54	39	43	33	40	32	12	44	1	35
86	108	108	96	76	66	59	59	40	41	68	2	36
61	68	71	51	56	50	30	26	33	13	40	2	37
95	92	75	90	79	74	42	44	53	26	60	1	38
68	73	49	57	47	28	37	25	32	23	45	-	39
97	81	78	84	77	73	54	63	45	33	58	1	40
155	162	133	129	104	114	84	90	61	50	101	12	41
81	91	73	63	60	56	55	45	34	28	56	3	42
78	82	73	67	72	58	48	36	44	29	53	8	43
63	58	40	42	33	24	31	26	21	16	19	5	11
197	193	185	164	123	118	80	78	80	47	83	9	12
136	117	111	101	91	90	59	56	58	42	80	7	13
83	79	65	65	57	50	57	32	35	25	38	6	14
82	61	52	55	36	35	25	24	28	16	20	13	15
76	82	64	53	50	51	42	37	26	28	37	1	16
75	73	68	55	52	49	36	17	21	16	21	11	17
85	92	83	60	53	53	54	47	35	25	46	51	18
151	125	109	118	73	85	78	64	59	26	55	2	19
121	104	77	66	94	58	66	60	50	42	66	7	20
74	49	52	50	36	26	37	24	23	9	23	1	21
79	76	71	65	55	50	33	42	29	30	31	2	22

Tabell 1 (forts.). Folkemengden etter

Nr.	Herreder	Alder i fylte år							
		I alt	Under 15	Over 15	0-4	5-9	10-14	15-17	18-19
<b>1. Menn</b>									
23	Gamvik.....	857	247	610	98	84	65	44	28
24	Berlevåg.....	769	200	569	70	56	74	51	18
25	Tana.....	1 059	307	752	96	105	106	57	33
26	Polmak.....	485	178	307	66	58	54	29	21
27	Nesseby.....	791	252	539	93	81	78	37	30
28	Vardø.....	1 141	365	776	148	109	108	61	38
29	Nord-Varanger.....	1 104	309	795	119	95	95	65	49
30	Sør-Varanger.....	4 187	1 172	3 015	451	377	344	255	154
	Svalbard og Jan Mayen.....	895	18	877	10	2	6	14	32
<b>2. Kvinner</b>									
23	Gamvik.....	753	231	522	90	73	68	49	21
24	Berlevåg.....	717	164	553	60	57	47	55	25
25	Tana.....	944	289	655	112	93	84	56	37
26	Polmak.....	418	163	255	69	49	45	28	13
27	Nesseby.....	666	214	452	72	71	71	42	23
28	Vardø.....	1 000	331	669	102	119	110	47	35
29	Nord-Varanger.....	841	252	589	92	87	73	48	30
30	Sør-Varanger.....	3 806	1 165	2 641	449	399	317	196	160
	Svalbard og Jan Mayen.....	147	18	129	7	10	1	2	2

## kjønn og alder i femårsklasser. - Herreder.

Alder i fylte år												Nr.
20-24	25-29	30-34	35-39	40-44	45-49	50-54	55-59	60-64	65-69	70 +	Uopp- gitt	
94	66	71	62	57	44	32	24	36	22	28	2	23
51	63	62	57	45	40	44	38	25	26	23	26	24
89	85	78	74	71	70	46	35	38	27	49	-	25
32	36	30	24	33	29	16	18	9	8	22	-	26
76	75	57	42	39	40	33	32	25	11	34	8	27
83	85	81	95	74	62	47	40	44	18	34	14	28
115	87	90	72	63	58	52	40	45	26	33	-	29
408	344	332	317	292	236	181	194	113	72	107	10	30
151	178	146	105	88	71	46	31	12	-	1	2	
70	61	66	47	29	29	29	35	38	19	27	2	23
68	48	60	48	46	37	29	31	27	18	28	33	24
85	71	67	58	52	45	51	33	23	22	55	-	25
29	31	27	24	26	16	14	13	5	10	18	1	26
54	47	48	31	40	38	34	19	21	12	35	8	27
77	73	82	74	55	47	32	50	21	30	31	15	28
72	70	69	56	44	44	47	35	19	24	31	-	29
339	340	319	283	229	199	177	132	106	65	90	6	30
22	26	28	19	11	10	6	2	1	-	-	-	

Tabell 1 (forts.). Folkemengden etter

Nr.	Byer Villes	Alder i fylte år							
		I alt	Under 15	Over 15	0-4	5-9	10-14	15-17	18-19
<b>I. Menn</b>									
<b>V. Byer Villes</b>									
01 01	Halden.....	4 398	724	3 674	333	195	196	139	118
01 02	Sarpsborg.....	6 224	1 260	4 964	566	374	320	236	144
01 03	Fredrikstad.....	6 876	1 374	5 502	588	400	386	250	183
01 04	Moss.....	8 537	1 855	6 682	831	573	451	301	224
02 01	Son.....	276	42	234	21	13	8	10	8
02 02	Hvitsten.....	35	11	24	8	3	—	2	—
02 03	Drøbak.....	890	164	726	71	43	50	35	14
03 01	Oslo.....	127 479	20 978	106 501	10 023	5 923	5 032	3 730	2 692
	Vår Frelser, Trefoldig- het, Jakob.....	20 593	2 745	17 848	1 426	712	607	496	381
	Frogner, Uranienborg..	19 602	3 212	16 390	1 687	887	638	469	370
	Fagerborg, Gamle Aker, Markus.....	22 153	3 631	18 522	1 730	1 044	857	632	464
	Sagene, Torshov, Petrus	29 162	5 619	23 543	2 422	1 644	1 553	1 097	743
	Paulus.....	11 254	1 822	9 432	901	486	435	332	231
	Grønland.....	8 924	1 293	7 631	615	377	301	248	155
	Kampen, Vålerenga, Gamlebyen.....	15 123	2 615	12 508	1 221	761	633	451	337
	Ukjent menighet.....	668	41	627	21	12	8	5	11
04 01	Hamar.....	4 738	826	3 912	372	236	218	190	157
04 02	Kongsvinger.....	976	201	775	97	55	49	35	33
05 01	Lillehammer.....	2 873	543	2 330	261	158	124	106	99
05 02	Gjøvik.....	2 719	573	2 146	248	175	150	115	82
<b>2. Kvinner</b>									
<b>V. Byer Villes</b>									
01 01	Halden.....	5 021	741	4 280	337	208	196	153	126
01 02	Sarpsborg.....	6 719	1 267	5 452	557	370	340	225	182
01 03	Fredrikstad.....	7 493	1 272	6 221	540	372	360	288	204
01 04	Moss.....	8 878	1 718	7 160	757	519	442	337	211
02 01	Son.....	273	42	231	16	11	15	6	7
02 02	Hvitsten.....	41	3	38	1	2	—	—	—
02 03	Drøbak.....	1 142	194	948	92	59	43	45	33
03 01	Oslo.....	158 743	20 040	138 703	9 461	5 638	4 941	4 055	3 272
	Vår Frelser, Trefoldig- het, Jakob.....	25 171	2 685	22 486	1 363	729	593	487	474
	Frogner, Uranienborg..	30 056	3 172	26 884	1 637	877	658	633	633
	Fagerborg, Gamle Aker, Markus.....	31 800	3 448	28 352	1 635	972	841	748	650
	Sagene, Torshov, Petrus	31 816	5 312	26 504	2 263	1 541	1 508	1 073	735
	Paulus.....	13 210	1 782	11 428	835	505	442	344	227
	Grønland.....	9 352	1 120	8 232	562	308	250	253	188
	Kampen, Vålerenga, Gamlebyen.....	16 829	2 477	14 352	1 143	695	639	509	350
	Ukjent menighet.....	509	44	465	23	11	10	8	15
04 01	Hamar.....	5 445	835	4 610	378	235	222	231	202
04 02	Kongsvinger.....	1 110	197	913	94	53	50	53	34
05 01	Lillehammer.....	3 692	575	3 117	271	158	146	143	110
05 02	Gjøvik.....	3 004	484	2 520	227	137	120	133	100

1) Traduction française voir page 2.

## kjønn og alder i femårsklasser. - Byer. 1)

Alder i fylte år											Uopp- gitt	Nr.
20-24	25-29	30-34	35-39	40-44	45-49	50-54	55-59	60-64	65-69	70 +		
365	348	316	380	395	362	291	237	229	167	323	4	01 01
482	533	562	586	459	458	350	307	278	234	335	-	01 02
572	615	604	597	509	488	433	363	300	214	372	2	01 03
672	759	827	762	655	584	489	404	343	293	363	6	01 04
21	24	23	19	16	26	16	17	15	14	24	1	02 01
1	2	3	4	3	1	3	1	-	-	4	-	02 02
76	74	85	71	66	44	66	42	41	41	68	3	02 03
9 973	12 119	11 789	11 567	11 475	11 063	9 335	7 279	5 165	4 274	6 007	33	03 01
1 728	2 326	2 006	1 800	1 770	1 785	1 462	1 278	974	798	1 038	6	
1 512	2 241	2 009	1 784	1 576	1 426	1 299	1 055	865	764	1 010	10	
1 704	2 055	1 941	1 867	1 955	1 989	1 769	1 316	932	773	1 122	3	
2 356	2 405	2 544	2 765	2 751	2 749	2 172	1 469	885	670	934	3	
808	888	1 046	1 062	1 173	986	823	669	475	398	539	2	
610	814	780	815	778	746	699	602	424	404	556	-	
1 175	1 293	1 386	1 411	1 401	1 323	1 049	855	595	448	783	1	
80	97	77	63	71	59	62	35	15	19	25	8	
397	468	397	368	364	376	338	270	181	159	246	1	04 01
81	85	84	80	70	70	55	51	41	39	50	1	04 02
260	275	256	236	236	210	171	140	103	101	134	3	05 01
245	236	253	209	232	178	143	130	87	95	139	2	05 02
363	378	396	402	439	426	351	301	263	223	457	2	01 01
487	561	593	590	540	463	425	381	301	277	427	-	01 02
558	639	626	595	619	540	507	440	381	269	554	1	01 03
725	756	838	807	681	627	527	436	412	314	482	7	01 04
15	21	19	23	19	18	22	17	18	16	30	-	02 01
3	2	3	5	2	1	4	4	3	3	8	-	02 02
89	85	83	79	86	80	68	61	59	63	114	3	02 03
12 335	14 620	14 484	14 532	14 514	14 188	11 651	9 478	7 735	6 702	11 091	46	03 01
2 005	2 631	2 461	2 383	2 260	2 111	1 784	1 552	1 336	1 112	1 881	9	
2 733	3 392	2 863	2 527	2 485	2 501	2 102	1 840	1 595	1 374	2 191	15	
2 565	2 870	2 580	2 817	2 907	2 976	2 441	1 909	1 657	1 552	2 676	4	
2 400	2 567	2 979	3 068	3 073	3 095	2 319	1 690	1 148	943	1 408	6	
845	966	1 235	1 316	1 257	1 181	1 033	879	652	560	931	2	
584	771	831	799	859	790	735	631	539	471	779	2	
1 144	1 363	1 496	1 581	1 616	1 489	1 205	944	783	665	1 202	5	
59	60	39	41	57	45	32	33	25	25	23	3	
522	444	423	386	461	465	350	327	256	204	336	3	04 01
105	100	85	77	81	79	81	52	49	46	71	-	04 02
363	352	320	298	283	275	238	173	157	153	248	4	05 01
311	293	263	239	255	220	191	140	119	113	141	2	05 02

Tabell 1 (forts.). Folkemengden etter kjønn

Nr.	Byer	Alder i fylte år							
		I alt	Under 15	Over 15	0-4	5-9	10-14	15-17	18-19
<b>1. Menn</b>									
06 01	Hønefoss .....	1 686	313	1 373	137	88	88	56	54
06 02	Drammen .....	12 701	2 332	10 369	1 076	689	567	430	342
06 03	Holmsbu .....	201	41	160	17	12	12	5	5
06 04	Kongsberg .....	3 867	704	3 163	324	192	188	146	129
07 01	Svelvik .....	550	116	434	47	28	41	24	12
07 02	Holmestrand .....	1 043	226	817	98	55	73	32	20
07 03	Horten .....	5 283	1 067	4 216	476	306	285	211	131
07 04	Åsgårdstrand .....	241	44	197	18	13	13	6	6
07 05	Tønsberg .....	5 449	1 036	4 413	402	335	299	232	158
07 06	Sandefjord .....	2 960	655	2 305	245	216	194	109	83
07 07	Larvik .....	4 719	833	3 886	344	264	225	174	123
07 08	Stavern .....	554	110	444	45	32	33	22	15
08 01	Kragerø .....	1 844	341	1 503	145	101	95	79	51
08 02	Langesund .....	1 032	199	833	77	61	61	47	29
08 03	Stathelle .....	337	76	261	34	21	21	12	7
08 04	Brevik .....	1 073	199	874	102	45	52	37	28
08 05	Porsgrunn .....	4 251	846	3 405	397	232	217	136	115
08 06	Skien .....	7 077	1 288	5 789	602	368	318	227	186
08 07	Notodden .....	3 024	632	2 392	309	181	142	103	77
09 01	Risør .....	1 299	257	1 042	123	63	71	64	39
09 02	Tvedestrand .....	454	100	354	38	31	31	17	13
09 03	Arendal .....	5 342	1 272	4 070	506	388	378	230	154
09 04	Grimstad .....	1 017	215	802	80	73	62	41	32
09 05	Lillesand .....	475	92	383	39	24	29	23	11
<b>2. Kvinner</b>									
06 01	Hønefoss .....	1 868	280	1 588	130	82	68	73	52
06 02	Drammen .....	14 293	2 204	12 089	985	647	572	426	371
06 03	Holmsbu .....	215	48	167	19	12	17	7	5
06 04	Kongsberg .....	3 985	714	3 271	336	196	182	136	100
07 01	Svelvik .....	580	112	468	58	26	28	24	15
07 02	Holmestrand .....	1 152	213	939	83	63	67	40	23
07 03	Horten .....	5 681	1 108	4 573	492	334	282	182	134
07 04	Åsgårdstrand .....	281	52	229	23	15	14	9	9
07 05	Tønsberg .....	6 434	956	5 478	376	277	303	234	187
07 06	Sandefjord .....	3 342	559	2 783	220	167	172	128	92
07 07	Larvik .....	5 105	852	4 253	353	267	232	171	128
07 08	Stavern .....	567	119	448	48	34	37	17	12
08 01	Kragerø .....	2 172	405	1 767	170	113	122	87	51
08 02	Langesund .....	1 024	208	816	92	55	61	44	18
08 03	Stathelle .....	383	89	294	35	30	24	18	8
08 04	Brevik .....	1 087	178	909	79	54	45	33	24
08 05	Porsgrunn .....	4 752	805	3 947	382	211	212	173	100
08 06	Skien .....	7 929	1 225	6 704	542	366	317	248	193
08 07	Notodden .....	3 038	557	2 481	244	165	148	134	94
09 01	Risør .....	1 430	265	1 165	115	76	74	48	35
09 02	Tvedestrand .....	584	104	480	39	35	30	27	19
09 03	Arendal .....	6 228	1 180	5 048	459	379	342	277	199
09 04	Grimstad .....	1 319	241	1 078	101	60	80	47	27
09 05	Lillesand .....	614	78	536	29	27	22	24	21



## og alder i femårsklasser. - Byer.

Alder i fylte år											Uopp- gitt	Nr.
20-24	25-29	30-34	35-39	40-44	45-49	50-54	55-59	60-64	65-69	70 +		
149	134	145	151	131	134	94	85	69	63	108	-	06 01
1 055	1 057	1 075	1 172	1 076	1 018	802	661	514	421	746	-	06 02
14	14	17	21	14	11	9	7	10	16	17	-	06 03
344	370	373	313	266	284	241	190	144	132	231	-	06 04
52	43	41	46	42	37	34	32	24	12	35	-	07 01
85	82	90	73	84	77	81	51	43	43	56	-	07 02
431	528	481	430	425	383	289	246	207	190	264	-	07 03
8	24	20	26	24	13	14	8	10	10	28	-	07 04
449	507	427	430	424	350	357	321	266	194	293	5	07 05
243	260	243	245	198	197	170	153	151	105	146	2	07 06
414	484	417	362	343	287	331	280	211	177	281	2	07 07
45	54	50	42	34	35	29	29	21	22	46	-	07 08
151	142	166	150	134	117	111	95	92	82	132	1	08 01
97	87	86	73	74	81	74	52	46	36	47	4	08 02
20	26	36	30	26	22	26	12	11	11	22	-	08 03
86	86	103	90	74	67	69	74	63	32	65	-	08 04
336	410	325	356	322	288	285	241	188	136	237	30	08 05
607	647	644	579	519	530	496	344	318	281	409	2	08 06
266	287	330	245	196	180	162	168	131	108	137	2	08 07
89	123	85	122	104	82	74	68	55	51	86	-	09 01
29	34	29	47	32	27	23	26	16	29	31	1	09 02
454	471	443	415	364	324	312	244	188	192	271	8	09 03
79	92	79	81	58	67	61	56	38	45	72	1	09 04
43	41	37	34	29	33	29	18	23	18	42	2	09 05
148	140	157	147	170	146	115	123	97	71	149	-	06 01
1 203	1 227	1 243	1 218	1 187	1 140	940	789	693	578	1 070	4	06 02
8	14	12	16	15	17	14	7	15	12	25	-	06 03
298	388	341	300	296	269	266	235	174	149	319	-	06 04
43	48	44	43	40	41	38	28	28	19	57	-	07 01
75	77	84	81	107	88	92	63	63	49	97	-	07 02
430	523	437	466	443	386	372	299	273	233	395	-	07 03
16	18	19	25	18	17	21	16	17	19	25	-	07 04
551	600	502	494	465	483	426	382	328	283	535	8	07 05
278	277	273	269	238	239	226	170	183	144	264	2	07 06
433	426	422	380	371	373	334	297	273	236	405	4	07 07
33	59	43	50	31	37	29	36	26	30	44	1	07 08
140	176	149	145	165	148	143	129	114	106	210	4	08 01
69	77	88	76	63	85	59	55	59	42	76	5	08 02
19	31	31	31	31	28	22	17	14	20	24	-	08 03
82	83	102	81	69	75	93	56	62	53	96	-	08 04
373	385	376	371	369	349	321	270	240	208	377	35	08 05
638	660	671	628	589	647	554	459	425	350	640	2	08 06
290	336	279	237	211	198	177	180	125	94	125	1	08 07
78	116	110	102	93	93	98	99	77	61	155	-	09 01
40	40	38	42	45	31	41	32	40	29	54	2	09 02
525	533	496	437	422	426	403	290	273	251	508	8	09 03
106	89	88	85	72	103	95	72	84	61	149	-	09 04
43	52	35	39	36	40	42	37	46	31	88	2	09 05

Tabell 1 (forts.). Folkemengden etter kjønn

Nr.	Byer	Alder i fylte år							
		I alt	Under 15	Over 15	0-4	5-9	10-14	15-17	18-19
	<b>1. Menn</b>								
10 01	Kristiansand . . . . .	11 681	2 658	9 023	1 188	771	699	478	368
10 02	Mandal . . . . .	1 851	404	1 447	179	102	123	88	60
10 03	Farsund . . . . .	810	179	631	76	56	47	45	21
10 04	Flekkefjord . . . . .	1 309	296	1 013	122	84	90	46	36
11 01	Egersund . . . . .	1 597	350	1 247	131	102	117	66	49
11 02	Sandnes . . . . .	1 944	445	1 499	199	122	124	86	60
11 03	Stavanger . . . . .	23 461	5 320	18 141	2 396	1 525	1 399	952	660
11 04	Skudeneshavn . . . . .	644	186	458	70	66	50	29	17
11 05	Kopervik . . . . .	844	198	646	88	55	55	48	31
11 06	Haugesund . . . . .	8 767	1 985	6 782	845	618	522	380	262
13 01	Bergen . . . . .	50 905	11 251	39 654	4 799	3 431	3 021	2 006	1 379
	Sandviken, St. Olav . . . . .	9 982	2 270	7 712	940	738	592	388	260
	Mariakirken, Korskirken, Nykirken . . . . .	9 437	1 985	7 452	874	576	535	325	237
	Johannes, Domkirken . . . . .	12 777	2 537	10 240	1 192	736	609	428	319
	Årstad, St. Markus . . . . .	17 870	4 383	13 487	1 760	1 354	1 269	851	554
	Ukjent menighet . . . . .	839	76	763	33	27	16	14	9
14 01	Florø . . . . .	753	169	584	70	52	47	41	27
15 01	Ålesund . . . . .	8 620	1 892	6 728	882	532	478	334	287
15 02	Molde . . . . .	1 644	356	1 288	171	116	69	71	57
15 03	Kristiansund . . . . .	6 360	1 428	4 932	643	428	357	279	187
16 01	Trondheim . . . . .	26 361	5 034	21 327	2 511	1 331	1 192	976	773
17 01	Levanger . . . . .	736	162	574	73	38	51	38	22
17 02	Steinkjer . . . . .	1 311	292	1 019	138	87	67	52	39
17 03	Namsos . . . . .	1 935	475	1 460	231	140	104	98	56
	<b>2. Kvinner</b>								
10 01	Kristiansand . . . . .	12 662	2 467	10 195	1 092	753	622	518	400
10 02	Mandal . . . . .	2 145	421	1 724	184	117	120	89	65
10 03	Farsund . . . . .	1 010	176	834	73	57	46	56	33
10 04	Flekkefjord . . . . .	1 454	257	1 197	87	80	90	58	44
11 01	Egersund . . . . .	1 822	326	1 496	129	104	93	79	52
11 02	Sandnes . . . . .	2 240	438	1 802	210	118	110	92	90
11 03	Stavanger . . . . .	26 859	5 188	21 671	2 261	1 534	1 393	1 003	763
11 04	Skudeneshavn . . . . .	666	163	503	69	52	42	25	25
11 05	Kopervik . . . . .	867	179	688	69	55	55	40	30
11 06	Haugesund . . . . .	9 640	1 832	7 808	742	559	531	383	286
13 01	Bergen . . . . .	59 519	10 823	48 696	4 589	3 253	2 981	2 080	1 635
	Sandviken, St. Olav . . . . .	11 329	2 238	9 091	934	690	614	418	267
	Mariakirken, Korskirken, Nykirken . . . . .	11 158	1 881	9 277	788	579	514	372	253
	Johannes, Domkirken . . . . .	16 548	2 360	14 188	1 077	687	596	466	470
	Årstad, St. Markus . . . . .	20 055	4 277	15 778	1 758	1 273	1 246	817	634
	Ukjent menighet . . . . .	429	67	362	32	24	11	7	11
14 01	Florø . . . . .	833	178	655	73	46	59	34	39
15 01	Ålesund . . . . .	9 523	1 815	7 708	833	530	452	364	324
15 02	Molde . . . . .	2 130	341	1 789	168	101	72	75	82
15 03	Kristiansund . . . . .	6 792	1 310	5 482	596	406	308	282	212
16 01	Trondheim . . . . .	30 767	4 980	25 787	2 382	1 347	1 251	1 009	920
17 01	Levanger . . . . .	942	160	782	81	40	39	43	32
17 02	Steinkjer . . . . .	1 497	267	1 230	135	80	52	63	60
17 03	Namsos . . . . .	2 112	447	1 665	217	134	96	73	78

## og alder i femårsklasser. - Byer.

Alder i fylte år												Nr.
20-24	25-29	30-34	35-39	40-44	45-49	50-54	55-59	60-64	65-69	70 +	Uopp- gitt	
1 059	1 198	1 153	1 003	776	687	627	499	366	317	487	5	10 01
185	173	144	123	136	114	105	80	68	56	113	2	10 02
60	68	65	65	56	56	47	39	23	28	55	3	10 03
123	126	104	104	84	85	73	54	46	57	74	1	10 04
154	158	126	120	117	94	117	57	53	56	79	1	11 01
184	203	180	149	133	129	102	85	53	47	88	-	11 02
2 018	2 329	2 190	1 917	1 518	1 400	1 350	1 094	942	725	1 035	11	11 03
42	54	66	33	53	47	26	28	14	15	34	-	11 04
82	88	70	67	40	50	48	41	24	21	35	1	11 05
750	869	812	720	583	540	485	390	339	282	343	27	11 06
4 316	4 734	4 304	4 050	3 848	3 636	3 203	2 508	1 955	1 484	2 217	14	13 01
790	855	811	822	811	712	623	530	377	300	432	1	
782	900	780	735	751	693	577	463	388	310	509	2	
1 050	1 319	1 112	992	887	894	872	674	569	440	676	8	
1 630	1 543	1 486	1 393	1 293	1 264	1 067	816	593	419	575	3	
64	117	115	108	106	73	64	25	28	15	25	-	
76	76	73	53	39	43	54	25	25	17	34	1	14 01
796	845	682	663	628	566	486	404	335	278	419	5	15 01
159	157	142	126	108	112	104	69	66	41	75	1	15 02
548	599	601	499	403	359	396	308	267	205	277	4	15 03
2 579	2 866	2 420	2 120	1 876	1 689	1 580	1 315	984	942	1 186	21	16 01
59	61	64	54	62	55	53	27	18	23	38	-	17 01
126	127	110	95	99	82	67	57	47	43	69	6	17 02
174	176	158	131	136	122	103	89	83	53	80	1	17 03
1 150	1 294	1 160	988	937	864	702	502	496	408	775	1	10 01
155	195	149	134	148	125	144	95	102	104	217	2	10 02
93	84	94	68	88	73	52	38	39	31	79	6	10 03
126	111	135	108	107	96	79	74	84	55	117	3	10 04
142	130	137	143	163	128	120	89	82	83	146	2	11 01
224	210	185	185	175	142	117	98	86	72	126	-	11 02
2 278	2 540	2 223	2 092	1 848	1 727	1 659	1 427	1 325	1 008	1 769	9	11 03
53	56	53	47	42	37	34	28	29	27	47	-	11 04
74	87	61	58	63	49	68	42	29	37	48	2	11 05
840	963	795	714	688	616	573	517	487	332	583	31	11 06
4 852	5 116	4 878	4 716	4 677	4 521	3 905	3 246	2 739	2 244	4 057	30	13 01
840	896	899	974	921	856	727	630	540	432	688	3	
778	886	877	903	940	912	764	573	598	484	929	8	
1 467	1 501	1 321	1 250	1 255	1 225	1 207	1 034	825	732	1 425	10	
1 734	1 784	1 741	1 548	1 528	1 492	1 192	993	760	579	968	8	
33	49	40	41	33	36	15	16	16	17	47	1	
61	70	71	56	61	59	44	34	42	26	58	-	14 01
909	850	725	741	704	666	584	471	434	324	601	11	15 01
220	208	168	163	176	161	151	101	96	58	124	6	15 02
570	622	539	470	452	484	434	361	346	232	473	5	15 03
2 943	3 010	2 553	2 340	2 351	2 228	1 932	1 690	1 444	1 214	2 123	30	16 01
114	86	77	71	72	76	50	43	36	22	58	2	17 01
141	152	99	105	119	94	81	66	61	69	113	7	17 02
207	201	177	159	135	137	120	92	90	66	125	5	17 03

Tabell 1 (forts.). Folkemengden etter kjønn

Nr.	Byer	Alder i fylte år							
		I alt	Under 15	Over 15	0-4	5-9	10-14	15-17	18-19
	<b>1. Menn</b>								
18 01	Brønnøysund.....	658	177	481	80	51	46	42	30
18 02	Mosjøen.....	1 503	384	1 119	159	121	104	59	56
18 03	Mo.....	1 379	332	1 047	160	104	68	61	25
18 04	Bodø.....	2 990	760	2 230	363	229	168	141	108
18 05	Narvik.....	4 976	1 149	3 827	498	364	287	254	182
18 06	Svolvær.....	1 607	364	1 243	153	114	97	70	64
19 01	Harstad.....	1 898	413	1 485	179	131	103	78	60
19 02	Tromsø.....	5 081	1 161	3 920	533	362	266	200	163
20 01	Hammerfest.....	1 834	448	1 386	184	148	116	79	78
20 02	Vardø.....	1 610	414	1 196	168	120	126	80	64
20 03	Vadsø.....	1 035	285	750	108	92	85	63	40
	<b>2. Kvinner</b>								
18 01	Brønnøysund.....	685	160	525	81	44	35	34	39
18 02	Mosjøen.....	1 636	359	1 277	165	104	90	68	58
18 03	Mo.....	1 350	334	1 016	160	87	87	50	37
18 04	Bodø.....	3 354	649	2 705	293	183	173	130	147
18 05	Narvik.....	5 305	1 127	4 178	491	356	280	271	195
18 06	Svolvær.....	1 693	393	1 300	163	120	110	100	77
19 01	Harstad.....	2 187	437	1 750	189	130	118	92	93
19 02	Tromsø.....	5 909	1 117	4 792	515	330	272	268	238
20 01	Hammerfest.....	1 704	455	1 249	182	150	123	74	57
20 02	Vardø.....	1 494	379	1 115	144	118	117	84	62
20 03	Vadsø.....	1 072	317	755	101	118	98	64	39

## og alder i femårsklasser. - Byer.

Alder i fylte år												Nr.
20-24	25-29	30-34	35-39	40-44	45-49	50-54	55-59	60-64	65-69	70 +	Uopp- gitt	
51	51	47	53	42	36	33	31	18	17	30	-	18 01
129	159	142	101	114	75	64	51	53	47	69	-	18 02
136	159	145	121	101	66	55	43	38	37	43	17	18 03
259	266	266	252	204	192	174	105	84	57	118	4	18 04
490	443	384	399	377	369	280	216	158	105	155	15	18 05
188	151	139	110	98	122	93	74	49	37	47	1	18 06
208	193	157	136	117	133	109	108	72	52	60	2	19 01
518	487	462	417	326	276	274	243	179	124	243	8	19 02
160	180	168	159	129	86	82	75	67	42	69	12	20 01
131	139	141	121	115	104	81	71	59	34	50	6	20 02
91	87	92	78	73	58	44	33	28	18	44	1	20 03
58	57	42	40	63	44	45	26	22	16	39	-	18 01
178	147	143	125	101	85	79	67	64	68	93	1	18 02
130	145	129	127	85	66	65	45	34	30	54	19	18 03
355	334	271	286	236	237	171	160	104	95	176	3	18 04
546	484	416	442	458	393	276	216	169	120	176	16	18 05
173	166	126	111	120	117	98	54	58	35	63	2	18 06
216	216	174	167	161	158	122	117	82	55	89	8	19 01
595	566	458	422	425	361	309	305	244	214	369	18	19 02
166	139	140	127	122	80	75	80	63	51	63	12	20 01
145	116	121	113	102	83	73	64	37	40	69	6	20 02
104	76	84	77	80	52	42	40	26	26	45	-	20 03

**Tabell 2. Personer over 15 år etter kjønn og ekteskapelig**  
*Personnes au-dessus de 15 ans par sexe et état*

Nr.	Landsdeler <i>Districts</i>	Personer over 15 år <i>Personnes au-dessus de 15 ans</i>						15-19 år		20-29 år	
		I alt <i>Total</i>	Ugifte Non- mariés	Gifte <i>Mariés</i>	Enkem. og enker <i>Veufs, veuves</i>	Sep. og skilte <i>Séparés, divorcés</i>	Uoppg. ekt. st. <i>Inc.</i>	G. <sup>2</sup>	F. g. <sup>3</sup>	G.	F. g.
	<b>I. Menn Hommes</b>										
	<b>I. Riket<sup>1)</sup> Royaume</b>	1191633	470 376	654629	52 268	12 111	2 249	277	2	66 682	1 361
	<i>Fylkene</i> <i>Préfectures</i>										
01	Østfold . . . . .	69 460	25 471	40 059	3 262	607	61	21	—	4 108	65
02	Akershus . . . . .	113 302	39 442	67 848	4 147	1 405	460	34	—	7 204	158
03	Oslo . . . . .	106 501	35 178	63 102	4 325	3 709	187	31	—	5 916	310
04	Hedmark . . . . .	66 583	28 529	34 460	3 135	359	100	16	—	3 639	33
05	Oppland . . . . .	59 288	24 893	31 134	2 889	293	79	12	—	3 042	38
06	Buskerud . . . . .	59 935	23 048	33 530	2 742	547	68	28	—	3 247	53
07	Vestfold . . . . .	56 784	20 760	32 928	2 417	627	52	13	—	3 362	72
08	Telemark . . . . .	52 381	21 292	28 241	2 403	377	68	14	—	2 644	50
09	Aust-Agder . . . . .	28 586	12 336	14 674	1 356	171	49	4	—	1 229	19
10	Vest-Agder . . . . .	35 528	15 080	18 565	1 540	276	67	3	—	1 893	43
11	Rogaland . . . . .	74 372	29 907	40 630	2 975	751	109	21	—	4 879	93
12	Hordaland . . . . .	68 635	28 011	37 299	2 959	244	122	14	—	3 773	44
13	Bergen . . . . .	39 654	14 286	22 875	1 684	696	113	8	—	2 524	81
14	Sogn og Fjordane..	36 639	16 729	17 903	1 869	72	66	—	—	1 190	10
15	Møre og Romsdal..	67 931	28 393	36 106	3 128	218	86	7	—	3 446	38
16	Sør-Trøndelag . . . . .	73 186	29 868	38 943	3 443	789	143	18	1	4 180	95
17	Nord-Trøndelag . . . . .	39 594	16 165	21 344	1 849	187	49	12	—	2 194	27
18	Nordland . . . . .	79 737	32 315	43 378	3 435	461	148	14	—	4 842	82
19	Troms . . . . .	41 754	18 509	21 230	1 747	189	79	1	—	2 215	33
20	Finnmark . . . . .	21 783	10 164	10 380	963	133	143	6	1	1 155	17
	<b>2. Kvinner Femmes</b>										
	<b>I. Riket<sup>1)</sup> Royaume</b>	1250251	450 234	655113	124230	18 332	2 342	2 440	38	112805	3 231
	<i>Fylkene</i> <i>Préfectures</i>										
01	Østfold . . . . .	70 453	22 601	40 016	6 881	887	68	160	1	6 738	163
02	Akershus . . . . .	124 647	43 404	68 028	10 162	2 547	506	246	4	11 798	424
03	Oslo . . . . .	138 703	55 187	62 702	14 637	6 071	106	141	3	8 910	661
04	Hedmark . . . . .	62 789	22 162	34 564	5 486	504	73	155	1	6 241	85
05	Oppland . . . . .	58 181	21 413	31 265	5 018	404	81	121	—	5 465	103
06	Buskerud . . . . .	59 783	19 540	33 563	5 864	765	51	133	1	5 602	152
07	Vestfold . . . . .	58 955	18 149	32 973	6 797	948	88	135	3	5 716	187
08	Telemark . . . . .	52 339	18 129	28 275	5 373	463	99	106	—	4 609	86
09	Aust-Agder . . . . .	29 764	10 994	14 793	3 660	257	60	50	4	2 332	52
10	Vest-Agder . . . . .	36 855	13 721	18 741	4 015	345	33	67	1	3 358	80
11	Rogaland . . . . .	77 940	28 160	40 825	7 854	985	116	221	2	8 120	248
12	Hordaland . . . . .	70 901	25 830	37 445	7 100	355	171	106	2	6 417	113
13	Bergen . . . . .	48 696	19 368	22 854	5 256	1 091	127	75	2	3 674	170
14	Sogn og Fjordane..	36 941	15 016	17 948	3 816	84	77	37	3	2 408	30
15	Møre og Romsdal..	70 243	26 349	36 155	7 289	348	102	105	1	6 216	92
16	Sør-Trøndelag . . . . .	76 972	29 099	38 927	7 621	1 148	177	158	6	6 887	221
17	Nord-Trøndelag . . . . .	39 321	13 860	21 374	3 783	239	65	104	2	3 807	54
18	Nordland . . . . .	77 379	25 881	43 276	7 583	504	135	203	1	8 407	159
19	Troms . . . . .	40 365	14 538	21 274	4 203	266	84	70	—	4 083	98
20	Finnmark . . . . .	19 024	6 833	10 115	1 832	121	123	47	1	2 017	53

<sup>1)</sup> Uten Svalbard og Jan Mayen. Se side 136. *Non compris Svalbarde et Jan Mayen. Voir page 136.*
<sup>2)</sup> *Mariés.* <sup>3)</sup> *Antérieurement mariés.*

## tilling. Gifte og før gifte etter alder i tiårsklasser. — Riket. Fylkene.

*ivil. Mariés et anterieurement mariés par âge.*

30-39 år		40-49 år		50-59 år		60-69 år		70 år +		Uoppg. alder Age inc.		Nr.
G.	F. g.	G.	F. g.	G.	F. g.	G.	F. g.	G.	F. g.	G.	F. g.	
172 913	4 364	166 235	6 413	125 656	9 716	77 082	14 124	45 471	28 337	313	62	
11 006	222	10 288	355	7 467	530	4 734	911	2 427	1 784	8	2	01
18 552	499	18 212	623	13 128	890	6 950	1 203	3 743	2 178	25	1	02
16 459	972	17 940	1 329	12 845	1 602	6 743	1 575	3 159	2 243	9	3	03
8 816	134	8 644	250	6 680	530	4 158	838	2 501	1 705	6	4	04
7 977	95	7 986	235	6 032	438	3 613	707	2 459	1 663	13	6	05
8 780	198	8 393	291	6 482	490	4 198	768	2 393	1 488	9	1	06
8 826	225	8 176	315	6 369	414	3 979	668	2 184	1 345	19	5	07
7 235	136	6 824	246	5 800	406	3 682	633	2 026	1 302	16	7	08
3 587	55	3 399	93	2 920	200	2 087	368	1 436	792	12	-	09
4 901	79	4 293	157	3 501	248	2 412	393	1 553	892	9	4	10
11 365	336	9 565	363	7 383	586	4 774	820	2 622	1 525	21	3	11
9 760	142	9 306	234	6 992	416	4 608	764	2 825	1 602	21	1	12
6 004	224	5 972	325	4 620	423	2 541	496	1 202	831	4	-	13
4 130	40	4 574	103	3 586	217	2 433	402	1 979	1 167	11	2	14
9 081	133	9 017	232	6 782	408	4 583	700	3 164	1 833	26	2	15
10 396	325	9 677	466	7 386	624	4 597	950	2 680	1 768	9	3	16
5 640	101	5 340	163	3 960	295	2 521	415	1 672	1 035	5	-	17
11 727	241	10 735	336	7 734	501	4 958	818	3 338	1 909	30	9	18
5 724	127	5 201	176	4 121	283	2 397	406	1 555	910	16	1	19
2 947	80	2 693	121	1 868	215	1 114	289	553	365	44	8	20
181 253	8 752	156 275	15 811	108 875	24 711	63 286	33 444	29 773	56 452	406	123	
11 461	465	9 510	836	6 709	1 322	3 774	1 923	1 654	3 054	10	4	01
19 566	1 048	17 400	1 741	11 113	2 330	5 512	2 843	2 352	4 309	41	10	02
18 121	1 868	17 308	3 097	10 740	4 118	5 449	4 830	2 020	6 126	13	5	03
9 067	262	8 093	581	5 859	1 057	3 475	1 389	1 671	2 609	3	6	04
8 414	221	7 296	493	5 258	886	3 036	1 308	1 652	2 403	23	8	05
9 086	350	7 924	626	5 786	1 154	3 441	1 612	1 585	2 732	6	2	06
9 135	603	7 713	945	5 518	1 312	3 326	1 820	1 407	2 871	23	4	07
7 584	287	6 618	598	5 042	1 026	2 988	1 435	1 310	2 396	18	8	08
3 872	158	3 348	345	2 567	597	1 757	908	852	1 848	15	5	09
5 005	183	4 330	412	3 024	633	1 992	1 049	955	1 997	10	5	10
11 605	591	8 946	926	6 359	1 538	3 862	2 163	1 683	3 364	29	7	11
10 292	338	8 434	706	6 263	1 162	3 888	1 724	2 016	3 398	29	12	12
6 389	483	5 793	829	3 915	1 225	2 163	1 459	838	2 174	7	5	13
4 574	117	4 205	279	3 129	537	2 117	813	1 463	2 120	15	1	14
9 677	266	8 318	673	5 870	1 244	3 783	1 691	2 157	3 664	29	6	15
10 630	553	9 282	918	6 360	1 522	3 778	2 027	1 814	3 515	18	7	16
5 874	170	4 862	326	3 497	584	2 142	969	1 081	1 915	7	2	17
12 009	393	9 688	791	6 790	1 305	4 074	1 890	2 068	3 541	37	7	18
5 881	237	4 915	461	3 483	763	1 908	1 078	902	1 829	32	3	19
3 011	159	2 292	228	1 593	396	821	513	293	587	41	16	20

Tabell 2 (forts.). Personer over 15 år etter kjønn og ekteskapelig

Nr.	Landsdeler	Personer over 15 år						15-19 år		20-29 år	
		I alt	Ugifte	Gifte	Enkem. og enker	Sep. og skilte	Uoppg. ekt. st.	G.	F. g.	G.	F. g.
	<b>I. Menn</b>										
	<b>II. Rikets bygder</b> <i>Comm. rurales</i>	863 541	354 835	464 110	38 152	4 839	1 605	183	2	46 893	632
	Bygdene fyl- kesvis <i>Comm.</i> <i>rur. par préf.</i>										
01	Østfold . . . . .	48 638	18 637	27 460	2 193	303	45	15	-	2 834	32
02	Akershus . . . . .	112 318	39 136	67 248	4 090	1 393	451	34	-	7 145	152
04	Hedmark . . . . .	61 896	26 842	31 730	2 925	301	98	16	-	3 382	22
05	Oppland . . . . .	54 812	23 266	28 529	2 712	230	75	11	-	2 798	21
06	Buskerud . . . . .	44 870	17 995	24 481	2 036	293	65	19	-	2 423	32
07	Vestfold . . . . .	40 072	14 852	23 213	1 641	330	36	7	-	2 328	44
08	Telemark . . . . .	37 324	16 083	19 330	1 679	197	35	9	-	1 772	30
09	Aust-Agder . . . . .	21 935	9 802	10 919	1 077	98	39	3	-	908	12
10	Vest-Agder . . . . .	23 414	10 207	11 969	1 065	119	54	1	-	1 204	14
11	Rogaland . . . . .	45 599	19 407	24 136	1 738	247	71	12	-	2 875	30
12	Hordaland . . . . .	68 635	28 011	37 299	2 959	244	122	14	-	3 773	44
14	Sogn og Fjordane . . . . .	36 055	16 464	17 611	1 846	71	63	-	-	1 162	9
15	Møre og Romsdal . . . . .	54 983	23 342	28 922	2 551	106	62	5	-	2 690	22
16	Sør-Trøndelag . . . . .	51 859	21 909	27 123	2 513	242	72	7	1	2 723	36
17	Nord-Trøndelag . . . . .	36 541	15 013	19 622	1 711	159	36	12	-	2 010	22
18	Nordland . . . . .	69 790	28 672	37 642	3 068	312	96	11	-	4 100	52
19	Troms . . . . .	36 349	16 443	18 205	1 536	101	64	1	-	1 831	22
20	Finnmark . . . . .	18 451	8 754	8 671	812	93	121	6	1	935	12
	<b>2. Kvinner</b>										
	<b>II. Rikets bygder</b> <i>Comm. rurales</i>	852 173	296 881	465 327	81 165	7 095	1 705	1 801	25	82 051	1 622
	Bygdene fyl- kesvis <i>Comm.</i> <i>rur. par préf.</i>										
01	Østfold . . . . .	47 340	15 056	27 459	4 361	423	41	113	-	4 735	81
02	Akershus . . . . .	123 430	42 990	67 423	9 993	2 523	501	245	4	11 702	422
04	Hedmark . . . . .	57 266	19 951	31 841	4 976	430	68	147	1	5 821	74
05	Oppland . . . . .	52 544	18 970	28 644	4 532	322	76	115	-	5 043	91
06	Buskerud . . . . .	42 668	13 683	24 552	3 977	409	47	106	1	4 273	100
07	Vestfold . . . . .	39 784	11 731	23 260	4 255	481	57	94	3	4 065	92
08	Telemark . . . . .	35 421	12 413	19 352	3 384	233	39	72	-	3 164	42
09	Aust-Agder . . . . .	21 457	7 674	10 995	2 583	154	51	41	3	1 722	32
10	Vest-Agder . . . . .	22 905	8 040	12 112	2 607	128	18	49	1	2 164	32
11	Rogaland . . . . .	43 972	15 281	24 263	4 065	277	86	138	1	4 932	80
12	Hordaland . . . . .	70 901	25 830	37 445	7 100	355	171	106	2	6 417	112
14	Sogn og Fjordane . . . . .	36 286	14 748	17 656	3 729	79	74	34	3	2 360	30
15	Møre og Romsdal . . . . .	55 264	20 333	28 993	5 681	186	71	78	-	4 961	52
16	Sør-Trøndelag . . . . .	51 185	18 562	27 248	4 949	337	89	100	3	4 733	102
17	Nord-Trøndelag . . . . .	35 644	12 306	19 653	3 442	207	36	98	2	3 503	42
18	Nordland . . . . .	66 378	21 729	37 624	6 608	320	97	164	1	7 259	100
19	Troms . . . . .	33 823	11 860	18 285	3 468	137	73	62	-	3 498	62
20	Finnmark . . . . .	15 905	5 724	8 522	1 455	94	110	39	-	1 699	42



## stilling. Gifte og før gifte etter alder i tiårsklasser. — Bygdene fylkesvis.

30-39 år		40-49 år		50-59 år		60-69 år		70 år +		Uoppg. alder		Nr.
G.	F. g.	G.	F. g.	G.	F. g.	G.	F. g.	G.	F. g.	G.	F. g.	
122 142	2 123	116 470	3 507	87 936	6 001	55 397	9 545	34 827	21 126	262	52	
7 517	108	7 084	212	5 111	333	3 172	605	1 721	1 201	6	2	01
18 399	496	18 077	621	13 007	883	6 874	1 180	3 689	2 146	23	1	02
8 182	115	7 889	230	6 079	482	3 849	767	2 328	1 599	5	4	04
7 276	78	7 263	207	5 539	403	3 336	643	2 293	1 576	13	6	05
6 378	120	5 929	204	4 771	336	3 172	552	1 780	1 083	9	1	06
6 410	115	5 784	195	4 426	257	2 700	435	1 540	921	18	4	07
4 902	77	4 681	150	3 999	266	2 507	436	1 447	913	13	4	08
2 583	29	2 495	64	2 174	155	1 603	284	1 146	631	7	-	09
2 923	42	2 675	84	2 292	157	1 708	255	1 159	628	7	4	10
6 712	118	5 747	164	4 269	290	2 825	425	1 683	957	13	1	11
9 760	142	9 306	234	6 992	416	4 608	764	2 825	1 602	21	1	12
4 046	38	4 514	101	3 519	214	2 402	396	1 957	1 157	11	2	14
7 191	78	7 282	159	5 319	314	3 686	520	2 726	1 562	23	2	15
7 248	145	6 889	235	5 045	384	3 186	606	2 017	1 346	8	2	16
5 210	87	4 886	142	3 623	267	2 319	379	1 558	973	4	-	17
10 096	183	9 213	267	6 684	427	4 419	709	3 091	1 730	28	9	18
4 871	91	4 516	137	3 510	230	2 076	348	1 389	807	11	1	19
2 438	61	2 240	101	1 577	187	955	241	478	294	42	8	20
128 023	4 518	108 308	8 613	76 720	14 330	45 425	20 551	22 685	38 497	314	97	
7 853	267	6 469	481	4 617	742	2 526	1 210	1 138	1 993	8	2	01
19 407	1 041	17 253	1 720	11 020	2 292	5 440	2 794	2 316	4 231	40	10	02
8 402	236	7 340	513	5 359	942	3 214	1 238	1 556	2 396	2	6	04
7 694	193	6 619	423	4 827	773	2 778	1 150	1 550	2 216	18	8	05
6 528	226	5 657	391	4 239	738	2 573	1 043	1 170	1 885	6	2	06
6 595	361	5 459	565	3 789	768	2 260	1 122	978	1 822	20	2	07
5 206	153	4 515	357	3 451	648	2 034	857	902	1 549	8	6	08
2 818	99	2 495	225	1 906	401	1 352	634	652	1 338	9	4	09
3 031	74	2 737	201	2 024	393	1 398	669	704	1 358	5	5	10
6 959	245	5 282	401	3 648	710	2 224	1 056	1 059	1 845	21	4	11
10 292	338	8 434	706	6 263	1 162	3 888	1 724	2 016	3 398	29	12	12
4 492	112	4 132	265	3 085	522	2 088	792	1 450	2 083	15	1	14
7 738	170	6 643	482	4 637	894	3 069	1 254	1 847	3 004	20	4	15
7 617	256	6 473	456	4 356	830	2 604	1 211	1 350	2 420	15	6	16
5 422	153	4 439	290	3 204	532	1 968	867	1 013	1 755	6	2	17
10 376	295	8 244	615	5 960	1 092	3 666	1 635	1 923	3 177	32	7	18
5 074	177	4 203	349	2 984	576	1 639	879	803	1 561	22	1	19
2 519	122	1 914	173	1 351	315	704	416	258	466	38	15	20

Tabell 2 (forts.). Personer over 15 år etter kjønn og ekteskapelig

Nr.	Landsdeler	Personer over 15 år						15-19 år		20-29 år	
		I alt	Ugifte	Gifte	Enkem. og enker	Sep. og skilte	Uoppg. ekt. st.	G.	F. g.	G.	F. g.
	<b>I. Menn</b>										
	<b>III. Rikets byer</b>	328 092	115 541	190 519	14 116	7 272	644	94	-	19 789	726
	<i>Villes</i>										
	Byene fylkesvis <i>Villes par préf.</i>										
01	Østfold.....	20 822	6 834	12 599	1 069	304	16	6	-	1 274	30
02	Akershus.....	984	306	600	57	12	9	-	-	59	2
03	Oslo.....	106 501	35 178	63 102	4 325	3 709	187	31	-	5 916	310
04	Hedmark.....	4 687	1 687	2 730	210	58	2	-	-	257	4
05	Oppland.....	4 476	1 627	2 605	177	63	4	1	-	244	6
06	Buskerud.....	15 065	5 053	9 049	706	254	3	9	-	824	20
07	Vestfold.....	16 712	5 908	9 715	776	297	16	6	-	1 034	28
08	Telemark.....	15 057	5 209	8 911	724	180	33	5	-	872	20
09	Aust-Agder.....	6 651	2 534	3 755	279	73	10	1	-	321	7
10	Vest-Agder.....	12 114	4 873	6 596	475	157	13	2	-	689	23
11	Rogaland.....	28 773	10 500	16 494	1 237	504	38	9	-	2 004	63
13	Bergen.....	39 654	14 286	22 875	1 684	696	113	8	-	2 524	81
14	Sogn og Fjordane..	584	265	292	23	1	3	-	-	28	1
15	Møre og Romsdal...	12 948	5 051	7 184	577	112	24	2	-	756	16
16	Sør-Trøndelag....	21 327	7 959	11 820	930	547	71	11	-	1 457	56
17	Nord-Trøndelag....	3 053	1 152	1 722	138	28	13	-	-	184	8
18	Nordland.....	9 947	3 643	5 736	367	149	52	3	-	742	27
19	Troms.....	5 405	2 066	3 025	211	88	15	-	-	384	10
20	Finmark.....	3 332	1 410	1 709	151	40	22	-	-	220	8
	<b>2. Kvinner</b>										
	<b>III. Rikets byer</b>	398 078	153 353	189 786	43 065	11 237	637	639	13	30 754	1 602
	<i>Villes</i>										
	Byene fylkesvis <i>Villes par préf.</i>										
01	Østfold.....	23 113	7 545	12 557	2 520	464	27	47	1	2 003	74
02	Akershus.....	1 217	414	605	169	24	5	1	-	96	-
03	Oslo.....	138 703	55 187	62 702	14 637	6 071	106	141	3	8 910	661
04	Hedmark.....	5 523	2 211	2 723	510	74	5	8	-	420	11
05	Oppland.....	5 637	2 443	2 621	486	82	5	6	-	422	12
06	Buskerud.....	17 115	5 857	9 011	1 887	356	4	27	-	1 329	52
07	Vestfold.....	19 171	6 418	9 713	2 542	467	31	41	-	1 651	94
08	Telemark.....	16 918	5 716	8 923	1 989	230	60	34	-	1 445	36
09	Aust-Agder.....	8 307	3 320	3 798	1 077	103	9	9	1	610	16
10	Vest-Agder.....	13 950	5 681	6 629	1 408	217	15	18	-	1 194	46
11	Rogaland.....	33 968	12 879	16 562	3 789	708	30	83	1	3 188	168
13	Bergen.....	48 696	19 368	22 854	5 256	1 091	127	75	2	3 674	170
14	Sogn og Fjordane..	655	268	292	87	5	3	3	-	48	-
15	Møre og Romsdal...	14 979	6 016	7 162	1 608	162	31	27	1	1 255	33
16	Sør-Trøndelag....	25 787	10 537	11 679	2 672	811	88	58	3	2 154	117
17	Nord-Trøndelag....	3 677	1 554	1 721	341	32	29	6	-	304	6
18	Nordland.....	11 001	4 152	5 652	975	184	38	39	-	1 148	53
19	Troms.....	6 542	2 678	2 989	735	129	11	8	-	585	36
20	Finmark.....	3 119	1 109	1 593	377	27	13	8	1	318	11

## stilling. Gifte og før gifte etter alder i tiårsklasser. — Byene fylkesvis.

30-39 år		40-49 år		50-59 år		60-69 år		70 år +		Uoppg. alder		Nr.
G.	F. g.	G.	F. g.	G.	F. g.	G.	F. g.	G.	F. g.	G.	F. g.	
50 771	2 241	49 765	2 906	37 720	3 715	21 685	4 579	10 644	7 211	51	10	
3 489	114	3 204	143	2 356	197	1 562	306	706	583	2	—	01
153	3	135	2	121	7	76	23	54	32	2	—	02
16 459	972	17 940	1 329	12 845	1 602	6 743	1 575	3 159	2 243	9	3	03
634	19	755	20	601	48	309	71	173	106	1	—	04
701	17	723	28	493	35	277	64	166	87	—	—	05
2 402	78	2 464	87	1 711	154	1 026	216	613	405	—	—	06
2 416	110	2 392	120	1 943	157	1 279	233	644	424	1	1	07
2 333	59	2 143	96	1 801	140	1 175	197	579	389	3	3	08
1 004	26	904	29	746	45	484	84	290	161	5	—	09
1 978	37	1 618	73	1 209	91	704	138	394	264	2	—	10
4 653	218	3 818	199	3 114	296	1 949	395	939	568	8	2	11
6 004	224	5 972	325	4 620	423	2 541	496	1 202	831	4	—	13
84	2	60	2	67	3	31	6	22	10	—	—	14
1 890	55	1 735	73	1 463	94	897	180	438	271	3	—	15
3 148	180	2 788	231	2 341	240	1 411	344	663	422	1	1	16
430	14	454	21	337	28	202	36	114	62	1	—	17
1 631	58	1 522	69	1 050	74	539	109	247	179	2	—	18
853	36	685	39	611	53	321	58	166	103	5	—	19
509	19	453	20	291	28	159	48	75	71	2	—	20
53 230	4 234	47 967	7 198	32 155	10 381	17 861	12 893	7 088	17 955	92	26	
3 608	198	3 041	355	2 092	580	1 248	713	516	1 061	2	2	01
159	7	147	21	93	38	72	49	36	78	1	—	02
18 121	1 868	17 308	3 097	10 740	4 118	5 449	4 830	2 020	6 126	13	5	03
665	26	753	68	500	115	261	151	115	213	1	—	04
720	28	677	70	431	113	258	158	102	187	5	—	05
2 558	124	2 267	235	1 547	416	868	569	415	847	—	—	06
2 540	242	2 254	380	1 729	544	1 066	698	429	1 049	3	2	07
2 378	134	2 103	241	1 591	378	954	578	408	847	10	2	08
1 054	59	853	120	661	196	405	274	200	510	6	1	09
1 974	109	1 593	211	1 000	240	594	380	251	639	5	—	10
4 646	346	3 664	525	2 711	828	1 638	1 107	624	1 519	8	3	11
6 389	483	5 793	829	3 915	1 225	2 163	1 459	838	2 174	7	5	13
82	5	73	14	44	15	29	21	13	37	—	—	14
1 939	96	1 675	191	1 233	350	714	437	310	660	9	2	15
3 013	297	2 809	462	2 004	692	1 174	816	464	1 095	3	1	16
452	17	423	36	293	52	174	102	68	160	1	—	17
1 633	98	1 444	176	830	213	408	255	145	364	5	—	18
807	60	712	112	499	187	269	199	99	268	10	2	19
492	37	378	55	242	81	117	97	35	121	3	1	20

Tabell 2 (forts.). Personer over 15 år etter kjønn og

Nr.	Herreder	Personer over 15 år						15-19 år		20-29 år	
		I alt	Ugifte	Gifte	Enkem. og enker	Sep. og skilte	Uopp- ekt. st.	G.	F. g.	G.	F. g.
	<b>1. Menn</b>										
	<b>IV. Herreder</b>										
	<b>01 Østfold:</b>										
11	Hvaler.....	1 399	535	795	65	4	-	2	-	50	-
12	Torsnes.....	541	193	307	37	4	-	1	-	18	-
13	Borge.....	2 507	906	1 460	130	8	3	-	-	161	-
14	Varteig.....	466	205	237	22	2	-	-	-	27	-
15	Skjeberg.....	3 309	1 188	1 957	139	21	4	-	-	214	3
16	Berg.....	2 918	1 030	1 731	132	23	2	-	-	130	1
17	Idd.....	2 289	883	1 273	118	12	3	1	-	156	1
18	Aremark.....	702	327	345	28	-	2	-	-	25	-
19	Øymark.....	870	409	420	38	3	-	-	-	35	-
20	Rødnes.....	588	290	265	33	-	-	-	-	24	-
21	Rømskog.....	245	102	123	18	1	1	-	-	6	-
22	Trøgstad.....	1 655	723	853	74	4	1	-	-	101	1
23	Spydeberg.....	1 135	503	570	52	6	4	1	-	66	1
24	Askim.....	2 955	1 036	1 775	114	29	1	2	-	204	1
25	Eidsberg.....	2 446	1 085	1 235	103	22	1	-	-	135	5
26	Mysen.....	900	321	530	38	11	-	-	-	61	1
27	Skiptvet.....	998	443	505	38	3	9	-	-	59	-
28	Rakkestad.....	2 105	853	1 136	106	10	-	-	-	142	1
29	Degernes.....	716	324	361	28	2	1	-	-	26	1
30	Tune.....	3 741	1 313	2 259	142	25	2	3	-	241	5
31	Rolvøy.....	1 137	460	617	55	5	-	-	-	66	1
32	Glemmen.....	5 207	1 726	3 184	254	41	2	1	-	317	6
33	Kråkerøy.....	1 668	558	1 030	72	8	-	1	-	105	1
	<b>2. Kvinner</b>										
	<b>IV. Herreder</b>										
	<b>01 Østfold:</b>										
11	Hvaler.....	1 271	304	788	171	8	-	2	-	109	-
12	Torsnes.....	461	109	310	37	4	1	2	-	39	1
13	Borge.....	2 462	735	1 463	245	17	2	7	-	252	4
14	Varteig.....	417	149	233	33	2	-	-	-	47	-
15	Skjeberg.....	3 133	868	1 971	268	24	2	11	-	392	4
16	Berg.....	3 044	1 001	1 731	290	21	1	2	-	266	4
17	Idd.....	2 212	701	1 279	216	15	1	13	-	223	5
18	Aremark.....	628	242	346	39	1	-	1	-	51	-
19	Øymark.....	801	310	418	67	6	-	2	-	62	2
20	Rødnes.....	504	189	271	43	1	-	-	-	48	1
21	Rømskog.....	232	99	120	13	-	-	-	-	22	1
22	Trøgstad.....	1 522	537	846	124	12	3	5	-	157	1
23	Spydeberg.....	1 045	372	565	100	7	1	2	-	101	1
24	Askim.....	3 281	1 139	1 788	290	60	4	7	-	322	15
25	Eidsberg.....	2 222	781	1 220	198	23	-	4	-	227	1
26	Mysen.....	1 035	364	533	109	29	-	1	-	84	5
27	Skiptvet.....	894	295	504	84	7	4	-	-	92	-
28	Rakkestad.....	2 058	723	1 149	163	21	2	5	-	207	6
29	Degernes.....	633	210	365	51	4	3	1	-	57	-
30	Tune.....	3 683	1 061	2 258	327	35	2	5	-	397	9
31	Rolvøy.....	1 063	340	611	106	4	2	1	-	107	-
32	Glemmen.....	5 290	1 545	3 190	504	51	-	22	-	500	11
33	Kråkerøy.....	1 680	470	1 031	163	16	-	3	-	163	3

1) Traduction française voir page 74.

ekteskapelig stilling. Gifte og før gifte etter alder i tiårsklasser. - Herreder<sup>1)</sup>.

30-39 år		40-49 år		50-59 år		60-69 år		70 år +		Uoppg. alder		Nr.
G.	F. g.	G.	F. g.	G.	F. g.	G.	F. g.	G.	F. g.	G.	F. g.	
182	4	218	5	155	7	111	9	77	44	-	-	11
72	2	80	2	75	7	33	12	28	18	-	-	12
391	7	398	15	273	20	152	26	83	70	2	-	13
61	-	50	2	36	3	42	3	21	16	-	-	14
599	8	458	18	360	22	193	40	133	69	-	-	15
466	5	486	9	349	27	196	35	103	78	1	-	16
298	5	315	8	255	17	162	34	85	65	1	-	17
83	-	104	1	53	3	50	3	30	21	-	-	18
98	2	109	2	80	6	61	14	37	17	-	-	19
63	-	61	3	58	6	34	11	25	13	-	-	20
32	-	29	1	27	2	14	5	15	11	-	-	21
211	1	223	5	163	10	101	16	54	45	-	-	22
148	1	147	2	97	9	80	10	31	35	-	-	23
521	10	455	11	286	20	205	31	102	69	-	1	24
356	7	316	17	215	16	137	30	76	50	-	-	25
144	3	140	4	90	8	56	13	39	19	-	1	26
104	-	144	3	100	3	66	10	31	25	1	-	27
282	3	293	11	222	17	138	28	59	56	-	-	28
103	-	87	2	79	5	42	5	24	17	-	-	29
679	10	596	12	410	27	219	44	111	69	-	-	30
164	4	159	2	114	8	72	10	42	35	-	-	31
927	17	833	24	596	35	363	82	147	131	-	-	32
281	6	255	9	193	6	119	19	76	39	-	-	33
215	6	184	15	142	22	95	46	40	90	1	-	11
86	2	78	2	63	6	30	10	12	20	-	-	12
408	11	352	33	259	34	119	76	63	104	3	-	13
64	2	37	4	39	4	34	12	12	13	-	-	14
550	20	438	28	337	46	168	63	75	131	-	-	15
491	10	444	29	293	39	151	75	84	154	-	-	16
323	8	310	17	217	26	137	56	55	118	1	1	17
102	-	72	2	55	7	44	6	21	25	-	-	18
115	3	92	7	83	9	46	14	18	38	-	-	19
62	3	51	2	63	5	31	12	16	21	-	-	20
22	-	31	3	24	3	11	1	10	5	-	-	21
227	8	194	11	142	31	87	26	34	59	-	-	22
160	6	117	9	115	18	53	33	17	40	-	-	23
534	23	439	44	266	65	149	85	71	118	-	-	24
358	19	288	20	200	32	98	59	45	90	-	-	25
163	8	134	24	78	13	44	37	29	51	-	-	26
136	4	114	10	89	15	56	20	17	42	-	-	27
319	5	281	24	191	29	100	47	46	73	-	-	28
108	1	88	4	62	6	35	20	14	24	-	-	29
728	30	523	35	348	60	186	93	71	134	-	1	30
166	6	149	9	108	17	50	28	30	50	-	-	31
938	33	771	58	553	104	288	157	117	192	1	-	32
299	22	236	16	168	32	119	44	43	62	-	-	33

Tabell 2 (forts.). Personer over 15 år etter kjønn og

Nr.	Herreder	Personer over 15 år						15-19 år		20-29 år	
		I alt	Ugifte	Gifte	Enkem. og enker	Sep. og skilte	Uopp- ekt. st.	G.	F. g.	G.	F. g.
<b>1. Menn</b>											
34	Onsøy.....	3 293	1 204	1 904	156	24	5	1	-	209	4
35	Råde.....	1 298	600	636	55	7	-	-	-	49	1
36	Rygge.....	1 585	619	888	61	17	-	1	-	113	1
37	Våler.....	895	388	459	41	7	-	-	-	33	-
38	Hobøl.....	1 070	413	605	44	4	4	1	-	61	-
<b>02 Akershus:</b>											
11	Vestby (landdistr.)..	1 439	535	833	59	10	2	1	-	96	-
12	Kråkstad.....	602	275	290	31	5	1	-	-	36	-
13	Ski.....	2 070	763	1 187	78	26	16	-	-	144	5
14	Ås.....	1 732	700	946	54	17	15	-	-	106	1
15	Frogn.....	985	382	540	50	10	3	1	-	57	-
16	Nesodden.....	1 507	487	931	66	21	2	1	-	144	1
17	Oppegård.....	2 043	673	1 269	72	24	5	-	-	171	3
18	Aker.....	46 989	14 687	29 781	1 506	733	282	14	-	2 874	90
	Ullern.....	7 687	2 419	4 866	254	138	10	5	-	469	14
	V. Aker.....	15 328	4 862	9 726	464	255	21	2	-	862	33
	Ø. Aker.....	15 321	4 698	9 790	517	217	99	5	-	977	29
	Nordstrand.....	8 653	2 708	5 399	271	123	152	2	-	566	14
19	Bærum.....	12 326	4 256	7 490	395	179	6	4	-	741	13
20	Asker.....	4 677	1 611	2 808	151	60	47	-	-	338	6
21	Søndre Høland....	941	418	474	41	6	2	-	-	33	-
22	Nordre Høland....	1 561	657	817	75	12	-	1	-	90	3
23	Setskog.....	337	137	184	15	1	-	-	-	12	-
24	Aurskog.....	1 337	588	656	74	18	1	-	-	49	1
<b>2. Kvinner</b>											
34	Onsøy.....	3 234	960	1 903	348	20	3	10	-	331	7
35	Råde.....	1 179	432	636	103	6	2	2	-	104	2
36	Rygge.....	1 557	531	877	133	15	1	2	-	192	2
37	Våler.....	816	297	450	61	7	1	1	-	74	1
38	Hobøl.....	983	292	603	75	7	6	2	-	109	3
<b>02 Akershus:</b>											
11	Vestby (landdistr.)..	1 438	444	840	132	21	1	5	-	182	1
12	Kråkstad.....	569	218	289	57	4	1	1	-	48	1
13	Ski.....	2 067	665	1 191	171	31	9	6	-	223	6
14	Ås.....	1 651	534	945	140	25	7	2	-	185	8
15	Frogn.....	978	339	539	87	13	-	1	-	81	1
16	Nesodden.....	1 497	390	927	149	27	4	5	-	218	4
17	Oppegård.....	2 099	617	1 267	173	30	12	3	-	241	6
18	Aker.....	57 831	21 524	29 877	4 620	1 489	321	90	3	4 798	238
	Ullern.....	9 788	3 926	4 886	726	237	13	16	-	801	47
	V. Aker.....	21 483	9 340	9 771	1 787	559	26	17	2	1 515	79
	Ø. Aker.....	16 585	4 961	9 799	1 277	444	104	34	1	1 573	72
	Nordstrand.....	9 975	3 297	5 421	830	249	178	23	-	909	40
19	Bærum.....	13 637	4 785	7 478	1 065	305	4	20	-	1 212	50
20	Asker.....	5 263	1 908	2 828	398	87	42	11	-	533	16
21	Søndre Høland....	856	291	475	85	4	1	-	-	65	-
22	Nordre Høland....	1 385	476	803	91	15	-	5	-	144	1
23	Setskog.....	319	96	187	34	1	1	1	-	27	-
24	Aurskog.....	1 223	406	669	121	21	6	2	-	102	3

## ekteskapeleg stilling. Gifte og før gifte etter alder i tiårsklasser. - Herreder.

30-39 år		40-49 år		50-59 år		60-69 år		70 år +		Uoppg. alder		Nr.
G.	F. g.	G.	F. g.	G.	F. g.	G.	F. g.	G.	F. g.	G.	F. g.	
509	4	494	21	348	21	219	48	124	82	-	-	34
154	3	181	4	130	8	82	14	40	32	-	-	35
277	3	207	9	136	11	92	23	62	31	-	-	36
135	2	105	5	106	5	52	11	27	25	1	-	37
177	1	141	5	105	4	81	19	39	19	-	-	38
224	3	196	3	152	12	97	22	66	29	1	-	11
72	3	74	1	55	4	34	10	19	18	-	-	12
326	13	306	7	229	11	135	23	46	45	1	-	13
256	3	254	10	166	17	118	11	46	29	-	-	14
132	6	127	6	100	5	66	18	57	25	-	-	15
267	5	204	7	161	11	101	25	53	38	-	-	16
343	7	281	8	248	18	155	17	70	43	1	-	17
8 185	258	8 487	291	6 016	374	2 780	464	1 419	762	6	-	18
1 188	45	1 446	56	967	58	502	74	288	145	1	-	
2 535	97	2 674	93	2 098	109	1 023	143	528	244	4	-	
3 051	74	2 879	92	1 820	130	722	168	336	241	-	-	
1 411	42	1 488	50	1 131	77	533	79	267	132	1	-	
2 098	65	2 047	86	1 455	91	756	107	389	212	-	-	19
800	24	722	24	486	34	281	43	177	80	4	-	20
116	3	140	3	82	3	66	12	37	26	-	-	21
210	1	204	8	147	12	100	20	65	43	-	-	22
48	1	46	2	36	3	24	2	18	8	-	-	23
166	4	169	12	119	13	81	22	72	40	-	-	24
535	21	475	37	295	43	167	91	90	169	-	-	34
161	3	165	13	123	16	54	25	27	50	-	-	35
280	6	165	12	124	33	76	38	38	57	-	-	36
126	2	106	6	75	13	46	18	20	28	2	-	37
177	5	135	7	105	14	52	18	23	35	-	-	38
216	10	171	16	144	22	87	32	34	72	1	-	11
82	5	72	5	51	10	22	14	12	26	1	-	12
331	14	301	17	188	40	111	52	31	73	-	-	13
254	14	234	12	156	29	76	37	37	65	1	-	14
139	3	129	9	102	27	57	30	30	30	-	-	15
254	17	196	19	155	34	72	43	27	59	-	-	16
361	13	277	16	233	56	111	50	41	62	-	-	17
9 003	594	8 116	940	4 808	1 124	2 190	1 278	859	1 929	13	3	18
1 365	90	1 379	152	780	168	401	203	140	302	4	1	
2 816	229	2 639	314	1 703	429	768	499	305	793	8	1	
3 301	190	2 620	311	1 427	334	609	338	235	474	-	1	
1 521	85	1 478	163	898	193	412	238	179	360	1	-	
2 192	130	2 019	209	1 181	249	602	307	251	424	1	1	19
827	40	697	82	426	85	234	125	99	135	1	2	20
138	-	119	11	85	14	46	21	22	43	-	-	21
224	7	178	8	139	18	79	20	34	52	-	-	22
52	-	37	3	36	3	24	7	10	22	-	-	23
186	5	147	11	111	25	76	33	45	65	-	-	24

Tabell 2 (forts.). Personer over 15 år etter kjønn og

Nr.	Herreder	Personer over 15 år						15-19 år		20-29 år	
		I alt	Ugifte	Gift	Enkem. og enker	Sep. og skilte	Uopp- ekt. st.	G.	F. g.	G.	F. g.
<b>1. Menn</b>											
25	Blaker.....	872	381	450	34	6	1	-	-	54	1
26	Sørum.....	1 444	621	751	57	15	-	1	-	71	2
27	Fet.....	1 517	590	864	59	3	1	-	-	89	1
28	Rælingen.....	1 188	429	705	42	6	6	1	-	113	-
29	Enebakk.....	1 381	557	750	59	12	3	1	-	79	1
30	Lørenskog.....	2 746	921	1 687	94	39	5	2	-	253	5
31	Skedsmo.....	3 385	1 125	2 096	129	34	1	1	-	280	8
32	Lillestrøm.....	3 156	1 105	1 898	121	29	3	-	-	235	6
33	Nittedal.....	1 997	676	1 221	69	26	5	2	-	161	1
34	Gjerdrum.....	705	298	361	33	9	4	-	-	34	-
35	Ullensaker.....	3 412	1 459	1 755	151	37	10	-	-	219	2
36	Nes.....	4 469	1 931	2 288	221	17	12	2	-	259	1
37	Eidsvoll.....	4 328	1 589	2 496	202	26	15	1	-	231	2
38	Nannestad.....	1 928	760	1 062	98	7	1	1	-	119	2
39	Hurdal.....	818	330	452	32	2	2	-	-	36	1
40	Feiring.....	426	195	206	22	3	-	-	-	21	-
<b>04 Hedmark:</b>											
11	Nes.....	1 655	711	868	69	6	1	-	-	82	-
12	Ringsaker.....	5 883	2 532	3 066	253	32	-	1	-	329	5
13	Furnes.....	2 418	943	1 346	114	8	7	1	-	151	-
14	Vang.....	2 505	1 084	1 300	110	9	2	1	-	173	1
15	Løten.....	2 498	1 016	1 341	125	16	-	-	-	176	1
16	Romedal.....	2 444	1 083	1 247	103	8	3	-	-	155	-
17	Stange.....	3 304	1 417	1 711	152	18	6	1	-	208	1
<b>2. Kvinner</b>											
25	Blaker.....	810	288	446	69	7	-	1	-	80	2
26	Sørum.....	1 370	492	754	107	17	-	3	-	108	5
27	Fet.....	1 464	449	871	130	14	-	4	1	151	4
28	Rælingen.....	1 114	321	706	78	7	2	7	-	166	3
29	Enebakk.....	1 259	383	755	107	12	2	10	-	145	1
30	Lørenskog.....	2 601	653	1 686	189	72	1	13	-	358	14
31	Skedsmo.....	3 429	993	2 109	271	53	3	6	-	415	8
32	Lillestrøm.....	3 230	1 003	1 876	285	57	9	5	-	373	15
33	Nittedal.....	2 024	603	1 245	134	39	3	2	-	268	9
34	Gjerdrum.....	712	261	368	65	16	2	2	-	61	3
35	Ullensaker.....	3 108	1 049	1 754	250	48	7	8	-	363	6
36	Nes.....	4 025	1 358	2 291	313	35	28	17	-	450	4
37	Eidsvoll.....	4 499	1 487	2 521	401	56	34	10	-	419	8
38	Nannestad.....	1 796	556	1 068	157	15	-	5	-	189	6
39	Hurdal.....	778	262	450	63	2	1	-	-	62	-
40	Feiring.....	398	139	208	51	-	-	-	-	35	1
<b>04 Hedmark:</b>											
11	Nes.....	1 564	562	878	114	10	-	1	-	179	2
12	Ringsaker.....	5 455	1 883	3 074	445	50	3	17	1	544	8
13	Furnes.....	2 473	926	1 337	184	19	7	3	-	262	5
14	Vang.....	2 377	862	1 297	196	19	3	7	-	243	3
15	Løten.....	2 378	782	1 340	238	18	-	4	-	260	2
16	Romedal.....	2 191	778	1 243	149	19	2	9	-	258	1
17	Stange.....	3 320	1 295	1 723	271	29	2	6	-	325	1



## ekteskapelig stilling. Gifte og før gifte etter alder i tiårsklasser. - Herreder.

30-39 år		40-49 år		50-59 år		60-69 år		70 år +		Uoppg. alder		Nr.
G.	F. g.	G.	F. g.	G.	F. g.	G.	F. g.	G.	F. g.	G.	F. g.	
124	-	89	4	95	3	66	11	22	21	-	-	25
177	4	200	6	132	12	99	23	71	25	-	-	26
227	3	225	4	152	6	107	17	64	31	-	-	27
186	3	155	2	146	10	67	14	37	19	-	-	28
200	5	178	6	136	10	108	17	47	32	1	-	29
478	16	438	14	313	22	136	29	63	47	4	-	30
582	13	556	22	427	29	170	28	80	63	-	-	31
537	11	512	20	349	23	180	39	85	51	-	-	32
350	8	297	12	223	19	118	20	70	35	-	-	33
97	1	88	4	54	11	52	12	36	14	-	-	34
518	6	427	17	285	38	188	36	118	89	-	-	35
590	13	567	10	448	39	264	55	156	120	2	-	36
644	10	674	18	469	31	291	53	184	113	2	1	37
281	6	262	8	193	13	136	17	70	59	-	-	38
113	-	116	1	82	4	71	7	33	21	1	-	39
52	1	36	5	51	5	27	6	19	8	-	-	40
266	6	213	5	132	5	101	10	74	49	-	-	11
801	17	807	23	576	37	337	59	214	144	1	-	12
380	5	345	7	255	18	135	28	78	63	1	1	13
332	2	341	12	238	16	128	38	87	50	-	-	14
332	3	324	13	254	19	163	33	92	72	-	-	15
333	2	293	2	227	23	149	29	90	55	-	-	16
445	6	404	10	320	29	213	49	119	75	1	-	17
121	2	90	7	87	14	43	14	24	37	-	-	25
197	11	188	11	134	19	78	24	45	54	1	-	26
238	7	205	12	145	15	90	42	38	63	-	-	27
174	2	165	8	127	20	50	17	17	35	-	-	28
204	6	162	6	120	16	88	32	25	56	1	2	29
454	26	448	44	264	52	103	56	40	69	6	-	30
585	32	542	49	353	67	147	76	61	92	-	-	31
513	23	486	44	293	80	158	78	48	102	-	-	32
360	13	266	29	206	31	96	41	45	49	2	1	33
105	6	71	2	56	20	46	14	24	36	3	-	34
495	22	385	35	263	39	154	81	85	114	1	1	35
595	16	510	42	411	64	198	86	108	136	2	-	36
644	13	638	55	439	74	231	115	136	192	4	-	37
287	6	251	8	183	24	101	43	52	85	-	-	38
120	3	111	7	84	13	53	14	19	28	1	-	39
56	1	42	3	40	8	17	12	17	26	1	-	40
243	4	195	9	122	18	100	30	38	61	-	-	11
817	27	732	44	519	85	290	118	155	212	-	-	12
359	10	333	11	216	38	107	50	56	89	1	-	13
362	8	281	22	200	41	136	50	68	90	-	1	14
370	12	278	26	227	37	140	55	61	124	-	-	15
320	7	266	16	209	34	121	47	60	63	-	-	16
463	14	377	23	276	59	197	78	79	124	-	1	17

Tabell 2 (forts.). Personer over 15 år etter kjønn og

Nr.	Herreder	Personer over 15 år						15-19 år		20-29 år	
		I alt	Ugifte	Gifte	Enkem. og enker	Sep. og skilte	Uopp- ekt. st.	G.	F. g.	G.	F. g.
	<b>1. Menn</b>										
18	Nord-Odal.....	2 212	911	1 178	116	6	1	-	-	125	-
19	Sør-Odal.....	3 204	1 381	1 640	169	12	2	2	-	191	-
20	Eidskog.....	2 832	1 232	1 437	147	13	3	-	-	147	2
21	Vinger.....	2 253	1 009	1 135	88	17	4	2	-	131	1
22	Brandval.....	2 033	948	981	97	6	1	1	-	111	1
23	Grue.....	2 870	1 225	1 487	141	13	4	-	-	175	1
24	Hof.....	1 407	670	656	71	7	3	1	-	79	1
25	Åsnes.....	2 602	1 125	1 326	120	24	7	3	-	147	3
26	Våler.....	1 929	884	927	104	14	-	-	-	99	-
27	Elverum.....	4 780	2 047	2 461	213	33	26	-	-	264	5
28	Trysil.....	3 120	1 312	1 637	163	8	-	2	-	163	-
29	Åmot.....	2 114	895	1 109	94	16	-	-	-	107	-
30	Stor-Elvdal.....	1 714	694	911	79	12	18	-	-	75	-
31	Sollia.....	190	93	85	12	-	-	-	-	7	-
32	Ytre Rendal.....	790	356	393	33	6	2	-	-	35	2
33	Øvre Rendal.....	757	366	359	27	3	2	-	-	19	-
34	Engerdal.....	675	290	351	33	-	1	1	-	41	1
35	Os.....	817	351	399	66	1	-	-	-	31	1
36	Tolga.....	820	383	401	36	-	-	-	-	28	-
37	Tynset.....	1 573	708	776	80	4	5	-	-	50	-
38	Ålvdal.....	1 031	488	496	45	2	-	-	-	33	1
39	Folldal.....	906	409	452	42	3	-	-	-	30	1
40	Kvikne.....	560	279	254	23	4	-	-	-	20	1
	<b>2. Kvinner</b>										
18	Nord-Odal.....	2 081	709	1 181	181	10	-	4	-	228	2
19	Sør-Odal.....	3 011	1 045	1 674	271	16	5	7	-	315	3
20	Eidskog.....	2 556	834	1 444	257	18	3	11	-	243	3
21	Vinger.....	2 009	687	1 146	160	16	-	3	-	207	4
22	Brandval.....	1 639	530	979	118	12	-	7	-	184	3
23	Grue.....	2 615	884	1 481	224	22	4	11	-	304	4
24	Hof.....	1 284	478	670	125	6	5	6	-	130	2
25	Åsnes.....	2 348	798	1 332	186	30	2	5	-	265	8
26	Våler.....	1 654	559	932	147	15	1	3	-	187	1
27	Elverum.....	4 580	1 639	2 461	413	43	24	10	-	467	10
28	Trysil.....	2 803	900	1 629	267	7	-	10	-	294	2
29	Åmot.....	1 901	621	1 107	159	14	-	4	-	201	2
30	Stor-Elvdal.....	1 526	451	917	142	11	5	4	-	156	-
31	Sollia.....	146	40	84	21	1	-	-	-	12	-
32	Ytre Rendal.....	667	197	397	67	6	-	3	-	72	4
33	Øvre Rendal.....	679	240	369	68	1	1	1	-	52	-
34	Engerdal.....	579	170	352	54	3	-	3	-	63	2
35	Os.....	761	282	398	80	1	-	2	-	49	-
36	Tolga.....	747	270	409	63	4	1	1	-	58	-
37	Tynset.....	1 563	631	775	146	11	-	1	-	99	1
38	Ålvdal.....	994	409	498	84	3	-	2	-	62	-
39	Folldal.....	866	302	459	95	10	-	1	-	66	1
40	Kvikne.....	499	187	255	51	6	-	1	-	36	-

## ekteskapeleg stilling. Gifte og før gifte etter alder i tiårsklasser. - Herreder.

30-39 år		40-49 år		50-59 år		60-69 år		70 år +		Uoppg. alder		Nr.
G.	F. g.	G.	F. g.	G.	F. g.	G.	F. g.	G.	F. g.	G.	F. g.	
282	2	302	7	243	27	145	27	81	59	-	-	18
414	9	381	8	334	19	217	39	100	106	1	-	19
356	3	402	14	273	26	168	40	91	75	-	-	20
266	4	304	14	224	13	141	27	67	46	-	-	21
252	4	221	13	188	15	125	27	83	43	-	-	22
392	3	368	9	263	35	175	35	113	71	1	-	23
141	2	173	4	138	12	75	20	49	39	-	-	24
359	6	320	13	256	23	157	31	84	67	-	1	25
258	7	214	10	178	20	104	22	74	59	-	-	26
656	9	588	21	468	35	290	67	195	109	-	-	27
448	7	400	6	291	18	206	41	127	99	-	-	28
287	4	289	7	222	20	136	24	68	55	-	-	29
238	1	212	6	194	15	119	24	73	44	-	1	30
21	-	20	-	19	1	11	8	7	3	-	-	31
100	2	91	4	70	2	58	11	39	17	-	1	32
83	-	83	2	71	5	61	7	42	16	-	-	33
90	1	85	4	63	2	46	9	25	16	-	-	34
94	3	99	5	83	6	58	19	34	33	-	-	35
96	2	100	3	82	3	55	10	40	18	-	-	36
190	1	203	5	159	13	111	18	63	47	-	-	37
102	1	112	1	119	9	71	8	59	27	-	-	38
115	-	127	2	89	11	59	5	32	26	-	-	39
53	3	68	-	50	5	35	2	28	16	-	-	40
291	3	278	14	209	26	118	48	53	98	-	-	18
432	9	379	26	306	58	165	61	70	129	-	1	19
387	11	360	30	259	48	124	69	60	114	-	-	20
303	9	288	19	192	35	123	35	30	73	-	1	21
256	5	212	12	179	20	97	34	44	56	-	-	22
394	15	316	29	246	40	144	59	66	99	-	-	23
168	6	152	14	120	13	61	34	32	62	1	-	24
342	10	313	26	212	46	135	46	60	80	-	-	25
222	7	215	14	165	36	97	39	43	65	-	-	26
661	25	550	55	402	80	256	98	115	187	-	1	27
440	9	409	29	228	42	167	66	81	126	-	-	28
281	12	278	21	182	30	106	30	55	78	-	-	29
236	6	204	15	160	29	97	34	60	69	-	-	30
26	2	20	2	14	3	8	6	4	9	-	-	31
105	2	79	6	63	13	53	15	22	33	-	-	32
82	-	86	5	76	17	47	12	25	35	-	-	33
102	2	78	5	64	6	24	16	18	26	-	-	34
110	-	92	5	69	15	49	10	27	51	-	-	35
103	1	94	6	70	6	50	18	33	36	-	-	36
211	8	194	11	138	25	80	36	52	75	-	1	37
120	1	109	8	105	7	55	14	45	57	-	-	38
134	7	111	7	79	24	42	18	26	48	-	-	39
62	4	61	3	52	11	25	12	18	27	-	-	40

Tabell 2 (forts.). Personer over 15 år etter kjønn og

Nr.	Herreder	Personer over 15 år						15-19 år		20-29 år	
		I alt	Ugifte	Gifte	Enkem. og enker	Sep. og skilte	Uopp- ekt. st.	G.	F. g.	G.	F. g.
	<b>1. Menn</b>										
	05 Oppland:										
11	Dovre.....	1 165	502	591	66	6	-	1	-	49	1
12	Lesja.....	1 170	534	571	60	5	-	-	-	61	-
13	Skjåk.....	1 101	539	513	45	3	1	-	-	42	-
14	Lom.....	1 145	526	553	63	2	1	-	-	48	-
15	Vågå.....	1 432	632	715	77	8	-	1	-	63	1
16	Heidal.....	613	293	288	30	1	1	-	-	34	-
17	Sel.....	1 164	513	594	53	3	1	-	-	60	1
18	Nord-Fron.....	2 037	915	998	99	7	18	-	-	101	-
19	Sør-Fron.....	1 339	618	633	72	5	11	-	-	80	2
20	Ringebu.....	2 131	1 008	1 017	100	3	3	2	-	90	2
21	Øyer.....	1 404	627	690	81	4	2	-	-	50	-
22	Østre Gausdal....	1 391	613	700	71	6	1	1	-	66	-
23	Vestre Gausdal....	1 079	498	530	50	1	-	-	-	48	-
24	Fåberg.....	3 311	1 405	1 758	132	16	-	-	-	203	3
25	Biri.....	1 195	483	640	68	4	-	-	-	49	1
26	Snertingdal.....	968	395	525	47	1	-	1	-	59	1
27	Vardal.....	2 949	1 095	1 702	136	15	1	1	-	189	3
28	Østre Toten.....	3 944	1 575	2 161	187	21	-	-	-	257	3
29	Vestre Toten.....	2 827	1 070	1 603	134	19	1	-	-	183	3
30	Eina.....	617	285	292	35	5	-	-	-	33	-
31	Kolbu.....	1 073	464	557	50	2	-	-	-	59	-
32	Jevnaker.....	1 718	609	1 008	80	15	6	2	-	84	1
33	Lunner.....	1 820	720	1 003	79	17	1	-	-	94	2
34	Gran.....	1 995	828	1 065	97	5	-	-	-	120	-
	<b>2. Kvinner</b>										
	05 Oppland:										
11	Dovre.....	1 123	435	582	103	2	1	-	-	101	1
12	Lesja.....	1 157	473	565	116	2	1	3	-	99	1
13	Skjåk.....	996	391	506	90	7	2	1	-	79	4
14	Lom.....	1 089	421	553	109	5	1	1	-	96	3
15	Vågå.....	1 314	475	712	120	5	2	4	-	125	1
16	Heidal.....	584	242	289	50	3	-	1	-	58	-
17	Sel.....	1 152	453	600	88	9	2	2	-	92	1
18	Nord-Fron.....	1 961	772	1 000	158	12	19	4	-	196	3
19	Sør-Fron.....	1 310	546	636	110	12	6	2	-	111	-
20	Ringebu.....	2 040	834	1 028	173	5	-	2	-	167	3
21	Øyer.....	1 387	559	695	125	4	4	1	-	94	-
22	Østre Gausdal....	1 369	562	703	94	10	-	6	-	105	4
23	Vestre Gausdal....	999	374	533	89	2	1	2	-	96	1
24	Fåberg.....	3 439	1 374	1 765	277	22	1	3	-	330	5
25	Biri.....	1 162	412	643	105	2	-	5	-	110	1
26	Snertingdal.....	855	248	531	72	4	-	2	-	95	-
27	Vardal.....	2 924	970	1 707	214	31	2	18	-	341	5
28	Østre Toten.....	3 911	1 382	2 176	324	29	-	14	-	427	9
29	Vestre Toten.....	2 781	919	1 612	225	24	1	12	-	317	13
30	Eina.....	583	227	292	60	4	-	-	-	50	2
31	Kolbu.....	1 044	383	566	93	2	-	4	-	100	1
32	Jevnaker.....	1 685	493	1 013	159	17	3	4	-	181	5
33	Lunner.....	1 786	618	1 010	140	18	-	3	-	194	3
34	Gran.....	1 886	612	1 079	179	16	-	5	-	216	3

## ekteskapeleg stilling. Gifte og før gifte etter alder i tiårsklasser. - Herreder.

30-39 år		40-49 år		50-59 år		60-69 år		70 år +		Uoppg. alder		Nr.
G.	F. g.	G.	F. g.	G.	F. g.	G.	F. g.	G.	F. g.	G.	F. g.	
151	4	143	4	126	5	72	14	49	44	-	-	11
125	1	159	5	112	10	58	14	56	35	-	-	12
129	3	155	3	89	7	56	12	42	23	-	-	13
137	2	148	9	105	8	71	12	44	33	-	1	14
171	2	179	3	151	12	80	21	70	45	-	1	15
77	-	65	4	57	7	32	10	23	10	-	-	16
141	-	160	5	127	6	67	15	38	28	1	1	17
236	2	252	5	219	15	98	25	91	59	1	-	18
142	1	156	5	129	10	71	16	55	43	-	-	19
262	1	255	4	219	10	111	29	78	57	-	-	20
170	1	193	4	137	10	87	25	53	45	-	-	21
184	1	191	9	132	7	75	10	49	50	2	-	22
125	1	141	1	116	9	61	12	39	28	-	-	23
465	5	489	9	281	23	190	30	128	78	2	-	24
180	3	161	3	117	15	72	10	61	40	-	-	25
120	1	131	2	124	8	60	11	30	25	-	-	26
553	8	401	15	273	15	188	37	97	73	-	-	27
549	-	507	15	410	25	258	53	180	111	-	1	28
448	9	431	13	292	26	149	33	97	69	3	-	29
74	1	70	3	62	5	32	5	21	26	-	-	30
130	-	151	5	102	9	79	10	36	28	-	-	31
289	5	277	6	174	14	111	22	71	47	-	-	32
256	3	255	8	191	17	113	12	94	54	-	-	33
262	-	269	6	181	13	136	23	97	60	-	-	34
145	4	138	4	104	20	58	27	36	49	-	-	11
137	5	136	9	99	19	52	18	39	66	-	-	12
155	6	115	7	82	18	51	22	23	40	-	-	13
150	3	134	11	100	24	40	31	32	42	-	-	14
187	3	165	10	124	24	54	24	53	63	-	-	15
77	1	62	7	46	5	23	13	22	27	-	-	16
184	7	134	8	102	18	56	11	28	52	2	-	17
228	3	239	23	177	26	93	29	63	86	-	-	18
154	5	153	11	114	14	63	27	38	64	1	1	19
285	8	246	14	177	22	102	49	48	82	1	-	20
210	4	169	10	132	18	60	31	29	66	-	-	21
210	7	169	6	119	16	67	27	26	44	1	-	22
129	1	140	4	90	6	46	25	30	54	-	-	23
499	18	417	28	262	41	153	74	97	133	4	-	24
170	2	152	4	91	21	71	29	44	50	-	-	25
141	1	121	10	89	11	59	26	24	28	-	-	26
518	13	378	31	232	33	152	70	68	93	-	-	27
544	18	471	29	352	58	243	78	125	161	-	-	28
433	14	407	24	258	50	121	63	62	83	2	2	29
84	4	69	4	53	10	25	17	11	27	-	-	30
144	3	131	12	91	14	69	22	27	43	-	-	31
298	6	230	13	161	33	88	46	50	73	1	-	32
248	3	244	20	177	23	91	43	53	65	-	1	33
270	12	247	15	174	27	103	43	64	95	-	-	34

Tabell 2 (forts.). Personer over 15 år etter kjønn og

Nr.	Herreder	Personer over 15 år						15-19 år		20-29 år	
		I alt	Ugifte	Gifte	Enkem. og enker	Sep. og skilte	Uopp- ekt. st.	G.	F. g.	G.	F. g.
	<b>1. Menn</b>										
35	Brandbu.....	2 528	1 029	1 350	127	15	7	-	-	136	1
36	Søndre Land.....	1 654	614	958	76	1	5	1	-	95	-
37	Fluberg.....	881	366	460	52	3	-	-	-	42	1
38	Nordre Land.....	1 346	540	735	65	1	5	-	-	65	-
39	Torpa.....	1 079	482	537	58	2	-	-	-	46	1
40	Sør-Aurdal.....	1 799	852	842	93	12	-	-	-	51	-
41	Etnedal.....	819	394	385	38	2	-	-	-	23	-
42	Nord-Aurdal.....	2 228	1 006	1 105	104	9	4	-	-	97	1
43	Vestre Slidre.....	986	454	458	67	6	1	-	-	34	1
44	Øystre Slidre.....	1 117	434	618	61	4	-	-	-	57	-
45	Vang.....	787	348	374	59	1	5	1	-	30	-
	06 Buskerud:										
11	Tyristrand.....	638	266	348	22	2	-	-	-	31	-
12	Hole.....	886	345	488	45	4	4	-	-	54	-
13	Norderhov.....	4 953	1 926	2 794	190	41	2	4	-	288	4
14	Ådal.....	1 363	567	733	51	9	3	1	-	72	3
15	Flå.....	634	291	292	41	5	5	-	-	14	1
16	Nes.....	1 113	492	561	55	4	1	-	-	44	-
17	Gol.....	1 115	525	526	60	3	1	-	-	31	-
18	Hemsedal.....	584	297	263	23	1	-	-	-	13	-
19	Ål.....	1 759	825	841	82	11	-	-	-	67	2
20	Hol.....	1 431	634	729	60	6	2	1	-	75	1
21	Sigdal.....	1 664	732	837	87	6	2	-	-	80	1
22	Krødsherad.....	942	411	490	40	1	-	-	-	34	-
	<b>2. Kvinner</b>										
35	Brandbu.....	2 422	831	1 356	205	17	13	7	-	234	5
36	Søndre Land.....	1 567	485	961	109	8	4	2	-	162	5
37	Fluberg.....	831	260	480	89	1	1	2	-	81	2
38	Nordre Land.....	1 281	423	737	114	6	1	2	-	131	2
39	Torpa.....	921	307	537	73	4	-	-	-	93	1
40	Sør-Aurdal.....	1 464	498	827	126	12	1	1	-	123	-
41	Etnedal.....	745	270	393	79	2	1	1	-	53	1
42	Nord-Aurdal.....	2 035	705	1 104	210	10	6	-	-	172	2
43	Vestre Slidre.....	960	393	464	92	10	1	-	-	58	2
44	Øystre Slidre.....	1 066	344	620	97	3	2	1	-	88	1
45	Vang.....	715	279	369	65	2	-	-	-	68	1
	06 Buskerud:										
11	Tyristrand.....	597	179	350	65	2	1	1	-	51	-
12	Hole.....	904	321	491	85	6	1	1	-	85	3
13	Norderhov.....	4 590	1 347	2 791	402	46	4	15	-	486	16
14	Ådal.....	1 201	357	732	97	15	-	5	-	120	2
15	Flå.....	555	194	292	65	4	-	2	-	37	-
16	Nes.....	1 049	369	561	113	6	-	3	1	72	-
17	Gol.....	991	360	524	105	2	-	-	-	76	1
18	Hemsedal.....	590	258	265	65	2	-	3	-	36	-
19	Ål.....	1 632	663	830	131	7	1	6	-	133	3
20	Hol.....	1 326	485	714	114	12	1	1	-	132	2
21	Sigdal.....	1 545	559	839	139	7	1	3	-	130	-
22	Krødsherad.....	865	289	491	82	3	-	1	-	73	-

## ekteskapelig stilling. Gifte og før gifte etter alder i tiårsklasser. - Herreder.

30-39 år		40-49 år		50-59 år		60-69 år		70 år +		Uoppg. alder		Nr.
G.	F. g.	G.	F. g.	G.	F. g.	G.	F. g.	G.	F. g.	G.	F. g.	
336	5	328	14	282	11	164	25	104	85	-	1	35
236	2	241	8	209	10	112	11	64	45	-	1	36
110	1	118	2	93	10	60	11	37	30	-	-	37
178	-	190	4	132	5	110	15	60	42	-	-	38
120	-	129	3	111	10	78	15	52	31	1	-	39
194	6	201	9	184	17	125	19	86	54	1	-	40
100	1	99	2	74	4	48	8	41	25	-	-	41
273	4	263	6	235	18	127	26	110	58	-	-	42
107	1	129	4	90	12	54	18	44	37	-	-	43
153	3	146	5	131	11	74	23	57	23	-	-	44
93	1	80	4	72	9	57	11	39	35	2	-	45
93	3	75	1	73	4	51	7	25	9	-	-	11
118	4	120	3	85	2	71	15	40	25	-	-	12
761	15	645	17	527	34	378	52	191	109	-	-	13
197	4	164	4	130	8	108	16	61	25	-	-	14
66	2	85	7	62	8	38	13	26	15	1	-	15
122	2	145	3	117	9	79	13	54	32	-	-	16
137	1	119	4	106	7	84	16	49	35	-	-	17
49	-	67	1	59	3	42	5	33	15	-	-	18
211	4	182	5	170	12	124	20	87	50	-	-	19
212	1	185	-	137	7	70	20	49	37	-	-	20
188	4	198	9	192	7	119	28	60	44	-	-	21
116	-	114	1	114	5	67	8	43	27	2	-	22
354	5	311	22	249	46	138	49	63	94	-	1	35
257	3	217	10	182	14	96	27	44	58	1	-	36
134	1	90	5	92	8	54	23	27	51	-	-	37
187	1	156	11	139	24	78	26	44	56	-	-	38
144	4	111	8	98	7	56	19	34	38	1	-	39
206	7	188	12	144	27	113	30	52	62	-	-	40
108	3	101	6	59	16	44	14	27	41	-	-	41
303	7	251	19	203	37	102	59	73	95	-	1	42
128	5	125	7	77	23	48	15	28	50	-	-	43
178	4	131	3	108	11	73	30	41	51	-	-	44
95	2	71	6	70	9	36	13	25	34	4	2	45
83	2	92	6	65	19	38	13	20	27	-	-	11
125	5	110	5	93	11	52	21	25	46	-	-	12
722	19	652	47	490	69	307	105	119	192	-	-	13
196	7	160	8	127	20	81	28	43	47	-	-	14
81	1	72	11	50	6	24	17	25	33	1	1	15
143	4	143	7	106	27	60	29	34	51	-	-	16
158	3	118	9	72	8	67	24	33	62	-	-	17
59	1	62	1	53	8	35	9	17	48	-	-	18
223	8	178	14	143	15	98	30	49	68	-	-	19
221	5	178	14	98	22	57	24	26	59	1	-	20
206	9	197	12	174	19	91	42	38	64	-	-	21
121	3	115	5	94	11	60	24	26	42	1	-	22

Tabell 2 (forts.). Personer over 15 år etter kjønn og

Nr.	Herreder	Personer over 15 år						15-19 år		20-29 år	
		I alt	Ugifte	Gifte	Enkem. og enker	Sep. og skilte	Uopp- ekt. st.	G.	F. g.	G.	F. g.
<b>1. Menn</b>											
23	Modum.....	4 532	1 674	2 610	226	21	1	1	-	228	2
24	Øvre Eiker.....	4 320	1 602	2 471	214	29	4	1	-	240	1
25	Nedre Eiker.....	3 295	1 110	1 995	158	21	11	2	-	244	5
26	Lier.....	5 419	2 169	2 945	226	59	20	1	-	349	6
27	Røyken.....	2 382	851	1 409	105	15	2	3	-	167	2
28	Hurum (landdistr.).	2 477	863	1 490	101	22	1	1	-	164	3
29	Ytre Sandsvær....	1 319	565	700	47	7	-	1	-	45	-
30	Øvre Sandsvær....	984	419	510	48	7	-	-	-	56	-
31	Flesberg.....	989	447	483	50	8	1	2	-	41	1
32	Rollag.....	646	323	298	22	2	1	-	-	25	-
33	Nore.....	916	426	438	45	5	2	1	-	41	-
34	Uvdal.....	509	235	230	38	4	2	-	-	20	1
07 Vestfold:											
11	Strømm.....	662	233	388	38	3	-	1	-	35	1
12	Skoger.....	4 291	1 410	2 678	172	28	3	1	-	274	2
13	Sande.....	1 754	645	1 025	68	12	4	-	-	99	2
14	Hof.....	924	351	525	41	6	1	-	-	59	-
15	Botne.....	1 188	485	638	54	10	1	-	-	60	1
16	Våle.....	1 137	509	583	36	8	1	-	-	44	-
17	Borre.....	1 792	647	1 059	71	14	1	-	-	121	1
18	Ramnes.....	1 189	590	538	48	12	1	-	-	44	-
19	Andebu.....	1 263	579	623	50	11	-	-	-	71	2
20	Stokke.....	1 974	767	1 093	92	15	7	1	-	107	4
21	Sem.....	4 581	1 599	2 742	181	55	4	1	-	273	8
<b>2. Kvinner</b>											
23	Modum.....	4 508	1 393	2 633	453	27	2	7	-	428	6
24	Øvre Eiker.....	4 281	1 348	2 515	373	45	-	12	-	431	8
25	Nedre Eiker.....	3 349	984	1 983	302	53	27	13	-	388	13
26	Lier.....	5 253	1 756	2 978	423	90	6	12	-	578	19
27	Røyken.....	2 302	634	1 409	243	16	-	6	-	287	9
28	Hurum (landdistr.).	2 339	568	1 487	243	40	1	10	-	268	6
29	Ytre Sandsvær....	1 228	387	708	130	3	-	1	-	108	4
30	Øvre Sandsvær....	861	252	515	86	7	1	1	-	90	2
31	Flesberg.....	866	296	479	83	8	-	-	-	90	2
32	Rollag.....	585	223	302	57	3	-	1	-	40	1
33	Nore.....	806	297	431	72	5	1	1	-	91	3
34	Uvdal.....	445	164	232	49	-	-	1	-	43	-
07 Vestfold:											
11	Strømm.....	669	198	391	75	5	-	3	-	65	1
12	Skoger.....	4 379	1 271	2 689	353	58	8	9	1	462	10
13	Sande.....	1 699	466	1 028	186	16	3	6	-	185	-
14	Hof.....	866	240	532	86	7	1	2	-	97	-
15	Botne.....	1 125	342	638	123	20	2	2	-	110	4
16	Våle.....	1 035	373	579	70	13	-	1	-	98	4
17	Borre.....	1 699	444	1 061	170	23	1	2	-	206	6
18	Ramnes.....	1 020	377	533	103	5	2	3	-	86	2
19	Andebu.....	1 098	368	625	103	-	2	1	-	129	-
20	Stokke.....	1 944	592	1 092	228	20	12	6	-	198	3
21	Sem.....	4 644	1 257	2 752	559	73	3	8	-	478	16



## ekteskapeleg stilling. Gifte og før gifte etter alder i tiårsklasser. - Herreder.

30-39 år		40-49 år		50-59 år		60-69 år		70 år +		Uoppg. alder		Nr.
G.	F. g.	G.	F. g.	G.	F. g.	G.	F. g.	G.	F. g.	G.	F. g.	
631	9	653	16	525	29	363	63	209	128	-	-	23
641	14	609	20	507	32	298	48	171	127	4	1	24
619	9	481	26	351	24	201	36	96	79	1	-	25
815	21	740	41	524	47	342	66	174	104	-	-	26
354	2	327	6	266	22	190	37	101	51	1	-	27
407	9	375	9	282	27	176	26	85	49	-	-	28
173	1	164	9	148	9	109	9	60	26	-	-	29
118	9	114	4	112	9	72	12	38	21	-	-	30
122	2	124	7	95	11	58	14	41	23	-	-	31
60	-	76	2	55	4	47	8	35	10	-	-	32
120	2	99	4	88	6	59	14	30	24	-	-	33
48	2	68	5	46	10	26	6	22	18	-	-	34
111	1	105	4	69	3	43	7	24	25	-	-	11
764	12	683	17	513	23	291	52	147	91	5	3	12
291	4	231	4	192	7	142	19	70	44	-	-	13
141	3	124	4	95	8	72	10	34	22	-	-	14
160	2	176	8	103	10	78	14	61	29	-	-	15
144	1	138	7	141	4	67	8	49	24	-	-	16
301	7	236	7	200	9	133	18	68	43	-	-	17
124	4	121	9	116	12	93	11	40	24	-	-	18
159	5	154	10	122	9	74	7	43	28	-	-	19
302	5	245	7	203	16	135	25	98	50	2	-	20
812	23	761	35	460	35	271	38	164	97	-	-	21
663	16	598	46	486	82	310	126	141	204	-	-	23
669	20	579	40	454	70	244	92	124	188	2	-	24
587	24	450	39	308	59	171	90	66	130	-	-	25
822	41	693	50	464	101	293	127	115	174	1	1	26
349	17	322	18	246	40	149	63	50	112	-	-	27
428	23	353	26	239	59	137	64	52	105	-	-	28
177	4	153	11	135	30	82	30	52	54	-	-	29
137	6	98	5	98	18	57	22	34	40	-	-	30
115	3	110	6	84	12	55	20	25	48	-	-	31
79	-	65	1	51	9	41	19	25	30	-	-	32
105	3	96	5	79	14	41	16	18	36	-	-	33
59	2	63	5	30	9	23	8	13	25	-	-	34
115	3	89	8	68	14	36	23	15	31	-	-	11
760	31	651	48	482	75	229	103	92	141	4	2	12
276	10	236	16	156	28	124	51	45	97	-	-	13
139	4	125	4	93	9	55	21	21	55	-	-	14
175	11	145	15	104	13	66	42	35	58	1	-	15
152	3	136	3	112	14	53	16	27	43	-	-	16
290	10	241	20	165	37	101	45	55	75	1	-	17
120	4	118	8	114	19	65	26	27	49	-	-	18
166	1	125	13	119	17	61	17	24	55	-	-	19
317	19	217	26	175	34	120	62	55	104	4	-	20
854	63	676	78	372	120	258	127	105	228	1	-	21

Tabell 2 (forts.). Personer over 15 år etter kjønn og

Nr.	Herreder	Personer over 15 år						15-19 år		20-29 år	
		I alt	Ugifte	Gifte	Enkem. og enker	Sep. og skilte	Uoppg. ekt. st.	G.	F. g.	G.	F. g.
	<b>1. Menn</b>										
22	Nøtterøy.....	4 288	1 475	2 628	144	37	4	2	-	269	7
23	Tjøme.....	1 048	395	582	54	16	1	1	-	44	2
24	Sandar.....	6 445	2 168	3 995	218	60	4	-	-	424	7
25	Tjølling.....	1 840	733	1 016	77	14	-	-	-	112	3
26	Brunlanes.....	2 074	807	1 122	132	13	-	-	-	110	1
27	Hedrum.....	2 515	958	1 439	106	12	-	-	-	142	3
28	Lardal.....	1 107	501	539	59	4	4	-	-	40	-
	<b>08 Telemark:</b>										
11	Siljan.....	555	257	277	21	-	-	-	-	19	-
12	Gjerpen.....	4 434	1 604	2 598	198	27	7	-	-	245	2
13	Eidanger.....	2 865	985	1 757	100	23	-	3	-	203	3
14	Bamble.....	1 903	826	967	103	6	1	-	-	99	1
15	Skåtøy.....	1 287	597	632	50	8	-	2	-	44	3
16	Sannidal.....	1 027	462	522	39	2	2	-	-	37	-
17	Drangedal.....	2 084	1 018	956	101	7	2	-	-	75	1
18	Solum.....	3 544	1 291	2 060	164	24	5	-	-	221	2
19	Holla.....	1 742	720	934	80	7	1	-	-	77	5
20	Lunde.....	1 189	515	630	43	1	-	1	-	61	-
21	Bø.....	1 456	662	708	76	9	1	-	-	70	1
22	Sauherad.....	1 566	688	782	83	12	1	1	-	81	1
23	Heddal.....	1 543	724	755	61	2	1	1	-	81	2
24	Gransherad.....	572	278	270	23	-	1	-	-	12	-
25	Hovin.....	295	141	142	10	2	-	-	-	13	-
26	Tinn.....	3 755	1 412	2 139	149	47	8	1	-	214	6
	<b>2. Kvinner</b>										
22	Nøtterøy.....	4 499	1 197	2 641	593	63	5	8	-	460	15
23	Tjøme.....	1 122	336	586	184	16	-	3	1	80	6
24	Sandar.....	6 633	1 837	3 996	686	100	14	13	1	696	13
25	Tjølling.....	1 777	561	1 007	185	23	1	7	-	184	2
26	Brunlanes.....	2 149	793	1 119	220	16	1	7	-	187	3
27	Hedrum.....	2 471	756	1 450	246	19	-	11	-	266	7
28	Lardal.....	955	323	541	85	4	2	2	-	78	1
	<b>08 Telemark:</b>										
11	Siljan.....	467	159	275	31	2	-	1	-	46	-
12	Gjerpen.....	4 349	1 307	2 611	381	36	14	10	-	436	10
13	Eidanger.....	2 739	740	1 763	217	18	1	10	-	341	4
14	Bamble.....	1 755	579	982	184	8	2	7	-	176	2
15	Skåtøy.....	1 238	446	648	134	10	-	2	-	94	-
16	Sannidal.....	956	324	521	105	6	-	2	-	83	2
17	Drangedal.....	1 853	717	957	168	11	-	3	-	157	3
18	Solum.....	3 535	1 093	2 064	342	31	5	8	-	364	10
19	Holla.....	1 670	582	940	141	6	1	1	-	136	-
20	Lunde.....	1 215	453	630	126	4	2	1	-	101	1
21	Bø.....	1 412	542	710	143	15	2	3	-	115	2
22	Sauherad.....	1 578	629	793	142	14	-	7	-	141	1
23	Heddal.....	1 498	605	753	134	4	2	5	-	126	1
24	Gransherad.....	496	175	267	54	-	-	1	-	46	-
25	Hovin.....	255	81	148	25	1	-	-	-	19	-
26	Tinn.....	3 481	1 020	2 098	304	52	7	6	-	318	9

## ekteskapeleg stilling. Gifte og før gifte etter alder i tiårsklasser. - Herreder.

30-39 år		40-49 år		50-59 år		60-69 år		70 år +		Uoppg. alder		N
G.	F. g.	G.	F. g.	G.	F. g.	G.	F. g.	G.	F. g.	G.	F. g.	
662	11	640	25	533	21	316	39	203	78	3	-	22
153	-	166	8	105	8	66	14	47	38	-	-	23
1 198	26	1 020	24	737	33	386	74	223	114	7	-	24
264	4	229	8	212	11	129	20	70	44	-	1	25
280	5	282	7	222	22	155	39	72	71	1	-	26
402	1	348	8	285	16	171	26	91	64	-	-	27
142	1	125	3	118	10	78	14	36	35	-	-	28
67	2	62	1	69	5	44	3	16	10	-	-	11
734	14	659	17	492	31	302	54	166	107	-	-	12
478	13	442	19	378	22	173	23	80	42	-	1	13
236	4	225	4	190	17	140	25	77	58	-	-	14
140	-	171	1	125	6	88	21	62	27	-	-	15
124	2	128	3	98	3	80	8	55	25	-	-	16
205	3	242	11	213	9	148	25	73	59	-	-	17
571	4	542	24	373	31	217	46	132	81	4	-	18
243	2	199	11	206	10	130	16	78	43	1	-	19
156	-	149	4	124	3	85	10	54	27	-	-	20
193	4	181	6	120	9	93	20	51	45	-	-	21
198	4	201	9	141	18	103	15	57	48	-	-	22
192	1	159	5	161	8	98	14	62	33	1	-	23
80	-	68	2	48	3	36	6	26	12	-	-	24
28	-	23	2	41	-	22	2	15	7	-	1	25
521	17	452	12	544	36	308	64	93	59	6	2	26
685	48	639	92	448	102	272	164	129	235	-	-	22
168	12	144	19	105	23	59	52	26	87	1	-	23
1 249	100	965	122	578	138	337	174	151	238	7	-	24
257	15	220	35	185	25	110	53	43	78	1	-	25
311	9	265	21	179	40	117	58	53	105	-	-	26
413	18	335	26	233	51	137	63	55	100	-	-	27
148	-	132	11	101	9	60	25	20	43	-	-	28
69	5	58	4	59	7	30	7	12	10	-	-	11
744	25	658	45	407	74	250	85	105	177	1	1	12
479	12	450	34	297	46	135	54	51	84	-	1	13
253	6	215	14	177	27	107	51	47	91	-	1	14
156	4	161	14	109	19	81	40	45	67	-	-	15
127	3	102	12	99	15	68	26	40	53	-	-	16
233	6	229	17	177	31	107	45	50	77	1	-	17
631	20	465	46	314	68	205	73	76	156	1	-	18
249	7	213	13	174	20	115	44	52	63	-	-	19
181	1	131	13	97	24	77	24	41	67	1	-	20
203	5	177	17	106	35	73	37	33	61	-	1	21
218	8	185	14	122	23	82	42	38	68	-	-	22
196	3	167	12	148	37	70	28	41	57	-	-	23
70	-	64	4	44	5	28	12	14	33	-	-	24
26	2	43	2	29	6	17	3	14	13	-	-	25
545	23	448	37	493	88	231	90	53	107	4	2	26

Tabell 2 (forts.). Personer over 15 år etter kjønn og

Nr.	Herreder	Personer over 15 år						15-19 år		20-29 år	
		I alt	Ugifte	Gifte	Enkem. og enker	Sep. og skilte	Uoppg. ekt. st.	G.	F. g.	G.	F. g.
	<b>1. Menn</b>										
27	Hjartdal.....	853	476	331	45	1	-	-	-	18	-
28	Seljord.....	1 278	692	524	57	3	2	-	-	36	1
29	Kviteseid.....	1 345	676	600	67	2	-	-	-	51	-
30	Nissedal.....	743	382	316	41	4	-	-	-	18	1
31	Fyresdal.....	730	380	310	36	2	2	-	-	20	-
32	Mo.....	661	365	265	27	3	1	-	-	17	-
33	Lårdal.....	572	270	274	27	1	-	-	-	21	1
34	Vinje.....	768	399	315	53	1	-	-	-	18	-
35	Rauland.....	557	263	266	25	3	-	-	-	21	-
	<b>09 Aust-Agder:</b>										
11	Gjerstad.....	1 030	457	513	56	4	-	-	-	44	-
12	Vegårshei.....	775	380	357	36	-	2	1	-	22	-
13	Sønedeled.....	1 173	536	572	54	8	3	-	-	43	1
14	Holt.....	1 340	559	701	74	4	2	1	-	69	-
15	Dypvåg.....	808	329	441	29	5	4	-	-	29	-
16	Flosta.....	509	212	264	32	1	-	-	-	20	-
17	Stokken.....	837	305	494	24	13	1	-	-	58	2
18	Østre Moland.....	511	227	263	19	2	-	-	-	30	-
19	Froland.....	1 089	529	510	48	2	-	-	-	38	-
20	Øyestad.....	1 731	759	875	81	8	8	1	-	97	1
21	Tromøy.....	1 068	421	593	47	7	-	-	-	58	1
22	Hisøy.....	838	355	452	27	4	-	-	-	43	3
23	Fjære.....	1 737	689	951	87	5	5	-	-	82	3
24	Landvik.....	746	350	351	41	3	1	-	-	29	-
25	Eide.....	221	89	112	17	1	2	-	-	5	-
	<b>2. Kvinner</b>										
27	Hjartdal.....	754	337	323	94	-	-	-	-	45	-
28	Seljord.....	1 146	494	530	119	3	-	-	-	75	1
29	Kviteseid.....	1 205	467	593	143	2	-	1	-	97	1
30	Nissedal.....	669	282	319	67	1	-	-	-	41	-
31	Fyresdal.....	693	300	309	80	2	2	1	-	45	-
32	Mo.....	657	299	265	91	2	-	1	-	31	-
33	Lårdal.....	578	257	273	47	1	-	-	-	36	-
34	Vinje.....	725	342	314	67	2	-	-	-	46	-
35	Rauland.....	497	183	266	45	2	1	2	-	49	-
	<b>09 Aust-Agder:</b>										
11	Gjerstad.....	957	346	520	86	4	1	2	1	81	-
12	Vegårshei.....	711	285	360	62	2	2	-	-	52	1
13	Sønedeled.....	1 139	412	579	137	5	6	1	-	73	1
14	Holt.....	1 342	472	708	145	9	8	2	-	115	2
15	Dypvåg.....	873	289	444	126	8	6	1	-	48	-
16	Flosta.....	541	171	266	102	2	-	3	-	40	1
17	Stokken.....	810	227	496	79	8	-	3	1	94	1
18	Østre Moland.....	514	196	261	55	-	2	1	-	44	-
19	Froland.....	919	314	508	89	7	1	1	-	85	1
20	Øyestad.....	1 716	613	885	190	19	9	6	-	163	4
21	Tromøy.....	1 059	328	588	135	8	-	3	-	105	1
22	Hisøy.....	949	327	455	154	10	3	-	-	86	-
23	Fjære.....	1 863	649	970	231	13	-	3	-	176	3
24	Landvik.....	755	289	354	104	6	2	1	1	48	1
25	Eide.....	218	71	112	35	-	-	-	-	16	-

## ekteskapelig stilling. Gifte og før gifte etter alder i tiårsklasser. - Herreder.

30-39 år		40-49 år		50-59 år		60-69 år		70 år +		Uoppg. alder		Nr.
G.	F. g.	G.	F. g.	G.	F. g.	G.	F. g.	G.	F. g.	G.	F. g.	
80	-	79	1	70	6	50	10	34	29	-	-	27
121	2	120	4	109	6	82	11	56	36	-	-	28
141	2	141	1	109	6	92	20	66	40	-	-	29
67	-	70	4	75	5	49	9	37	26	-	-	30
64	3	70	1	70	5	37	5	49	24	-	-	31
62	-	65	3	65	6	28	6	28	15	-	-	32
54	-	73	-	73	8	34	4	19	15	-	-	33
80	-	82	3	63	7	39	12	32	32	1	-	34
67	-	78	2	42	6	29	7	29	13	-	-	35
128	1	115	2	102	7	81	16	43	34	-	-	11
77	1	88	2	81	6	53	6	35	21	-	-	12
132	-	130	5	125	11	91	17	51	28	-	-	13
157	2	155	2	123	10	118	21	78	43	-	-	14
84	2	93	-	92	6	73	15	70	11	-	-	15
51	-	61	2	58	1	46	4	28	26	-	-	16
122	3	130	4	100	6	51	13	33	9	-	-	17
47	-	75	2	44	5	38	2	29	12	-	-	18
137	2	110	3	104	7	65	9	55	29	1	-	19
216	2	212	4	155	11	109	24	85	47	-	-	20
179	4	101	3	117	7	78	11	60	28	-	-	21
112	-	104	1	83	5	76	4	32	18	2	-	22
252	1	185	5	189	5	147	28	95	50	1	-	23
66	4	101	2	73	4	42	5	40	29	-	-	24
33	-	25	-	23	2	18	4	8	12	-	-	25
88	-	85	9	53	7	38	25	14	53	-	-	27
133	2	123	13	116	20	55	27	28	59	-	-	28
152	5	129	9	106	30	75	43	33	57	-	-	29
72	3	79	7	68	7	44	14	15	37	-	-	30
68	4	63	5	63	14	39	23	30	36	-	-	31
79	2	56	7	58	16	23	24	17	44	-	-	32
63	1	82	1	49	10	28	11	15	25	-	-	33
91	3	80	4	46	11	33	19	18	32	-	-	34
80	3	52	4	40	8	23	10	20	22	-	-	35
129	5	119	5	80	6	79	22	30	51	-	-	11
89	3	96	4	65	9	41	22	16	25	1	-	12
149	2	133	12	116	18	81	36	26	73	-	-	13
183	3	141	10	114	33	97	36	56	70	-	-	14
104	5	109	13	80	17	66	31	35	68	1	-	15
62	5	59	6	42	15	42	22	18	55	-	-	16
135	4	127	13	72	22	52	15	13	31	-	-	17
64	2	67	5	36	4	34	16	15	27	-	1	18
134	6	113	7	82	9	68	23	25	49	-	1	19
240	6	170	18	141	34	103	40	62	107	-	-	20
163	8	114	13	105	21	69	40	29	60	-	-	21
115	4	105	16	69	22	61	41	18	81	1	-	22
262	9	179	17	176	35	114	58	60	122	-	-	23
93	2	94	7	73	15	22	27	23	56	-	1	24
29	-	30	3	18	7	10	7	7	18	2	-	25

Tabell 2 (forts.). Personer over 15 år etter kjønn og

Nr.	Herreder	Personer over 15 år						15-19 år		20-29 år	
		I alt	Ugifte	Gifte	Enkem. og enker	Sep. og skilte	Uopp- ekt. st.	G.	F. g.	G.	F. g.
<b>1. Menn</b>											
26	Vestre Moland.....	792	324	422	41	5	-	-	-	29	-
27	Høvåg.....	621	245	325	46	5	-	-	-	22	-
28	Birkenes.....	730	339	351	38	2	-	-	-	26	1
29	Åmli.....	774	386	340	43	2	3	-	-	19	-
30	Gjøvdal.....	188	108	72	8	-	-	-	-	3	-
31	Tovdal.....	115	61	46	6	1	1	-	-	1	-
32	Mykland.....	318	149	150	17	2	-	-	-	7	-
33	Herefoss.....	236	121	104	11	-	-	-	-	10	-
34	Vegusdal.....	328	156	154	17	1	-	-	-	9	-
35	Iveland.....	435	206	207	21	-	1	-	-	27	-
36	Hornnes.....	554	270	257	25	2	-	-	-	20	-
37	Evje.....	621	260	329	23	4	5	-	-	36	-
38	Bygland.....	836	429	352	48	6	1	-	-	15	-
39	Hylestad.....	294	170	108	15	1	-	-	-	8	-
40	Valle.....	386	209	155	22	-	-	-	-	5	-
41	Bykle.....	294	172	98	24	-	-	-	-	4	-
10 Vest-Agder:											
11	Randesund.....	435	174	242	19	-	-	-	-	11	-
12	Oddernes.....	2 407	863	1 434	83	17	10	-	-	171	5
13	Tveit.....	610	248	327	29	6	-	-	-	42	-
14	Vennesla.....	1 808	736	997	63	8	4	-	-	133	2
15	Hægeland.....	405	191	188	24	1	1	-	-	12	-
16	Øvrebo.....	404	183	181	18	3	19	-	-	13	-
17	Greipstad.....	494	243	234	13	4	-	-	-	24	1
<b>2. Kvinner</b>											
26	Vestre Moland.....	829	279	429	113	8	-	-	-	60	-
27	Høvåg.....	649	220	335	90	3	1	2	-	36	1
28	Birkenes.....	683	254	346	75	8	-	1	-	48	3
29	Åmli.....	674	253	338	73	8	2	-	-	45	2
30	Gjøvdal.....	161	60	73	27	1	-	-	-	12	-
31	Tovdal.....	92	35	44	11	-	2	-	-	1	-
32	Mykland.....	253	77	150	24	1	1	-	-	23	-
33	Herefoss.....	208	71	104	33	-	-	1	-	21	-
34	Vegusdal.....	288	102	153	32	1	-	1	-	27	-
35	Iveland.....	381	140	208	29	4	-	1	-	38	2
36	Hornnes.....	537	210	257	66	2	2	2	-	37	1
37	Evje.....	633	204	333	88	8	-	3	-	69	6
38	Bygland.....	789	336	350	94	7	2	2	-	42	1
39	Hylestad.....	282	145	112	24	1	-	1	-	10	-
40	Valle.....	392	178	159	54	1	-	-	-	15	1
41	Bykle.....	240	121	98	20	-	1	-	-	12	-
10 Vest-Agder:											
11	Randesund.....	401	114	240	44	2	1	-	-	31	-
12	Oddernes.....	2 401	780	1 435	170	16	-	2	-	303	2
13	Tveit.....	595	183	332	74	6	-	3	-	69	-
14	Vennesla.....	1 658	532	996	121	9	-	5	-	204	3
15	Hægeland.....	365	141	188	34	1	1	1	-	26	1
16	Øvrebo.....	353	131	183	36	3	-	1	-	30	-
17	Greipstad.....	463	167	247	41	8	-	1	1	44	1

## ekteskapeleg stilling. Gifte og før gifte etter alder i tiårsklasser. - Herreder.

30-39 år		40-49 år		50-59 år		60-69 år		70 år +		Uoppg. alder		Nr.
G.	F. g.	G.	F. g.	G.	F. g.	G.	F. g.	G.	F. g.	G.	F. g.	
91	1	112	4	89	11	56	7	44	23	1	-	26
60	-	73	4	63	4	54	10	52	33	1	-	27
82	-	88	4	68	4	52	5	35	26	-	-	28
66	1	96	2	72	5	47	12	39	25	1	-	29
15	-	17	-	13	-	14	4	10	4	-	-	30
9	-	14	1	8	3	6	1	8	2	-	-	31
41	1	45	1	19	3	24	6	14	8	-	-	32
38	-	19	1	13	-	15	3	9	7	-	-	33
38	-	37	1	33	3	15	3	22	11	-	-	34
40	-	51	-	39	2	28	5	22	14	-	-	35
57	1	46	1	62	3	39	8	33	14	-	-	36
87	1	73	3	52	3	47	7	34	13	-	-	37
80	2	70	3	82	8	60	15	45	26	-	-	38
20	-	11	1	34	2	23	7	12	6	-	-	39
39	-	37	1	36	5	21	4	17	12	-	-	40
27	-	21	-	22	6	16	8	8	10	-	-	41
57	3	58	-	45	1	40	6	31	9	-	-	11
455	5	367	10	250	17	130	19	60	44	1	-	12
77	1	71	3	59	3	50	11	28	17	-	-	13
251	5	263	4	188	10	103	20	59	30	-	-	14
46	-	46	2	41	3	29	7	14	13	-	-	15
49	-	36	1	43	2	30	6	10	9	-	3	16
65	3	55	2	46	3	37	8	7	-	-	-	17
105	8	103	8	81	20	53	28	25	57	2	-	26
80	1	85	11	53	13	50	18	29	49	-	-	27
87	2	94	4	58	10	38	16	20	48	-	-	28
90	2	82	10	69	11	30	13	21	43	1	-	29
21	2	10	2	14	4	10	7	6	13	-	-	30
14	-	12	2	7	1	4	1	6	6	-	1	31
44	-	33	1	24	5	18	6	8	13	-	-	32
37	1	13	3	19	5	7	12	6	12	-	-	33
38	-	31	-	27	5	18	3	11	25	-	-	34
50	2	55	2	36	7	20	7	8	13	-	-	35
53	2	65	4	45	6	40	17	15	38	-	-	36
85	5	65	11	58	16	39	19	14	39	-	-	37
71	6	93	10	73	17	43	20	25	47	1	-	38
29	1	25	2	25	4	17	9	5	9	-	-	39
38	1	46	3	32	6	15	17	13	27	-	-	40
25	2	27	3	16	4	11	5	7	6	-	-	41
59	2	61	2	42	6	33	7	14	29	-	-	11
435	9	358	26	189	33	100	40	48	76	-	-	12
81	2	69	11	51	7	48	17	11	43	-	-	13
256	7	247	10	170	26	81	28	33	56	-	-	14
47	-	51	4	33	3	22	6	8	21	-	-	15
56	1	39	6	29	1	16	11	12	20	-	-	16
64	4	58	5	48	6	21	11	11	21	-	-	17

Tabell 2 (forts.). Personer over 15 år etter kjønn og

Nr.	Herreder	Personer over 15 år						15-19 år		20-29 år	
		I alt	Ugifte	Gifte	Enkem. og enker	Sep. og skilte	Uopp- ekt. st.	G.	F. g.	G.	F. g.
<b>1. Menn</b>											
18	Søgne.....	1 127	446	624	53	2	2	-	-	84	-
19	Halse og Harkmark.	1 113	457	583	63	9	1	-	-	51	1
20	Holum.....	481	219	242	18	2	-	-	-	20	-
21	Øyslebø.....	453	199	231	19	4	-	-	-	25	-
22	Laudal.....	331	156	152	20	3	-	-	-	9	1
23	Finsland.....	353	157	177	17	2	-	-	-	13	-
24	Bjelland.....	318	160	137	16	4	1	-	-	11	-
25	Grindheim.....	315	161	131	23	-	-	-	-	5	-
26	Åseral.....	455	251	172	24	4	4	-	-	8	-
27	Konsmo.....	380	169	198	10	3	-	-	-	35	1
28	Vigmostad.....	270	121	136	13	-	-	-	-	14	-
29	Sør-Audnedal.....	902	396	452	48	5	1	-	-	24	1
30	Spangereid.....	458	183	249	25	1	-	-	-	16	-
31	Austad.....	292	125	149	17	-	1	-	-	15	-
32	Lyngdal.....	958	417	495	39	7	-	-	-	63	-
33	Kvås.....	222	110	101	11	-	-	-	-	12	-
34	Hægebostad.....	428	219	193	14	2	-	-	-	27	-
35	Eiken.....	339	171	152	15	1	-	-	-	10	1
36	Fjotland.....	565	286	249	25	5	-	-	-	28	-
37	Kvinesdal.....	1 321	586	669	53	7	6	-	-	79	-
38	Feda.....	274	122	135	15	-	2	-	-	7	-
39	Herad.....	251	129	107	15	-	-	-	-	8	-
40	Spind.....	287	119	150	18	-	-	1	-	10	-
41	Lista.....	1 898	781	1 007	99	10	1	-	-	82	-
42	Hidra.....	579	247	310	21	1	-	-	-	35	1
43	Nes.....	903	388	474	34	7	-	-	-	49	-
<b>2. Kvinner</b>											
18	Søgne.....	1 157	389	624	135	9	-	3	-	125	3
19	Halse og Harkmark.	1 124	405	585	128	6	-	1	-	95	3
20	Holum.....	456	160	242	52	-	2	-	-	39	-
21	Øyslebø.....	449	168	235	43	2	1	-	-	51	-
22	Laudal.....	299	111	150	38	-	-	1	-	20	-
23	Finsland.....	362	136	179	46	1	-	-	-	29	-
24	Bjelland.....	324	142	141	36	5	-	-	-	21	1
25	Grindheim.....	290	120	133	37	-	-	-	-	16	-
26	Åseral.....	442	207	177	53	3	2	-	-	18	2
27	Konsmo.....	365	110	203	49	2	1	4	-	43	-
28	Vigmostad.....	271	93	133	43	2	-	1	-	22	1
29	Sør-Audnedal.....	980	375	470	125	8	2	3	-	67	2
30	Spangereid.....	486	146	255	83	2	-	3	-	31	1
31	Austad.....	321	110	148	63	-	-	2	-	19	-
32	Lyngdal.....	1 027	380	505	137	5	-	4	-	98	-
33	Kvås.....	228	98	104	26	-	-	1	-	20	-
34	Hægebostad.....	379	145	195	35	3	1	1	-	41	1
35	Eiken.....	314	122	157	34	1	-	-	-	25	-
36	Fjotland.....	476	165	257	52	2	-	1	-	48	-
37	Kvinesdal.....	1 250	391	687	160	10	2	6	-	137	7
38	Fedø.....	301	115	142	44	-	-	-	-	16	-
39	Herad.....	236	85	109	42	-	-	-	-	18	-
40	Spind.....	318	120	153	45	-	-	-	-	19	1
41	Lista.....	1 887	587	1 025	264	10	1	2	-	175	2
42	Hidra.....	577	183	317	72	5	-	-	-	63	1
43	Nes.....	902	337	471	92	2	-	3	-	89	1



## ekteskapeleg stilling. Gifte og før gifte etter alder i tiårsklasser. - Herreder.

30-39 år		40-49 år		50-59 år		60-69 år		70 år +		Uoppg. alder		Nr.
G.	F. g.	G.	F. g.	G.	F. g.	G.	F. g.	G.	F. g.	G.	F. g.	
153	2	124	5	123	4	80	7	60	37	-	-	18
131	1	145	6	114	6	92	14	49	44	1	-	19
49	2	55	-	44	3	40	3	33	12	1	-	20
55	1	46	-	44	4	46	7	15	11	-	-	21
45	-	28	3	38	3	24	8	8	8	-	-	22
49	-	50	2	29	2	21	4	15	11	-	-	23
31	-	29	-	30	4	16	5	20	11	-	-	24
35	-	31	-	20	3	24	6	16	14	-	-	25
32	-	46	1	33	2	35	10	17	15	1	-	26
43	-	32	1	48	5	22	1	18	5	-	-	27
29	1	25	-	28	1	17	1	23	10	-	-	28
100	-	90	1	91	6	76	15	71	30	-	-	29
50	-	52	1	62	3	32	5	37	17	-	-	30
31	2	30	1	33	3	21	3	19	8	-	-	31
118	1	90	5	92	10	76	9	56	21	-	-	32
27	-	19	1	17	1	15	1	11	8	-	-	33
41	1	43	2	43	2	26	3	12	7	1	1	34
33	-	30	-	27	1	30	6	21	8	1	-	35
62	1	70	6	41	6	32	3	16	14	-	-	36
155	5	153	7	116	16	101	9	65	23	-	-	37
35	-	27	-	18	3	25	3	23	9	-	-	38
22	-	23	2	23	-	19	1	12	12	-	-	39
25	-	27	1	29	3	24	4	34	10	-	-	40
216	4	209	8	197	11	162	24	141	62	-	-	41
74	1	66	-	50	3	57	4	28	13	-	-	42
117	1	98	5	98	5	62	4	49	26	1	-	43
161	3	128	9	100	31	79	32	28	66	-	-	18
139	4	130	7	119	22	68	32	32	66	1	-	19
60	-	52	4	36	9	38	11	17	28	-	-	20
53	2	40	4	45	4	35	13	11	22	-	-	21
42	-	33	2	25	6	25	7	4	23	-	-	22
53	2	42	2	30	5	14	14	11	24	-	-	23
33	1	35	3	23	8	17	11	12	17	-	-	24
35	-	35	2	27	2	10	10	10	23	-	-	25
42	2	47	6	32	5	24	12	13	27	1	2	26
43	1	48	7	34	9	18	9	13	25	-	-	27
35	3	27	-	15	2	21	11	12	28	-	-	28
104	2	103	11	78	17	65	37	49	63	1	1	29
51	2	65	1	41	10	35	21	29	50	-	-	30
38	-	35	4	25	7	14	17	15	35	-	-	31
99	-	127	12	85	20	60	30	31	79	1	1	32
26	-	23	-	16	2	11	5	7	19	-	-	33
50	-	37	1	43	8	16	12	7	16	-	-	34
37	3	38	4	27	6	18	9	12	13	-	-	35
79	4	56	4	38	11	24	16	11	18	-	1	36
172	1	140	19	113	27	79	41	40	75	-	-	37
37	-	30	1	20	5	20	15	19	23	-	-	38
23	-	30	2	15	8	19	12	4	20	-	-	39
30	-	29	1	30	9	24	15	21	19	-	-	40
235	9	204	11	203	28	140	90	66	134	-	-	41
77	1	61	5	54	16	49	11	13	43	-	-	42
113	6	101	4	76	16	58	17	30	50	1	-	43

Tabell 2 (forts.). Personer over 15 år etter kjønn og

Nr.	Herreder	Personer over 15 år						15-19 år		20-29 år	
		I alt	Ugifte	Gifte	Enkem. og enker	Sep. og skilte	Uopp- ekt. st.	G.	F. g.	G.	F. g.
	<b>1. Menn</b>										
44	Gyland.....	435	201	203	30	-	1	-	-	15	-
45	Bakke.....	588	278	279	30	1	-	-	-	31	-
46	Tonstad.....	301	177	107	17	-	-	-	-	6	-
47	Øvre Sirdal.....	254	138	102	14	-	-	-	-	6	-
	<b>11 Rogaland:</b>										
11	Sokndal.....	1 191	530	611	46	4	-	-	-	49	1
12	Lund.....	736	320	378	36	1	1	-	-	32	-
13	Heskestad.....	321	160	145	16	-	-	-	-	8	-
14	Bjerkreim.....	740	406	291	40	3	-	-	-	25	-
15	Helleland.....	443	208	213	18	3	1	-	-	84	1
16	Eigersund.....	1 493	656	756	74	4	3	-	-	21	-
17	Ogna.....	585	261	294	24	5	1	-	-	29	-
18	Varhaug.....	1 051	520	490	39	1	1	1	-	66	-
19	Nærbø.....	1 163	566	547	33	17	1	-	-	58	1
20	Klepp.....	1 683	750	864	59	9	1	-	-	103	1
21	Time.....	1 844	881	892	51	15	4	-	-	111	4
22	Gjestal.....	967	409	514	41	3	-	-	-	65	-
23	Høyland.....	4 115	1 635	2 291	143	41	5	2	-	368	8
24	Sola.....	1 583	725	795	53	8	2	-	-	115	-
25	Madla.....	639	246	368	18	5	2	-	-	58	1
26	Hetland.....	4 839	1 680	2 944	167	45	3	3	-	404	2
27	Randaberg.....	653	265	357	28	3	-	-	-	52	-
28	Høle.....	412	164	221	25	1	1	-	-	19	-
29	Forsand.....	707	307	355	44	-	1	-	-	28	-
30	Strand.....	1 616	641	911	60	4	-	-	-	111	1
	<b>2. Kvinner</b>										
44	Gyland.....	387	136	202	46	1	2	-	-	33	-
45	Bakke.....	539	202	280	53	2	2	-	-	48	-
46	Tonstad.....	274	132	111	29	2	-	-	-	18	-
47	Øvre Sirdal.....	248	122	101	25	-	-	-	-	13	1
	<b>11 Rogaland:</b>										
11	Sokndal.....	1 161	415	612	128	6	-	-	-	106	-
12	Lund.....	714	244	383	83	4	-	1	-	77	1
13	Heskestad.....	318	142	144	30	2	-	-	-	18	-
14	Bjerkreim.....	617	263	292	55	7	-	-	-	51	-
15	Helleland.....	417	160	219	34	-	4	1	-	36	-
16	Eigersund.....	1 371	475	759	131	3	3	4	-	146	2
17	Ogna.....	490	150	281	57	2	-	2	-	45	1
18	Varhaug.....	985	395	492	92	5	1	7	-	102	-
19	Nærbø.....	1 043	422	538	73	8	2	4	-	108	4
20	Klepp.....	1 656	630	871	135	16	4	2	-	192	1
21	Time.....	1 734	680	901	142	10	1	3	-	203	2
22	Gjestal.....	1 013	399	529	80	5	-	1	-	103	-
23	Høyland.....	4 020	1 379	2 293	301	43	4	20	-	546	13
24	Sola.....	1 313	419	775	111	6	2	3	-	161	1
25	Madla.....	633	199	372	54	4	4	6	-	97	-
26	Hetland.....	4 897	1 561	2 945	329	57	5	12	-	664	12
27	Randaberg.....	682	263	357	55	3	4	3	-	84	3
28	Høle.....	377	113	224	40	-	-	3	-	36	-
29	Forsand.....	615	201	355	59	-	-	2	-	62	-
30	Strand.....	1 534	459	909	151	14	1	7	-	202	6

## ekteskadelig stilling. Gifte og for gifte etter alder i tiårsklasser. - Herreder.

30-39 år		40-49 år		50-59 år		60-69 år		70 år +		Uoppg. alder		Nr.
G.	F. g.	G.	F. g.	G.	F. g.	G.	F. g.	G.	F. g.	G.	F. g.	
43	1	55	1	41	2	30	2	19	24	-	-	44
69	1	55	1	49	3	44	5	31	21	-	-	45
32	-	15	2	19	2	20	6	15	7	-	-	46
21	-	16	-	23	1	20	5	16	8	-	-	47
155	1	131	3	117	4	98	10	60	31	1	-	11
93	-	97	4	80	6	48	8	28	19	-	-	12
30	-	43	-	25	-	26	5	13	11	-	-	13
64	-	68	5	54	5	33	5	47	28	-	-	14
37	-	55	1	47	5	23	1	30	13	-	-	15
195	4	178	6	154	14	96	21	49	33	-	-	16
82	-	74	1	50	5	38	8	21	15	-	-	17
126	1	123	6	73	8	58	8	43	17	-	-	18
157	5	149	5	95	11	54	12	34	16	-	-	19
237	3	222	5	147	13	108	17	47	29	-	-	20
264	5	196	5	161	9	108	14	51	29	1	-	21
140	2	117	-	90	6	65	8	37	28	-	-	22
699	20	524	13	342	22	225	31	129	90	2	-	23
215	3	194	4	124	9	93	19	54	26	-	-	24
114	4	77	3	62	3	43	7	14	5	-	-	25
990	20	698	21	434	32	284	50	131	86	-	1	26
101	-	88	2	57	5	37	9	22	15	-	-	27
54	-	51	-	42	2	34	2	21	22	-	-	28
98	1	81	3	63	6	47	9	37	25	1	-	29
257	3	236	3	150	16	102	17	55	24	-	-	30
48	2	59	-	29	2	20	8	13	35	-	-	44
70	1	60	5	43	6	37	17	22	26	-	-	45
28	-	16	5	22	6	22	7	5	13	-	-	46
20	-	23	1	18	4	17	7	10	12	-	-	47
167	10	134	13	101	23	67	30	36	58	1	-	11
96	2	83	5	68	12	38	20	20	47	-	-	12
40	-	37	2	27	5	12	11	10	14	-	-	13
72	-	62	9	58	12	30	11	19	30	-	-	14
53	2	52	2	32	4	24	12	21	14	-	-	15
199	8	192	14	112	24	67	32	37	54	2	-	16
83	4	63	3	41	9	28	10	19	32	-	-	17
136	2	110	9	66	16	52	30	19	40	-	-	18
168	3	118	6	75	9	41	22	24	37	-	-	19
253	14	186	7	137	21	67	36	34	72	-	-	20
239	4	185	17	165	26	78	35	25	68	3	-	21
159	5	113	12	74	12	53	17	26	39	-	-	22
711	25	449	33	282	61	205	72	78	139	2	1	23
230	6	155	14	112	18	74	26	40	52	-	-	24
104	3	67	4	52	11	33	17	13	23	-	-	25
961	44	636	47	368	65	233	92	69	125	2	1	26
96	5	85	6	47	9	23	15	19	20	-	-	27
49	1	56	2	38	8	25	9	17	20	-	-	28
96	2	87	3	50	5	41	10	16	39	1	-	29
263	10	200	20	128	18	76	38	33	72	-	1	30

Tabell 2 (forts.). Personer over 15 år etter kjønn og

Nr.	Herreder	Personer over 15 år						15-19 år		20-29 år	
		I alt	Ugifte	Gift	Enkem. og enker	Sep. og skilte	Uopp- ekt. st.	G.	F. g.	G.	F. g.
<b>1. Menn</b>											
31	Årdal.....	352	162	160	28	1	1	-	-	8	-
32	Fister.....	326	161	150	14	-	1	-	-	7	-
33	Hjelmeland.....	798	387	363	42	3	3	-	-	13	-
34	Suldal.....	603	299	267	31	1	5	-	-	14	-
35	Sauda.....	1 968	772	1 109	69	18	-	-	-	136	3
36	Sand.....	449	222	210	14	3	-	-	-	11	1
37	Erfjord.....	252	118	123	9	1	1	-	-	18	-
38	Jelsa.....	550	253	273	14	1	9	1	-	14	-
39	Nedstrand.....	503	214	260	27	2	-	-	-	24	-
40	Sjernerøy.....	393	189	181	18	-	5	1	-	16	-
41	Finnøy.....	643	292	325	15	3	8	-	-	24	-
42	Rennesøy.....	526	248	263	15	-	-	-	-	25	-
43	Mosterøy.....	329	155	158	15	1	-	-	-	22	-
44	Kvitøy.....	272	124	136	12	-	-	-	-	9	-
45	Bokn.....	295	137	141	15	-	2	-	-	17	-
46	Tysvær.....	716	317	370	27	2	-	-	-	23	-
47	Avaldsnes.....	1 458	594	800	53	8	3	-	-	92	3
48	Stangaland.....	676	259	390	23	4	-	-	-	49	1
49	Åkra.....	1 697	703	941	45	7	1	-	-	137	-
50	Skudenes.....	1 130	446	624	58	1	1	1	-	100	-
51	Utsira.....	163	80	79	4	-	-	-	-	5	-
52	Torvastad.....	868	333	499	33	2	1	-	-	78	-
53	Skåre.....	1 645	610	971	54	9	1	-	-	154	-
54	Skjold.....	857	372	439	41	3	2	2	-	31	1
55	Vats.....	476	228	229	18	1	-	-	-	12	-
56	Imsland.....	243	112	126	5	-	-	-	-	7	-
<b>2. Kvinner</b>											
31	Årdal.....	360	164	159	36	-	1	-	-	24	-
32	Fister.....	313	124	153	36	-	-	-	1	20	-
33	Hjelmeland.....	760	319	365	71	3	2	1	-	35	-
34	Suldal.....	570	227	268	71	-	4	1	-	22	-
35	Sauda.....	1 862	576	1 100	162	23	1	8	-	238	7
36	Sand.....	451	190	212	48	-	1	1	-	31	-
37	Erfjord.....	220	77	124	17	-	2	1	-	27	-
38	Jelsa.....	507	171	275	55	2	4	2	-	38	-
39	Nedstrand.....	505	183	258	60	4	-	1	-	40	2
40	Sjernerøy.....	330	107	185	36	1	1	2	-	39	-
41	Finnøy.....	688	287	326	73	1	1	1	-	60	-
42	Rennesøy.....	549	226	265	52	4	2	1	-	40	1
43	Mosterøy.....	306	117	159	28	1	1	-	-	32	-
44	Kvitøy.....	226	73	133	19	1	-	-	-	18	1
45	Bokn.....	287	109	143	34	1	-	-	-	27	1
46	Tysvær.....	679	233	372	73	1	-	2	-	62	-
47	Avaldsnes.....	1 447	463	818	159	6	1	4	-	161	3
48	Stangaland.....	682	204	399	75	2	2	1	-	97	3
49	Åkra.....	1 681	558	949	154	9	11	12	-	200	3
50	Skudenes.....	1 183	389	647	142	-	5	5	-	150	2
51	Utsira.....	148	47	78	23	-	-	-	-	11	-
52	Torvastad.....	870	252	510	106	2	-	1	-	118	1
53	Skåre.....	1 581	439	980	149	12	1	7	-	222	6
54	Skjold.....	836	287	441	100	4	4	4	-	85	2
55	Vats.....	463	172	233	55	2	1	-	-	34	-
56	Imsland.....	234	80	126	28	-	-	-	-	21	1

## ekteskapelig stilling. Gifte og før gifte etter alder i tiårsklasser. - Herreder.

30-39 år		40-49 år		50-59 år		60-69 år		70 år +		Uoppg. alder		Nr.
G.	F. g.	G.	F. g.	G.	F. g.	G.	F. g.	G.	F. g.	G.	F. g.	
50	-	37	6	28	5	25	4	12	14	-	-	31
34	2	36	-	27	3	29	3	17	6	-	-	32
78	-	95	4	71	7	68	7	37	27	1	-	33
49	1	65	-	51	7	49	7	39	17	-	-	34
311	10	292	12	241	17	92	21	36	24	1	-	35
52	-	47	-	44	3	29	3	27	10	-	-	36
34	-	23	1	21	1	12	3	15	5	-	-	37
58	1	75	1	59	-	33	4	33	9	-	-	38
59	1	64	3	55	6	35	5	23	14	-	-	39
48	2	40	2	33	2	26	2	17	10	-	-	40
90	-	67	1	57	2	53	8	34	7	-	-	41
76	-	62	2	46	3	34	3	20	7	-	-	42
40	-	37	1	26	2	20	2	13	11	-	-	43
33	-	40	-	32	2	13	2	9	8	-	-	44
29	1	37	-	32	2	18	3	8	9	-	-	45
85	2	107	3	78	3	44	6	33	15	-	-	46
210	2	175	5	159	7	108	12	53	32	3	-	47
113	4	81	2	66	1	48	8	33	11	-	-	48
269	6	220	8	158	5	103	9	51	24	3	-	49
160	1	148	6	98	9	79	10	38	33	-	-	50
23	1	23	-	15	-	7	-	6	3	-	-	51
149	-	107	2	83	6	52	14	30	13	-	-	52
268	7	215	10	184	6	91	12	59	28	-	-	53
128	3	103	2	83	5	50	7	42	26	-	-	54
57	-	57	2	55	3	34	5	14	9	-	-	55
29	-	28	1	23	-	17	1	22	3	-	-	56
55	2	32	3	16	5	23	9	9	17	-	-	31
38	-	35	3	34	4	15	8	11	20	-	-	32
104	5	83	2	74	7	44	15	23	45	1	-	33
75	1	67	2	39	8	38	16	26	44	-	-	34
301	17	314	35	165	56	55	35	19	35	-	-	35
70	1	36	5	34	7	27	15	13	20	-	-	36
34	1	26	1	16	2	10	4	10	9	-	-	37
68	1	65	4	53	3	28	21	21	28	-	-	38
70	-	62	6	46	7	27	20	11	29	1	-	39
48	1	37	1	30	6	19	13	10	15	-	1	40
90	2	68	5	48	7	33	23	26	37	-	-	41
77	1	62	3	46	9	29	14	10	28	-	-	42
49	-	31	2	28	6	11	7	8	14	-	-	43
42	1	30	2	26	5	10	8	7	3	-	-	44
41	3	34	2	24	9	13	7	4	13	-	-	45
94	2	90	4	68	22	33	18	23	28	-	-	46
209	7	174	13	143	30	85	40	38	72	4	-	47
108	8	70	8	60	12	42	28	21	18	-	-	48
271	11	216	21	134	32	79	43	35	53	2	-	49
170	3	128	6	98	22	67	37	28	72	1	-	50
22	-	23	3	15	7	4	10	3	3	-	-	51
149	7	96	6	77	17	40	26	28	51	1	-	52
298	10	183	17	146	33	88	45	36	50	-	-	53
115	4	100	9	65	10	51	25	21	54	-	-	54
63	3	52	1	47	10	26	11	11	32	-	-	55
36	1	20	1	20	1	19	5	10	19	-	-	56

Tabell 2 (forts.). Personer over 15 år etter kjønn og

Nr.	Herreder	Personer over 15 år						15-19 år		20-29 år	
		I alt	Ugifte	Gifte	Enkem. og enker	Sep. og skilte	Uopp- ekt. st.	G.	F. g.	G.	F. g.
	<b>1. Menn</b>										
57	Vikedal.....	365	157	190	15	3	-	-	-	15	-
58	Sandeid.....	265	133	122	9	1	-	1	-	8	1
	<b>12 Hordaland:</b>										
11	Etne.....	880	365	469	43	3	-	-	-	45	-
12	Skånevik.....	1 131	552	520	54	3	2	2	-	30	-
13	Fjelberg.....	773	346	390	35	2	-	-	-	39	1
14	Ølen.....	752	338	385	28	1	-	-	-	21	-
15	Vikebygd.....	451	194	233	24	-	-	-	-	13	-
16	Sveio.....	730	306	390	30	4	-	1	-	32	-
17	Valestrand.....	442	197	224	19	1	1	-	-	15	-
18	Moster.....	603	253	326	24	-	-	-	-	23	-
19	Bømlo.....	484	228	242	14	-	-	-	-	25	-
20	Bremnes.....	1 574	695	820	58	1	-	-	-	77	-
21	Stord.....	1 775	743	975	56	1	-	-	-	110	2
22	Fitjar.....	1 084	465	571	47	1	-	1	-	56	-
23	Tysnes.....	1 429	603	759	66	-	1	-	-	63	-
24	Kvinnherad.....	2 130	926	1 109	91	4	-	1	-	82	2
25	Varaldsøy.....	319	160	152	7	-	-	-	-	9	-
26	Strandebarm.....	622	257	343	21	1	-	-	-	20	-
27	Jondal.....	727	327	361	36	3	-	-	-	22	-
28	Odda.....	3 350	1 297	1 899	122	31	1	-	-	206	4
29	Røldal.....	293	109	169	15	-	-	-	-	16	-
30	Ullensvang.....	905	394	465	42	2	2	-	-	44	-
31	Kinsarvik.....	683	295	343	43	1	1	1	-	28	-
32	Eidfjord.....	464	213	226	23	1	1	-	-	19	-
	<b>2. Kvinner</b>										
57	Vikedal.....	376	138	193	38	1	6	-	-	24	1
58	Sandeid.....	268	100	141	25	2	-	2	-	17	-
	<b>12 Hordaland:</b>										
11	Etne.....	933	380	465	80	7	1	2	-	77	3
12	Skånevik.....	1 108	444	522	137	5	-	-	-	73	1
13	Fjelberg.....	789	320	390	77	-	2	2	-	68	-
14	Ølen.....	782	304	385	90	3	-	1	-	49	1
15	Vikebygd.....	491	187	238	65	-	1	-	-	28	-
16	Sveio.....	697	225	396	75	1	-	1	-	74	-
17	Valestrand.....	454	165	235	51	3	-	-	-	37	-
18	Moster.....	594	213	332	48	1	-	1	-	54	2
19	Bømlo.....	502	175	263	63	-	1	1	-	50	-
20	Bremnes.....	1 490	510	825	154	-	1	3	-	128	1
21	Stord.....	1 756	643	962	146	5	-	4	-	184	-
22	Fitjar.....	1 097	421	570	103	3	-	1	-	97	1
23	Tysnes.....	1 631	597	794	234	5	1	1	-	123	-
24	Kvinnherad.....	2 221	856	1 110	249	6	-	-	-	173	2
25	Varaldsøy.....	279	95	148	35	1	-	-	-	25	-
26	Strandebarm.....	675	235	347	90	2	1	-	-	49	1
27	Jondal.....	788	308	364	91	5	-	-	-	42	-
28	Odda.....	3 021	887	1 869	225	40	-	10	-	327	13
29	Røldal.....	305	93	166	46	-	-	3	-	20	1
30	Ullensvang.....	955	382	466	100	2	5	1	-	77	1
31	Kinsarvik.....	695	261	347	85	2	-	-	-	47	-
32	Eidfjord.....	431	152	232	44	2	1	-	-	31	-

## ekteskadelig stilling. Gifte og før gifte etter alder i tiårsklasser. - Herreder.

30-39 år		40-49 år		50-59 år		60-69 år		70 år +		Uoppg. alder		Nr.
G.	F. g.	G.	F. g.	G.	F. g.	G.	F. g.	G.	F. g.	G.	F. g.	
46	1	26	-	44	2	32	3	27	12	-	-	57
26	1	38	-	33	-	4	-	12	8	-	-	58
110	1	106	1	90	5	68	16	50	23	-	-	11
123	2	118	3	117	5	80	16	50	31	-	-	12
94	4	111	4	66	6	53	4	27	18	-	-	13
82	-	100	3	76	3	71	6	35	17	-	-	14
56	-	57	2	47	4	36	8	24	10	-	-	15
104	5	103	3	60	1	42	6	46	19	2	-	16
45	-	60	1	48	1	34	7	22	11	-	-	17
81	-	86	1	63	5	40	4	32	14	1	-	18
81	-	64	-	42	2	9	-	21	12	-	-	19
207	4	202	6	162	10	102	11	70	28	-	-	20
292	1	240	6	185	4	101	16	47	28	-	-	21
131	1	133	4	97	10	84	11	68	22	1	-	22
164	-	176	3	138	3	126	11	92	49	-	-	23
260	1	268	5	203	11	173	26	122	50	-	-	24
28	-	50	-	26	1	24	1	15	5	-	-	25
83	-	95	2	50	1	52	5	43	14	-	-	26
67	-	89	2	67	3	61	9	55	25	-	-	27
506	15	481	18	386	26	224	48	96	42	-	-	28
45	-	31	-	27	3	33	2	17	10	-	-	29
135	-	91	-	78	5	66	11	51	28	-	-	30
86	1	68	1	69	6	52	6	39	30	-	-	31
39	-	62	3	47	6	40	-	19	15	-	-	32
49	1	42	6	32	3	31	4	15	24	-	-	57
38	2	36	2	31	2	10	4	7	17	-	-	58
123	3	89	10	89	11	60	21	25	39	-	-	11
141	3	114	3	92	27	67	34	35	73	-	1	12
93	2	93	5	66	14	43	18	24	38	1	-	13
102	2	88	8	74	11	50	21	21	50	-	-	14
66	2	55	5	46	5	30	18	13	35	-	-	15
106	3	84	7	54	13	49	16	27	37	1	-	16
45	4	50	2	51	7	29	13	22	28	1	-	17
79	1	80	6	66	9	27	7	24	24	1	-	18
73	5	52	3	50	17	20	16	15	22	2	-	19
225	6	189	18	143	26	84	29	53	74	-	-	20
274	10	231	16	170	26	64	36	35	63	-	-	21
140	4	107	4	112	10	64	23	49	64	-	-	22
180	10	180	19	141	24	103	64	65	121	1	1	23
286	9	239	20	190	40	141	53	80	129	1	2	24
44	1	38	1	19	6	15	8	7	20	-	-	25
97	3	76	4	50	16	47	22	28	46	-	-	26
84	5	84	6	70	15	51	22	32	48	1	-	27
536	23	456	35	293	54	182	61	65	79	-	-	28
51	1	41	1	13	8	24	15	14	20	-	-	29
132	2	87	12	72	11	62	24	35	52	-	-	30
103	5	59	7	63	7	44	23	31	45	-	-	31
46	4	73	1	42	6	24	10	16	25	-	-	32

Tabell 2 (forts.). Personer over 15 år etter kjønn og

Nr.	Herreder	Personer over 15 år						15-19 år		20-29 år	
		I alt	Ugifte	Gifte	Enkem. og enker	Sep. og skilte	Uopp- ekt. st.	G.	F. g.	G.	F. g.
	<b>1. Menn</b>										
33	Ulvik . . . . .	585	242	312	30	1	-	-	-	22	-
34	Granvin . . . . .	432	173	232	25	2	-	-	-	16	-
35	Voss . . . . .	3 415	1 502	1 723	178	10	2	-	-	176	1
36	Vossestrand . . . . .	715	343	322	45	2	3	-	-	16	-
37	Evanger . . . . .	617	267	301	47	1	1	-	-	17	-
38	Kvam . . . . .	1 957	850	1 009	70	5	23	-	-	80	1
39	Hålandsdal . . . . .	223	94	120	9	-	-	-	-	7	-
40	Strandvik . . . . .	846	368	438	38	1	1	-	-	36	-
41	Fusa . . . . .	506	214	263	27	-	2	-	-	24	-
42	Samnanger . . . . .	918	402	472	43	1	-	-	-	45	-
43	Os . . . . .	1 794	748	971	72	3	-	-	-	109	-
44	Austevoll . . . . .	1 222	564	598	56	-	4	-	-	69	-
45	Sund . . . . .	1 086	466	559	59	2	-	-	-	65	-
46	Fjell . . . . .	1 921	844	982	91	3	1	2	-	118	-
47	Askøy . . . . .	2 315	852	1 374	85	4	-	-	-	232	-
48	Laksevåg . . . . .	4 162	1 366	2 586	162	42	6	-	-	314	5
49	Fana . . . . .	7 060	2 571	4 166	257	52	14	4	-	478	11
50	Haus . . . . .	2 658	1 045	1 483	112	12	6	-	-	166	3
51	Bruvik . . . . .	1 870	771	1 026	67	4	2	-	-	104	2
52	Modalen . . . . .	270	130	125	13	2	-	-	-	8	1
53	Hosanger . . . . .	1 003	391	557	52	1	2	-	-	48	-
54	Hamre . . . . .	941	355	533	41	3	9	-	-	43	-
55	Åsane . . . . .	1 735	603	1 068	52	11	1	1	-	129	1
56	Meland . . . . .	654	250	380	24	-	-	-	-	31	-
57	Alversund . . . . .	712	282	397	28	5	-	-	-	43	2
58	Herdla . . . . .	1 938	836	998	93	5	6	-	-	125	2
	<b>2. Kvinner</b>										
33	Ulvik . . . . .	583	198	317	63	3	2	-	-	38	1
34	Granvin . . . . .	476	187	232	55	1	1	-	-	34	-
35	Voss . . . . .	3 644	1 516	1 737	377	13	1	4	-	262	2
36	Vossestrand . . . . .	723	324	324	71	1	3	1	-	34	-
37	Evanger . . . . .	635	273	300	60	2	-	1	-	30	-
38	Kvam . . . . .	1 958	726	1 011	181	4	36	1	-	151	4
39	Hålandsdal . . . . .	226	79	118	29	-	-	-	-	14	-
40	Strandvik . . . . .	833	309	436	83	2	3	3	-	67	3
41	Fusa . . . . .	537	209	263	63	2	-	-	-	38	-
42	Samnanger . . . . .	937	344	469	121	3	-	1	-	76	1
43	Os . . . . .	1 787	638	975	167	7	-	3	-	190	4
44	Austevoll . . . . .	1 180	452	607	118	2	1	2	-	116	3
45	Sund . . . . .	1 068	366	563	137	2	-	2	-	98	1
46	Fjell . . . . .	1 806	630	989	183	3	1	2	-	176	2
47	Askøy . . . . .	2 409	784	1 370	248	7	-	6	1	341	3
48	Laksevåg . . . . .	4 411	1 340	2 582	425	61	3	8	1	472	16
49	Fana . . . . .	8 107	3 174	4 187	662	77	7	12	-	753	25
50	Haus . . . . .	3 067	1 310	1 479	254	13	11	3	-	271	-
51	Bruvik . . . . .	2 069	848	1 031	177	13	-	3	-	180	2
52	Modalen . . . . .	246	88	127	31	-	-	-	-	20	-
53	Hosanger . . . . .	984	304	557	117	5	1	-	-	92	2
54	Hamre . . . . .	953	307	525	102	6	13	1	-	92	2
55	Åsane . . . . .	1 991	773	1 070	139	8	1	7	-	220	2
56	Meland . . . . .	677	217	390	69	-	1	2	-	66	1
57	Alversund . . . . .	734	254	403	77	-	-	3	-	66	-
58	Herdla . . . . .	1 739	536	995	199	4	5	4	-	208	4



## ekteskadelig stilling. Gifte og før gifte etter alder i tiårsklasser. - Herreder.

30-39 år		40-49 år		50-59 år		60-69 år		70 år +		Uoppg. alder		Nr.
G.	F. g.	G.	F. g.	G.	F. g.	G.	F. g.	G.	F. g.	G.	F. g.	
77	1	72	1	67	7	37	8	37	14	-	-	33
55	1	58	1	50	3	30	8	23	14	-	-	34
417	8	415	12	362	15	233	47	120	105	-	-	35
68	-	79	3	76	5	53	10	29	29	1	-	36
64	-	92	3	52	4	32	6	44	35	-	-	37
284	4	234	3	190	10	145	15	75	42	1	-	38
26	1	27	1	31	1	21	3	8	3	-	-	39
106	1	122	1	82	5	54	6	38	26	-	-	40
68	-	71	2	48	4	32	10	20	11	-	-	41
116	-	107	3	88	3	65	11	49	27	2	-	42
308	4	246	5	148	17	109	20	51	29	-	-	43
146	-	147	7	120	7	69	7	46	35	1	-	44
133	3	134	1	106	8	75	15	46	34	-	-	45
243	4	246	7	187	13	111	24	75	46	-	-	46
418	1	321	11	213	10	142	23	47	44	1	-	47
793	25	672	27	453	35	238	37	116	75	-	-	48
1 073	28	1 105	26	830	36	451	80	224	128	1	-	49
429	6	372	8	258	11	146	29	112	67	-	-	50
264	1	279	8	207	13	107	11	65	36	-	-	51
32	-	29	1	27	3	18	3	11	7	-	-	52
142	1	131	2	108	9	78	16	47	25	3	-	53
154	1	135	5	89	6	64	15	48	17	-	-	54
333	2	274	7	164	6	99	17	68	30	-	-	55
98	-	99	-	64	-	50	13	38	11	-	-	56
98	-	103	3	87	4	36	4	30	20	-	-	57
256	5	240	6	179	24	134	22	64	39	-	-	58
85	3	73	7	52	5	37	17	32	33	-	-	33
63	1	47	4	44	11	27	12	17	28	-	-	34
476	11	425	39	292	60	176	92	102	186	-	-	35
76	2	72	4	77	7	43	10	20	49	1	-	36
86	1	74	6	53	5	23	13	33	37	-	-	37
287	8	234	16	168	19	121	46	49	91	-	1	38
29	2	32	-	16	1	20	10	7	16	-	-	39
111	1	110	7	79	12	42	16	24	46	-	-	40
74	1	63	7	41	16	34	13	13	28	-	-	41
121	3	107	10	68	11	60	35	36	64	-	-	42
310	6	206	14	128	27	95	50	41	73	2	-	43
157	3	127	11	114	14	61	30	29	59	1	-	44
139	8	121	13	99	14	68	36	35	67	1	-	45
267	5	215	19	159	29	108	45	62	86	-	-	46
390	13	286	19	197	50	110	63	40	106	-	-	47
823	44	601	74	398	109	195	106	85	135	-	1	48
1 161	48	1 003	101	746	132	370	150	139	283	3	-	49
447	9	333	30	225	40	123	70	77	118	-	-	50
275	11	264	19	170	39	89	38	49	81	1	-	51
30	1	31	3	25	5	12	8	9	13	-	1	52
150	2	115	13	100	16	66	29	30	60	4	-	53
161	1	106	12	72	21	59	27	34	45	-	-	54
348	8	212	15	149	28	98	38	35	56	1	-	55
105	2	79	4	57	7	50	14	31	41	-	-	56
100	2	89	7	89	11	34	10	22	47	-	-	57
233	13	210	17	172	36	120	45	48	88	-	-	58

Tabell 2 (forts.). Personer over 15 år etter kjønn og

Nr.	Herreder	Personer over 15 år						15-19 år		20-29 år	
		I alt	Ugifte	Gift	Enkem. og enker	Sep. og skilte	Uopp- ekt. st.	G.	F. g.	G.	F. g.
	<b>1. Menn</b>										
59	Hjelme.....	413	173	213	27	-	-	-	-	25	2
60	Hordabø.....	665	246	365	43	-	11	-	-	31	1
61	Manger.....	554	226	285	23	2	18	-	-	33	-
62	Sæbø.....	400	161	209	28	2	-	-	-	25	1
63	Lindås.....	1 535	628	828	74	5	-	1	-	57	1
64	Austrheim.....	1 172	466	647	57	1	1	-	-	67	-
65	Masfjorden.....	740	319	386	33	2	-	-	-	19	1
	<b>14 Sogn og Fjordane:</b>										
11	Gulen.....	1 144	503	572	66	1	2	-	-	34	1
12	Solund.....	756	368	352	34	-	2	-	-	26	-
13	Hyllestad.....	841	351	445	37	1	7	-	-	25	-
14	Brekke.....	308	141	144	22	1	-	-	-	6	-
15	Lavik.....	401	189	194	18	-	-	-	-	10	-
16	Kyrkjebø.....	1 886	773	1 048	61	4	-	-	-	80	-
17	Vik.....	1 241	589	570	73	4	5	-	-	37	1
18	Balestrand.....	815	403	362	45	1	4	-	-	17	-
19	Leikanger.....	1 022	475	495	48	3	1	-	-	37	1
20	Sogndal.....	1 365	629	649	83	2	2	-	-	43	1
21	Aurland.....	920	387	480	52	1	-	-	-	39	-
22	Lærdal.....	729	342	334	45	2	6	-	-	20	-
23	Borgund.....	253	144	95	14	-	-	-	-	5	-
24	Årdal.....	890	443	410	26	7	4	-	-	54	1
25	Hafslo.....	1 093	506	514	61	4	8	-	-	32	1
26	Luster.....	1 096	497	523	69	3	4	-	-	23	-
27	Jostedal.....	418	212	183	23	-	-	-	-	14	-
	<b>2. Kvinner</b>										
59	Hjelme.....	355	93	219	43	-	-	-	-	34	-
60	Hordabø.....	674	209	366	78	3	18	1	-	65	1
61	Manger.....	583	190	293	54	2	44	1	-	56	-
62	Sæbø.....	361	108	208	40	2	3	1	-	31	1
63	Lindås.....	1 577	542	841	183	11	-	3	-	135	3
64	Austrheim.....	1 160	393	645	117	3	2	-	-	111	3
65	Masfjorden.....	737	256	390	89	2	-	-	-	47	-
	<b>14 Sogn og Fjordane:</b>										
11	Gulen.....	1 085	363	576	142	4	-	1	-	73	1
12	Solund.....	672	240	347	83	2	-	-	-	49	-
13	Hyllestad.....	836	294	445	84	4	9	-	1	67	-
14	Brekke.....	327	139	145	42	1	-	-	-	10	-
15	Lavik.....	375	148	193	34	-	-	1	-	25	-
16	Kyrkjebø.....	1 808	676	1 025	97	9	1	1	-	135	4
17	Vik.....	1 309	589	573	139	3	5	1	-	77	2
18	Balestrand.....	879	407	372	93	2	5	1	-	35	-
19	Leikanger.....	1 019	408	508	101	2	-	-	-	61	1
20	Sogndal.....	1 457	669	647	135	4	2	2	-	73	-
21	Aurland.....	924	356	478	88	2	-	2	-	81	1
22	Lærdal.....	785	373	332	70	3	7	1	-	41	-
23	Borgund.....	247	121	97	29	-	-	-	-	16	-
24	Årdal.....	759	297	402	58	1	1	-	-	72	1
25	Hafslo.....	1 057	424	512	106	1	14	3	-	75	-
26	Luster.....	1 154	524	523	101	3	3	2	-	50	1
27	Jostedal.....	324	117	177	30	-	-	-	-	24	-

## ekteskabelig stilling. Gifte og før gifte etter alder i tiårsklasser. - Herreder.

30-39 år		40-49 år		50-59 år		60-69 år		70 år +		Uoppg. alder		Nr.
G.	F. g.	G.	F. g.	G.	F. g.	G.	F. g.	G.	F. g.	G.	F. g.	
50	1	56	1	39	4	30	7	12	12	1	-	59
106	1	81	2	73	3	43	10	31	26	-	-	60
76	1	64	-	59	5	34	5	18	14	1	-	61
32	-	50	2	44	4	35	11	22	12	1	-	62
214	2	180	4	165	8	134	20	76	44	1	-	63
169	2	173	3	121	7	67	19	48	26	2	1	64
93	3	101	-	61	5	65	8	46	18	1	-	65
131	-	136	3	123	9	92	13	56	41	-	-	11
83	-	95	2	68	4	45	10	35	18	-	-	12
103	1	106	-	85	3	67	10	59	24	-	-	13
36	1	40	2	18	3	25	3	19	14	-	-	14
49	-	52	-	34	-	29	3	20	15	-	-	15
259	4	333	5	210	8	120	16	46	32	-	-	16
121	2	127	6	127	9	90	21	68	38	-	-	17
71	-	99	5	72	5	60	8	43	28	-	-	18
106	1	118	1	102	10	64	13	68	25	-	-	19
159	1	166	4	109	10	85	15	87	54	-	-	20
108	-	137	3	90	6	55	8	51	36	-	-	21
65	-	90	2	67	3	46	11	46	31	-	-	22
22	-	20	1	21	2	11	3	16	8	-	-	23
112	4	103	3	68	4	35	5	36	16	2	-	24
127	2	130	4	100	11	69	16	54	31	2	-	25
145	2	127	5	91	1	77	19	60	44	-	1	26
39	2	44	2	38	4	22	3	26	12	-	-	27
57	5	50	3	44	4	22	16	11	15	1	-	59
94	2	73	3	73	9	35	20	24	44	1	2	60
73	1	65	3	48	10	35	12	15	29	-	-	61
47	1	41	3	40	7	31	8	17	22	-	-	62
210	6	171	9	151	20	110	44	61	112	-	-	63
184	4	142	10	94	19	72	31	39	51	3	2	64
97	2	92	11	57	5	62	16	34	57	1	-	65
131	3	142	8	109	18	76	34	44	82	-	-	11
99	1	72	4	68	15	41	13	18	52	-	-	12
94	2	96	5	78	12	58	14	51	54	1	-	13
49	-	34	6	15	7	21	6	16	23	-	1	14
50	1	48	3	29	3	22	4	18	23	-	-	15
310	4	289	16	175	19	82	23	33	40	-	-	16
133	4	125	11	113	16	75	26	49	83	-	-	17
97	2	80	6	78	13	50	17	31	57	-	-	18
125	6	111	13	89	4	55	24	67	55	-	-	19
191	3	161	8	86	20	64	39	70	69	-	-	20
109	1	126	5	74	14	50	23	35	46	1	-	21
84	1	64	3	59	13	43	11	39	45	1	-	22
21	-	21	4	12	4	17	10	10	11	-	-	23
119	3	102	5	44	11	38	15	27	24	-	-	24
134	5	119	6	78	18	57	17	46	61	-	-	25
147	4	126	9	88	10	65	27	45	53	-	-	26
42	2	44	-	25	1	24	11	18	16	-	-	27

Tabell 2 (forts.). Personer over 15 år etter kjønn og

Nr.	Herreder	Personer over 15 år						15-19 år		20-29 år	
		I alt	Ugifte	Gifte	Enkem. og enker	Sep. og skilte	Uopp- ekt. st.	G.	F. g.	G.	F. g.
	<b>1. Menn</b>										
28	Askvoll.....	1 217	517	626	72	2	-	-	-	41	-
29	Fjaler.....	1 474	682	707	80	5	-	-	-	42	1
30	Gaular.....	1 226	579	603	43	1	-	-	-	22	-
31	Jølster.....	1 078	545	465	65	2	1	-	-	16	-
32	Førde.....	1 161	548	549	60	3	1	-	-	42	-
33	Naustdal.....	842	379	405	56	2	-	-	-	30	1
34	Vevring.....	364	174	162	27	1	-	-	-	7	-
35	Eikefjord.....	382	189	166	26	-	1	-	-	14	-
36	Bru.....	556	256	261	36	2	1	-	-	18	-
37	Kinn.....	1 064	507	500	48	5	4	-	-	38	-
38	Bremanger.....	1 211	546	613	48	2	2	-	-	49	-
39	Sør-Vågsøy.....	1 052	444	575	31	1	1	-	-	51	-
40	Nord-Vågsøy.....	464	220	221	22	1	-	-	-	21	-
41	Selje.....	1 370	550	751	69	-	-	-	-	70	-
42	Davik.....	1 358	582	715	59	2	-	-	-	47	-
43	Eid.....	1 229	505	645	73	4	2	-	-	43	-
44	Hornindal.....	614	307	279	27	1	-	-	-	11	-
45	Gloppen.....	1 389	675	641	72	1	-	-	-	26	1
46	Breim.....	666	311	313	39	-	3	-	-	20	-
47	Innvik.....	1 108	490	557	59	1	1	-	-	22	-
48	Stryn.....	1 052	506	487	57	1	1	-	-	30	-
	15 Møre og Roms- dal:										
11	Vanylven.....	720	290	379	48	-	3	-	-	23	-
12	Syvde.....	491	208	265	18	-	-	-	-	9	-
	<b>2. Kvinner</b>										
28	Askvoll.....	1 211	451	629	129	2	-	1	-	91	-
29	Fjaler.....	1 457	578	714	159	6	-	2	-	98	1
30	Gaular.....	1 270	518	613	137	1	1	-	-	67	-
31	Jølster.....	1 182	595	466	120	-	1	-	-	44	1
32	Førde.....	1 252	576	557	116	2	1	1	-	80	1
33	Naustdal.....	899	371	412	115	1	-	2	-	47	2
34	Vevring.....	372	154	166	49	1	2	-	1	19	-
35	Eikefjord.....	325	116	168	41	-	-	-	-	28	-
36	Bru.....	520	199	253	65	3	-	2	-	40	-
37	Kinn.....	930	328	498	97	2	5	2	-	68	4
38	Bremanger.....	1 138	393	606	132	5	2	-	-	88	2
39	Sør-Vågsøy.....	1 076	387	574	110	5	-	2	-	90	2
40	Nord-Vågsøy.....	409	139	224	46	-	-	-	-	49	-
41	Selje.....	1 315	369	762	177	2	5	2	-	129	2
42	Davik.....	1 341	475	718	143	5	-	1	-	106	3
43	Eid.....	1 341	548	648	143	1	1	-	-	84	-
44	Hornindal.....	602	244	289	69	-	-	2	-	35	-
45	Gloppen.....	1 574	769	645	158	1	1	-	1	71	-
46	Breim.....	684	308	317	52	-	7	-	-	39	-
47	Innvik.....	1 251	569	562	120	-	-	1	-	60	-
48	Stryn.....	1 120	516	483	119	1	1	1	-	63	1
	15 Møre og Roms- dal:										
11	Vanylven.....	692	228	381	79	2	2	-	-	55	1
12	Syvde.....	489	156	272	60	1	-	1	-	42	1

## ekteskapeleg stilling. Gifte og før gifte etter alder i tiårsklasser. - Herreder.

30-39 år		40-49 år		50-59 år		60-69 år		70 år +		Uoppg. alder		Nr.
G.	F. g.	G.	F. g.	G.	F. g.	G.	F. g.	G.	F. g.	G.	F. g.	
161	-	158	4	117	10	74	6	75	54	-	-	28
182	2	167	7	131	5	104	22	81	48	-	-	29
116	-	145	1	126	3	103	6	90	34	1	-	30
101	-	117	3	109	4	59	22	63	38	-	-	31
116	1	136	6	121	6	71	8	63	42	-	-	32
97	-	86	6	77	7	64	12	51	32	-	-	33
38	-	42	-	34	4	19	6	22	18	-	-	34
44	-	37	1	37	3	19	6	15	16	-	-	35
62	-	62	1	51	6	34	5	34	26	-	-	36
103	2	139	2	104	8	69	12	47	29	-	-	37
133	2	170	2	142	10	56	12	62	24	1	-	38
143	3	156	4	131	6	63	8	31	11	-	-	39
50	-	48	1	50	2	32	3	20	17	-	-	40
165	1	200	3	133	7	99	13	83	45	1	-	41
166	3	176	-	147	6	104	15	75	37	-	-	42
143	-	166	2	122	7	99	19	71	49	1	-	43
60	-	80	-	52	5	40	7	36	16	-	-	44
135	-	175	4	116	4	103	14	83	49	3	1	45
71	-	63	1	71	6	51	7	37	25	-	-	46
118	2	143	3	126	4	74	10	74	41	-	-	47
106	2	125	2	99	9	73	6	54	39	-	-	48
81	1	93	-	67	3	63	8	51	36	1	-	11
75	-	59	1	50	-	39	6	33	11	-	-	12
175	6	138	11	100	11	71	31	53	72	-	-	28
184	6	163	13	114	24	98	35	55	86	-	-	29
129	3	134	9	125	13	96	32	61	81	1	-	30
122	3	102	5	99	16	62	32	37	63	-	-	31
132	6	117	6	105	21	82	26	39	58	1	-	32
109	2	84	7	70	8	67	23	33	74	-	-	33
40	2	46	2	24	8	19	15	18	22	-	-	34
43	2	43	-	33	8	11	6	10	25	-	-	35
61	4	59	3	42	8	26	10	23	43	-	-	36
122	1	115	10	112	15	40	17	35	52	4	-	37
151	6	159	15	105	23	56	28	47	63	-	-	38
165	4	152	7	90	29	49	21	26	52	-	-	39
42	4	44	2	47	5	22	11	19	24	1	-	40
169	7	169	11	126	21	95	34	70	104	2	-	41
173	1	151	13	146	21	95	20	46	90	-	-	42
171	3	159	8	115	20	72	36	46	77	1	-	43
72	2	65	4	51	4	29	18	35	41	-	-	44
161	5	146	11	115	22	90	28	61	92	1	-	45
75	-	67	1	58	8	46	11	32	32	-	-	46
134	1	141	8	109	25	63	17	53	69	1	-	47
127	2	118	7	79	14	61	27	34	69	-	-	48
91	-	78	6	68	14	54	17	34	43	1	-	11
76	2	44	3	54	8	40	14	15	33	-	-	12

Tabell 2 (forts.). Personer over 15 år etter kjønn og

Nr.	Herreder	Personer over 15 år					15-19 år		20-29 år		
		I alt	Ugifte	Gifte	Enkem. og enker	Sep. og skilte	Uopp- ekt. st.	G.	F. g.	G.	F. g.
	<b>1. Menn</b>										
13	Rovde.....	313	120	180	11	2	-	-	-	19	1
14	Sande.....	1 029	432	547	50	-	-	-	-	48	-
15	Herøy.....	2 133	894	1 153	74	6	6	-	-	105	-
16	Ulstein.....	1 056	457	560	38	1	-	-	-	41	1
17	Hareid.....	1 056	442	580	32	2	-	-	-	56	1
18	Dalsfjord.....	399	160	218	20	1	-	-	-	17	-
19	Volda.....	1 776	727	983	63	3	-	-	-	77	1
20	Ørsta.....	1 595	589	927	73	4	2	-	-	92	-
21	Vartdal.....	419	179	217	22	1	-	-	-	30	1
22	Hjørundfjord.....	738	335	357	46	-	-	-	-	17	-
23	Sunnylven.....	603	299	277	25	2	-	-	-	15	-
24	Norddal.....	937	433	455	46	1	2	-	-	23	-
25	Stranda.....	844	383	439	21	-	1	-	-	35	-
26	Stordal.....	379	152	211	16	-	-	-	-	8	-
27	Ørskog.....	723	286	398	37	1	1	-	-	28	-
28	Sykkylven.....	1 262	588	630	43	1	-	-	-	75	-
29	Skodje.....	650	281	338	31	-	-	-	-	25	1
30	Vatne.....	764	325	413	26	-	-	-	-	45	-
31	Borgund.....	4 105	1 566	2 372	154	13	-	1	-	271	2
32	Giske.....	904	381	483	38	-	2	-	-	48	1
33	Vigra.....	496	233	248	15	-	-	-	-	18	-
34	Haram.....	1 607	727	822	55	2	1	-	-	86	-
35	Vestnes.....	1 258	460	722	69	7	-	-	-	88	-
36	Tresfjord.....	468	189	252	27	-	-	-	-	23	-
37	Voll.....	405	158	225	22	-	-	-	-	25	-
38	Eid.....	185	84	89	12	-	-	-	-	11	-
	<b>2. Kvinner</b>										
13	Rovde.....	330	108	174	45	2	1	-	-	25	1
14	Sande.....	960	317	552	89	2	-	-	-	81	1
15	Herøy.....	2 069	689	1 159	212	4	5	5	-	207	1
16	Ulstein.....	1 031	358	558	114	1	-	2	-	87	-
17	Hareid.....	1 075	379	578	112	6	-	-	-	117	4
18	Dalsfjord.....	429	157	218	54	-	-	-	-	39	1
19	Volda.....	1 993	773	988	226	6	-	-	-	167	-
20	Ørsta.....	1 803	728	931	136	5	3	2	-	182	2
21	Vartdal.....	419	164	218	37	-	-	-	-	45	1
22	Hjørundfjord.....	699	258	357	82	2	-	2	-	42	-
23	Sunnylven.....	627	266	276	84	1	-	2	-	29	2
24	Norddal.....	985	417	463	104	1	-	-	-	53	-
25	Stranda.....	967	434	435	92	3	3	-	-	69	1
26	Stordal.....	422	164	213	45	-	-	-	-	27	-
27	Ørskog.....	808	315	400	90	3	-	-	-	61	-
28	Sykkylven.....	1 224	449	629	141	5	-	1	-	130	1
29	Skodje.....	680	278	336	64	1	1	1	-	48	-
30	Vatne.....	749	256	410	80	3	-	1	-	80	4
31	Borgund.....	4 325	1 536	2 367	401	20	1	5	-	444	8
32	Giske.....	858	294	483	79	1	1	1	-	100	1
33	Vigra.....	474	164	251	56	3	-	-	-	41	-
34	Haram.....	1 477	517	820	139	1	-	2	-	139	3
35	Vestnes.....	1 349	487	728	129	5	-	3	-	128	-
36	Tresfjord.....	514	195	253	65	1	-	-	-	37	-
37	Voll.....	447	188	217	40	1	1	2	-	32	-
38	Eid.....	178	68	92	17	1	-	-	-	14	-

## ekteskapeleg stilling. Gifte og før gifte etter alder i tiårsklasser. - Herreder.

30-39 år		40-49 år		50-59 år		60-69 år		70 år +		Uoppg. alder		Nr.
G.	F. g.	G.	F. g.	G.	F. g.	G.	F. g.	G.	F. g.	G.	F. g.	
38	-	47	2	43	2	16	2	17	6	-	-	13
106	2	136	1	114	4	73	10	69	33	1	-	14
288	-	334	7	204	11	130	22	92	40	-	-	15
150	1	144	4	108	5	64	8	53	20	-	-	16
136	1	170	2	107	2	63	10	48	18	-	-	17
50	-	68	1	41	1	19	6	23	13	-	-	18
245	1	257	3	171	8	130	15	103	38	-	-	19
247	4	253	5	159	5	94	10	82	53	-	-	20
47	3	49	-	50	5	31	3	10	11	-	-	21
69	1	91	3	85	5	53	6	41	31	1	-	22
45	-	64	2	62	-	51	4	40	21	-	-	23
96	1	116	2	75	5	72	7	73	32	-	-	24
132	-	110	-	70	1	50	3	42	17	-	-	25
51	-	58	-	33	-	25	4	36	12	-	-	26
88	1	90	2	78	3	58	4	56	28	-	-	27
172	1	147	4	101	4	64	14	71	21	-	-	28
78	1	62	1	67	5	54	10	51	13	1	-	29
106	-	90	-	78	2	47	4	47	20	-	-	30
625	8	588	10	439	24	278	22	162	101	8	-	31
127	-	135	1	79	6	62	9	32	21	-	-	32
57	-	70	1	47	1	40	2	16	10	-	1	33
193	1	184	6	176	11	115	14	68	25	-	-	34
181	4	166	10	120	10	89	5	78	47	-	-	35
64	-	50	2	51	5	33	5	31	15	-	-	36
64	-	46	-	40	1	31	3	19	18	-	-	37
15	-	28	2	12	2	15	3	8	5	-	-	38
42	1	49	4	25	5	22	6	11	30	-	-	13
128	1	138	4	91	14	66	18	47	53	1	-	14
321	9	279	28	183	41	102	42	62	95	-	-	15
166	-	121	13	88	21	54	24	40	57	-	-	16
142	7	140	9	96	26	45	26	38	46	-	-	17
63	2	43	2	35	12	18	8	20	29	-	-	18
270	2	214	22	162	30	104	54	71	124	-	-	19
276	3	204	10	133	28	83	33	51	65	-	-	20
49	-	50	3	43	7	25	5	6	21	-	-	21
75	-	93	6	77	9	39	16	29	53	-	-	22
61	-	66	10	52	11	33	13	32	49	1	-	23
117	4	103	3	74	16	59	24	57	58	-	-	24
147	7	93	11	49	10	45	11	32	55	-	-	25
55	-	52	4	30	4	24	10	25	26	-	1	26
88	3	90	11	68	15	56	15	37	49	-	-	27
173	5	128	13	84	31	60	23	53	73	-	-	28
78	1	71	2	54	10	47	16	37	36	-	-	29
99	2	81	6	74	11	42	10	33	50	-	-	30
645	23	581	52	373	67	189	96	125	175	5	-	31
116	5	117	5	78	13	46	14	24	42	1	-	32
74	1	56	3	47	15	24	8	9	32	-	-	33
220	6	184	21	136	27	97	21	41	62	1	-	34
186	7	163	6	124	21	68	33	56	67	-	-	35
68	-	57	8	45	9	22	10	24	39	-	-	36
64	1	39	1	37	9	30	9	13	21	-	-	37
35	-	18	1	8	4	11	4	6	9	-	-	38

Tabell 2 (forts.). Personer over 15 år etter kjønn og

Nr.	Herreder	Personer over 15 år						15-19 år		20-29 år	
		I alt	Ugifte	Gift	Enkem. og enker	Sep. og skilte	Uoppg. ekt. st.	G.	F. g.	G.	F. g.
<b>1. Menn</b>											
39	Grytten.....	1 052	449	560	38	5	-	-	-	84	-
40	Hen.....	542	217	297	24	4	-	-	-	30	-
41	Veøy.....	846	299	486	59	2	-	-	-	44	-
42	Eresfjord og Vistdal	576	234	300	41	1	-	-	-	24	-
43	Nesset.....	758	323	405	25	4	1	-	-	37	-
44	Bolsøy.....	2 368	939	1 306	112	10	1	1	-	148	-
45	Sør-Aukra.....	650	271	352	27	-	-	-	-	35	-
46	Sandøy.....	640	300	312	28	-	-	-	-	35	-
47	Nord-Aukra.....	837	344	453	40	-	-	-	-	48	-
48	Fræna.....	1 234	538	634	60	2	-	-	-	56	1
49	Bud.....	594	254	304	36	-	-	-	-	27	-
50	Hustad.....	909	413	445	44	3	4	-	-	35	1
51	Eide.....	735	344	361	29	1	-	-	-	38	-
52	Kornstad.....	730	327	357	44	2	-	-	-	22	-
53	Kvernes.....	301	129	150	22	-	-	-	-	10	-
54	Bremsnes.....	2 044	845	1 068	125	5	1	-	-	110	2
55	Grip.....	101	58	39	4	-	-	-	-	4	-
56	Frei.....	564	221	317	25	-	1	1	-	40	1
57	Gjemnes.....	305	137	154	14	-	-	-	-	4	-
58	Øre.....	708	332	337	37	2	-	-	-	23	-
59	Straumsnes.....	481	224	237	20	-	-	-	-	15	-
60	Tingvoll.....	1 254	498	686	65	3	2	-	-	55	1
61	Øksendal.....	206	99	88	12	-	7	-	-	8	-
62	Ålvundeid.....	153	64	78	9	2	-	-	-	9	-
63	Sunnal.....	806	345	403	56	-	2	-	-	49	-
64	Stangvik.....	871	400	417	51	3	-	1	-	33	-
<b>2. Kvinner</b>											
39	Grytten.....	1 137	473	558	97	8	1	2	-	130	2
40	Hen.....	606	239	304	63	-	-	2	-	47	1
41	Veøy.....	916	326	490	99	1	-	1	-	83	-
42	Eresfjord og Vistdal	649	285	302	59	1	2	2	-	40	-
43	Nesset.....	819	315	412	83	6	3	1	-	70	-
44	Bolsøy.....	2 544	969	1 309	247	19	-	3	-	257	-
45	Sør-Aukra.....	577	178	351	47	1	-	-	-	57	1
46	Sandøy.....	571	204	311	55	-	1	1	-	53	2
47	Nord-Aukra.....	770	251	448	67	4	-	1	-	75	2
48	Fræna.....	1 161	400	636	119	6	-	4	-	94	-
49	Bud.....	524	134	308	79	3	-	1	-	64	1
50	Hustad.....	771	239	452	74	2	4	2	-	79	-
51	Eide.....	617	188	354	75	-	-	-	-	62	-
52	Kornstad.....	676	231	361	82	2	-	1	-	53	2
53	Kvernes.....	298	106	152	39	1	-	-	-	21	1
54	Bremsnes.....	1 889	605	1 070	202	11	1	5	-	201	4
55	Grip.....	81	32	41	8	-	-	1	-	5	-
56	Frei.....	590	203	316	69	2	-	-	-	60	1
57	Gjemnes.....	340	146	154	39	1	-	1	-	16	-
58	Øre.....	753	312	345	93	3	-	-	-	42	1
59	Straumsnes.....	491	187	240	63	-	1	-	-	34	-
60	Tingvoll.....	1 408	589	687	126	6	-	2	-	107	1
61	Øksendal.....	216	95	89	29	-	3	-	-	9	1
62	Ålvundeid.....	168	69	81	16	2	-	-	-	12	-
63	Sunnal.....	791	324	398	65	1	3	-	-	77	1
64	Stangvik.....	910	382	423	95	5	5	2	-	55	2



## ekteskapelig stilling. Gifte og før gifte etter alder i tiårsklasser. - Herreder.

30-39 år		40-49 år		50-59 år		60-69 år		70 år +		Uoppg. alder		Nr.
G.	F. g.	G.	F. g.	G.	F. g.	G.	F. g.	G.	F. g.	G.	F. g.	
165	4	117	3	103	6	56	7	35	23	-	-	39
74	-	88	2	50	5	27	5	27	16	1	-	40
114	-	134	5	67	5	65	10	62	41	-	-	41
64	1	72	1	57	4	32	8	51	28	-	-	42
104	2	91	1	66	3	62	3	45	20	-	-	43
397	4	307	2	214	14	146	18	92	84	1	-	44
78	1	97	1	76	2	35	7	31	16	-	-	45
77	-	77	1	62	4	43	8	18	15	-	-	46
109	-	117	3	89	6	48	7	42	24	-	-	47
144	3	163	7	115	7	90	10	64	34	2	-	48
84	-	66	1	54	2	51	9	22	23	-	1	49
107	1	113	3	82	6	61	10	47	26	-	-	50
88	-	80	3	86	2	49	7	19	18	1	-	51
83	2	95	4	75	2	50	8	32	30	-	-	52
28	-	45	-	35	1	23	7	9	14	-	-	53
274	5	282	5	174	16	136	24	91	78	1	-	54
2	-	13	-	11	2	4	1	5	1	-	-	55
82	2	81	2	50	3	35	6	27	11	1	-	56
32	-	32	-	39	1	25	6	22	7	-	-	57
80	-	71	2	78	8	54	8	31	21	-	-	58
52	-	72	1	40	4	32	5	25	10	1	-	59
180	3	187	3	115	10	97	14	52	37	-	-	60
17	-	16	-	24	-	10	2	12	10	1	-	61
21	-	17	2	16	3	8	-	7	6	-	-	62
120	4	92	2	61	10	53	8	28	32	-	-	63
91	2	104	3	79	9	64	18	45	22	-	-	64
171	6	102	13	99	25	38	20	16	39	-	-	39
94	2	78	3	40	10	18	9	24	38	1	-	40
128	2	118	8	64	12	56	29	40	49	-	-	41
70	-	74	1	45	7	43	9	28	43	-	-	42
113	3	90	10	61	13	48	20	29	43	-	-	43
403	7	293	19	165	44	131	74	56	120	1	2	44
97	4	81	4	59	4	34	11	23	24	-	-	45
81	-	75	3	60	13	31	12	9	25	1	-	46
124	-	97	4	72	13	47	16	32	36	-	-	47
153	7	145	6	113	16	90	27	36	69	1	-	48
78	2	54	7	57	7	40	19	14	45	-	1	49
109	-	105	4	70	8	60	29	26	35	1	-	50
98	2	80	7	65	10	35	16	14	40	-	-	51
89	1	85	6	66	7	41	20	26	48	-	-	52
32	1	50	4	26	9	14	2	9	23	-	-	53
279	9	256	21	155	37	118	43	55	99	1	-	54
6	-	14	-	9	2	4	2	2	4	-	-	55
100	-	70	5	42	7	27	20	16	38	1	-	56
37	2	34	2	33	4	21	10	12	22	-	-	57
91	3	80	3	64	10	43	18	25	61	-	-	58
68	2	61	4	38	7	24	15	15	35	-	-	59
187	4	161	11	123	16	73	27	34	73	-	-	60
28	-	22	2	15	3	12	12	3	11	-	-	61
23	1	17	1	12	4	11	3	6	9	-	-	62
126	-	73	5	55	12	40	21	27	27	-	-	63
110	-	105	12	69	7	57	25	25	54	-	-	64

Tabell 2 (forts.). Personer over 15 år etter kjønn og

Nr.	Herreder	Personer over 15 år						15-19 år		20-29 år	
		I alt	Ugifte	Gift	Enkem. og enker	Sep. og skilte	Uoppg. ekt. st.	G.	F. g.	G.	F. g.
	<b>1. Menn</b>										
65	Åsskard.....	374	149	204	19	-	2	-	-	19	-
66	Surnadal.....	1 277	602	601	70	2	2	-	-	48	1
67	Rindal.....	1 006	487	452	53	2	12	-	-	39	2
68	Stemshaug.....	379	161	202	16	-	-	-	-	22	-
69	Aure.....	958	439	465	47	2	5	-	-	41	1
70	Valsøyfjord.....	564	249	284	29	-	2	-	-	26	-
71	Halsa.....	492	205	259	26	-	2	1	-	18	2
72	Tustna.....	647	311	299	35	2	-	-	-	17	1
73	Edøy.....	454	183	246	24	1	-	-	-	26	-
74	Brattvær.....	654	300	326	27	1	-	-	-	25	-
75	Hopen.....	598	274	298	26	-	-	-	-	28	-
	<b>16 Sør-Trøndelag:</b>										
11	Vinje.....	260	148	100	11	1	-	-	-	4	-
12	Hemne.....	811	363	395	51	1	1	-	-	31	-
13	Snillfjord.....	287	143	135	9	-	-	-	-	5	-
14	Heim.....	626	311	282	29	2	2	-	-	9	-
15	Sandstad.....	420	191	210	17	1	1	-	-	25	-
16	Fillan.....	677	296	347	32	2	-	-	-	25	-
17	Hitra.....	593	241	310	40	2	-	-	-	31	-
18	Kvenvær.....	427	198	198	28	2	1	-	-	13	-
19	Sør-Frøya.....	1 031	483	485	61	1	1	-	-	38	-
20	Nord-Frøya.....	1 824	814	924	80	4	2	1	-	94	-
21	Ørland.....	1 383	548	736	89	10	-	-	-	76	2
22	Agdenes.....	490	202	253	34	1	-	-	-	30	-
	<b>2. Kvinner</b>										
65	Åsskard.....	363	126	204	30	-	3	1	-	43	-
66	Surnadal.....	1 265	519	599	141	4	2	2	-	101	-
67	Rindal.....	1 000	435	463	86	3	13	3	-	92	1
68	Stemshaug.....	353	121	197	33	2	-	-	-	31	-
69	Aure.....	871	298	468	99	2	4	-	-	79	-
70	Valsøyfjord.....	509	174	287	43	2	3	3	-	48	-
71	Halsa.....	504	183	261	57	2	1	2	-	38	1
72	Tustna.....	586	207	295	80	3	1	-	-	47	1
73	Edøy.....	411	120	248	41	1	1	1	-	50	-
74	Brattvær.....	566	179	322	63	1	1	3	-	52	-
75	Hopen.....	490	146	298	46	-	-	1	-	56	-
	<b>16 Sør-Trøndelag:</b>										
11	Vinje.....	230	99	99	30	1	1	-	-	10	-
12	Hemne.....	799	309	396	90	4	-	1	-	68	2
13	Snillfjord.....	278	110	136	31	1	-	-	-	15	-
14	Heim.....	553	197	280	75	1	-	1	-	38	1
15	Sandstad.....	345	95	209	40	1	-	1	-	45	-
16	Fillan.....	567	142	349	74	2	-	3	-	62	1
17	Hitra.....	506	140	309	52	5	-	1	-	64	3
18	Kvenvær.....	376	119	203	54	-	-	-	-	31	-
19	Sør-Frøya.....	863	294	483	83	3	-	2	-	69	1
20	Nord-Frøya.....	1 543	474	912	151	5	1	5	-	168	3
21	Ørland.....	1 407	531	733	137	5	1	1	-	139	4
22	Agdenes.....	489	168	252	69	-	-	1	-	40	1

## ekteskapeleg stilling. Gifte og før gifte etter alder i tiårsklasser. - Herreder.

30-39 år		40-49 år		50-59 år		60-69 år		70 år +		Uoppg. alder		Nr.
G.	F. g.	G.	F. g.	G.	F. g.	G.	F. g.	G.	F. g.	G.	F. g.	
60	3	51	4	27	1	23	5	24	6	-	-	65
164	2	171	6	103	12	60	17	55	34	-	-	66
113	3	111	4	74	7	66	12	49	27	-	-	67
42	-	47	-	45	1	26	5	20	10	-	-	68
108	-	114	2	89	4	74	8	39	34	-	-	69
68	-	72	1	59	3	36	12	23	13	-	-	70
60	-	74	-	55	2	24	5	26	17	1	-	71
75	1	73	5	54	3	51	5	29	22	-	-	72
60	2	63	2	52	4	29	4	16	13	-	-	73
73	1	97	4	61	4	41	5	28	14	1	-	74
75	1	75	2	55	7	41	7	24	9	-	-	75
23	-	17	-	24	2	20	4	12	6	-	-	11
96	2	103	3	90	6	46	13	29	28	-	-	12
31	1	30	1	29	2	21	1	19	4	-	-	13
77	2	80	5	59	3	40	6	17	15	-	-	14
43	-	56	2	40	-	30	3	16	13	-	-	15
86	3	98	3	58	2	52	6	28	20	-	-	16
87	2	77	3	48	6	41	7	26	24	-	-	17
43	1	44	3	49	2	26	4	23	20	-	-	18
114	1	126	3	97	13	68	16	41	29	1	-	19
215	1	237	13	182	14	115	15	79	41	1	-	20
211	4	181	12	137	11	83	17	48	53	-	-	21
55	-	62	1	53	1	32	9	21	24	-	-	22
56	1	41	1	18	4	23	12	22	12	-	-	65
170	3	148	16	86	24	51	33	41	69	-	-	66
96	4	115	3	74	14	62	14	21	53	-	-	67
46	-	46	2	38	3	23	9	13	21	-	-	68
114	3	108	8	88	11	55	17	24	62	-	-	69
75	-	76	5	42	7	32	11	11	22	-	-	70
68	1	72	3	38	7	25	15	17	32	1	-	71
74	2	63	1	51	10	41	21	19	48	-	-	72
70	2	52	1	37	6	24	13	14	20	-	-	73
81	2	81	8	49	8	39	8	15	38	2	-	74
68	2	69	2	51	5	33	12	20	25	-	-	75
25	-	20	2	25	4	13	6	6	19	-	-	11
101	5	100	3	67	13	40	21	19	50	-	-	12
31	1	32	2	27	5	23	6	8	18	-	-	13
76	1	71	3	56	13	26	15	12	43	-	-	14
51	1	50	2	33	10	20	9	9	19	-	-	15
97	1	68	6	57	12	45	14	17	41	-	1	16
100	4	51	3	45	9	27	13	20	25	1	-	17
45	6	47	3	38	8	23	8	19	29	-	-	18
115	6	124	5	90	11	54	22	27	41	2	-	19
229	4	209	14	150	24	100	48	50	63	1	-	20
197	8	183	15	120	13	70	30	23	72	-	-	21
70	2	63	2	42	7	22	16	14	41	-	-	22

Tabell 2 (forts.). Personer over 15 år etter kjønn og

Nr.	Herreder	Personer over 15 år						15-19 år		20-29 år	
		I alt	Ugifte	Gifte	Enkem. og enker	Sep. og skilte	Uoppg. okt. st.	G.	F. g.	G.	F. g.
	<b>1. Menn</b>										
23	Lensvik.....	440	207	208	22	2	1	-	-	12	1
24	Rissa.....	1 219	564	589	58	3	5	-	-	54	-
25	Stadsbygd.....	760	353	370	33	1	3	1	-	20	-
26	Stjørna.....	1 031	441	543	45	1	1	1	-	45	-
27	Bjugn.....	472	207	233	32	-	-	-	-	22	-
28	Nes.....	464	230	217	16	1	-	-	-	17	-
29	Jøssund.....	779	352	370	47	3	7	-	-	43	1
30	Åfjord.....	990	414	512	61	3	-	-	-	41	2
31	Stoksund.....	614	299	280	35	-	-	-	-	27	1
32	Roan.....	768	370	357	38	3	-	-	-	24	1
33	Osen.....	646	273	344	28	1	-	-	-	30	-
34	Opdal.....	1 895	804	977	105	5	4	-	-	123	1
35	Rennebu.....	1 066	474	527	59	3	3	-	-	59	-
36	Meldal.....	2 044	862	1 059	111	11	1	-	-	114	2
37	Orkland.....	724	334	344	44	1	1	-	-	24	-
38	Orkdal.....	1 502	632	790	74	6	-	1	-	77	1
39	Orkanger.....	995	354	584	50	7	-	-	-	54	2
40	Røros.....	954	363	532	55	4	-	-	-	40	-
41	Røros landsogn....	303	132	151	17	1	2	-	-	16	-
42	Brekken.....	465	237	202	26	-	-	-	-	15	-
43	Glåmos.....	365	151	199	12	3	-	-	-	11	-
44	Ålen.....	992	445	492	52	2	1	-	-	46	1
45	Haltdalen.....	413	179	208	24	2	-	-	-	13	-
46	Singsås.....	668	249	373	39	3	4	-	-	35	1
47	Budal.....	212	87	114	9	-	2	-	-	5	-
48	Støren.....	890	363	486	37	4	-	-	-	40	1
	<b>2. Kvinner</b>										
23	Lensvik.....	388	135	206	40	5	2	1	1	31	1
24	Rissa.....	1 178	438	590	144	2	4	1	1	100	1
25	Stadsbygd.....	778	323	366	86	2	1	1	-	47	-
26	Stjørna.....	984	315	551	115	2	1	2	-	92	-
27	Bjugn.....	448	157	235	55	1	-	-	-	45	1
28	Nes.....	413	139	225	46	3	-	-	-	40	-
29	Jøssund.....	670	221	373	67	4	5	1	-	61	4
30	Åfjord.....	986	344	520	119	3	-	1	-	69	-
31	Stoksund.....	481	135	279	65	1	1	1	-	52	1
32	Roan.....	685	219	358	103	5	-	2	-	44	2
33	Osen.....	572	149	344	77	2	-	-	-	65	1
34	Opdal.....	1 964	786	979	176	15	8	2	-	162	3
35	Rennebu.....	999	363	531	101	4	-	2	-	90	-
36	Meldal.....	2 097	784	1 079	223	11	-	4	-	200	2
37	Orkland.....	714	298	344	69	2	1	2	-	47	1
38	Orkdal.....	1 548	574	809	158	5	2	4	-	135	-
39	Orkanger.....	998	321	584	83	10	-	3	-	104	3
40	Røros.....	1 053	398	532	118	5	-	1	-	74	3
41	Røros landsogn....	262	89	152	19	2	-	-	-	24	-
42	Brekken.....	399	160	200	37	2	-	-	-	26	1
43	Glåmos.....	365	111	204	49	1	-	-	-	28	1
44	Ålen.....	906	331	491	80	3	1	2	-	72	2
45	Haltdalen.....	396	143	216	36	-	1	3	-	36	1
46	Singsås.....	727	283	380	59	-	5	2	-	63	-
47	Budal.....	228	87	114	27	-	-	-	-	8	-
48	Støren.....	967	380	494	89	4	-	-	-	79	-

## ekteskapelig stilling. Gifte og før gifte etter alder i tiårsklasser. - Herreder.

30-39 år		40-49 år		50-59 år		60-69 år		70 år +		Uoppg. alder		Nr.
G.	F. g.	G.	F. g.	G.	F. g.	G.	F. g.	G.	F. g.	G.	F. g.	
52	1	47	2	52	2	28	4	17	14	-	-	23
141	3	145	7	114	4	79	13	56	34	-	-	24
99	1	102	2	57	5	57	6	34	20	-	-	25
150	4	127	1	97	3	79	13	44	25	-	-	26
67	-	53	1	37	4	29	5	25	22	-	-	27
53	-	44	1	43	3	37	6	23	7	-	-	28
81	3	71	1	95	9	37	12	43	24	-	-	29
101	2	144	8	90	5	60	11	74	36	2	-	30
63	2	65	2	66	7	42	8	17	15	-	-	31
73	1	77	3	95	5	44	10	44	21	-	-	32
92	-	82	4	52	4	54	3	34	17	-	1	33
259	2	242	5	169	13	104	30	79	59	1	-	34
124	1	144	5	91	13	61	10	48	33	-	-	35
312	6	247	9	187	13	122	29	77	63	-	-	36
95	3	88	2	66	5	44	11	27	24	-	-	37
223	5	209	5	129	13	77	14	74	42	-	-	38
208	5	144	4	85	5	66	11	27	30	-	-	39
145	5	136	5	99	4	76	15	36	30	-	-	40
32	-	40	2	28	4	24	4	11	8	-	-	41
49	2	41	4	46	3	27	5	24	12	-	-	42
45	1	51	3	39	1	31	2	22	8	-	-	43
116	1	142	4	93	9	64	14	31	25	-	-	44
60	2	57	2	36	3	24	7	18	12	-	-	45
109	1	69	5	73	5	56	10	30	19	1	1	46
35	-	23	-	20	2	17	4	14	3	-	-	47
138	3	116	3	94	7	62	9	36	18	-	-	48
44	1	54	2	42	3	18	12	16	24	-	1	23
152	2	142	9	100	23	57	33	38	75	-	2	24
105	4	102	5	50	8	34	30	26	41	1	-	25
145	4	133	6	100	17	55	28	24	62	-	-	26
61	1	66	5	25	5	27	10	10	34	1	-	27
49	2	38	4	52	7	25	15	20	21	1	-	28
82	-	83	5	86	9	37	12	23	41	-	-	29
146	2	115	12	83	11	56	20	50	77	-	-	30
63	4	56	8	53	9	40	12	14	32	-	-	31
82	4	80	6	76	15	45	16	29	64	-	1	32
90	6	62	3	55	10	52	17	20	42	-	-	33
300	9	225	24	141	27	93	38	55	90	1	-	34
145	4	122	8	88	13	54	29	30	51	-	-	35
311	17	253	20	169	55	88	58	54	82	-	-	36
104	3	88	3	49	14	33	17	21	33	-	-	37
239	8	199	10	107	30	77	35	48	80	-	-	38
199	7	130	8	87	11	44	31	17	33	-	-	39
161	3	112	12	82	17	71	20	31	68	-	-	40
42	-	32	3	25	3	21	3	8	12	-	-	41
49	1	41	1	43	2	23	7	18	27	-	-	42
51	-	44	3	37	6	28	12	16	28	-	-	43
140	5	111	4	84	5	57	27	25	40	-	-	44
73	2	34	1	40	1	14	11	15	20	1	-	45
108	3	73	5	66	6	47	18	20	27	1	-	46
38	-	23	1	23	4	7	8	15	14	-	-	47
146	4	112	10	73	19	57	25	26	35	1	-	48

Tabell 2 (forts.). Personer over 15 år etter kjønn og

Nr.	Herreder	Personer over 15 år						15-19 år		20-29 år	
		I alt	Ugifte	Gifte	Enkem. og enker	Sep. og skilte	Uoppg. okt. st.	G.	F. g.	G.	F. g.
	<b>1. Menn</b>										
49	Soknedal.....	762	370	343	48	1	-	-	-	16	-
50	Horg.....	969	436	480	51	1	1	-	-	57	-
51	Hølonde.....	480	235	220	23	2	-	-	-	13	1
52	Flå.....	331	156	155	19	1	-	-	-	24	1
53	Melhus.....	1 227	521	641	57	7	1	-	-	74	-
54	Leinstrand.....	975	418	493	59	5	-	-	-	69	1
55	Byneset.....	702	299	364	34	2	3	-	-	31	-
56	Buvik.....	393	156	220	14	3	-	-	-	30	-
57	Skaun.....	497	224	245	28	-	-	-	-	30	-
58	Børse.....	557	224	306	24	3	-	1	-	32	-
59	Geitastrand.....	281	135	131	15	-	-	-	-	12	-
60	Strinda.....	9 206	3 212	5 582	294	99	19	2	1	683	14
61	Tiller.....	544	235	283	23	2	1	-	-	30	-
62	Klæbu.....	586	301	269	15	1	-	-	-	22	-
63	Malvik.....	1 683	641	950	78	12	2	-	-	119	-
64	Selbu.....	1 809	843	863	97	5	1	-	-	83	2
65	Tydal.....	357	189	142	24	1	1	-	-	10	-
	<b>17 Nord-Trøndelag:</b>										
11	Meråker.....	1 183	424	688	64	5	2	-	-	66	1
12	Hegra.....	1 031	429	550	47	3	2	-	-	52	-
13	Lånke.....	651	290	337	24	-	-	-	-	39	-
14	Stjørdal.....	1 609	634	888	67	19	1	2	-	96	2
15	Skatval.....	743	298	407	37	1	-	-	-	40	-
16	Åsen.....	738	267	422	44	4	1	-	-	52	-
	<b>2. Kvinner</b>										
49	Soknedal.....	791	365	346	77	3	-	-	-	38	-
50	Horg.....	1 001	412	487	94	4	4	2	-	89	2
51	Hølonde.....	490	216	226	42	-	6	1	-	24	-
52	Flå.....	310	131	154	24	1	-	-	-	31	-
53	Melhus.....	1 266	487	642	125	9	3	1	-	114	2
54	Leinstrand.....	1 003	418	496	78	11	-	4	-	114	1
55	Byneset.....	697	263	362	64	6	2	1	-	60	1
56	Buvik.....	418	157	224	33	4	-	1	-	50	1
57	Skaun.....	477	185	249	43	-	-	1	-	47	-
58	Børse.....	595	229	310	54	2	-	-	-	41	1
59	Geitastrand.....	241	81	136	22	2	-	1	-	24	-
60	Strinda.....	9 887	3 421	5 580	718	151	17	26	1	1 222	44
61	Tiller.....	542	195	282	39	6	20	-	-	49	1
62	Klæbu.....	530	219	272	37	2	-	1	-	42	-
63	Malvik.....	1 648	527	953	158	10	-	5	-	195	5
64	Selbu.....	1 837	778	869	185	3	2	4	-	135	2
65	Tydal.....	290	117	143	29	1	-	1	-	15	-
	<b>17 Nord-Trøndelag:</b>										
11	Meråker.....	1 107	326	689	90	2	-	4	-	116	1
12	Hegra.....	1 019	365	548	102	3	1	1	-	96	5
13	Lånke.....	638	250	332	52	4	-	1	-	54	1
14	Stjørdal.....	1 676	603	898	149	22	4	2	-	165	3
15	Skatval.....	714	245	406	62	1	-	2	-	78	-
16	Åsen.....	764	253	423	84	3	1	2	-	75	2

## ekteskabelig stilling. Gifte og før gifte etter alder i tiårsklasser. - Herreder.

30-39 år		40-49 år		50-59 år		60-69 år		70 år +		Uoppg. alder		Nr.
G.	F. g.	G.	F. g.	G.	F. g.	G.	F. g.	G.	F. g.	G.	F. g.	
86	-	87	6	70	10	52	11	32	22	-	-	49
118	3	109	3	85	2	71	14	40	30	-	-	50
53	-	67	-	52	6	25	7	10	11	-	-	51
36	1	34	-	23	3	20	2	18	13	-	-	52
160	3	174	2	111	8	68	13	54	38	-	-	53
123	4	122	10	95	8	57	13	27	28	-	-	54
76	1	101	4	71	2	56	10	29	19	-	-	55
72	3	55	2	32	2	19	3	12	7	-	-	56
42	-	56	1	64	2	28	6	25	19	-	-	57
76	-	88	1	46	5	36	9	26	12	1	-	58
33	-	35	-	23	1	19	3	9	11	-	-	59
1 702	53	1 477	43	1 014	78	486	86	217	118	1	-	60
72	2	77	1	63	4	25	6	16	12	-	-	61
76	1	74	-	43	2	35	4	19	9	-	-	62
279	1	246	9	155	19	95	25	56	36	-	-	63
210	2	230	12	153	17	103	22	84	47	-	-	64
31	-	40	2	26	2	16	5	19	16	-	-	65
222	2	159	4	124	11	79	19	38	32	-	-	11
149	3	144	9	86	10	66	10	53	18	-	-	12
77	1	93	1	57	2	49	5	21	15	1	-	13
258	9	222	8	152	11	92	16	66	40	-	-	14
106	1	107	2	68	7	47	7	39	21	-	-	15
116	2	102	2	67	13	48	6	37	25	-	-	16
92	1	82	2	71	12	39	28	24	37	-	-	49
123	3	111	9	76	17	62	22	24	45	-	-	50
73	1	59	2	44	7	19	10	6	22	-	-	51
44	1	29	1	23	9	19	5	8	9	-	-	52
174	5	160	13	103	22	55	30	35	62	-	-	53
117	5	110	10	81	14	47	13	23	46	-	-	54
94	2	93	10	60	9	40	12	14	36	-	-	55
79	1	41	4	26	2	19	8	8	21	-	-	56
54	1	64	1	43	3	27	12	13	26	-	-	57
99	3	83	7	43	13	25	9	19	23	-	-	58
41	1	29	1	24	3	11	6	6	13	-	-	59
1 671	83	1 431	125	804	167	369	192	154	256	3	1	60
73	2	88	4	38	11	28	14	6	13	-	-	61
77	3	75	1	37	11	25	8	15	16	-	-	62
278	8	216	13	139	26	89	49	30	67	1	-	63
226	1	221	12	128	36	91	36	64	101	-	-	64
40	-	33	3	30	9	16	5	8	13	-	-	65
223	8	159	2	102	21	58	22	27	38	-	-	11
158	2	114	8	87	12	51	22	41	56	-	-	12
92	2	74	4	59	7	36	11	16	31	-	-	13
266	8	201	24	130	29	88	41	45	66	1	-	14
98	4	91	3	63	7	42	17	31	32	1	-	15
119	2	113	3	51	12	41	17	22	51	-	-	16

Tabell 2 (forts.). Personer over 15 år etter kjønn og

Nr.	Herreder	Personer over 15 år						15-19 år		20-29 år	
		I alt	Ugifte	Gifte	Enkem. og enker	Sep. og skilte	Uoppg. ekt. st.	G.	F. g.	G.	F. g.
	<b>1. Menn</b>										
17	Frosta.....	1 160	465	610	81	4	-	3	-	72	1
18	Leksvik.....	1 140	515	566	55	4	-	-	-	51	1
19	Skogn.....	1 600	705	814	69	12	-	-	-	76	1
20	Frol.....	1 103	427	628	40	7	1	-	-	68	1
21	Verdal.....	3 119	1 309	1 631	170	9	-	1	-	213	-
22	Ytterøy.....	325	140	172	12	1	-	-	-	16	1
23	Mosvik.....	310	134	163	12	1	-	-	-	19	-
24	Verran.....	710	286	384	35	5	-	1	-	25	2
25	Namdalseid.....	537	219	284	32	2	-	-	-	27	-
26	Malm.....	684	259	399	20	6	-	-	-	42	2
27	Beitstad.....	971	434	500	31	2	4	-	-	62	1
28	Sandvollan.....	307	124	172	10	-	1	1	-	14	1
29	Inderøy.....	1 145	485	605	48	4	3	-	-	61	1
30	Røra.....	353	141	193	19	-	-	-	-	27	-
31	Sparbu.....	1 360	553	739	63	5	-	1	-	88	1
32	Ogndal.....	774	342	402	28	1	1	1	-	43	-
33	Egge.....	908	331	546	29	1	1	-	-	75	-
34	Stod.....	514	187	302	22	3	-	-	-	27	-
35	Kvam.....	505	208	262	32	1	2	-	-	25	-
36	Snåsa.....	1 179	476	636	54	10	3	-	-	65	-
37	Sørli.....	329	139	160	28	2	-	-	-	14	-
38	Nordli.....	398	177	190	19	5	7	-	-	19	-
39	Røyrvik.....	189	85	98	6	-	-	-	-	11	-
40	Namsskogan.....	440	180	237	15	6	2	-	-	30	-
41	Harran.....	363	129	219	13	2	-	-	-	20	1
42	Grong.....	763	299	420	43	1	-	1	-	50	1
	<b>2. Kvinner</b>										
17	Frosta.....	1 141	402	619	113	7	-	6	-	117	1
18	Leksvik.....	1 092	388	577	124	3	-	2	-	98	-
19	Skogn.....	1 578	606	792	164	15	1	3	1	135	3
20	Frol.....	1 200	422	635	131	11	1	6	-	107	2
21	Verdal.....	3 064	1 149	1 630	267	15	3	14	-	315	4
22	Ytterøy.....	360	151	173	36	-	-	-	-	28	1
23	Mosvik.....	285	92	162	25	3	3	1	-	29	-
24	Verran.....	660	200	392	64	4	-	2	1	60	1
25	Namdalseid.....	532	188	286	58	-	-	3	-	51	1
26	Malm.....	639	179	400	55	5	-	3	-	70	2
27	Beitstad.....	932	327	510	91	3	1	7	-	107	2
28	Sandvollan.....	307	96	174	36	1	-	1	-	30	-
29	Inderøy.....	1 172	457	605	94	10	6	3	-	99	-
30	Røra.....	366	127	198	38	3	-	3	-	37	-
31	Sparbu.....	1 252	419	740	85	7	1	3	-	151	2
32	Ogndal.....	674	215	404	53	2	-	4	-	82	-
33	Egge.....	910	276	552	73	8	1	2	-	122	1
34	Stod.....	499	152	302	41	4	-	1	-	48	1
35	Kvam.....	449	141	260	48	-	-	1	-	49	-
36	Snåsa.....	1 160	378	633	136	9	4	3	-	123	3
37	Sørli.....	299	109	161	27	2	-	-	-	28	-
38	Nordli.....	373	134	186	48	4	1	1	-	36	1
39	Røyrvik.....	175	65	90	19	1	-	-	-	13	-
40	Namsskogan.....	388	128	237	20	3	-	1	-	47	-
41	Harran.....	356	101	221	32	2	-	-	-	36	2
42	Grong.....	746	241	421	78	5	1	2	-	78	1



## ekteskapelig stilling. Gifte og før gifte etter alder i tiårsklasser. - Herreder.

30-39 år		40-49 år		50-59 år		60-69 år		70 år +		Uoppg. alder		Nr.
G.	F. g.	G.	F. g.	G.	F. g.	G.	F. g.	G.	F. g.	G.	F. g.	
157	2	146	8	119	10	61	17	52	47	-	-	17
156	2	144	5	94	9	72	11	49	31	-	-	18
234	2	210	11	130	9	104	18	60	40	-	-	19
170	1	162	5	97	1	68	11	63	28	-	-	20
421	10	384	16	311	25	186	36	114	92	1	-	21
44	3	36	-	39	2	22	1	15	6	-	-	22
34	1	46	1	25	2	19	3	20	6	-	-	23
101	2	110	4	76	6	45	6	25	20	1	-	24
83	-	66	2	58	10	33	7	17	15	-	-	25
126	-	109	1	62	3	39	3	21	17	-	-	26
132	3	115	2	96	2	64	9	31	16	-	-	27
46	-	57	-	20	1	17	4	16	4	1	-	28
151	2	154	1	103	5	79	11	57	32	-	-	29
45	1	44	1	31	3	20	2	26	12	-	-	30
198	2	180	2	137	20	80	13	55	30	-	-	31
117	1	100	3	68	1	46	8	27	16	-	-	32
146	1	132	1	90	5	65	6	38	17	-	-	33
79	2	81	3	56	-	37	2	22	18	-	-	34
66	1	64	-	56	3	27	7	24	22	-	-	35
179	4	167	7	111	4	82	13	32	36	-	-	36
40	1	33	2	31	7	28	7	14	13	-	-	37
45	1	49	4	42	3	22	3	13	13	-	-	38
26	-	23	-	18	-	10	2	10	4	-	-	39
77	3	42	2	49	3	29	5	10	8	-	-	40
60	-	50	3	53	-	22	2	14	9	-	-	41
95	-	108	3	90	3	46	8	30	29	-	-	42
169	6	136	14	97	14	58	32	36	53	-	-	17
171	4	128	8	86	18	61	28	31	69	-	-	18
224	9	177	15	128	20	92	42	33	89	-	-	19
187	7	136	11	98	21	57	40	44	61	-	-	20
446	8	358	27	284	39	142	67	70	137	1	-	21
45	-	35	2	34	3	15	7	16	23	-	-	22
38	-	29	4	30	7	22	3	13	14	-	-	23
114	1	98	8	63	8	41	21	14	28	-	-	24
81	-	56	2	55	4	28	17	12	34	-	-	25
137	5	98	7	44	10	31	13	17	23	-	-	26
129	2	100	11	100	18	44	15	23	46	-	-	27
56	2	36	-	25	5	13	11	13	19	-	-	28
163	5	147	5	93	18	66	22	34	54	-	-	29
46	3	48	4	21	8	27	5	16	21	-	-	30
190	1	155	9	131	12	72	17	38	51	-	-	31
105	1	98	6	58	9	41	11	16	28	-	-	32
151	3	105	12	90	12	55	19	27	33	-	1	33
88	4	67	4	50	3	33	15	15	18	-	-	34
66	1	64	1	42	8	24	19	14	18	-	1	35
181	7	156	7	97	24	48	39	25	65	-	-	36
47	1	32	1	28	4	22	6	4	17	-	-	37
44	2	42	5	41	10	12	12	10	22	-	-	38
22	-	20	3	20	1	9	6	6	10	-	-	39
70	5	51	2	42	1	18	9	7	6	1	-	40
70	1	46	4	34	9	25	5	10	13	-	-	41
117	4	97	11	69	12	36	21	22	34	-	-	42

Tabell 2 (forts.). Personer over 15 år etter kjønn og

Nr.	Herreder	Personer over 15 år						15-19 år		20-29 år	
		I alt	Ugifte	Gifte	Enkem. og enker	Sep. og skilte	Uopp- ekt. st.	G.	F. g.	G.	F. g.
<b>1. Menn</b>											
43	Høylandet.....	483	209	251	23	-	-	-	-	21	-
44	Overhalla.....	1 218	482	670	64	2	-	-	-	71	-
45	Vemundvik.....	534	219	286	23	6	-	-	-	33	-
46	Klinga.....	800	282	482	30	5	1	-	-	52	1
47	Otterøy.....	640	296	322	21	1	-	-	-	29	-
48	Fosnes.....	465	212	237	16	-	-	-	-	18	-
49	Flatanger.....	747	338	376	30	3	-	-	-	22	-
50	Vikna.....	1 508	642	782	80	1	3	1	-	55	-
51	Nærøy.....	857	353	451	47	6	-	-	-	42	1
52	Kolvereid.....	949	395	501	50	3	-	-	-	32	-
53	Foldereid.....	367	133	218	12	4	-	-	-	26	2
54	Gravvik.....	360	165	175	20	-	-	-	-	9	-
55	Leka.....	472	196	247	26	2	1	-	-	15	-
18 Nordland:											
11	Bindal.....	1 127	497	552	71	2	5	-	-	62	-
12	Sømna.....	984	391	544	47	1	1	1	-	51	-
13	Velfjord.....	664	287	346	25	5	1	-	-	39	-
14	Brønnøy.....	1 102	475	575	46	3	3	-	-	49	-
15	Vega.....	907	356	507	43	1	-	-	-	55	1
16	Vevelstad.....	395	167	198	27	1	2	-	-	14	-
17	Tjøtta.....	908	373	486	42	7	-	-	-	53	3
18	Herøy.....	1 077	492	526	49	8	2	1	-	54	3
19	Nordvik.....	587	268	277	37	4	1	-	-	32	1
20	Alstahaug.....	604	233	337	32	2	-	-	-	35	-
21	Stamnes.....	869	347	476	33	10	3	-	-	41	3
<b>2. Kvinner</b>											
43	Høylandet.....	475	183	248	43	1	-	-	-	33	-
44	Overhalla.....	1 228	426	671	124	6	1	3	-	109	1
45	Vemundvik.....	542	206	291	41	2	2	1	-	65	-
46	Klinga.....	815	243	481	82	8	1	1	-	104	-
47	Otterøy.....	637	250	317	69	1	-	-	-	50	1
48	Fosnes.....	429	155	231	43	-	-	-	-	39	-
49	Flatanger.....	640	184	387	64	5	-	1	-	54	2
50	Vikna.....	1 416	467	779	160	7	3	3	-	114	1
51	Nærøy.....	853	311	450	85	7	-	2	-	80	1
52	Kolvereid.....	913	307	503	99	4	-	-	-	72	-
53	Foldereid.....	367	111	219	35	2	-	1	-	46	2
54	Gravvik.....	346	121	175	50	-	-	2	-	22	-
55	Leka.....	456	157	245	52	2	-	-	-	35	-
18 Nordland:											
11	Bindal.....	999	324	556	116	1	2	5	-	109	3
12	Sømna.....	946	276	552	110	5	3	4	-	118	2
13	Velfjord.....	638	216	346	71	1	4	4	-	58	-
14	Brønnøy.....	972	280	583	104	5	-	1	-	101	1
15	Vega.....	890	271	510	105	4	-	1	-	90	1
16	Vevelstad.....	363	124	197	41	1	-	-	-	35	1
17	Tjøtta.....	805	227	482	89	4	3	4	-	88	-
18	Herøy.....	887	261	524	92	8	2	3	-	110	-
19	Nordvik.....	515	169	276	65	4	1	1	-	59	1
20	Alstahaug.....	580	176	340	62	2	-	3	-	62	-
21	Stamnes.....	959	347	477	122	9	4	1	-	82	1

## ekteskapelig stilling. Gifte og før gifte etter alder i tiårsklasser. - Herreder.

30-39 år		40-49 år		50-59 år		60-69 år		70 år +		Uoppg. alder		Nr.
G.	F. g.	G.	F. g.	G.	F. g.	G.	F. g.	G.	F. g.	G.	F. g.	
67	-	52	-	54	6	35	2	22	15	-	-	43
186	2	167	4	118	13	75	15	53	32	-	-	44
79	3	73	1	48	5	31	8	22	12	-	-	45
124	1	120	2	90	4	59	9	37	18	-	-	46
74	-	69	-	62	3	52	8	36	11	-	-	47
53	-	56	2	56	1	26	1	28	12	-	-	48
91	3	102	3	84	5	34	5	43	17	-	-	49
175	3	202	7	186	18	99	18	64	35	-	-	50
113	5	112	3	97	7	53	9	34	28	-	-	51
134	2	124	3	106	5	68	14	37	29	-	-	52
59	4	48	-	28	4	27	3	30	3	-	-	53
44	1	42	2	38	1	23	3	19	13	-	-	54
55	-	80	2	40	4	33	6	24	16	-	-	55
142	4	120	5	91	12	74	11	63	41	-	-	11
157	4	134	2	72	5	73	11	55	26	1	-	12
86	-	96	4	46	3	45	5	33	18	1	-	13
147	3	123	3	118	3	77	9	61	31	-	-	14
120	2	112	1	109	7	74	6	37	27	-	-	15
53	3	42	-	32	3	28	3	28	19	1	-	16
109	-	126	2	90	7	56	4	51	32	1	1	17
136	4	136	2	83	12	67	10	49	26	-	-	18
64	3	59	4	69	6	36	5	17	22	-	-	19
77	-	96	6	60	5	34	7	35	16	-	-	20
132	1	120	7	95	4	50	11	38	16	-	1	21
71	-	56	3	40	10	35	10	13	21	-	-	43
206	5	169	7	97	14	57	33	30	70	-	-	44
84	2	56	8	51	10	18	9	16	14	-	-	45
108	8	111	7	89	14	49	24	19	37	-	-	46
77	-	76	2	59	11	32	22	23	34	-	-	47
48	-	58	1	44	4	23	9	18	29	1	-	48
97	2	95	2	63	12	54	10	22	41	1	-	49
206	12	177	8	141	22	96	42	42	82	-	-	50
102	5	112	6	80	18	48	22	26	40	-	-	51
147	6	124	9	86	14	53	23	21	51	-	-	52
56	2	37	2	36	5	32	14	11	12	-	-	53
47	3	41	1	32	6	23	10	8	30	-	-	54
60	-	60	7	34	6	40	7	16	34	-	-	55
152	2	102	6	84	21	66	22	38	63	-	-	11
154	1	104	11	84	20	65	27	23	54	-	-	12
89	2	86	3	50	12	36	17	21	38	2	-	13
143	3	125	16	108	18	67	22	38	49	-	-	14
134	4	116	7	90	12	51	21	28	64	-	-	15
49	1	42	2	21	5	30	11	20	22	-	-	16
133	4	95	4	73	12	52	15	37	57	-	1	17
143	5	97	9	83	17	61	24	27	45	-	-	18
63	2	62	4	55	10	19	15	17	37	-	-	19
91	1	73	5	53	15	35	8	23	35	-	-	20
134	3	128	17	78	27	37	34	17	49	-	-	21

Tabell 2 (forts.). Personer over 15 år etter kjønn og

Nr.	Herreder	Personer over 15 år						15-19 år		20-29 år	
		I alt	Ugifte	Gifte	Enkem. og enker	Sep. og skilte	Uopp- økt. st.	G.	F. g.	G.	F. g.
	<b>1. Menn</b>										
22	Leirfjord.....	850	371	436	38	3	2	1	-	56	-
23	Drevja.....	462	210	233	16	2	1	-	-	24	-
24	Vefsn.....	1 311	540	699	62	9	1	-	-	93	1
25	Grane.....	684	281	373	24	6	-	-	-	42	2
26	Hattfjellidal.....	676	288	352	31	4	1	-	-	49	-
27	Dønnes.....	621	232	351	35	2	1	-	-	32	-
28	Nesna.....	1 327	551	716	54	6	-	-	-	83	-
29	Elsfjord.....	463	204	233	24	2	-	-	-	19	-
30	Korgen.....	713	328	343	39	2	1	-	-	43	-
31	Sør-Rana.....	821	348	432	38	3	-	-	-	40	-
32	Hemnes.....	432	157	245	24	6	-	-	-	24	-
33	Nord-Rana.....	2 398	1 008	1 279	84	26	1	-	-	166	-
34	Lurøy.....	1 076	394	622	58	1	1	-	-	80	-
35	Træna.....	265	111	135	19	-	-	-	-	6	-
36	Rødøy.....	1 145	507	584	52	1	1	-	-	51	1
37	Meløy.....	1 996	773	1 127	84	9	3	-	-	141	2
38	Gildeskål.....	1 790	770	948	67	5	-	-	-	87	1
39	Beiarn.....	902	418	440	40	4	-	-	-	36	1
40	Saltidal.....	1 813	721	990	98	3	1	1	-	109	2
41	Fauske.....	3 037	1 152	1 717	136	18	14	-	-	191	3
42	Skjerstad.....	770	318	414	33	1	4	-	-	26	-
43	Bodin.....	2 786	1 047	1 602	115	17	5	1	-	202	-
44	Kjerringøy.....	284	101	165	18	-	-	-	-	10	-
45	Sørfold.....	1 163	498	605	56	2	2	-	-	50	1
46	Nordfold.....	694	312	348	30	3	1	-	-	22	-
	<b>2. Kvinner</b>										
22	Leirfjord.....	793	259	441	87	6	-	1	-	86	-
23	Drevja.....	425	145	237	42	-	1	-	-	49	1
24	Vefsn.....	1 271	440	712	109	9	1	9	-	158	3
25	Grane.....	585	168	370	39	8	-	1	-	64	4
26	Hattfjellidal.....	624	219	354	48	2	1	1	-	71	-
27	Dønnes.....	557	142	354	59	1	1	-	-	60	-
28	Nesna.....	1 234	370	710	146	7	1	3	-	143	-
29	Elsfjord.....	401	131	232	37	1	-	1	-	41	-
30	Korgen.....	639	227	346	61	2	3	-	-	73	1
31	Sør-Rana.....	764	239	432	85	6	2	2	-	82	4
32	Hemnes.....	486	174	258	52	2	-	2	-	50	-
33	Nord-Rana.....	2 161	693	1 262	192	14	-	8	-	273	5
34	Lurøy.....	1 000	275	620	103	1	1	6	-	124	-
35	Træna.....	229	71	135	23	-	-	-	-	15	-
36	Rødøy.....	999	296	582	118	2	1	4	-	108	1
37	Meløy.....	1 902	593	1 128	173	7	1	2	-	234	6
38	Gildeskål.....	1 667	524	951	190	2	-	3	-	167	-
39	Beiarn.....	757	238	443	70	5	1	1	-	71	1
40	Saltidal.....	1 676	562	956	154	4	-	6	-	186	4
41	Fauske.....	2 984	950	1 721	282	18	13	11	-	335	4
42	Skjerstad.....	791	292	424	68	5	2	4	-	67	-
43	Bodin.....	2 770	907	1 602	239	21	1	8	-	332	7
44	Kjerringøy.....	263	73	166	24	-	-	-	-	25	-
45	Sørfold.....	1 141	390	608	137	3	3	1	-	111	2
46	Nordfold.....	604	206	346	51	-	1	1	-	53	-

## ekteskapeleg stilling. Gifte og før gifte etter alder i tiårsklasser. - Herreder.

30-39 år		40-49 år		50-59 år		60-69 år		70 år +		Uoppg. alder		Nr.
G.	F. g.	G.	F. g.	G.	F. g.	G.	F. g.	G.	F. g.	G.	F. g.	
111	1	106	2	71	9	47	9	44	19	-	1	22
68	1	49	4	41	-	34	3	17	10	-	-	23
177	6	169	9	108	10	90	13	62	32	-	-	24
110	1	83	6	75	-	46	7	17	14	-	-	25
90	1	79	4	76	8	42	6	16	16	-	-	26
101	3	74	2	66	4	47	9	31	19	-	-	27
175	2	163	4	129	7	91	9	75	38	-	-	28
72	1	46	2	45	6	37	7	14	10	-	-	29
85	4	90	2	71	6	32	13	22	16	-	-	30
103	2	105	3	97	5	48	8	39	23	-	-	31
61	-	63	3	43	4	31	6	23	17	-	-	32
351	9	299	11	220	18	136	25	107	47	-	-	33
164	-	162	2	86	8	75	11	54	37	1	1	34
36	-	39	2	22	3	21	5	11	9	-	-	35
153	1	130	1	103	6	89	17	58	27	-	-	36
291	7	282	2	204	7	124	30	82	45	3	-	37
233	1	272	6	155	8	122	15	78	41	1	-	38
102	2	105	3	84	6	68	8	45	24	-	-	39
292	4	206	6	178	11	119	17	85	60	-	1	40
541	7	391	15	317	21	186	43	88	65	3	-	41
119	1	85	-	87	1	56	8	41	24	-	-	42
492	8	367	10	239	23	189	20	111	71	1	-	43
43	-	41	1	34	1	19	3	18	13	-	-	44
179	3	149	2	93	6	69	14	65	32	-	-	45
66	2	112	1	67	1	35	8	45	21	1	-	46
132	2	86	7	62	14	45	23	29	47	-	-	22
61	1	52	4	31	4	29	14	14	18	1	-	23
192	3	134	9	113	20	72	31	34	52	-	-	24
114	3	80	8	65	5	37	11	8	16	1	-	25
101	5	72	1	66	5	31	10	12	29	-	-	26
102	2	79	3	47	6	35	12	27	37	4	-	27
160	7	164	9	113	24	87	41	40	72	-	-	28
63	3	48	4	41	9	28	7	10	15	-	-	29
92	4	80	6	59	9	32	23	10	20	-	-	30
110	1	89	6	77	13	50	23	22	44	-	-	31
68	1	51	5	41	9	28	12	18	27	-	-	32
370	11	265	20	174	30	108	43	64	97	-	-	33
173	3	134	2	90	14	52	24	41	61	-	-	34
43	-	30	3	17	2	18	8	12	9	-	1	35
153	3	120	7	99	21	64	34	33	54	1	-	36
334	14	225	13	180	27	109	32	42	88	2	-	37
265	7	234	12	142	33	96	36	44	104	-	-	38
113	4	107	5	75	4	49	18	26	43	1	-	39
244	5	224	11	140	20	102	39	54	79	-	-	40
507	16	372	30	291	43	148	96	54	111	3	-	41
98	-	96	4	86	15	50	17	23	37	-	-	42
488	10	327	27	231	45	149	70	66	100	1	1	43
45	1	38	-	21	2	19	3	18	18	-	-	44
186	3	123	12	85	26	57	39	45	57	-	1	45
96	4	79	4	59	8	35	12	23	23	-	-	46

Tabell 2 (forts.). Personer over 15 år etter kjønn og

Nr.	Herreder	Personer over 15 år						15-19 år		20-29 år	
		I alt	Ugifte	Gifte	Enkem. og enker	Sep. og skilte	Uopp- ekt. st.	G.	F. g.	G.	F. g.
<b>1. Menn</b>											
47	Leiranger . . . . .	519	214	273	30	1	1	-	-	19	-
48	Steigen . . . . .	802	352	408	39	3	-	-	-	28	-
49	Hamarøy . . . . .	1 350	612	668	60	10	-	-	-	44	2
50	Tysfjord . . . . .	1 353	626	662	59	3	3	-	-	55	-
51	Lødingen . . . . .	1 503	672	767	54	6	4	-	-	70	1
52	Tjeldsund . . . . .	632	252	343	35	2	-	-	-	40	1
53	Evenes . . . . .	903	364	499	36	4	-	-	-	48	1
54	Ballangen . . . . .	1 496	626	815	46	7	2	1	-	91	1
55	Ankenes . . . . .	1 957	745	1 100	76	26	10	1	-	130	5
56	Røst . . . . .	295	119	160	13	3	-	1	-	20	1
57	Værøy . . . . .	403	160	218	24	1	-	1	-	31	-
58	Moskenes . . . . .	732	308	392	31	1	-	-	-	50	-
59	Flakstad . . . . .	696	314	354	28	-	-	-	-	34	2
60	Buksnes . . . . .	1 439	568	822	44	5	-	1	-	83	1
61	Hol . . . . .	1 103	463	599	38	3	-	-	-	70	1
62	Borge . . . . .	1 737	753	899	84	1	-	1	-	112	-
63	Valberg . . . . .	267	119	136	12	-	-	-	-	16	-
64	Gimsøy . . . . .	649	265	346	38	-	-	-	-	41	-
65	Vågan . . . . .	2 003	773	1 120	89	15	6	-	-	118	2
66	Hadsel . . . . .	4 071	1 693	2 197	174	6	1	-	-	235	3
67	Bø . . . . .	2 083	808	1 181	84	7	3	-	-	174	1
68	Øksnes . . . . .	1 108	457	609	40	2	-	-	-	69	3
69	Langenes . . . . .	605	225	357	19	3	1	-	-	63	-
70	Sortland . . . . .	1 997	791	1 087	103	13	3	-	-	126	4
71	Bjørnskinn . . . . .	712	283	402	25	2	-	-	-	40	-
72	Dverberg . . . . .	644	242	376	20	4	2	-	-	40	-
73	Andenes . . . . .	1 028	342	639	40	5	2	-	-	86	1
<b>2. Kvinner</b>											
47	Leiranger . . . . .	500	175	269	55	-	1	-	-	49	1
48	Steigen . . . . .	837	329	412	88	2	6	-	-	60	1
49	Hamarøy . . . . .	1 327	515	661	141	9	1	1	-	106	1
50	Tysfjord . . . . .	1 259	464	658	131	6	-	6	-	106	1
51	Lødingen . . . . .	1 446	537	763	134	7	5	1	-	134	4
52	Tjeldsund . . . . .	604	194	346	62	1	1	3	-	65	-
53	Evenes . . . . .	910	328	502	75	5	-	3	-	85	1
54	Ballangen . . . . .	1 555	566	823	157	6	3	-	-	154	2
55	Ankenes . . . . .	1 936	653	1 093	161	23	6	8	-	218	8
56	Røst . . . . .	272	82	159	30	1	-	1	-	39	-
57	Værøy . . . . .	358	94	215	45	2	2	1	-	48	2
58	Moskenes . . . . .	657	210	390	52	2	3	2	-	80	1
59	Flakstad . . . . .	657	241	359	57	-	-	1	-	74	2
60	Buksnes . . . . .	1 532	570	818	140	3	1	2	-	151	-
61	Hol . . . . .	1 056	346	597	105	8	-	2	-	118	-
62	Borge . . . . .	1 579	533	893	152	1	-	1	-	197	1
63	Valberg . . . . .	252	86	137	28	-	1	-	-	25	-
64	Gimsøy . . . . .	603	182	346	73	1	1	2	-	79	2
65	Vågan . . . . .	1 987	673	1 120	184	7	3	4	-	228	1
66	Hadsel . . . . .	3 949	1 334	2 187	408	18	2	7	-	396	6
67	Bø . . . . .	1 925	559	1 180	175	10	1	6	-	254	4
68	Øksnes . . . . .	1 020	324	608	87	1	-	1	-	122	-
69	Langenes . . . . .	573	152	355	61	3	2	3	-	79	1
70	Sortland . . . . .	1 965	642	1 077	226	19	1	3	1	218	7
71	Bjørnskinn . . . . .	702	237	402	61	2	-	1	-	71	1
72	Dverberg . . . . .	624	183	380	54	6	1	1	-	76	3
73	Andenes . . . . .	1 016	265	641	100	7	3	2	-	137	3

## ekteskapelig stilling. Gifte og før gifte etter alder i tiårsklasser. - Herreder.

30-39 år		40-49 år		50-59 år		60-69 år		70 år +		Uoppg. alder		Nr.
G.	F. g.	G.	F. g.	G.	F. g.	G.	F. g.	G.	F. g.	G.	F. g.	
77	1	69	5	51	7	34	5	23	13	-	-	47
87	3	108	2	87	3	50	11	48	23	-	-	48
173	4	164	4	126	8	93	12	68	40	-	-	49
153	2	190	7	138	4	82	15	42	33	2	1	50
188	3	228	2	120	10	82	9	78	35	1	-	51
92	4	81	2	48	5	46	7	36	17	-	1	52
129	2	137	3	81	5	61	5	43	24	-	-	53
224	4	203	6	161	8	87	8	47	25	1	1	54
311	16	290	12	171	11	104	18	93	40	-	-	55
50	3	32	1	29	2	15	3	13	6	-	-	56
69	2	51	2	32	7	23	7	10	7	1	-	57
123	-	87	3	70	4	44	10	18	15	-	-	58
97	1	97	1	49	4	48	4	29	16	-	-	59
223	2	230	6	145	6	86	6	53	28	1	-	60
170	3	131	-	109	4	68	11	51	22	-	-	61
238	2	215	8	154	10	123	17	56	48	-	-	62
32	-	29	-	38	1	10	4	11	7	-	-	63
95	2	78	5	58	3	45	10	28	17	1	1	64
330	4	303	11	181	15	109	26	79	46	-	-	65
536	5	558	14	423	22	259	47	181	89	5	-	66
317	9	282	13	207	10	94	12	106	46	1	-	67
163	1	147	3	113	5	74	9	43	21	-	-	68
86	2	90	5	62	4	32	3	24	8	-	-	69
292	8	266	8	197	12	124	31	81	53	1	-	70
101	2	108	2	72	5	42	5	39	13	-	-	71
103	1	73	1	72	4	49	7	39	11	-	-	72
199	6	135	2	114	2	68	11	37	23	-	-	73
70	4	67	3	41	7	25	14	16	26	1	-	47
108	5	93	6	74	8	44	11	31	58	2	1	48
162	7	153	14	123	26	77	37	38	65	1	-	49
203	9	158	12	106	22	56	38	23	55	-	-	50
194	6	201	20	108	23	73	34	51	54	1	-	51
99	3	69	7	50	14	38	15	22	24	-	-	52
151	1	103	12	85	11	53	24	22	31	-	-	53
244	11	185	19	131	42	79	36	29	53	1	-	54
313	17	240	27	163	22	94	43	56	67	1	-	55
39	2	34	3	21	7	17	7	8	12	-	-	56
71	1	37	2	30	9	19	14	9	19	-	-	57
121	3	80	7	64	13	28	12	15	18	-	-	58
103	1	74	4	57	5	31	19	19	26	-	-	59
256	10	189	11	116	24	71	36	33	62	-	-	60
172	2	127	15	82	19	54	30	41	47	1	-	61
223	3	180	16	167	21	91	35	33	75	1	2	62
32	1	40	-	22	2	12	7	6	18	-	-	63
86	4	73	8	59	9	28	24	19	27	-	-	64
326	11	268	19	160	29	86	51	47	80	1	-	65
557	15	516	33	379	73	211	95	118	204	3	-	66
317	9	267	20	170	22	95	35	71	95	-	-	67
163	2	146	10	92	15	55	16	29	45	-	-	68
96	7	80	1	50	12	31	12	16	31	-	-	69
272	10	246	27	185	37	114	50	39	113	-	-	70
113	3	82	7	72	9	37	15	24	28	2	-	71
92	-	78	4	69	11	42	10	21	32	1	-	72
198	7	119	12	100	23	56	21	29	41	-	-	73

Tabell 2 (forts.). Personer over 15 år etter kjønn og

Nr.	Herreder	Personer over 15 år					15-19 år		20-29 år		
		I alt	Ugifte	Gift	Enkem. og enker	Sep. og skilte	Uopp- ekt. st.	G.	F. g.	G.	F. g.
	<b>1. Menn</b>										
	19 Troms:										
11	Kvæfjord.....	1 309	508	729	62	4	6	-	-	71	-
12	Sandtorg.....	1 849	700	1 058	75	13	3	-	-	132	3
13	Skånland.....	1 007	440	503	61	2	1	-	-	36	-
14	Trondenes.....	1 468	569	817	64	11	7	1	-	104	1
15	Bjarkøy.....	757	304	400	48	5	-	-	-	39	-
16	Andørja.....	559	264	266	29	-	-	-	-	17	-
17	Ibestad.....	721	294	401	24	2	-	-	-	56	2
18	Astafjord.....	444	197	226	18	3	-	-	-	22	1
19	Gratangen.....	818	385	381	36	-	16	-	-	23	-
20	Lavangen.....	666	319	326	20	-	1	-	-	27	-
21	Salangen.....	1 081	505	530	42	4	-	-	-	43	-
22	Bardu.....	847	372	430	40	2	3	-	-	44	-
23	Øverbygd.....	294	143	140	11	-	-	-	-	11	-
24	Målselv.....	1 679	776	812	83	8	-	-	-	74	2
25	Sørreisa.....	1 090	520	521	49	-	-	-	-	57	1
26	Dyrøy.....	798	355	409	32	-	2	-	-	27	1
27	Tranøy.....	936	442	453	38	3	-	-	-	42	-
28	Torsken.....	799	323	430	42	3	1	-	-	44	2
29	Berg.....	546	231	277	36	2	-	-	-	25	2
30	Hillesøy.....	916	391	483	38	3	1	-	-	52	1
31	Lenvik.....	2 842	1 392	1 392	110	8	-	-	-	152	-
32	Malangen.....	862	407	425	29	1	-	-	-	31	1
33	Balsfjord.....	1 830	914	846	64	6	-	-	-	82	1
34	Tromsøysund.....	3 801	1 662	1 993	126	13	7	-	-	245	1
	<b>2. Kvinner</b>										
	19 Troms:										
11	Kvæfjord.....	1 291	394	732	159	4	2	2	-	130	1
12	Sandtorg.....	1 903	624	1 068	191	17	3	5	-	205	5
13	Skånland.....	934	314	511	104	2	3	1	-	82	2
14	Trondenes.....	1 602	567	840	177	4	14	1	-	172	3
15	Bjarkøy.....	720	223	411	82	4	-	1	-	77	3
16	Andørja.....	511	182	270	56	2	1	-	-	38	-
17	Ibestad.....	701	226	393	76	6	-	-	-	86	2
18	Astafjord.....	427	152	223	51	1	-	1	-	51	1
19	Gratangen.....	818	319	394	82	5	18	-	-	70	1
20	Lavangen.....	653	255	328	64	2	4	1	-	49	-
21	Salangen.....	1 032	386	533	108	5	-	1	-	87	3
22	Bardu.....	856	360	426	63	2	5	1	-	99	1
23	Øverbygd.....	281	108	143	29	1	-	-	-	17	-
24	Målselv.....	1 621	619	830	157	15	-	2	-	164	1
25	Sørreisa.....	936	319	516	94	6	1	2	-	105	2
26	Dyrøy.....	758	271	406	80	-	1	1	-	62	-
27	Tranøy.....	835	289	457	87	-	2	-	-	83	-
28	Torsken.....	742	231	429	79	1	2	4	-	75	1
29	Berg.....	495	175	277	42	1	-	-	-	46	1
30	Hillesøy.....	823	248	487	84	2	2	5	-	100	1
31	Lenvik.....	2 656	974	1 399	269	14	-	9	-	281	5
32	Malangen.....	774	260	424	87	3	-	-	-	75	2
33	Balsfjord.....	1 666	645	849	167	4	1	2	-	165	4
34	Tromsøysund.....	3 647	1 278	2 007	329	27	6	7	-	429	10



## ekteskapeleg stilling. Gifte og før gifte etter alder i tiårsklasser. - Herreder.

30-39 år		40-49 år		50-59 år		60-69 år		70 år +		Uoppg. alder		Nr.
G.	F. g.	G.	F. g.	G.	F. g.	G.	F. g.	G.	F. g.	G.	F. g.	
195	1	172	4	137	5	75	14	79	42	-	-	11
281	7	244	8	212	13	104	19	85	38	-	-	12
136	4	125	6	92	9	61	12	53	32	-	-	13
222	3	200	5	140	19	73	11	76	36	1	-	14
114	2	92	8	53	8	66	6	35	29	1	-	15
52	1	73	3	62	4	32	5	30	16	-	-	16
82	1	98	-	77	2	56	6	32	15	-	-	17
73	2	40	2	43	2	21	4	27	10	-	-	18
87	-	112	6	84	4	36	4	39	22	-	-	19
80	1	73	2	72	4	43	5	30	8	1	-	20
120	2	129	5	108	4	79	4	51	31	-	-	21
131	2	101	4	75	3	44	10	35	23	-	-	22
38	-	28	-	26	-	17	1	20	10	-	-	23
216	6	216	5	144	15	111	14	51	49	-	-	24
136	2	130	3	105	4	62	10	31	29	-	-	25
115	3	103	2	74	4	55	4	35	18	-	-	26
119	2	114	3	90	8	52	9	36	19	-	-	27
135	1	112	3	61	11	46	16	32	12	-	-	28
80	6	75	1	57	5	20	9	19	15	1	-	29
143	1	129	4	81	4	47	8	31	23	-	-	30
366	1	346	10	287	17	160	34	79	56	2	-	31
109	2	109	3	90	4	48	9	38	11	-	-	32
203	2	232	7	171	4	90	13	68	43	-	-	33
596	12	436	16	385	19	215	31	114	59	2	1	34
210	6	155	14	115	9	73	47	46	86	1	-	11
280	11	255	18	187	32	81	39	55	103	-	-	12
148	-	117	17	73	8	61	32	29	47	-	-	13
247	5	182	10	135	25	58	52	45	86	-	-	14
121	4	69	6	69	20	51	20	22	33	1	-	15
66	3	67	8	55	8	24	16	20	23	-	-	16
100	5	88	9	61	10	37	15	21	41	-	-	17
62	3	40	4	32	6	24	20	13	18	-	-	18
110	6	93	11	67	11	32	22	22	36	-	-	19
73	2	98	4	58	11	27	16	21	32	1	1	20
150	4	116	4	85	22	69	26	25	54	-	-	21
109	3	97	6	62	15	41	15	17	25	-	-	22
45	2	28	2	20	4	24	3	9	19	-	-	23
216	11	212	14	136	25	66	35	33	86	1	-	24
142	5	105	6	97	13	47	25	18	49	-	-	25
122	2	93	6	68	16	42	21	18	35	-	-	26
119	4	105	6	80	15	47	19	22	43	1	-	27
147	1	97	9	48	20	36	16	22	33	-	-	28
89	3	66	3	45	7	20	10	11	19	-	-	29
149	5	109	10	70	15	35	18	19	37	-	-	30
358	13	345	30	241	53	110	66	54	116	1	-	31
120	3	96	6	75	17	36	24	21	38	1	-	32
217	9	211	18	142	37	65	37	46	66	1	-	33
581	28	431	58	319	58	179	89	57	113	4	-	34

Tabell 2 (forts.). Personer over 15 år etter kjønn og

Nr.	Herreder	Personer over 15 år						15-19 år		20-29 år	
		I alt	Ugifte	Gifte	Enkem. og enker	Sep. og skilte	Uopp- ekt. st.	G.	F. g.	G.	F. g.
	<b>1. Menn</b>										
35	Helgøy.....	674	324	315	27	-	8	-	-	36	-
36	Karlsøy.....	1 086	460	563	57	1	5	-	-	59	-
37	Ullsfjord.....	725	351	343	30	1	-	-	-	39	-
38	Lyngen.....	926	448	434	41	2	1	-	-	43	-
39	Storfjord.....	623	319	271	33	-	-	-	-	18	-
40	Kåfjord.....	1 047	545	464	37	-	1	-	-	36	1
41	Skjervøy.....	1 611	795	751	64	1	-	-	-	70	1
42	Nordreisa.....	870	429	414	24	2	1	-	-	39	-
43	Kvænangen.....	868	419	402	46	1	-	-	-	35	2
	<b>20 Finnmark:</b>										
11	Kautokeino.....	451	199	225	20	2	5	-	-	22	-
12	Alta.....	1 747	812	855	67	11	2	2	-	123	2
13	Talvik.....	1 339	634	633	69	2	1	-	-	69	1
14	Loppa.....	828	392	397	34	3	2	-	-	45	1
15	Hasvik.....	600	266	300	26	1	7	-	-	34	-
16	Sørøysund.....	767	356	360	33	2	16	-	-	39	-
17	Kvalsund.....	681	321	307	48	1	4	1	1	30	-
18	Måsøy.....	951	444	446	51	3	7	1	-	43	1
19	Kjelvik.....	1 327	600	658	55	6	8	-	-	70	1
20	Kistrand.....	1 104	558	494	46	3	3	-	-	44	-
21	Karasjok.....	510	245	244	17	1	3	-	-	12	-
22	Lebesby.....	783	392	362	27	1	1	-	-	43	2
23	Gamvik.....	610	300	285	23	1	1	-	-	28	-
24	Berlevåg.....	569	236	272	29	9	23	-	-	28	-
	<b>2. Kvinner</b>										
35	Helgøy.....	537	160	316	53	3	5	3	-	63	1
36	Karlsøy.....	916	250	562	99	2	3	1	-	113	-
37	Ullsfjord.....	577	179	340	57	1	-	1	-	70	-
38	Lyngen.....	834	305	438	91	-	-	6	-	80	2
39	Storfjord.....	558	221	262	74	1	-	-	-	48	-
40	Kåfjord.....	863	318	456	89	-	-	3	-	79	2
41	Skjervøy.....	1 379	500	742	137	-	-	1	-	152	5
42	Nordreisa.....	740	257	412	69	2	-	-	-	79	1
43	Kvænangen.....	737	251	404	82	-	-	1	-	66	2
	<b>20 Finnmark:</b>										
11	Kautokeino.....	444	181	226	32	1	4	2	-	44	-
12	Alta.....	1 601	616	839	131	11	4	6	-	182	3
13	Talvik.....	1 098	389	609	88	8	4	2	-	108	2
14	Loppa.....	711	249	393	66	3	-	4	-	77	1
15	Hasvik.....	507	161	295	46	1	4	2	-	72	-
16	Sørøysund.....	643	207	360	62	2	12	2	-	74	4
17	Kvalsund.....	583	235	303	40	1	4	-	-	63	4
18	Måsøy.....	788	262	444	75	1	6	-	-	89	1
19	Kjelvik.....	1 116	375	625	102	9	5	3	-	126	5
20	Kistrand.....	957	360	489	102	1	5	-	-	90	3
21	Karasjok.....	483	207	241	33	1	1	-	-	35	1
22	Lebesby.....	638	194	364	75	1	4	1	-	83	2
23	Gamvik.....	522	178	278	59	3	4	1	-	54	1
24	Berlevåg.....	553	193	269	59	9	23	1	-	39	3

## ekteskapeleg stilling. Gifte og før gifte etter alder i tiårsklasser. - Herreder.

30-39 år		40-49 år		50-59 år		60-69 år		70 år +		Uoppg. alder		Nr.
G.	F. g.	G.	F. g.	G.	F. g.	G.	F. g.	G.	F. g.	G.	F. g.	
76	1	75	2	69	3	36	10	23	11	-	-	35
160	2	152	4	98	11	57	15	37	26	-	-	36
103	3	81	1	65	6	34	6	21	15	-	-	37
116	7	111	3	83	11	46	9	35	13	-	-	38
64	2	68	4	69	3	34	10	18	14	-	-	39
116	3	118	1	94	7	70	8	29	17	1	-	40
206	5	209	3	132	7	95	21	38	28	1	-	41
110	-	95	4	91	-	45	6	33	16	1	-	42
91	4	118	5	83	10	46	5	29	21	-	-	43
62	3	45	1	46	2	35	7	14	9	1	-	11
255	5	192	11	146	11	87	19	50	30	-	-	12
161	-	151	10	121	10	84	19	46	29	1	2	13
110	1	112	5	61	12	46	6	21	12	2	-	14
86	3	87	1	45	3	36	10	9	8	3	2	15
101	4	79	4	73	6	40	8	26	13	2	-	16
94	1	86	4	49	11	32	15	13	16	2	1	17
115	5	126	6	70	12	54	14	24	13	13	3	18
188	7	168	4	137	13	70	21	24	15	1	-	19
114	3	135	2	94	12	66	13	39	19	2	-	20
71	3	67	4	49	5	28	3	17	3	-	-	21
109	1	86	3	62	6	35	9	23	7	4	-	22
89	-	69	2	39	6	42	9	18	7	-	-	23
81	4	53	3	56	9	38	11	10	11	6	-	24
89	5	66	6	52	12	29	11	14	21	-	-	35
178	7	111	14	89	16	47	25	23	39	-	-	36
99	3	85	4	47	8	27	17	10	26	1	-	37
115	3	119	5	58	16	41	27	19	38	-	-	38
73	6	59	4	47	10	27	21	8	34	-	-	39
120	4	120	6	78	23	44	22	12	32	-	-	40
201	5	172	13	132	19	57	33	21	62	6	-	41
106	1	91	9	81	7	39	19	16	34	-	-	42
112	5	105	9	60	8	43	21	14	37	3	-	43
65	-	46	3	43	7	21	12	5	11	-	-	11
256	14	184	17	111	26	68	44	31	38	1	-	12
163	5	151	10	96	11	64	23	23	44	2	1	13
111	5	86	9	63	14	37	17	13	22	2	1	14
89	6	54	7	40	8	30	11	3	12	5	3	15
96	3	85	6	55	17	31	18	17	16	-	-	16
92	3	79	5	39	4	22	12	4	13	4	-	17
120	2	87	7	75	16	40	18	19	24	14	8	18
188	9	133	12	112	19	49	29	14	37	-	-	19
107	5	121	8	88	23	58	26	24	37	1	1	20
81	2	48	3	50	5	16	12	10	11	1	-	21
109	2	87	7	49	21	27	23	7	21	1	-	22
91	7	50	4	41	14	30	23	11	13	-	-	23
83	9	64	11	41	11	28	13	7	20	6	1	24

Tabell 2 (forts.). Personer over 15 år etter kjønn og

Nr.	Herreder	Personer over 15 år						15-19 år		20-29 år	
		I alt	Ugifte	Gifte	Enkem. og enker	Sep. og skilte	Uopp- ekt. st.	G.	F. g.	G.	F. g.
	<b>1. Menn</b>										
25	Tana.....	752	378	320	43	8	3	-	-	28	-
26	Polmak.....	307	155	137	14	-	1	-	-	17	1
27	Nesseby.....	539	287	223	23	-	6	-	-	26	-
28	Vardø.....	776	356	373	25	5	17	-	-	34	1
29	Nord-Varanger.....	795	434	313	46	1	1	-	-	25	-
30	Sør-Varanger.....	3 015	1 389	1 467	116	33	10	2	-	175	2
	Svalbard og Jan Mayen.....	877	485	359	18	13	2	1	-	42	4
	<b>2. Kvinner</b>										
25	Tana.....	655	279	317	55	4	-	2	-	60	-
26	Polmak.....	255	94	136	23	1	1	2	-	28	-
27	Nesseby.....	452	185	222	39	1	5	-	-	39	1
28	Vardø.....	669	210	371	72	3	13	1	-	73	4
29	Nord-Varanger.....	589	217	311	59	1	1	-	-	64	1
30	Sør-Varanger.....	2 641	932	1 430	237	32	10	10	-	299	6
	Svalbard og Jan Mayen.....	129	43	73	8	5	-	-	-	20	3

## ekteskkelig stilling. Gifte og før gifte etter alder i tiårsklasser. - Herreder.

30-39 år		40-49 år		50-59 år		60-69 år		70 år +		Uoppg. alder		Nr.
G.	F. g.	G.	F. g.	G.	F. g.	G.	F. g.	G.	F. g.	G.	F. g.	
79	2	97	7	52	9	43	11	21	22	-	-	25
32	-	46	1	20	5	9	1	13	6	-	-	26
51	2	53	2	47	6	25	6	19	7	2	-	27
122	2	101	2	58	5	37	7	20	13	1	-	28
88	3	80	1	71	11	34	16	15	16	-	-	29
430	12	407	28	281	33	114	36	56	38	2	-	30
148	7	106	8	54	9	8	3	-	-	-	-	
88	3	71	6	63	10	20	13	13	27	-	-	25
41	2	32	3	20	4	7	6	6	9	-	-	26
53	2	56	5	39	7	18	13	17	12	-	-	27
123	6	85	6	57	20	28	17	3	22	1	-	28
90	4	68	6	54	13	27	16	8	20	-	-	29
473	33	327	38	215	65	83	70	23	57	-	-	30
31	6	14	3	8	-	-	1	-	-	-	-	

Tabell 2 (forts.). Personer over 15 år etter kjønn og ekteskapelig

Nr.	Byer Villes	Personer over 15 år						15-19 år		20-29 år	
		I alt	Ugifte	Gift	Enkem. og enker	Sep. og skilte	Uopp- ekt. st.	G.	F. g.	G.	F. g.
	<b>I. Menn</b>										
	<b>V. Byer Villes</b>										
01 01	Halden.....	3 674	1 273	2 114	237	47	3	1	—	161	7
01 02	Sarpsborg.....	4 964	1 511	3 151	237	63	2	2	—	321	7
01 03	Fredrikstad.....	5 502	1 895	3 226	287	89	5	—	—	352	5
01 04	Moss.....	6 682	2 155	4 108	308	105	6	3	—	440	11
02 01	Son.....	234	81	130	21	2	—	—	—	11	1
02 02	Hvitsten.....	24	10	14	—	—	—	—	—	—	—
02 03	Drøbak.....	726	215	456	36	10	9	—	—	48	1
03 01	Oslo.....	106 501	35 178	63 102	4 325	3 709	187	31	—	5 916	310
	Vår Frelser, Trefold- dighet, Jakob....	17 848	6 905	9 168	736	988	51	2	—	1 155	60
	Frogner, Uranienborg Fagerborg, Gamle Aker, Markus....	16 390	5 642	9 591	558	566	33	3	—	1 001	41
	Sagene, Torshov, Petrus.....	18 522	6 178	11 154	676	502	12	4	—	835	35
	Paulus.....	23 543	7 010	15 076	824	628	5	5	—	1 314	81
	Grønland.....	9 432	2 747	6 027	423	229	6	5	—	477	19
	Kampen, Vålerenga, Gamlebyen.....	7 631	2 574	4 206	445	396	10	5	—	434	25
	Ukjent menighet...	12 508	3 790	7 715	647	350	6	7	—	664	44
		627	332	165	16	50	64	—	—	36	5
04 01	Hamar.....	3 912	1 411	2 271	180	48	2	—	—	210	4
04 02	Kongsvinger.....	775	276	459	30	10	—	—	—	47	—
05 01	Lillehammer.....	2 330	835	1 372	85	35	3	1	—	131	4
05 02	Gjøvik.....	2 146	792	1 233	92	28	1	—	—	113	5
	<b>2. Kvinner</b>										
	<b>V. Byer Villes</b>										
01 01	Halden.....	4 280	1 584	2 120	475	89	12	5	—	255	10
01 02	Sarpsborg.....	5 452	1 663	3 130	562	94	3	16	1	499	11
01 03	Fredrikstad.....	6 221	2 105	3 216	765	132	3	13	—	544	19
01 04	Moss.....	7 160	2 193	4 091	718	149	9	13	—	705	34
02 01	Son.....	231	70	127	30	4	—	1	—	16	—
02 02	Hvitsten.....	38	15	16	6	1	—	—	—	3	—
02 03	Drøbak.....	948	329	462	133	19	5	—	—	77	—
03 01	Oslo.....	138 703	55 187	62 702	14 637	6 071	106	141	3	8 910	661
	Vår Frelser, Trefold- dighet, Jakob ...	22 486	9 956	8 977	2 359	1 182	12	26	—	1 604	128
	Frogner, Uranienborg Fagerborg, Gamle Aker, Markus....	26 884	13 234	9 640	2 773	1 211	26	6	—	1 718	148
	Sagene, Torshov, Petrus.....	28 352	13 201	11 178	2 926	1 033	14	13	1	1 363	104
	Paulus.....	26 504	7 648	15 099	2 555	1 193	9	37	2	1 975	140
	Grønland.....	11 428	3 693	5 968	1 291	473	3	19	—	669	49
	Kampen, Vålerenga, Gamlebyen.....	8 232	2 661	4 072	1 078	415	6	16	—	555	31
	Ukjent menighet...	14 352	4 519	7 678	1 621	527	7	23	—	999	53
		465	275	90	34	37	29	1	—	27	8
04 01	Hamar.....	4 610	1 851	2 269	424	61	5	7	—	339	9
04 02	Kongsvinger.....	913	360	454	86	13	—	1	—	81	2
05 01	Lillehammer.....	3 117	1 411	1 383	282	38	3	3	—	224	4
05 02	Gjøvik.....	2 520	1 032	1 238	204	44	2	3	—	198	8

1) Traduction française voir page 74.

stilling. Gifte og før gifte etter alder i tiårsklasser. — Byer.<sup>1)</sup>

30-39 år		40-49 år		50-59 år		60-69 år		70 år +		Uoppg. alder		Nr.
G.	F. g.	G.	F. g.	G.	F. g.	G.	F. g.	G.	F. g.	G.	F. g.	
470	14	607	28	429	28	296	60	150	147	—	—	01 01
911	20	777	28	559	44	391	78	190	123	—	—	01 02
876	31	796	41	634	61	381	84	186	154	1	—	01 03
1 232	49	1 024	46	734	64	494	84	180	159	1	—	01 04
27	—	36	1	27	4	16	10	12	7	1	—	02 01
7	—	3	—	3	—	—	—	1	—	—	—	02 02
119	3	96	1	91	3	60	13	41	25	1	—	02 03
16 459	972	17 940	1 329	12 845	1 602	6 743	1 575	3 159	2 243	9	3	03 01
2 380	178	2 429	329	1 736	380	1 000	385	465	392	1	—	
2 541	157	2 342	171	1 848	233	1 257	199	594	323	5	—	
2 584	148	3 221	201	2 529	208	1 333	208	648	378	—	—	
4 126	220	4 790	233	3 137	285	1 195	258	507	375	2	—	
1 602	57	1 769	111	1 207	122	672	130	295	213	—	—	
1 061	92	1 080	138	857	161	517	191	252	234	—	—	
2 121	98	2 275	131	1 499	201	758	199	391	324	—	—	
44	22	34	15	32	12	11	5	7	4	1	3	
514	17	636	16	510	40	259	56	141	95	1	—	04 01
120	2	119	4	91	8	50	15	32	11	—	—	04 02
360	8	382	14	269	16	147	34	82	44	—	—	05 01
341	9	341	14	224	19	130	30	84	43	—	—	05 02
551	30	572	64	393	98	219	143	125	219	—	—	01 01
891	43	753	68	518	146	335	151	118	236	—	—	01 02
885	60	776	104	566	165	294	217	138	331	—	1	01 03
1 281	65	940	119	615	171	400	202	135	275	2	1	01 04
32	—	31	2	21	9	18	9	8	14	—	—	02 01
7	—	—	1	3	2	—	3	3	1	—	—	02 02
120	7	116	18	69	27	54	37	25	63	1	—	02 03
18 121	1 868	17 308	3 097	10 740	4 118	5 449	4 830	2 020	6 126	13	5	03 01
2 540	366	2 267	506	1 466	702	803	819	269	1 020	2	—	
2 744	338	2 352	532	1 611	766	890	1 000	311	1 200	8	—	
3 020	283	3 228	575	2 044	715	1 111	934	398	1 347	1	—	
4 597	403	4 607	716	2 557	860	966	781	359	842	1	4	
1 813	146	1 631	236	1 054	367	560	414	222	552	—	—	
1 093	120	1 044	201	734	305	452	367	178	469	—	—	
2 287	202	2 165	316	1 265	387	659	499	279	690	1	1	
27	10	14	15	9	16	8	16	4	6	—	—	
550	24	642	55	418	96	218	125	94	176	1	—	04 01
115	2	111	13	82	19	43	26	21	37	—	—	04 02
370	17	359	35	241	52	133	90	50	122	3	—	05 01
350	11	318	35	190	61	125	68	52	65	2	—	05 02

-Tabell 2 (forts.). Personer over 15 år etter kjønn og ekteskapelig

Nr.	Byer	Personer over 15 år						15-19 år		20-29 år	
		I alt	Ugifte	Gift	Enkem. og enker	Sep. og skilte	Uopp- ekt. st.	G.	F. g.	G.	F. g.
	<b>1. Menn</b>										
06 01	Hønefoss . . . . .	1 373	462	822	77	11	1	-	-	58	2
06 02	Drammen . . . . .	10 369	3 426	6 257	478	206	2	5	-	547	12
06 03	Holmsbu . . . . .	160	59	95	5	1	-	-	-	5	-
06 04	Kongsberg . . . . .	3 163	1 106	1 875	146	36	-	4	-	214	6
07 01	Svelvik . . . . .	434	158	250	19	7	-	-	-	23	1
07 02	Holmestrand . . . . .	817	270	495	41	11	-	-	-	31	1
07 03	Horten . . . . .	4 216	1 354	2 626	168	67	1	1	-	318	9
07 04	Åsgårdstrand . . . . .	197	53	132	10	2	-	-	-	8	1
07 05	Tønsberg . . . . .	4 413	1 660	2 460	181	99	13	4	-	262	5
07 06	Sandefjord . . . . .	2 305	813	1 331	101	58	2	1	-	133	4
07 07	Larvik . . . . .	3 886	1 432	2 182	227	45	-	-	-	233	5
07 08	Stavern . . . . .	444	168	239	29	8	-	-	-	26	2
08 01	Kragerø . . . . .	1 503	562	857	68	14	2	1	-	88	3
08 02	Langesund . . . . .	833	315	482	36	-	-	-	-	44	-
08 03	Stathelle . . . . .	261	76	170	10	5	-	-	-	17	-
08 04	Brevik . . . . .	874	312	502	46	14	-	-	-	37	3
08 05	Porsgrunn . . . . .	3 405	1 121	2 062	159	33	30	3	-	220	2
08 06	Skien . . . . .	5 789	2 022	3 388	289	90	-	1	-	305	10
08 07	Notodden . . . . .	2 392	801	1 450	116	24	1	-	-	161	2
09 01	Risør . . . . .	1 042	412	566	50	12	2	-	-	48	1
09 02	Tvedestrand . . . . .	354	115	220	17	2	-	-	-	16	-
09 03	Arendal . . . . .	4 070	1 567	2 297	152	50	4	1	-	210	4
09 04	Grimstad . . . . .	802	295	459	41	7	-	-	-	35	1
09 05	Lillesand . . . . .	383	145	213	19	2	4	-	-	12	1
	<b>2. Kvinner</b>										
06 01	Hønefoss . . . . .	1 588	570	817	173	26	2	-	-	104	4
06 02	Drammen . . . . .	12 089	4 219	6 249	1 327	292	2	17	-	884	39
06 03	Holmsbu . . . . .	167	50	94	23	-	-	1	-	14	-
06 04	Kongsberg . . . . .	3 271	1 018	1 851	364	38	-	9	-	327	9
07 01	Svelvik . . . . .	468	148	248	63	9	-	1	-	38	2
07 02	Holmestrand . . . . .	939	295	501	129	14	-	1	-	60	3
07 03	Horten . . . . .	4 573	1 276	2 624	568	95	10	10	-	516	22
07 04	Åsgårdstrand . . . . .	229	70	133	23	3	-	1	-	17	-
07 05	Tønsberg . . . . .	5 478	2 089	2 452	759	164	14	9	-	403	33
07 06	Sandefjord . . . . .	2 783	942	1 330	409	96	6	8	-	229	10
07 07	Larvik . . . . .	4 253	1 452	2 190	533	78	-	10	-	343	23
07 08	Stavern . . . . .	448	146	235	58	8	1	1	-	45	1
08 01	Kragerø . . . . .	1 767	640	853	246	23	5	2	-	147	5
08 02	Langesund . . . . .	816	236	479	96	5	-	2	-	67	3
08 03	Stathelle . . . . .	294	78	174	37	5	-	-	-	30	2
08 04	Brevik . . . . .	909	279	501	120	9	-	1	-	78	1
08 05	Porsgrunn . . . . .	3 947	1 305	2 066	496	45	35	7	-	346	8
08 06	Skien . . . . .	6 704	2 366	3 399	807	115	17	18	-	480	14
08 07	Notodden . . . . .	2 481	812	1 451	187	28	3	4	-	297	6
09 01	Risør . . . . .	1 165	404	574	170	17	-	1	1	83	3
09 02	Tvedestrand . . . . .	480	180	224	68	8	-	-	-	38	-
09 03	Arendal . . . . .	5 048	2 074	2 314	595	57	8	6	-	398	12
09 04	Grimstad . . . . .	1 078	427	469	165	17	-	-	-	64	3
09 05	Lillesand . . . . .	536	235	217	79	4	1	2	-	27	1



## stilling. Gifte og før gifte etter alder i tiårsklasser. — Byer.

30-39 år		40-49 år		50-59 år		60-69 år		70 år +		Uoppg. alder		Nr.
G.	F. g.	G.	F. g.	G.	F. g.	G.	F. g.	G.	F. g.	G.	F. g.	
210	7	236	6	157	11	100	22	61	40	-	-	06 01
1 653	66	1 743	67	1 190	111	700	147	419	281	-	-	06 02
28	-	22	-	14	-	17	6	9	-	-	-	06 03
511	5	462	14	350	32	209	41	124	84	-	-	06 04
55	3	70	1	58	2	25	5	19	14	-	-	07 01
128	3	133	4	103	12	65	11	35	21	-	-	07 02
687	26	695	29	455	22	318	52	152	97	-	-	07 03
37	1	31	-	19	1	18	2	19	7	-	-	07 04
579	42	574	47	525	41	335	63	180	82	1	-	07 05
339	15	322	21	252	29	197	36	87	53	-	1	07 06
530	18	515	14	489	42	287	60	128	133	-	-	07 07
61	2	52	4	42	8	34	4	24	17	-	-	07 08
215	6	202	4	156	13	119	21	76	35	-	-	08 01
113	1	126	2	107	9	65	6	26	18	1	-	08 02
49	1	40	3	33	1	15	4	16	6	-	-	08 03
136	3	108	3	117	9	70	16	34	26	-	-	08 04
512	12	505	24	429	31	257	34	134	88	2	1	08 05
874	27	844	48	680	55	468	74	216	163	-	2	08 06
434	9	318	12	279	22	181	42	77	53	-	-	08 07
156	3	136	6	105	11	75	14	46	27	-	-	09 01
59	1	47	2	43	1	35	6	19	9	1	-	09 02
618	20	568	16	459	26	277	53	161	83	3	-	09 03
119	1	103	5	97	6	66	8	39	27	-	-	09 04
52	1	50	-	42	1	31	3	25	15	1	-	09 05
230	10	213	26	152	37	79	53	39	69	-	-	06 01
1 786	104	1 625	173	1 054	296	602	411	281	596	-	-	06 02
23	1	22	1	14	5	15	7	5	9	-	-	06 03
519	9	407	35	327	78	172	98	90	173	-	-	06 04
63	3	56	13	51	9	24	13	15	32	-	-	07 01
129	6	139	16	103	25	44	42	25	51	-	-	07 02
710	43	598	77	414	139	270	160	106	222	-	-	07 03
38	2	30	1	19	6	17	7	11	10	-	-	07 04
610	73	556	141	469	159	282	197	121	320	2	-	07 05
360	59	309	65	229	95	137	117	58	158	-	1	07 06
567	51	519	60	408	97	261	144	81	235	1	1	07 07
63	5	47	7	36	14	31	18	12	21	-	-	07 08
213	11	188	27	157	45	101	63	42	118	3	-	08 01
130	7	116	9	85	14	60	19	18	49	1	-	08 02
49	3	47	8	20	8	16	13	12	8	-	-	08 03
123	9	112	12	106	18	54	39	27	50	-	-	08 04
541	42	489	55	360	95	216	138	103	201	4	2	08 05
926	50	837	101	603	155	373	245	161	357	1	-	08 06
396	12	314	29	260	43	134	61	45	64	1	-	08 07
170	7	116	14	109	37	57	44	38	81	-	-	09 01
58	2	44	5	37	18	36	17	10	33	1	1	09 02
648	39	540	78	378	102	229	151	111	270	4	-	09 03
126	11	101	20	93	28	60	42	25	78	-	-	09 04
52	-	52	3	44	11	23	20	16	48	1	-	09 05

Tabell 2 (forts.). Personer over 15 år etter kjønn og ekteskapelig

Nr.	Byer	Personer over 15 år						15-19 år		20-29 år	
		I alt	Ugifte	Gift	Enkem. og enker	Sep. og skilte	Uopp- ekt. st.	G.	F. g.	G.	F. g.
<b>1. Menn</b>											
10 01	Kristiansand.....	9 023	3 644	4 902	331	138	8	2	-	524	24
10 02	Mandal.....	1 447	582	793	57	11	4	-	-	94	4
10 03	Farsund.....	631	234	357	34	6	-	-	-	31	1
10 04	Flekkefjord.....	1 013	413	544	53	2	1	-	-	40	-
11 01	Egersund.....	1 247	518	665	54	8	2	-	-	68	-
11 02	Sandnes.....	1 499	552	865	63	15	4	-	-	123	2
11 03	Stavanger.....	18 141	6 455	10 493	795	373	25	8	-	1 310	49
11 04	Skudeneshavn.....	458	167	260	26	4	1	-	-	28	-
11 05	Kopervik.....	646	267	351	23	4	1	-	-	46	-
11 06	Haugesund.....	6 782	2 541	3 860	276	100	5	1	-	429	12
13 01	Bergen.....	39 654	14 286	22 875	1 684	696	113	8	-	2 524	81
	Sandviken, St. Olav	7 712	2 605	4 652	333	116	6	1	-	472	16
	Mariakirken, Kors-	7 452	2 717	4 156	400	161	18	2	-	491	17
	Johannes, Dom-	10 240	3 786	5 766	458	202	28	2	-	660	20
	kirken.....	13 487	4 728	8 139	460	149	11	3	-	872	22
	Årstad, St. Markus.	763	450	162	33	68	50	-	-	29	6
	Ukjent menighet...										
14 01	Florø.....	584	265	292	23	1	3	-	-	28	1
15 01	Ålesund.....	6 728	2 617	3 735	302	65	9	-	-	396	11
15 02	Molde.....	1 288	503	735	34	11	5	-	-	81	1
15 03	Kristiansund.....	4 932	1 931	2 714	241	36	10	2	-	279	4
<b>2. Kvinner</b>											
10 01	Kristiansand.....	10 195	4 150	4 912	952	178	3	12	-	921	40
10 02	Mandal.....	1 724	651	807	234	22	10	2	-	149	3
10 03	Farsund.....	834	383	362	86	3	-	1	-	58	1
10 04	Flekkefjord.....	1 197	497	548	136	14	2	3	-	66	2
11 01	Egersund.....	1 496	633	666	181	12	4	2	-	101	2
11 02	Sandnes.....	1 802	746	859	168	27	2	2	-	170	3
11 03	Stavanger.....	21 671	8 208	10 548	2 369	522	24	66	1	2 035	121
11 04	Skudeneshavn.....	503	175	266	60	2	-	-	-	54	-
11 05	Kopervik.....	688	238	368	74	8	-	1	-	85	2
11 06	Haugesund.....	7 808	2 879	3 855	937	137	-	12	-	743	40
13 01	Bergen.....	48 696	19 368	22 854	5 256	1 091	127	75	2	3 674	170
	Sandviken, St. Olav	9 091	3 203	4 682	1 003	188	15	8	-	698	34
	Mariakirken, Kors-	9 277	3 737	4 135	1 148	236	21	11	-	676	33
	Johannes, Dom-	14 188	6 398	5 744	1 636	352	58	19	1	941	48
	kirken.....	15 778	5 861	8 159	1 441	289	28	34	1	1 322	53
	Årstad, St. Markus.	362	169	134	28	26	5	3	-	37	2
	Ukjent menighet...										
14 01	Florø.....	655	268	292	87	5	3	3	-	48	-
15 01	Ålesund.....	7 708	3 064	3 728	828	77	11	5	1	633	15
15 02	Molde.....	1 789	891	732	139	15	12	4	-	118	1
15 03	Kristiansund.....	5 482	2 061	2 702	641	70	8	18	-	504	17

## stilling. Gifte og før gifte etter alder i tiårsklasser. — Byer.

30-39 år		40-49 år		50-59 år		60-69 år		70 år +		Uoppg. alder		Nr.
G.	F. g.	G.	F. g.	G.	F. g.	G.	F. g.	G.	F. g.	G.	F. g.	
1 540	29	1 179	62	897	71	494	105	266	178	—	—	10 01
198	3	202	7	142	8	91	15	66	31	—	—	10 02
98	3	92	3	68	4	38	6	29	23	1	—	10 03
142	2	145	1	102	8	81	12	33	32	1	—	10 04
164	2	168	5	142	11	80	12	43	32	—	—	11 01
234	11	226	6	154	10	82	11	46	38	—	—	11 02
3 001	154	2 351	137	1 965	208	1 240	275	613	344	5	1	11 03
69	1	84	3	43	6	18	4	18	16	—	—	11 04
93	2	75	4	78	4	38	4	20	13	1	—	11 05
1 092	48	914	44	732	57	491	89	199	125	2	1	11 06
6 004	224	5 972	325	4 620	423	2 541	496	1 202	831	4	—	13 01
1 210	42	1 253	61	951	92	523	76	242	162	—	—	
1 051	38	1 109	74	764	110	474	128	265	194	—	—	
1 433	54	1 364	86	1 219	108	727	147	359	245	2	—	
2 256	62	2 204	76	1 667	97	804	135	331	217	2	—	
54	28	42	28	19	16	13	10	5	13	—	—	
84	2	60	2	67	3	31	6	22	10	—	—	14 01
924	26	956	46	754	45	463	90	239	149	3	—	15 01
186	3	187	4	144	8	87	13	50	16	—	—	15 02
780	26	592	23	565	41	347	77	149	106	—	—	15 03
1 499	81	1 167	162	722	174	433	255	157	418	1	—	10 01
209	9	191	25	134	40	76	55	46	124	—	—	10 02
101	6	101	10	46	10	30	20	22	42	3	—	10 03
165	13	134	14	98	16	55	50	26	55	1	—	10 04
175	8	188	18	103	35	68	45	29	85	—	—	11 01
248	14	215	22	120	38	76	48	28	70	—	—	11 02
3 011	231	2 263	312	1 725	529	1 049	702	395	993	4	2	11 03
83	—	60	7	38	10	18	19	13	26	—	—	11 04
89	3	70	16	77	18	34	19	11	24	1	—	11 05
1 040	90	868	150	648	198	393	274	148	321	3	1	11 06
6 389	483	5 793	829	3 915	1 225	2 163	1 459	838	2 174	7	5	13 01
1 319	102	1 216	141	799	221	468	308	174	384	—	1	
1 162	97	1 048	190	616	262	413	322	207	479	2	1	
1 509	138	1 384	227	1 072	396	610	415	208	763	1	—	
2 349	143	2 119	258	1 420	339	667	407	244	527	4	2	
50	3	26	13	8	7	5	7	5	21	—	1	
82	5	73	14	44	15	29	21	13	37	—	—	14 01
1 019	44	878	101	636	184	384	219	167	340	6	1	15 01
185	11	190	20	131	26	69	40	34	55	1	1	15 02
735	41	607	70	466	140	261	178	109	265	2	—	15 03

Tabell 2 (forts.). Personer over 15 år etter kjønn og ekteskapelig

Nr.	Byer	Personer over 15 år						15-19 år		20-29 år	
		I alt	Ugifte	Gift	Enkem. og enker	Sep. og skilte	Uopp- ekt. st.	G.	F. g.	G.	F. g.
	<b>I. Menn</b>										
16 01	Trondheim . . . . .	21 327	7 959	11 820	930	547	71	11	-	1 457	59
17 01	Levanger . . . . .	574	220	322	24	5	3	-	-	33	2
17 02	Steinkjer . . . . .	1 019	358	598	48	7	8	-	-	66	1
17 03	Namsos . . . . .	1 460	574	802	66	16	2	-	-	85	2
18 01	Brønnøysund . . . . .	481	183	268	25	3	2	-	-	27	2
18 02	Mosjøen . . . . .	1 119	417	652	37	13	-	1	-	94	3
18 03	Mo . . . . .	1 047	392	586	33	15	21	-	-	99	3
18 04	Bodø . . . . .	2 230	799	1 306	86	35	4	1	-	145	7
18 05	Narvik . . . . .	3 827	1 348	2 251	135	72	21	1	-	290	5
18 06	Svolvær . . . . .	1 243	504	673	51	11	4	-	-	87	7
19 01	Harstad . . . . .	1 485	544	858	59	21	3	-	-	119	1
19 02	Tromsø . . . . .	3 920	1 522	2 167	152	67	12	-	-	265	9
20 01	Hammerfest . . . . .	1 386	533	754	66	20	13	-	-	109	1
20 02	Vardø . . . . .	1 196	536	589	50	13	8	-	-	71	4
20 03	Vadsø . . . . .	750	341	366	35	7	1	-	-	40	-
	<b>2. Kvinner</b>										
16 01	Trondheim . . . . .	25 787	10 537	11 679	2 672	811	88	58	3	2 154	117
17 01	Levanger . . . . .	782	372	330	62	3	15	-	-	57	1
17 02	Steinkjer . . . . .	1 230	493	586	133	11	7	-	-	106	3
17 03	Namsos . . . . .	1 665	689	805	146	18	7	6	-	141	2
18 01	Brønnøysund . . . . .	525	197	270	49	8	1	-	-	54	3
18 02	Mosjøen . . . . .	1 277	496	646	121	14	-	1	-	142	9
18 03	Mo . . . . .	1 016	319	579	78	19	21	6	-	153	3
18 04	Bodø . . . . .	2 705	1 146	1 278	245	35	1	11	-	232	9
18 05	Narvik . . . . .	4 178	1 493	2 218	373	84	10	17	-	426	23
18 06	Svolvær . . . . .	1 300	501	661	109	24	5	4	-	141	6
19 01	Harstad . . . . .	1 750	710	844	164	26	6	2	-	164	5
19 02	Tromsø . . . . .	4 792	1 968	2 145	571	103	5	6	-	421	31
20 01	Hammerfest . . . . .	1 249	423	666	141	13	6	4	1	129	6
20 02	Vardø . . . . .	1 115	390	567	141	11	6	3	-	117	3
20 03	Vadsø . . . . .	755	296	360	95	3	1	1	-	72	2

## stilling. Gifte og før gifte etter alder i tiårsklasser. — Byer.

30-39 år		40-49 år		50-59 år		60-69 år		70 år +		Uoppg. alder		Nr.
G.	F. g.	G.	F. g.	G.	F. g.	G.	F. g.	G.	F. g.	G.	F. g.	
3 148	180	2 788	231	2 341	240	1 411	344	663	422	1	1	16 01
69	5	94	2	70	5	31	4	25	11	-	-	17 01
157	5	155	4	107	7	70	14	42	24	1	-	17 02
204	4	205	15	160	16	101	18	47	27	-	-	17 03
73	4	66	4	52	6	33	2	17	10	-	-	18 01
178	4	153	10	98	5	87	5	41	23	-	-	18 02
188	9	143	3	79	10	54	10	23	13	-	-	18 03
403	16	339	14	245	12	109	24	62	48	2	-	18 04
603	23	646	33	436	29	197	50	78	67	-	-	18 05
186	2	175	5	140	12	59	18	26	18	-	-	18 06
220	11	208	10	184	18	90	20	36	20	1	-	19 01
633	25	477	29	427	35	231	38	130	83	4	-	19 02
230	12	174	7	128	14	76	22	35	30	2	-	20 01
164	6	174	4	102	11	59	15	19	23	-	-	20 02
115	1	105	9	61	3	24	11	21	18	-	-	20 03
3 013	297	2 809	462	2 004	692	1 174	816	464	1 095	3	1	16 01
80	2	95	8	60	11	25	17	13	26	-	-	17 01
147	4	147	13	95	18	68	37	22	69	1	-	17 02
225	11	181	15	138	23	81	48	33	65	-	-	17 03
61	3	78	12	47	11	20	7	10	21	-	-	18 01
197	8	121	15	91	21	65	35	28	47	1	-	18 02
188	11	107	11	70	20	42	16	13	36	-	-	18 03
398	21	341	30	181	48	83	61	32	111	-	-	18 04
607	46	634	78	335	94	149	106	46	110	4	-	18 05
182	9	163	30	106	19	49	30	16	39	-	-	18 06
221	13	222	21	141	52	71	46	18	53	5	-	19 01
586	47	490	91	358	135	198	153	81	215	5	2	19 02
209	12	143	17	104	32	60	44	15	41	2	1	20 01
172	17	136	23	93	26	34	31	11	52	1	-	20 02
111	8	99	15	45	23	23	22	9	28	-	-	20 03

**Tabell 3. Folkemengden etter næringer og personer**  
*Population totale et personnes au-dessus*

Nr.	Landsdeler <i>Districts</i>	A. Folkemengden etter næringer <sup>2)</sup>								
		I alt	Jordbruk, gårdneri og skogbruk	Fiske og fangst	Industri og håndverk	Forretnings- virksomhet	Samferdsel	Immateriell virksomhet	Husarbeid på anstalter. Dageløner o. l. hos forskjellige	Uten yrke , eller oppgitt <sup>3)</sup>
		1	2	3	4	5	6	7	8	9
	<b>I Riket<sup>4)</sup></b> <i>Royaume</i>	3 156 950	783 963	183 922	992 477	313 389	287 821	233 451	23 238	338 689
	<b>Fylkene</b> <i>Préfectures</i>									
01	Østfold . . . . .	178 449	37 454	2 653	80 676	13 658	14 384	10 138	1 005	18 481
02	Akershus . . . . .	301 149	48 087	715	104 702	46 715	28 239	35 847	2 435	34 409
03	Oslo . . . . .	286 222	2 239	146	107 875	64 286	27 453	39 849	3 170	41 204
04	Hedmark . . . . .	169 525	87 530	39	37 036	9 444	10 409	8 423	1 321	15 323
05	Oppland . . . . .	154 734	72 874	32	39 830	9 122	8 821	7 477	1 082	15 696
06	Buskerud . . . . .	149 948	41 155	504	57 919	11 727	12 654	8 663	1 023	16 303
07	Vestfold . . . . .	147 555	27 001	5 712	50 741	12 493	21 003	11 326	1 089	18 190
08	Telemark . . . . .	131 679	35 252	1 283	51 489	9 939	11 077	7 860	897	13 882
09	Aust-Agder . . . . .	74 861	20 556	1 596	22 868	5 563	9 553	4 858	662	9 205
10	Vest-Agder . . . . .	93 980	24 933	3 590	29 856	8 227	10 158	7 536	586	9 094
11	Rogaland . . . . .	202 252	47 620	12 933	69 394	18 192	20 307	13 489	1 359	18 958
12	Hordaland . . . . .	188 389	52 989	14 678	61 509	11 843	17 839	10 054	876	18 601

<sup>1)</sup> Traduction française voir page 317.

<sup>2)</sup> Personer over 15 år i gruppene «Husbest., hushjelper og andre faste hustjenere», «Privat for-etter den næring arbeidsgiveren eller forsørgeren er knyttet til. *Les personnes au-dessus de 15 ans famille*», «*Travaux domestiques à domicile*» et *enfants au-dessous de 15 ans à la charge des pers. pri-*
<sup>3)</sup> Omfatter personer over 15 år i gruppene «Uoppgitt yrke», «Formuesinntekt, føderåd», «Pensjon, *personnes au-dessus de 15 ans dans les groupes «Profession inconnue, «Revenu de fortune, rente viagère et leurs personnages accessoires (voir note 2).*
<sup>4)</sup> Uten Svalbard og Jan Mayen. Se side 272. *Non compris Svalbarde et Jan Mayen. Voir page 272.*

over 15 år etter levevei. — Riket. Fylkene.<sup>1)</sup>  
de 15 ans par professions.

Kjønn	B. Personer over 15 år etter levevei									Nr.
	I alt	Jordbruk, gartneri og skogbruk	Fiske og fangst	Industri og håndverk						
				I alt	Håndverk	Industri				
						I alt	Av disse:			
10	11	12	13	14	15	16	17	18		
{ M	1 191 633	293 834	70 544	375 085	93 259	281 826	11 911	25 326	244 589	} I
{ K	1 250 251	39 914	43	79 706	7 900	71 806	5 132	9 347	57 327	
{ M	69 460	14 860	1 080	31 049	5 431	25 618	758	1 896	22 964	} 01
{ K	70 453	1 346	2	5 924	389	5 535	128	702	4 705	
{ M	113 302	19 523	319	40 084	10 599	29 485	1 476	4 572	23 437	} 02
{ K	124 647	1 751	1	8 036	1 060	6 976	275	1 323	5 378	
{ M	106 501	982	65	43 143	12 261	30 882	1 355	5 102	24 425	} 03
{ K	138 703	134	—	17 158	1 766	15 392	515	2 779	12 098	
{ M	66 583	33 750	22	14 479	4 894	9 585	496	583	8 506	} 04
{ K	62 789	3 657	—	1 818	243	1 575	231	191	1 153	
{ M	59 288	27 996	17	14 645	4 755	9 890	427	653	8 810	} 05
{ K	58 181	3 411	—	2 573	236	2 337	333	211	1 793	
{ M	59 935	16 715	217	23 328	4 807	18 521	570	1 325	16 626	} 06
{ K	59 783	1 835	—	3 729	318	3 411	170	394	2 847	
{ M	56 784	10 381	2 263	19 530	4 063	15 467	561	1 270	13 636	} 07
{ K	58 955	1 123	1	2 997	375	2 622	176	350	2 096	
{ M	52 381	14 184	543	20 404	3 661	16 743	465	1 312	14 966	} 08
{ K	52 339	2 012	1	2 665	291	2 374	181	332	1 861	
{ M	28 586	8 024	682	8 603	2 443	6 160	300	351	5 509	} 09
{ K	29 764	1 145	—	1 129	160	969	120	94	755	
{ M	35 528	9 117	1 463	11 469	2 706	8 763	367	618	7 778	} 10
{ K	36 855	1 792	1	1 875	200	1 675	138	228	1 309	
{ M	74 372	17 255	4 979	24 805	5 876	18 929	899	1 417	16 613	} 11
{ K	77 940	1 808	5	6 433	385	6 048	342	518	5 188	
{ M	68 635	18 514	5 912	21 617	4 502	17 115	820	979	15 316	} 12
{ K	70 901	3 431	4	4 759	280	4 479	376	356	3 747	

sørgede», «Husmødre» og «Husarbeid hjemme» og privat forsørgede barn under 15 år er her fordelt dans les groupes suivants «Ménagères et domestiques», «A la charge des pers. privées», «Mères de vées, sont réparties par la profession du patron ou du père. alderstrygd» og «Offentlig og veldedig forsørgede» og deres bipersoner (se note 2). Y compris des aux parents des héritiers», «Pensions, assurance pour la vieillesse», et «Pers. soutenues par assistance publique»

Tabell 3 (forts.). Folkemengden etter næringer og personer

Nr.	Landsdeler	Kjønn	B. Personer over 15 år etter levevei (forts.)					
			Varehandel	Banker, forsikring, mekling etc.	Hotell- og kafédrift	Sjøfart	Annen samferdsel	Immateriell virksomhet
			19	20	21	22	23	24
	<b>I Riket</b>	{ M K	74 283 48 471	14 642 5 457	4 716 17 740	47 690 1 092	70 439 11 542	68 680 49 440
	<b>Fylkene</b>							
01	Østfold.....	{ M K	3 343 2 807	454 84	121 549	2 564 24	3 506 440	3 146 2 012
02	Akershus.....	{ M K	10 635 5 421	3 186 1 096	588 1 050	1 799 84	9 221 1 517	10 269 7 483
03	Oslo.....	{ M K	14 167 10 889	4 901 2 315	1 521 4 591	2 449 228	9 718 2 190	12 035 12 067
04	Hedmark.....	{ M K	2 582 1 186	286 51	140 703	196 2	3 956 413	2 522 1 571
05	Oppland.....	{ M K	2 265 1 042	229 54	296 960	130 1	3 137 377	2 146 1 469
06	Buskerud.....	{ M K	2 941 2 089	395 142	189 754	761 15	4 625 527	2 635 1 841
07	Vestfold.....	{ M K	2 866 2 367	493 111	145 724	6 311 49	2 768 445	3 421 2 056
08	Telemark.....	{ M K	2 416 1 831	349 71	98 658	1 627 17	3 058 482	2 323 1 643
09	Aust-Agder.....	{ M K	1 220 1 042	225 74	49 311	2 429 25	1 641 261	1 414 946
10	Vest-Agder.....	{ M K	1 935 1 496	266 74	73 508	1 866 30	2 363 319	2 203 1 373
11	Rogaland.....	{ M K	4 350 3 109	622 168	150 876	5 098 106	3 293 506	3 757 2 642
12	Hordaland.....	{ M K	2 574 1 811	411 135	179 511	4 331 63	2 482 443	2 828 1 553



## over 15 år etter levevei. — Riket. Fylkene.

B. Personer over 15 år etter levevei (forts.)									Nr.
Husarbeid på anstalter, Daghjelpen o. l. hos forskjellige	Husbestyrener, hushjelpen og andre faste husfjerner	Uoppgitt yrke	Formuesinntekt, federåd	Pensjon, alderstrygd	Offentlig og veldedig forsørgede	Privat forsørgede	Husmedre	Husarbeid hjemme	
25	26	27	28	29	30	31	32	33	
578 19 264	187 62 039	15 531 5 584	29 160 33 913	49 401 67 100	18 036 16 124	58 723 45 019	- 615 230	104 132 573	} I
32 808	15 2 761	642 169	1 013 1 473	3 435 3 816	1 309 1 105	2 876 2 128	- 38 098	15 6 907	} 01
85 2 081	62 7 872	2 175 1 309	1 823 2 579	5 034 6 274	2 004 1 784	6 483 5 735	- 63 356	12 7 218	} 02
80 2 823	41 5 227	2 757 1 475	1 611 2 805	6 429 12 136	1 620 1 268	4 978 4 723	- 54 423	4 4 251	} 03
54 1 054	13 4 232	348 154	1 562 1 643	2 464 2 440	1 337 901	2 868 2 190	- 32 333	4 8 441	} 04
32 864	11 3 446	358 110	2 422 2 230	2 131 2 128	873 623	2 598 1 981	- 29 401	2 7 511	} 05
53 814	4 2 570	421 93	1 253 1 634	2 917 3 130	1 064 978	2 416 1 698	- 31 871	1 6 063	} 06
32 867	10 2 456	601 176	1 348 1 800	2 812 3 700	1 008 828	2 793 2 137	- 31 679	2 5 439	} 07
32 730	5 2 114	495 129	800 1 024	2 719 2 936	780 758	2 538 1 811	- 27 095	10 6 362	} 08
13 549	4 1 330	330 104	679 962	1 396 1 999	457 501	1 415 1 146	- 14 083	5 4 157	} 09
13 503	- 1 475	307 50	759 1 209	1 216 1 904	600 524	1 876 1 568	- 17 894	2 4 260	} 10
24 1 111	2 3 295	747 211	1 910 2 454	2 224 3 475	1 197 930	3 955 3 085	- 38 990	4 8 736	} 11
9 764	3 3 544	476 138	2 876 2 934	1 847 2 738	819 1 001	3 754 2 560	- 35 945	3 8 567	} 12

Tabell 3 (forts.). Folkemengden etter næringer

Nr.	Landsdeler	A. Folkemengden etter næringer								
		I alt	Jordbruk, gartneri og skogbruk	Fiske og fangst	Industri og håndverk	Forretnings- virksomhet	Samferdsel	Innmateriell virksomhet	Husarbeid på anstatter. Dagfjeler o. l. hos forskjellige	Uten yrke eller uoppdatt
		1	2	3	4	5	6	7	8	9
13	Bergen.....	110 424	1 103	124	40 810	23 351	16 085	13 255	1 033	14 663
14	Sogn og Fjordane..	96 849	45 242	7 347	19 866	4 174	4 772	4 436	377	10 635
15	Møre og Romsdal..	182 859	52 903	19 891	51 355	14 134	15 699	9 467	876	18 534
16	Sør-Trøndelag.....	193 912	50 339	11 249	54 056	20 819	19 781	14 605	1 786	21 277
17	Nord-Trøndelag....	105 679	46 945	4 654	25 773	5 094	6 557	5 465	816	10 375
18	Nordland.....	215 972	50 032	49 365	51 656	13 794	19 751	11 068	1 366	18 940
19	Troms.....	113 722	30 737	29 718	20 489	7 135	8 679	6 762	801	9 401
20	Finnmark.....	58 790	9 172	17 693	14 577	3 679	4 600	2 873	678	5 518

## og personer over 15 år etter levevei. - Riket. Fylkene.

Kjønn	B. Personer over 15 år etter levevei									Nr.
	I alt	Jordbruk, gartneri og skogbruk	Fiske og fangst	Industri og håndverk						
				I alt	Håndverk	Industri				
						I alt	Av disse:			
							Selvst.	Funksj.	Form. og arb.	
10	11	12	13	14	15	16	17	18		
{ M	39 654	448	55	14 947	4 212	10 735	393	1 285	9 057	} 13
{ K	48 696	36	2	4 923	456	4 467	126	743	3 598	
{ M	36 639	16 009	3 098	7 432	2 019	5 413	269	331	4 813	} 14
{ K	36 941	3 819	3	1 285	117	1 168	300	106	762	
{ M	67 931	18 535	7 815	18 674	5 321	13 353	1 005	812	11 536	} 15
{ K	70 243	2 813	6	5 223	434	4 789	461	222	4 106	
{ M	73 186	18 923	4 709	19 734	5 409	14 325	565	1 218	12 542	} 16
{ K	76 972	2 850	3	4 345	510	3 835	416	423	2 996	
{ M	39 594	17 519	1 940	9 230	2 890	6 340	309	364	5 667	} 17
{ K	39 321	2 042	-	1 286	147	1 139	252	85	802	
{ M	79 737	17 754	17 921	18 746	4 361	14 385	539	686	13 160	} 18
{ K	77 379	2 529	2	1 962	301	1 661	338	137	1 186	
{ M	41 754	10 379	11 011	7 443	2 165	5 278	265	317	4 696	} 19
{ K	40 365	1 862	6	1 202	191	1 011	226	86	699	
{ M	21 783	2 966	6 433	5 723	884	4 839	72	235	4 532	} 20
{ K	19 024	518	6	384	41	343	28	67	248	

Tabell 3 (forts.). Folkemengden etter næringer

Nr.	Landsdeler	Kjønn	B. Personer over 15 år etter levevei (forts.)					
			Varehandel	Banker, forsikring, mekling etc.	Hotell- og kafédrift	Sjøfart	Annen samferdsel	Immateriel virksomhet
			19	20	21	22	23	24
13	Bergen.....	{ M	5 419	1 083	348	3 763	2 977	3 932
		{ K	4 128	557	1 144	215	455	2 980
14	Sogn og Fjordane..	{ M	1 062	65	97	1 021	922	1 261
		{ K	494	14	283	10	261	695
15	Møre og Romsdal..	{ M	3 698	402	116	3 940	2 449	2 664
		{ K	1 943	66	623	36	509	1 637
16	Sør-Trøndelag .....	{ M	5 191	692	299	2 551	5 480	4 357
		{ K	3 202	290	1 417	72	811	2 868
17	Nord-Trøndelag....	{ M	1 257	114	36	562	1 921	1 580
		{ K	802	24	419	15	288	997
18	Nordland.....	{ M	3 511	246	166	3 882	3 826	3 222
		{ K	1 559	64	959	57	755	1 866
19	Troms.....	{ M	1 833	168	74	1 850	1 743	2 102
		{ K	890	59	422	19	328	1 234
20	Finnmark.....	{ M	1 018	55	31	560	1 353	863
		{ K	363	8	278	24	215	507

## og personer over 15 år etter levevei. — Riket. Fylkene.

B. Personer over 15 år etter levevei (forts.)									Nr.
Husarbeid på anstalter. Daghjelpen o. l. hos forskjellige	Hushjelpere og andre faste husjenere	Uoppgitt yrke	Fornuesinntekt, føderåd	Pensjon, aldersrygd	Offentlig og veldedig forsørgede	Privat forsørgede	Husmødre	Husarbeid hjemme	
25	26	27	28	29	30	31	32	33	
15	9	510	576	2 125	972	2 468	-	7	} 13
918	1 958	163	965	3 595	1 254	2 069	21 211	2 123	
7	-	287	2 100	1 020	288	1 969	-	1	} 14
325	1 800	63	1 939	1 536	317	1 418	16 879	5 800	
11	-	504	2 705	2 192	723	3 499	-	4	} 15
757	3 526	129	2 528	3 321	854	2 225	34 643	9 404	
31	2	1 216	2 060	2 892	1 275	3 764	-	10	} 16
1 359	4 195	236	2 251	3 976	954	2 555	35 877	9 711	
10	2	293	1 572	1 163	570	1 823	-	2	} 17
696	2 525	83	1 413	1 616	422	1 139	19 890	5 664	
27	1	1 163	1 346	3 280	702	3 933	-	11	} 18
1 066	4 472	257	1 314	3 796	688	2 750	41 598	11 685	
14	1	957	626	1 510	266	1 774	-	3	} 19
627	2 188	175	643	1 891	268	1 401	20 185	6 965	
4	2	944	119	595	172	943	-	2	} 20
548	1 053	360	113	693	166	700	9 779	3 309	

Tabell 3 (forts.) Folkemengden etter næringer og personer

Nr.	Landsdeler	A. Folkemengden etter næringer								
		I alt	Jordbruk, gartneri og skogbruk	Fiske og fangst	Industri og håndverk	Forretnings- virksomhet	Samferdsel	Immateriell virksomhet	Husarbeid på anstalter, Daghjelpere o. l. hos forskjellige	Uten yrke eller uoppgitt
		1	2	3	4	5	6	7	8	9
	<b>II. Rikets bygder</b> <i>Comm. rurales</i>	2 272 853	774 114	177 254	636 280	146 251	176 827	126 926	13 894	221 307
	Bygdene fylkesvis <i>Comm. rur. par préf.</i>									
01	Østfold . . . . .	124 303	36 309	2 530	51 099	7 353	9 117	5 547	654	11 694
02	Akershus . . . . .	298 492	48 056	650	103 751	46 384	27 886	35 466	2 409	33 890
04	Hedmark . . . . .	157 256	87 301	38	32 656	6 926	8 455	6 905	1 170	13 805
05	Oppland . . . . .	142 446	72 452	28	33 980	6 752	7 868	6 169	927	14 270
06	Buskerud . . . . .	111 132	40 436	313	39 628	5 804	8 095	4 874	715	11 267
07	Vestfold . . . . .	103 614	26 521	4 720	32 607	6 770	15 171	5 803	600	11 422
08	Telemark . . . . .	92 656	34 631	951	32 629	4 537	6 422	4 217	533	8 736
09	Aust-Agder . . . . .	56 099	20 188	1 323	15 971	2 460	6 411	2 908	395	6 443
10	Vest-Agder . . . . .	61 058	24 538	3 338	16 462	2 648	5 505	3 093	231	5 243
11	Rogaland . . . . .	122 901	46 657	11 646	33 985	6 101	8 289	5 704	614	9 905
12	Hordaland . . . . .	188 389	52 989	14 678	61 509	11 843	17 839	10 054	876	18 601
14	Sogn og Fjordane . .	95 263	45 211	7 312	19 313	3 867	4 494	4 256	361	10 449
15	Møre og Romsdal . .	147 790	52 574	18 844	38 488	6 336	10 450	5 798	555	14 745
16	Sør-Trøndelag . . . .	136 784	49 906	11 132	33 241	8 827	11 676	7 813	1 103	13 086
17	Nord-Trøndelag . . . .	97 146	46 855	4 622	22 010	3 647	5 519	4 310	674	9 509
18	Nordland . . . . .	188 836	49 828	48 998	41 311	9 333	14 327	7 857	1016	16 166
19	Troms . . . . .	98 647	30 633	29 414	15 745	4 147	6 069	4 236	541	7 862
20	Finnmark . . . . .	50 041	9 029	16 717	11 895	2 516	3 234	1 916	520	4 214

<sup>1)</sup> Se notene på side 146. Traduction française voir page 317. Notes voir page 146.

over 15 år etter levevei. — Bygdene fylkesvis.<sup>1)</sup>

Kjønn	B. Personer over 15 år etter levevei									Nr.
	Jordbruk, gartneri og skogbruk									
	I alt	I alt	Gårdbrukere og andre selvstendige	Gårdsbestyrere og andre funksjonærer	Familie-medlemmer med jordbruksarbeid	Husmenn	Andre arbeidere ved jordbruk og gartneri	Arbeidere ved skogbruk	Fiske og fangst	
	10	11	12	13	14	15	16	17	18	
{ M	863 541	289 645	145 175	5 209	62 808	363	40 190	35 900	67 840	II
{ K	852 173	39 465	18 382	197	14 005	48	6 831	2	34	
{ M	48 638	14 348	6 717	362	2 640	14	3 014	1 601	1 026	} 01
{ K	47 340	1 326	784	10	265	-	267	-	2	
{ M	112 318	19 506	7 404	891	2 644	10	5 185	3 372	287	} 02
{ K	123 430	1 750	920	38	288	1	502	1	1	
{ M	61 896	33 658	10 617	1 036	4 194	103	5 625	12 083	21	} 04
{ K	57 266	3 639	1 691	27	1 115	7	798	1	-	
{ M	54 812	27 905	12 560	486	5 174	121	5 167	4 397	15	} 05
{ K	52 544	3 396	1 085	8	1 262	8	1 033	-	-	
{ M	44 870	16 421	7 034	388	2 581	5	2 365	4 048	134	} 06
{ K	42 668	1 803	795	9	562	-	437	-	-	
{ M	40 072	10 164	5 131	326	1 688	2	1 880	1 137	1 825	} 07
{ K	39 784	1 101	615	16	248	-	222	-	1	
{ M	37 324	13 919	6 486	208	2 778	2	1 296	3 149	394	} 08
{ K	35 421	1 989	902	11	698	1	377	-	-	
{ M	21 935	7 873	3 806	115	1 426	-	758	1 768	566	} 09
{ K	21 457	1 125	680	10	307	-	128	-	-	
{ M	23 414	8 957	6 056	53	2 086	1	510	251	1 370	} 10
{ K	22 905	1 775	1 332	6	388	-	49	-	-	
{ M	45 599	16 849	10 274	149	4 463	8	1 736	219	4 472	} 11
{ K	43 972	1 772	1 099	9	539	1	124	-	5	
{ M	68 635	18 514	11 523	238	4 851	5	1 751	146	5 912	} 12
{ K	70 901	3 431	1 454	22	1 445	5	505	-	4	
{ M	36 055	15 999	9 266	103	5 027	41	1 413	149	3 088	} 14
{ K	36 286	3 817	1 063	10	2 056	7	681	-	3	
{ M	54 983	18 398	11 650	130	4 849	8	1 668	93	7 408	} 15
{ K	55 264	2 796	1 179	6	1 235	2	374	-	1	
{ M	51 859	18 727	9 556	204	5 289	13	2 826	839	4 657	} 16
{ K	51 185	2 828	1 172	5	1 134	6	511	-	3	
{ M	36 541	17 479	8 371	257	3 907	21	2 973	1 950	1 927	} 17
{ K	35 644	2 039	898	6	702	7	426	-	-	
{ M	69 790	17 669	10 781	168	5 155	8	1 158	399	17 784	} 18
{ K	66 378	2 520	1 501	1	806	3	209	-	2	
{ M	36 349	10 341	6 254	67	3 325	1	542	152	10 906	} 19
{ K	33 823	1 858	1 004	3	716	-	135	-	6	
{ M	18 451	2 918	1 689	28	731	-	323	147	6 048	} 20
{ K	15 905	500	208	-	239	-	53	-	6	

Tabell 3 (forts.). Folkemengden etter næringer og personer

Nr.	Landsdeler	Kjønn	B. Personer over 15 år etter levevei (forts.)								
			Industri og håndverk						Varehandel	Banker, forsikring, mekling etc.	Hotell- og kafédritt
			I alt	Håndverk	Industri						
					I alt	Av disse					
19	20	21	22	23	24	25	26	27			
	<b>II. Rikets bygder</b>	{ M	237619	57 451	180168	7 751	12 417	160000	35 665	5 629	1 967
		{ K	38 854	3 700	35 154	3 809	3 596	27 749	19 870	1 671	6 745
	Bygdene fylkesvis										
01	Østfold . . . . .	{ M	19 588	3 622	15 966	458	821	14 687	1 817	202	54
		{ K	3 291	195	3 096	88	301	2 707	1 513	32	250
02	Akershus . . . . .	{ M	39 721	10 474	29 247	1 459	4 549	23 239	10 563	3 181	581
		{ K	7 930	1 053	6 877	270	1 311	5 296	5 347	1 090	1 031
04	Hedmark . . . . .	{ M	12 722	4 377	8 345	425	413	7 507	1 964	196	96
		{ K	1 457	188	1 269	216	132	921	837	33	488
05	Oppland . . . . .	{ M	12 414	4 188	8 226	341	464	7 421	1 683	135	249
		{ K	1 946	169	1 777	312	152	1 313	720	36	728
06	Buskerud . . . . .	{ M	15 885	3 295	12 590	398	592	11 600	1 543	127	135
		{ K	2 168	165	2 003	119	158	1 726	991	46	389
07	Vestfold . . . . .	{ M	12 382	2 629	9 753	361	695	8 697	1 617	251	74
		{ K	1 595	197	1 398	101	183	1 114	1 310	58	227
08	Telemark . . . . .	{ M	12 920	2 206	10 714	276	672	9 766	1 097	142	56
		{ K	1 321	145	1 176	139	161	876	809	28	333
09	Aust-Agder . . . . .	{ M	6 102	1 599	4 503	198	197	4 108	558	61	22
		{ K	630	77	553	83	47	423	494	16	138
10	Vest-Agder . . . . .	{ M	6 329	1 250	5 079	200	217	4 662	658	63	17
		{ K	795	58	737	87	57	593	508	15	107
11	Rogaland . . . . .	{ M	11 958	2 488	9 470	486	451	8 533	1 492	114	59
		{ K	2 345	117	2 228	214	165	1 849	978	17	280
12	Hordaland . . . . .	{ M	21 617	4 502	17 115	820	979	15 316	2 574	411	179
		{ K	4 759	280	4 479	376	356	3 747	1 811	135	511
14	Sogn og Fjordane . .	{ M	7 226	1 929	5 297	258	315	4 724	992	60	88
		{ K	1 228	111	1 117	294	102	721	446	11	267
15	Møre og Romsdal . .	{ M	13 909	3 851	10 058	804	472	8 782	1 616	128	65
		{ K	3 857	289	3 568	412	124	3 032	807	14	272
16	Sør-Trøndelag . . . .	{ M	11 870	3 264	8 606	365	540	7 701	2 228	284	91
		{ K	1 864	242	1 622	352	129	1 141	1 240	73	388
17	Nord-Trøndelag . . . .	{ M	7 840	2 382	5 458	270	262	4 926	920	77	24
		{ K	1 073	114	959	228	52	679	545	17	279
18	Nordland . . . . .	{ M	14 918	3 340	11 578	393	454	10 731	2 497	115	113
		{ K	1 478	176	1 302	304	76	922	839	24	600
19	Troms . . . . .	{ M	5 658	1 492	4 166	189	167	3 810	1 135	66	40
		{ K	832	105	727	190	53	484	463	22	250
20	Finmark . . . . .	{ M	4 560	563	3 997	50	157	3 790	711	16	24
		{ K	285	19	266	24	37	205	212	4	207



## over 15 år etter levevei. — Bygdene fylkesvis.

## B. Personer over 15 år etter levevei (forts.)

Sjøfart	Annen samferdsel	Immateriell virksomhet	Husarbeid på anstalter. Daghjelpere o. l. hos forskjellige	Husbestyrerinnen, hushjelpere og andre faste hushjelpere	Uoppgitt yrke	Formuesinntekt, federåd	Pensjon, alderstrygd	Offentlig og veldedig forsørgede	Privat forsørgede	Husmødre	Husarbeid hjemme	Nr.
28	29	30	31	32	33	34	35	36	37	38	39	
28 476 294	42 270 6 140	36 891 22 769	326 11 312	115 45 715	9 245 3 071	24 389 25 394	30 752 36 533	12 361 10 681	40 281 29 750	— 441 106	70 112 769	
1 595 8	2 158 258	1 736 1 007	17 524	12 2 093	361 56	792 1 051	2 047 2 103	1 002 746	1 873 1 357	— 26 225	10 5 498	01
1 707 84	9 162 1 492	10 146 7 423	83 2 059	62 7 841	2 144 1 295	1 803 2 532	4 940 6 160	1 984 1 764	6 437 5 698	— 62 793	11 7 140	02
161 2	3 189 298	2 075 1 252	42 936	13 3 869	305 134	1 519 1 528	2 128 2 077	1 273 873	2 531 1 960	— 29 767	3 8 116	04
101 —	2 795 300	1 767 1 108	25 739	6 3 105	311 87	2 358 2 064	1 909 1 820	806 561	2 331 1 757	— 26 955	2 7 222	05
468 5	2 923 252	1 514 902	30 584	1 1 924	311 75	1 086 1 228	1 853 1 814	807 739	1 631 1 127	— 23 391	1 5 230	06
4 538 15	1 858 278	1 768 1 024	19 451	7 1 775	334 122	1 033 1 330	1 634 2 033	669 483	1 897 1 429	— 22 407	2 4 145	07
708 2	1 923 281	1 240 855	12 451	4 1 531	301 68	595 701	1 758 1 635	511 477	1 738 1 203	— 18 556	6 5 181	08
1 570 8	1 163 131	866 485	8 325	3 984	230 72	547 687	1 031 1 246	363 376	969 792	— 10 463	3 3 485	09
1 082 3	1 191 151	878 471	3 203	— 802	182 24	561 771	668 975	363 316	1 090 874	— 11 585	2 3 530	10
1 864 8	1 524 221	1 617 861	13 498	— 2 039	386 118	1 474 1 555	893 1 295	670 509	2 214 1 723	— 23 281	— 6 467	11
4 331 63	2 482 443	2 828 1 553	9 764	3 3 544	476 138	2 876 2 934	1 847 2 738	819 1 001	3 754 2 560	— 35 945	3 8 567	12
949 8	891 245	1 211 658	7 309	— 1 758	274 61	2 088 1 928	990 1 490	286 315	1 905 1 377	— 16 614	1 5 751	14
2 573 8	1 612 331	1 567 918	4 486	— 2 764	342 95	2 547 2 258	1 633 2 322	540 612	2 638 1 525	— 27 802	3 8 396	15
1 375 31	3 203 365	2 245 1 259	20 768	— 2 986	520 95	1 699 1 667	1 755 2 131	803 575	2 373 1 610	— 25 171	9 8 131	16
427 6	1 639 217	1 260 684	8 568	2 2 295	236 69	1 542 1 359	1 030 1 396	513 391	1 616 1 008	— 18 256	1 5 442	17
3 209 29	2 454 503	2 283 1 268	17 793	— 3 762	937 170	1 244 1 185	2 840 3 226	593 577	3 107 2 152	— 36 223	10 11 027	18
1 399 5	1 156 230	1 331 687	6 428	— 1 716	830 141	542 527	1 305 1 533	230 229	1 402 1 022	— 17 398	2 6 476	19
419 9	947 144	559 354	3 426	2 927	765 251	83 89	491 539	129 137	775 576	— 8 274	1 2 965	20

Tabell 3 (forts.). Folkemengden etter næringer og personer

Nr.	Landsdeler	A. Folkemengden etter næringer								
		I alt	Jordbruk, gartneri og skogbruk	Fiske og fangst	Industri og håndverk	Forretnings- virksomhet	Samferdsel	Immateriell virksomhet	Husarbeid på anstalter, Daghjelpere o. l. hos forskjellige	Uten yrke eller uoppgitt
		1	2	3	4	5	6	7	8	9
	<b>III. Rikets byer</b>	884 097	9 849	6 668	356 197	167 138	110 994	106 525	9 344	117 382
	<i>Villes</i>									
	Byene fylkesvis									
	<i>Villes par préf.</i>									
01	Østfold.....	54 146	1 145	123	29 577	6 205	5 267	4 591	351	6 787
02	Akershus.....	2 657	31	65	951	331	353	381	26	519
03	Oslo.....	286 222	2 239	146	107 875	64 286	27 453	39 849	3 170	41 204
04	Hedmark.....	12 269	229	1	4 380	2 518	1 954	1 518	151	1 518
05	Oppland.....	12 288	222	4	5 850	2 370	953	1 308	155	1 426
06	Buskerud.....	38 816	719	191	18 291	5 923	4 559	3 789	308	5 036
07	Vestfold.....	43 941	480	992	18 134	5 723	5 832	5 523	489	6 768
08	Telemark.....	39 023	621	332	18 860	5 402	4 655	3 643	364	5 146
09	Aust-Agder.....	18 762	368	273	6 897	3 103	3 142	1 950	267	2 762
10	Vest-Agder.....	32 922	395	252	13 394	5 579	4 653	4 443	355	3 851
11	Rogaland.....	79 351	963	1 287	35 409	12 091	12 018	7 785	745	9 053
13	Bergen.....	110 424	1 103	124	40 810	23 351	16 085	13 255	1 033	14 663
14	Sogn og Fjordane ..	1 586	31	35	553	307	278	180	16	186
15	Møre og Romsdal..	35 069	329	1 047	12 867	7 798	5 249	3 669	321	3 789
16	Sør-Trøndelag .....	57 128	433	117	20 815	11 992	8 105	6 792	683	8 191
17	Nord-Trøndelag....	8 533	90	32	3 763	1 447	1 038	1 155	142	866
18	Nordland.....	27 136	204	367	10 345	4 461	5 424	3 211	350	2 774
19	Troms.....	15 075	104	304	4 744	2 988	2 610	2 526	260	1 539
20	Finnmark.....	8 749	143	976	2 682	1 163	1 366	957	158	1 304

1) Se notene på side 146. Traduction française voir page 317. Notes voir page 146.

over 15 år etter levevei. — Byene fylkesvis.<sup>1)</sup>

Kjønn	B. Personer over 15 år etter levevei									Nr.
	I alt	Jordbruk, gartneri og skogbruk	Fiske og fangst	Industri og håndverk						
				I alt	Håndverk	Industri				
						I alt	Av disse:			
						Selvst.	Funksj.	Form. og arb.		
{ M	10 328 092	11 4 189	12 2 704	13 137 466	14 35 808	15 101 658	16 4 160	17 12 909	18 84 589	} III
{ K	398 078	449	9	40 852	4 200	36 652	1 323	5 751	29 578	
{ M	20 822	512	54	11 461	1 809	9 652	300	1 075	8 277	} 01
{ K	23 113	20	—	2 633	194	2 439	40	401	1 998	
{ M	984	17	32	363	125	238	17	23	198	} 02
{ K	1 217	1	—	106	7	99	5	12	82	
{ M	106 501	982	65	43 143	12 261	30 882	1 355	5 102	24 425	} 03
{ K	138 703	134	—	17 158	1 766	15 392	515	2 779	12 098	
{ M	4 687	92	1	1 757	517	1 240	71	170	999	} 04
{ K	5 523	18	—	361	55	306	15	59	232	
{ M	4 476	91	2	2 231	567	1 664	86	189	1 389	} 05
{ K	5 637	15	—	627	67	560	21	59	480	
{ M	15 065	294	83	7 443	1 512	5 931	172	733	5 026	} 06
{ K	17 115	32	—	1 561	153	1 408	51	236	1 121	
{ M	16 712	217	438	7 148	1 434	5 714	200	575	4 939	} 07
{ K	19 171	22	—	1 402	178	1 224	75	167	982	
{ M	15 057	265	149	7 484	1 455	6 029	189	640	5 200	} 08
{ K	16 918	23	1	1 344	146	1 198	42	171	985	
{ M	6 651	151	116	2 501	844	1 657	102	154	1 401	} 09
{ K	8 307	20	—	499	83	416	37	47	332	
{ M	12 114	160	93	5 140	1 456	3 684	167	401	3 116	} 10
{ K	13 950	17	1	1 080	142	938	51	171	716	
{ M	28 773	406	507	12 847	3 388	9 459	413	966	8 080	} 11
{ K	33 968	36	—	4 088	268	3 820	128	353	3 339	
{ M	39 654	448	55	14 947	4 212	10 735	393	1 285	9 057	} 13
{ K	48 696	36	2	4 923	456	4 467	126	743	3 598	
{ M	584	10	10	206	90	116	11	16	89	} 44
{ K	655	2	—	57	6	51	6	4	41	
{ M	12 948	137	407	4 765	1 470	3 295	201	340	2 754	} 15
{ K	14 979	17	5	1 366	145	1 221	49	98	1 074	
{ M	21 327	196	52	7 864	2 145	5 719	200	678	4 841	} 16
{ K	25 787	22	—	2 481	268	2 213	64	294	1 855	
{ M	3 053	40	13	1 390	508	882	39	102	741	} 17
{ K	3 677	3	—	213	33	180	24	33	123	
{ M	9 947	85	137	3 828	1 021	2 807	146	232	2 429	} 18
{ K	11 001	9	—	484	125	359	34	61	264	
{ M	5 405	38	105	1 785	673	1 112	76	150	886	} 19
{ K	6 542	4	—	370	86	284	36	33	215	
{ M	3 332	48	385	1 163	321	842	22	78	742	} 20
{ K	3 119	18	—	99	22	77	4	30	43	

Tabell 3 (forts.). Folkemengden etter næringer og personer

Nr.	Landsdeler	Kjønn	B. Personer over 15 år etter levevei (forts.)							
			Varehandel				Banker, forsikring, mekling etc.	Hotell- og kafedrift	Sjøfart	Annen samferdsel
			I alt	Selvst.	Funksj.	Form. og arb.				
			19	20	21	22	23	24	25	26
	<b>III. Rikets byer</b>	{ M	38 618	11 273	17 226	10 119	9 013	2 749	19 214	28 169
		{ K	28 601	5 039	21 238	2 324	3 786	10 995	798	5 402
	Byene fylkesvis									
01	Østfold . . . . .	{ M	1 526	637	611	278	252	67	969	1 348
		{ K	1 294	271	955	68	52	299	16	182
02	Akershus . . . . .	{ M	72	40	24	8	5	7	92	59
		{ K	74	30	43	1	6	19	-	25
03	Oslo . . . . .	{ M	14 167	3 282	7 459	3 426	4 901	1 521	2 449	9 718
		{ K	10 889	2 052	7 912	925	2 315	4 591	228	2 190
04	Hedmark . . . . .	{ M	618	194	306	118	90	44	35	767
		{ K	349	49	276	24	18	215	-	115
05	Oppland . . . . .	{ M	582	184	291	107	94	47	29	342
		{ K	322	68	239	15	18	232	1	77
06	Buskerud . . . . .	{ M	1 398	507	591	300	268	54	293	1 702
		{ K	1 098	265	762	71	96	365	10	275
07	Vestfold . . . . .	{ M	1 249	558	461	230	242	71	1 773	910
		{ K	1 057	252	735	70	53	497	34	167
08	Telemark . . . . .	{ M	1 319	574	501	244	207	42	919	1 135
		{ K	1 022	251	724	47	43	325	15	201
09	Aust-Agder . . . . .	{ M	662	331	223	108	164	27	859	478
		{ K	548	134	388	26	58	173	17	130
10	Vest-Agder . . . . .	{ M	1 277	516	501	260	203	56	784	1 172
		{ K	988	196	733	59	59	401	27	168
11	Rogaland . . . . .	{ M	2 858	1 192	1 012	654	508	91	3 234	1 769
		{ K	2 131	422	1 592	117	151	596	98	285
13	Bergen . . . . .	{ M	5 419	1 188	2 239	1 992	1 083	348	3 763	2 977
		{ K	4 128	376	3 337	415	557	1 144	215	455
14	Sogn og Fjordane . .	{ M	70	27	30	13	5	9	72	31
		{ K	48	11	35	2	3	16	2	16
15	Møre og Romsdal . .	{ M	2 082	572	743	767	274	51	1 367	837
		{ K	1 136	160	826	150	52	351	28	178
16	Sør-Trøndelag . . . .	{ M	2 963	603	1 330	1 030	408	208	1 176	2 277
		{ K	1 962	232	1 508	222	217	1 029	41	446
17	Nord-Trøndelag . . . .	{ M	337	141	115	81	37	12	135	282
		{ K	257	52	191	14	7	140	9	71
18	Nordland . . . . .	{ M	1 014	381	389	244	131	53	673	1 372
		{ K	720	100	580	40	40	359	28	252
19	Troms . . . . .	{ M	698	237	289	172	102	34	451	587
		{ K	427	90	287	50	37	172	14	98
20	Finnmark . . . . .	{ M	307	109	111	87	39	7	141	406
		{ K	151	28	115	8	4	71	15	71

## over 15 år etter levevei. — Byene fylkesvis.

B. Personer over 15 år etter levevei										Nr.
Immateriell virksomhet	Husarbeid på anstalter, Daghjelp o. l. hos forskjellige	Husbestyrerinner, hushjelpere og andre faste hushjelpere	Uoppgitt yrke	Formuesinntekt, føderåd	Pensjon, alderstrygd	Offentlig og veiledelig forsørgede	Privat forsørgede	Husmødre	Husarbeid hjemme	
27	28	29	30	31	32	33	34	35	36	} III
31 789	252	72	6 286	4 771	18 649	5 675	18 442	—	34	
26 671	7 952	16 324	2 513	8 519	30 567	5 443	15 269	174 124	19 804	
1 410	15	3	281	221	1 388	307	1 003	—	5	} 01
1 005	284	668	113	422	1 713	359	771	11 873	1 409	
123	2	—	31	20	94	20	46	—	1	} 02
60	22	31	14	47	114	20	37	563	78	
12 035	80	41	2 757	1 611	6 429	1 620	4 978	—	4	} 03
12 067	2 823	5 227	1 475	2 805	12 136	1 268	4 723	54 423	4 251	
447	12	—	43	43	336	64	337	—	1	} 04
319	118	363	20	115	363	28	230	2 566	325	
379	7	5	47	64	222	67	267	—	—	} 05
361	125	341	23	166	308	62	224	2 446	289	
1 121	23	3	110	167	1 064	257	785	—	—	} 06
939	230	646	18	406	1 316	239	571	8 480	833	
1 653	13	3	267	315	1 178	339	896	—	—	} 07
1 032	416	681	54	470	1 667	345	708	9 272	1 294	
1 083	20	1	194	205	961	269	800	—	4	} 08
788	279	583	61	323	1 301	281	608	8 539	1 181	
548	5	1	100	132	865	94	446	—	2	} 09
461	224	346	32	275	753	125	354	3 620	672	
1 325	10	—	125	198	548	237	786	—	—	} 10
902	300	673	26	438	929	208	694	6 309	730	
2 140	11	2	361	436	1 331	527	1 741	—	4	} 11
1 781	613	1 256	93	899	2 180	421	1 362	15 709	2 269	
3 932	15	9	510	576	2 125	972	2 468	—	7	} 13
2 980	918	1 958	163	965	3 595	1 254	2 069	21 211	2 123	
50	—	—	13	12	30	2	64	—	—	} 14
37	16	42	2	11	46	2	41	265	49	
1 097	7	—	162	158	559	183	861	—	1	} 15
719	271	762	34	270	999	242	700	6 841	1 008	
2 112	11	2	696	361	1 137	472	1 391	—	1	} 16
1 609	591	1 209	141	584	1 845	379	945	10 706	1 580	
320	2	—	57	30	133	57	207	—	1	} 17
313	128	230	14	54	220	31	131	1 634	222	
939	10	1	226	102	440	109	826	—	1	} 18
598	273	710	87	129	570	111	598	5 375	658	
771	8	1	127	84	205	36	372	—	1	} 19
547	199	472	34	116	358	39	379	2 787	489	
304	1	—	179	36	104	43	168	—	1	} 20
153	122	126	109	24	154	29	124	1 505	344	

Tabell 3 (forts.). Folkemengden etter næringer

Nr.	Herreder	A. Folkemengden etter næringer								
		I alt	Jordbruk, gartneri og skogbruk	Fiske og fangst	Industri og håndverk	Forretnings- virksomhet	Samferdsel	Immateriell virksomhet	Husarbeid på anstalter. Daghjelpere o. l. hos forskjellige	Uten yrke eller uoppgitt
	01 Østfold:	1	2	3	4	5	6	7	8	9
11	Hvaler.....	3 473	522	972	604	146	644	175	12	398
12	Torsnes.....	1 309	385	9	704	25	45	29	1	111
13	Borge.....	6 176	719	8	3 808	315	506	215	31	574
14	Varteig.....	1 139	710	—	231	27	45	33	2	91
15	Skjeberg.....	8 714	2 177	144	4 221	381	567	331	27	866
16	Berg.....	7 485	1 863	67	3 445	521	379	409	48	753
17	Idd.....	5 642	1 685	1	2 372	239	391	238	19	697
18	Aremark.....	1 695	1 137	—	191	39	100	72	8	148
19	Øymark.....	2 134	1 177	—	400	97	171	96	15	178
20	Rødnes.....	1 396	1 020	1	131	47	44	53	3	97
21	Rømskog.....	602	454	—	57	10	24	15	4	38
22	Trøgstad.....	4 086	2 420	2	846	144	219	141	16	298
23	Spydeberg.....	2 868	1 571	—	647	152	146	101	23	228
24	Askim.....	8 049	1 191	2	4 637	597	320	467	52	783
25	Eidsberg.....	6 052	3 192	—	1 581	209	179	235	49	607
26	Mysen.....	2 460	58	1	1 177	361	259	253	20	331
27	Skiptvet.....	2 539	1 650	—	477	51	82	84	5	190
28	Rakkestad.....	5 562	2 675	—	1 701	293	279	183	28	403
29	Degernes.....	1 819	1 227	—	310	45	58	47	11	121
30	Tune.....	9 723	1 491	2	5 589	626	596	452	58	909
31	Rolvøy.....	2 787	452	3	1 659	137	171	98	16	251
32	Glemmen.....	13 289	611	19	7 491	1 556	1 307	780	101	1 424
33	Kråkerøy.....	4 297	193	230	2 441	323	441	191	15	463
34	Onsøy.....	8 532	1 510	812	3 311	532	1 226	336	29	776
35	Råde.....	3 261	1 536	148	743	122	309	169	19	215

1) Se notene på side 146. Notes voir page 146. Traduction française voir page 317.

og personer over 15 år etter levevei. - Herreder.<sup>1)</sup>)

Kjonn	B. Personer over 15 år etter levevei									Nr.
	Jordbruk, gartneri og skogbruk									
	I alt	I alt	Gårdbrukere og andre selvstendige	Gårdsbestyrere og andre funksjonærer	Familie-medlemmer med jordbruksarbeid	Husmenn	Andre arbeidere ved jordbruk og gartneri	Arbeidere ved skogbruk	Fiske og fangst	
	10	11	12	13	14	15	16	17	18	
M	1 399	203	141	2	30	-	28	2	393	} 11
K	1 271	45	42	-	2	-	1	-	-	
M	541	152	63	6	27	2	49	5	6	} 12
K	461	13	5	-	2	-	6	-	-	
M	2 507	318	125	10	71	-	99	13	3	} 13
K	2 462	30	12	-	7	-	11	-	-	
M	466	281	118	-	64	-	36	63	-	} 14
K	417	27	22	-	5	-	-	-	-	
M	3 309	850	377	18	159	3	253	40	61	} 15
K	3 133	61	32	-	13	-	16	-	-	
M	2 918	733	345	43	116	-	172	57	34	} 16
K	3 044	55	29	2	8	-	16	-	-	
M	2 289	662	330	20	65	1	102	144	-	} 17
K	2 212	87	54	1	22	-	10	-	-	
M	702	469	221	9	78	-	54	107	-	} 18
K	628	38	24	-	11	-	3	-	-	
M	870	504	186	6	96	-	32	184	-	} 19
K	801	33	15	-	13	-	5	-	-	
M	588	427	192	4	97	-	45	89	1	} 20
K	504	24	19	-	3	-	2	-	-	
M	245	178	63	8	17	-	6	84	-	} 21
K	232	9	8	-	-	-	1	-	-	
M	1 655	968	503	9	189	1	210	56	-	} 22
K	1 522	94	58	-	13	-	23	-	-	
M	1 135	630	298	16	102	-	150	64	-	} 23
K	1 045	41	25	-	3	-	13	-	-	
M	2 955	449	255	9	67	-	100	18	1	} 24
K	3 281	47	25	-	8	-	14	-	-	
M	2 446	1 269	548	13	244	-	283	181	-	} 25
K	2 222	118	78	3	17	-	20	-	-	
M	900	33	8	5	2	-	16	2	1	} 26
K	1 035	1	1	-	-	-	-	-	-	
M	998	601	302	5	138	-	61	95	-	} 27
K	894	51	34	-	6	-	11	-	-	
M	2 105	1 030	475	19	233	2	225	76	-	} 28
K	2 058	103	46	-	35	-	22	-	-	
M	716	476	242	11	119	-	72	32	-	} 29
K	633	47	25	-	10	-	12	-	-	
M	3 741	605	248	22	100	-	122	113	1	} 30
K	3 683	36	25	-	5	-	6	-	-	
M	1 137	177	101	3	27	-	39	7	-	} 31
K	1 063	17	10	2	5	-	-	-	-	
M	5 207	271	78	49	22	-	117	5	7	} 32
K	5 290	22	11	-	7	-	4	-	-	
M	1 668	74	34	4	12	-	19	5	90	} 33
K	1 680	10	8	2	-	-	-	-	-	
M	3 293	569	329	16	132	-	79	13	322	} 34
K	3 234	77	49	-	19	-	9	-	2	
M	1 298	606	279	10	146	-	150	21	63	} 35
K	1 179	82	44	-	24	-	14	-	-	

Tabell 3 (forts.). Folkemengden etter næringer

Nr.	Herreder	Kjønn	B. Personer over 15 år etter levevei (forts.)										
			Industri og håndverk							Varehandel	Banker, forsikrings, mekling etc.	Hotell- og kafédrit	
			I alt	Håndverk	Industri				Viktigste ind. unntatt bygge- og anleggs- virksomhet (se side 316)				
					I alt	Av disse:							
			Selvst.	Funksj.	Form. og arb.								
	01 Østfold:		19	20	21	22	23	24	25	26	27	28	
11	Hvaler.....	M	230	63	167	4	4	159	}b	91	36	1	3
		K	20	-	20	-	-	20			23	-	-
12	Torsnes.....	M	283	29	254	6	3	245	}b	129	7	1	-
		K	10	1	9	-	-	9			9	-	-
13	Borge.....	M	1 534	179	1 355	11	35	1 309	}g	418	69	6	2
		K	193	15	178	4	11	163			105	-	14
14	Varteig.....	M	90	39	51	2	2	47	}p	24	7	-	-
		K	20	-	20	-	2	18			8	2	-
15	Skjeberg.....	M	1 534	177	1 357	25	40	1 292	}g	570	97	-	3
		K	186	8	178	8	10	160			86	-	12
16	Berg.....	M	1 325	190	1 135	30	90	1 015	}g	384	130	23	2
		K	312	22	290	3	42	245			114	1	9
17	Idd.....	M	976	84	892	15	17	860	}b	190	58	4	1
		K	184	16	168	1	15	152			50	2	7
18	Aremark.....	M	81	38	43	4	4	35	}cf	9	8	2	-
		K	7	-	7	1	-	6			6	-	3
19	Øymark.....	M	157	59	98	14	3	81	}f	23	28	-	2
		K	15	-	15	-	1	14			19	-	7
20	Rødenes.....	M	51	24	27	2	-	25	}f	5	13	-	-
		K	5	-	5	-	-	5			10	-	2
21	Rømskog.....	M	22	11	11	1	-	10	}f	6	2	-	-
		K	-	-	-	-	-	-			3	-	1
22	Trøgstad.....	M	316	184	132	18	7	107	}f	44	36	8	1
		K	67	3	64	11	2	51			23	-	3
23	Spydeberg.....	M	241	103	138	8	2	128	}i	67	42	2	3
		K	51	1	50	3	3	44			27	2	6
24	Askim.....	M	1 690	278	1 412	31	128	1 253	}i	1 217	119	22	10
		K	509	25	484	5	62	417			125	2	30
25	Eidsberg.....	M	583	185	398	14	13	371	}f	138	54	14	1
		K	114	6	108	3	3	102			25	6	7
26	Mysen.....	M	427	176	251	19	18	214	}f	115	80	6	4
		K	94	14	80	3	10	67			63	5	23
27	Skiptvet.....	M	192	98	94	3	4	87	}i	33	10	3	1
		K	26	3	23	3	1	19			9	-	6
28	Rakkestad.....	M	621	216	405	18	22	365	}f	121	73	7	1
		K	102	9	93	9	8	76			61	1	8
29	Degernes.....	M	113	57	56	7	5	44	}b	27	18	-	-
		K	10	1	9	2	-	7			4	-	-
30	Tune.....	M	2 133	248	1 885	47	63	1 775	}g	900	161	9	2
		K	280	16	264	8	35	221			172	1	19
31	Rolvsøy.....	M	667	61	606	10	6	590	}p	164	33	3	1
		K	69	5	64	-	5	59			31	3	5
32	Glemmen.....	M	2 905	445	2 460	59	196	2 205	}p	991	402	60	6
		K	536	32	504	4	41	459			255	5	42
33	Kråkerøy.....	M	963	97	866	22	67	777	}p	506	79	13	2
		K	129	7	122	4	20	98			76	3	8
34	Onsøy.....	M	1 281	219	1 062	37	49	976	}p	422	130	10	2
		K	221	5	216	6	11	199			123	3	14
35	Råde.....	M	299	80	219	9	4	206	}p	57	31	2	1
		K	30	2	28	2	3	23			31	-	3



## og personer over 15 år etter levevei. - Herreder.

## B. Personer over 15 år etter levevei (forts.)

Sjøfart	Annen samferdsel	Immateriell virksomhet	Husarbeid på anstalter. Daghjelpere o. l. hos forskjellige	Husbestyrerinner, hushjelpere og andre faste hushjelpere	Uoppgitt yrke	Formuesinntekt, føderåd	Pensjon, alderstrygd	Offentlig og veldedig forsørgede	Privat forsørgede	Husmødre	Husarbeid hjemme	Nr.
29	30	31	32	33	34	35	36	37	38	39	40	
295	22	55	-	2	9	26	74	14	36	-	-	11
-	10	17	12	52	3	33	89	28	25	770	141	
6	10	10	-	-	5	7	26	10	18	-	-	12
-	-	7	1	18	-	7	20	1	6	306	63	
90	118	66	2	-	15	14	144	22	103	-	1	13
-	6	54	29	55	3	29	125	55	60	1 410	294	
-	14	11	1	-	5	14	9	16	16	-	2	14
-	2	6	1	22	-	7	15	2	11	226	68	
45	170	107	1	1	41	33	189	49	128	-	-	15
-	18	50	20	147	3	46	151	43	85	1 904	321	
29	128	138	1	-	10	38	160	33	132	-	2	16
-	12	74	37	107	1	70	180	30	109	1 658	275	
27	147	86	1	-	10	24	118	106	69	-	-	17
-	9	46	13	88	3	35	114	60	53	1 224	237	
6	30	20	-	-	3	19	33	6	25	-	-	18
-	6	9	8	44	-	13	19	8	24	334	109	
2	63	34	1	-	7	18	20	7	27	-	-	19
-	10	10	11	50	-	26	39	8	16	409	148	
1	17	17	-	-	2	11	15	11	21	-	1	20
-	2	6	3	36	-	18	9	11	16	257	105	
-	11	8	-	-	1	11	3	4	5	-	-	21
-	2	2	3	19	-	7	1	4	10	110	61	
9	70	50	2	-	10	46	26	37	76	-	-	22
-	14	31	12	107	4	65	30	15	50	803	204	
2	54	28	-	-	8	17	31	36	41	-	-	23
-	9	22	19	82	3	36	27	21	18	536	145	
17	103	136	2	1	15	75	132	38	145	-	-	24
-	29	91	37	121	5	94	125	25	116	1 680	245	
4	63	70	-	-	8	55	69	175	81	-	-	25
-	8	43	43	160	-	59	75	33	76	1 173	288	
7	91	81	1	-	7	35	51	10	66	-	-	26
-	22	42	15	54	3	48	55	8	34	502	66	
2	29	30	-	-	16	13	27	29	44	-	1	27
-	5	11	5	41	2	16	30	16	18	470	188	
10	101	55	1	1	9	49	53	27	67	-	-	28
-	17	36	19	140	-	60	63	24	65	1 068	291	
-	26	15	-	-	7	28	6	6	21	-	-	29
-	4	5	7	43	-	20	14	4	14	349	112	
99	144	136	-	1	30	34	178	69	139	-	-	30
-	14	75	47	134	-	49	185	78	79	2 168	346	
41	38	33	-	-	18	12	51	22	41	-	-	31
-	1	16	13	23	2	16	41	11	40	595	180	
305	264	254	3	-	41	46	272	149	220	-	2	32
3	20	156	84	111	14	97	265	129	139	2 999	413	
158	34	47	1	1	11	16	105	21	53	-	-	33
4	4	44	8	36	4	20	102	29	52	1 013	138	
374	143	99	-	1	20	59	126	50	106	-	1	34
1	5	61	21	98	1	63	183	55	88	1 801	417	
41	72	49	-	-	10	35	21	13	55	-	-	35
-	8	23	17	67	1	30	35	18	41	594	199	

Tabell 3 (forts.). Folkemengden etter næringer

Nr.	Herreder	A. Folkemengden etter næringer								
		I alt	Jordbruk, gartneri og skogbruk	Fiske og fangst	Industri og håndverk	Forretnings- virksomhet	Samferdsel	Immateriell virksomhet	Husarbeid på anstalter. Daghjelpen o. l. hos forskjellige	Uten yrke eller uoppgitt
		1	2	3	4	5	6	7	8	9
36	Rygge.....	4 106	1 638	108	1 333	201	328	149	19	330
37	Våler.....	2 338	1 658	1	268	39	94	90	12	176
38	Hobøl.....	2 770	1 387	-	724	118	187	105	11	238
	02 Akershus:									
11	Vestby (landdistr.)..	3 711	1 697	57	955	187	292	154	18	351
12	Kråkstad.....	1 501	786	-	347	67	80	53	6	162
13	Ski.....	5 250	969	-	1 904	534	872	377	44	550
14	Ås.....	4 405	1 843	42	1 058	266	250	536	37	373
15	Frogn.....	2 505	1 002	111	550	123	134	213	18	354
16	Nesodden.....	3 965	557	98	1 477	770	332	306	19	406
17	Oppegård.....	5 217	153	18	2 340	879	772	507	29	519
18	Aker.....	131 016	3 903	123	47 466	28 847	11 336	21 243	1 109	16 989
	Ullern.....	21 908	853	18	6 722	5 648	1 517	3 878	135	3 137
	V. Aker.....	45 045	910	9	13 586	10 502	3 343	9 832	564	6 299
	Ø. Aker.....	40 647	1 479	14	18 902	7 254	3 962	4 551	292	4 193
	Nordstrand.....	23 416	661	82	8 256	5 443	2 514	2 982	118	3 360
19	Bærum.....	32 543	2 227	46	11 962	6 685	3 456	4 382	264	3 521
20	Asker.....	12 616	1 957	137	4 063	1 592	1 242	1 955	275	1 395
21	Søndre Høland....	2 389	1 509	-	427	92	110	73	5	173
22	Nordre Høland....	3 813	1 862	-	1 002	166	241	185	17	340
23	Setskog.....	904	616	-	73	35	86	33	1	60
24	Aurskog.....	3 232	1 847	-	524	100	186	114	6	455
25	Blaker.....	2 144	987	-	605	99	137	98	12	206
26	Sørum.....	3 601	1 623	-	906	192	259	185	29	407
27	Fet.....	3 818	1 412	-	1 277	271	298	172	29	359

## og personer over 15 år etter levevei. - Herreder.

Kjønn	B. Personer over 15 år etter levevei									Nr.
	Jordbruk, gartneri og skogbruk									
	I alt	I alt	Gårdbrukere og andre selvstendige	Gårdsbestyrere og andre funksjonærer	Familie-medlemmer med jordbruksarbeid	Husmenn	Andre arbeidere ved jordbruk og gartneri	Arbeidere ved skogbruk	Fiske og fangst	
	10	11	12	13	14	15	16	17	18	
[M	1 585	649	288	16	89	5	250	1	42	} 36
[K	1 557	70	32	-	15	-	23	-	-	
[M	895	639	311	11	123	-	115	79	1	} 37
[K	816	61	37	-	11	-	13	-	-	
[M	1 070	525	257	18	75	-	130	45	-	} 38
[K	983	27	14	-	1	-	12	-	-	
[M	1 439	665	317	24	112	-	166	46	21	} 11
[K	1 438	65	37	1	9	-	18	-	-	
[M	602	320	147	7	46	2	107	11	-	} 12
[K	569	31	19	1	5	-	6	-	-	
[M	2 070	406	171	19	53	-	126	37	-	} 13
[K	2 067	37	23	1	1	-	12	-	-	
[M	1 732	695	254	46	84	-	293	18	18	} 14
[K	1 651	54	31	-	7	-	16	-	-	
[M	985	425	182	8	75	-	123	37	48	} 15
[K	978	30	16	-	4	-	10	-	-	
[M	1 507	218	102	11	21	-	58	26	43	} 16
[K	1 497	28	20	-	1	-	7	-	-	
[M	2 043	76	25	6	5	-	27	13	9	} 17
[K	2 099	8	7	1	-	-	-	-	-	
[M	46 989	1 682	466	247	73	-	733	163	61	} 18
[K	57 831	159	60	18	9	-	72	-	-	
[M	7 687	358	87	28	17	-	168	58	8	} 19
[K	9 788	35	7	5	3	-	20	-	-	
[M	15 328	408	102	78	14	-	144	70	4	} 20
[K	21 483	25	13	3	-	-	9	-	-	
[M	15 321	627	170	105	26	-	312	14	7	} 21
[K	16 585	76	29	7	5	-	35	-	-	
[M	8 653	289	107	36	16	-	109	21	42	} 22
[K	9 975	23	11	3	1	-	8	-	-	
[M	12 326	935	261	105	55	-	450	64	22	} 23
[K	13 637	83	31	4	2	-	46	-	1	
[M	4 677	788	324	64	41	-	343	16	55	} 24
[K	5 263	93	56	4	1	-	32	-	-	
[M	941	589	278	3	146	-	55	107	-	} 25
[K	856	55	34	-	14	-	7	-	-	
[M	1 561	748	333	16	155	1	101	142	-	} 26
[K	1 385	60	29	-	26	-	5	-	-	
[M	337	235	32	8	20	-	4	171	-	} 27
[K	319	12	7	1	4	-	-	-	-	
[M	1 337	761	253	15	89	3	104	297	-	} 28
[K	1 223	66	33	-	17	-	16	-	-	
[M	872	401	174	6	86	-	78	57	-	} 29
[K	810	49	23	1	16	-	9	-	-	
[M	1 444	644	287	20	117	-	188	32	-	} 30
[K	1 370	56	26	-	14	-	16	-	-	
[M	1 517	563	175	20	51	-	95	222	-	} 31
[K	1 464	45	27	1	6	-	11	-	-	

Tabell 3 (forts.). Folkemengden etter næringer

Nr.	Herreder	Kjønn	B. Personer over 15 år etter levevei (forts.)										
			Industri og håndverk							Viktigste ind. unntatt bygge- og anleggsvirksomhet (se side 316)	Varehandel	Banker, forsikring, mekling etc.	Hotell- og kafédritt
			I alt	Håndverk	Industri								
					I alt	Av disse:							
19	20	21	22	23	24	25	26	27	28				
36	Rygge	M	498	122	376	17	31	328	p	134	45	3	5
		K	67	1	66	6	11	49					
37	Våler	M	99	58	41	5	4	32	k	10	15	1	-
		K	14	1	13	-	2	11					
38	Hobøl	M	277	102	175	20	4	151	f	67	34	2	1
		K	20	2	18	2	3	13					
02 Akershus:													
11	Vestby (landdistr.)	M	379	121	258	19	20	219	p	95	42	9	1
		K	56	5	51	4	7	40					
12	Kråkstad	M	134	51	83	4	4	75	f	34	12	4	1
		K	19	4	15	-	-	15					
13	Ski	M	757	227	530	24	49	457	p	194	134	24	12
		K	158	20	138	3	25	110					
14	Ås	M	451	145	306	19	15	272	f	69	52	14	3
		K	31	5	26	-	5	21					
15	Frogn	M	213	89	124	7	4	113	o	27	26	6	2
		K	34	4	30	2	3	25					
16	Nesodden	M	574	182	392	14	37	341	p	111	221	26	6
		K	66	7	59	1	7	51					
17	Oppegård	M	903	309	594	40	68	486	p	276	236	51	15
		K	206	39	167	8	22	137					
18	Aker	M	17592	4289	13303	776	3011	9516	p	6302	6332	2151	371
		K	4389	537	3852	122	820	2910					
	Ullern	M	2405	460	1945	145	607	1193	p	846	1088	469	43
		K	514	71	443	26	113	304					
	V. Aker	M	4958	1156	3802	262	1267	2273	p	1794	2121	868	127
		K	1378	159	1219	47	306	866					
	Ø. Aker	M	7153	1692	5461	230	701	4530	p	2818	1808	436	166
		K	1799	199	1600	30	262	1308					
	Nordstrand	M	3076	981	2095	139	436	1520	p	844	1315	378	35
		K	698	108	590	19	139	432					
19	Bærum	M	4716	1215	3501	173	686	2642	p	1399	1475	540	54
		K	852	130	722	28	190	504					
20	Asker	M	1535	458	1077	64	169	844	p	423	352	110	23
		K	284	40	244	11	34	199					
21	Søndre Høland	M	167	73	94	7	5	82	f	27	31	1	-
		K	12	2	10	3	1	6					
22	Nordre Høland	M	398	174	224	19	6	199	f	105	53	4	2
		K	34	2	32	3	1	28					
23	Setskog	M	26	13	13	2	2	9	f	3	12	-	-
		K	4	1	3	-	1	2					
24	Aurskog	M	213	86	127	9	6	112	f	44	30	1	1
		K	22	1	21	4	1	16					
25	Blaker	M	237	67	170	6	10	154	p	44	27	2	-
		K	24	3	21	6	5	10					
26	Sørum	M	355	94	261	9	20	232	p	95	44	10	4
		K	41	6	35	2	7	26					
27	Fet	M	527	146	381	12	14	355	f	120	62	15	5
		K	69	5	64	3	7	54					

## og personer over 15 år etter levevei. - Herreder.

## B. Personer over 15 år etter levevei (forts.)

Sjøfart	Annen samferdsel	Immateriell virksomhet	Husarbeid på ansciter, Daghjelper, o. l. hos forskjellige	Husbestyrerinner, husgjelder og andre faste husjenere	Uoppgitt yrke	Formuesinntekt, føderåd	Pensjon, alderstrygd	Offentlig og vedtellig forsørgede	Privat forsørgede	Husmødre	Husarbeid hjemme	Nr.
29	30	31	32	33	34	35	36	37	38	39	40	
23	101	37	-	4	14	22	50	19	73	-	-	} 36
-	7	37	18	114	1	49	60	14	52	855	165	
-	31	32	-	-	14	11	21	14	17	-	-	
-	4	11	11	57	3	14	17	4	19	439	157	
2	64	32	-	-	15	24	37	9	48	-	-	} 38
-	10	22	10	67	-	24	34	12	41	572	122	
51	75	46	-	-	16	33	47	19	35	-	-	} 11
2	14	34	13	83	1	54	51	16	54	790	161	
2	27	19	-	-	10	12	22	6	33	-	-	} 12
-	5	15	6	44	2	20	27	10	22	273	75	
20	307	119	1	-	34	34	90	30	102	-	-	} 13
-	58	81	30	79	2	55	78	21	71	1 118	150	
15	78	166	1	-	16	40	40	35	108	-	-	} 14
-	12	66	34	139	6	29	56	27	88	894	152	
31	29	59	1	-	14	24	68	11	28	-	-	} 15
-	8	30	14	55	5	31	46	18	32	517	114	
77	48	88	2	-	22	20	76	13	72	-	1	} 16
-	22	43	13	72	8	23	82	14	44	887	125	
45	260	162	4	1	27	12	128	25	89	-	-	} 17
2	49	92	13	52	15	33	89	15	85	1 199	90	
936	3 433	5 851	25	41	1 569	609	2 224	583	3 522	-	7	} 18
65	679	4 722	1 023	4 456	1 123	1 068	3 340	480	3 257	27 349	1 549	
192	388	1 028	1	18	276	134	374	165	736	-	4	} 19
14	77	683	131	1 361	179	227	425	110	680	4 505	275	
299	936	2 610	9	20	441	255	741	172	1 357	-	2	} 20
24	244	2 443	541	2 130	318	481	1 475	153	1 314	8 878	446	
245	1 362	1 344	10	2	426	114	695	145	780	-	1	} 21
10	212	1 040	258	365	293	138	872	153	717	8 966	494	
200	747	869	5	1	426	106	414	101	649	-	-	} 22
17	146	556	93	600	333	222	568	64	546	5 000	334	
249	1 077	1 288	15	12	120	176	533	269	844	-	1	} 19
11	220	944	218	784	43	262	652	243	778	7 000	528	
78	406	579	5	6	42	59	200	162	277	-	-	} 20
3	69	395	235	277	9	114	217	161	208	2 648	268	
-	38	20	-	-	1	33	19	20	22	-	-	} 21
-	6	20	4	47	-	26	22	4	32	456	156	
3	96	58	-	-	2	57	37	65	38	-	-	} 22
-	10	28	15	82	1	34	42	18	26	767	240	
-	24	11	-	-	3	4	8	4	10	-	-	} 23
-	4	5	1	15	-	4	15	3	12	179	60	
5	75	35	-	-	3	30	52	91	40	-	-	} 24
-	10	17	6	64	5	41	49	89	34	616	180	
3	50	33	-	-	-	23	28	33	35	-	-	} 25
-	10	20	11	62	-	28	25	15	26	416	96	
5	97	50	-	-	24	46	57	36	72	-	-	} 26
-	14	33	24	90	6	38	44	32	77	701	165	
8	110	48	-	-	7	34	78	21	39	-	-	} 27
-	16	35	24	82	-	35	73	25	34	842	138	

Tabell 3 (forts.). Folkemengden etter næringer

Nr.	Herreder	A. Folkemengden etter næringer								
		I alt	Jordbruk, gartneri og skogbruk	Fiske og fangst	Industri og håndverk	Forretnings- virksomhet	Samferdsel	Immateriell virksomhet	Husarbeid på anstatter. Daghjelpen o. l. hos forskjellige	Uten yrke eller uoppgitt
		1	2	3	4	5	6	7	8	9
28	Rælingen.....	2 916	370	-	1 300	232	610	162	4	238
29	Enebakk.....	3 488	1 831	-	872	173	217	123	17	255
30	Lørenskog.....	6 978	505	2	3 870	814	818	379	41	549
31	Skedsmo.....	8 632	958	3	4 261	890	1 149	595	50	726
32	Lillestrøm.....	7 784	60	-	4 130	872	1 297	675	37	713
33	Nittedal.....	5 322	1 174	3	2 085	520	456	394	64	626
34	Gjerdrum.....	1 786	915	-	395	58	94	64	5	255
35	Ullensaker.....	8 457	3 217	1	2 170	523	716	890	94	846
36	Nes.....	11 291	6 163	6	2 338	409	700	520	58	1 097
37	Eidsvoll.....	11 175	3 286	3	3 840	719	1 300	704	96	1 227
38	Nannestad.....	4 916	2 726	-	994	169	282	238	14	493
39	Hurdal.....	2 105	1 347	-	329	72	96	101	10	150
40	Feiring.....	1 012	554	-	231	28	68	35	1	95
	04 Hedmark:									
11	Nes.....	4 487	2 706	4	718	125	207	161	31	535
12	Ringsaker.....	15 151	7 107	9	4 709	607	631	565	132	1 391
13	Furnes.....	6 368	2 297	2	2 239	490	456	272	42	570
14	Vang.....	6 414	3 035	7	1 641	347	381	381	64	558
15	Løten.....	6 404	3 341	-	1 572	283	293	267	45	603
16	Romedal.....	6 286	3 543	2	1 513	206	256	268	49	449
17	Stange.....	8 665	3 955	-	2 117	424	552	517	116	984
18	Nord-Odal.....	5 659	3 611	-	838	190	267	205	38	510
19	Sør-Odal.....	8 037	4 293	-	1 782	305	588	295	48	726
20	Eidskog.....	7 111	3 951	-	1 534	402	362	277	32	553
21	Vinger.....	5 576	3 168	-	872	208	560	241	21	506

## og personer over 15 år etter levevei. - Herreder.

Kjønn	B. Personer over 15 år etter levevei									Nr.
	Jordbruk, gartneri og skogbruk								Fiske og fangst	
	I alt	I alt	Gårdbrukere og andre selvstendige	Gårdsbestyrere og andre funksjonærer	Familie-medlemmer med jordbruksarbeid	Husmenn	Andre arbeidere ved jordbruk og gartneri	Arbeidere ved skogbruk		
10	11	12	13	14	15	16	17	18		
M	1 188	161	73	5	31	-	28	24	-	28
K	1 114	14	5	-	5	-	4	-	-	
M	1 381	734	340	19	119	-	134	122	-	29
K	1 259	71	40	-	14	-	17	-	-	
M	2 746	209	78	13	23	-	59	36	2	30
K	2 601	22	15	-	2	-	5	-	-	
M	3 385	386	160	12	57	-	133	24	1	31
K	3 429	44	19	-	8	-	17	-	-	
M	3 156	22	9	1	-	-	9	3	-	32
K	3 230	8	3	-	-	-	5	-	-	
M	1 997	472	178	29	21	-	152	92	2	33
K	2 024	40	18	3	4	-	15	-	-	
M	705	378	178	9	73	-	86	32	-	34
K	712	34	17	-	8	-	9	-	-	
M	3 412	1 329	555	49	218	1	385	121	1	35
K	3 108	128	68	-	20	-	40	-	-	
M	4 469	2 442	941	53	346	2	542	558	2	36
K	4 025	167	86	-	36	1	44	-	-	
M	4 328	1 348	471	43	199	1	334	300	2	37
K	4 499	132	69	2	21	-	40	-	-	
M	1 928	1 111	399	23	201	-	230	258	-	38
K	1 796	97	58	-	21	-	18	-	-	
M	818	522	135	8	51	-	16	312	-	39
K	778	28	19	-	6	-	2	1	-	
M	426	241	106	2	76	-	26	31	-	40
K	398	34	24	-	7	-	3	-	-	
M	1 655	964	265	46	98	10	467	78	3	11
K	1 564	93	43	2	9	-	39	-	-	
M	5 883	2 698	915	107	358	39	980	299	3	12
K	5 455	238	83	2	58	-	95	-	-	
M	2 418	848	309	37	97	-	350	55	2	13
K	2 473	98	61	-	10	-	27	-	-	
M	2 505	1 136	338	55	91	1	505	146	1	14
K	2 377	108	52	2	10	-	44	-	-	
M	2 498	1 243	397	39	98	-	332	377	-	15
K	2 378	170	85	2	33	-	50	-	-	
M	2 444	1 338	427	43	172	3	368	325	1	16
K	2 191	134	79	-	23	-	32	-	-	
M	3 304	1 505	368	64	143	5	640	285	-	17
K	3 320	151	78	3	20	-	50	-	-	
M	2 212	1 454	274	42	117	-	146	875	-	18
K	2 081	95	43	1	23	-	28	-	-	
M	3 204	1 690	527	51	213	10	209	680	-	19
K	3 011	174	78	-	53	2	41	-	-	
M	2 832	1 586	471	34	221	3	86	771	-	20
K	2 556	134	104	-	17	-	13	-	-	
M	2 253	1 262	363	36	106	4	95	658	-	21
K	2 009	124	70	-	47	-	7	-	-	

Tabell 3 (forts.). Folkemengden etter næringer

Nr.	Herreder	Kjønn	B. Personer over 15 år etter levevei (forts.)									
			Industri og håndverk							Varehandel	Banker, forsikring, mekling etc.	Hotell- og kafédrift
			I alt	Håndverk	Industri				Viktigste ind. unntatt bygge- og anleggs- virksomhet (se side 316)			
					I alt	Av disse:						
			Selvst.	Funksj.	Form. og arb.		26	27	28			
			19	20	21	22	23	24	25	26	27	28
28	Rælingen . . . . .	M	518	87	431	5	22	404	}p 186	56	10	2
		K	79	8	71	1	9	61		72	2	4
29	Enebakk . . . . .	M	349	166	183	11	3	169	}p 22	44	4	1
		K	17	1	16	3	-	13		25	-	4
30	Lørenskog . . . . .	M	1 504	374	1 130	26	48	1 056	}p 486	225	36	17
		K	296	33	263	6	18	239		112	13	19
31	Skedsmo . . . . .	M	1 712	334	1 378	29	97	1 252	}p 965	231	37	6
		K	290	61	229	6	44	179		178	25	27
32	Lillestrøm . . . . .	M	1 723	314	1 409	41	94	1 274	}p 578	223	45	9
		K	412	51	361	14	35	312		181	22	40
33	Nittedal . . . . .	M	797	191	606	21	39	546	}p 200	141	22	5
		K	147	30	117	1	19	97		78	12	12
34	Gjerdrum . . . . .	M	155	79	76	1	2	73	}p 23	17	2	-
		K	25	3	22	2	7	13		9	1	2
35	Ullensaker . . . . .	M	849	319	530	30	39	461	}f 159	135	17	16
		K	93	17	76	7	10	59		88	5	27
36	Nes . . . . .	M	874	286	588	25	20	543	}fp 98	103	11	7
		K	56	8	48	6	7	35		71	1	17
37	Eidsvoll . . . . .	M	1 482	330	1 152	41	44	1 067	}g 369	173	20	14
		K	156	26	130	13	24	93		103	6	72
38	Nannestad . . . . .	M	358	136	222	18	10	194	}p 24	48	6	3
		K	30	2	28	4	2	22		18	-	14
39	Hurdal . . . . .	M	126	63	63	4	3	56	}c 24	18	2	-
		K	25	2	23	6	-	17		11	1	2
40	Feiring . . . . .	M	97	56	41	3	2	36	}p 4	8	1	1
		K	3	-	3	1	-	2		3	-	2
04 Hedmark:												
11	Nes . . . . .	M	262	113	149	8	8	133	}c 41	31	7	2
		K	25	2	23	4	2	17		19	1	5
12	Ringsaker . . . . .	M	1 836	465	1 371	67	67	1 237	}f 535	149	22	16
		K	203	21	182	32	24	126		73	2	74
13	Furnes . . . . .	M	826	217	609	30	47	532	}p 188	123	11	14
		K	115	16	99	6	17	76		55	2	60
14	Vang . . . . .	M	658	214	444	12	20	412	}p 129	121	10	3
		K	75	6	69	11	6	52		51	1	18
15	Løten . . . . .	M	637	147	490	28	24	438	}f 124	85	12	3
		K	63	9	54	8	7	39		34	2	7
16	Romedal . . . . .	M	560	194	366	32	9	325	}f 142	67	2	2
		K	43	-	43	7	3	33		20	-	4
17	Stange . . . . .	M	814	266	548	31	22	495	}p 234	110	20	8
		K	90	18	72	7	9	56		46	3	24
18	Nord-Odal . . . . .	M	310	142	168	9	6	153	}f 29	58	7	-
		K	31	2	29	3	-	26		10	-	4
19	Sør-Odal . . . . .	M	677	264	413	19	19	375	}f 152	101	5	4
		K	67	10	57	4	3	50		41	2	8
20	Eidskog . . . . .	M	604	240	364	15	16	333	}f 168	128	2	2
		K	51	5	46	1	8	37		39	-	16
21	Vinger . . . . .	M	336	130	206	7	16	183	}p 61	83	1	1
		K	62	7	55	2	2	51		28	1	16



## og personer over 15 år etter levevei. - Herreder.

## B. Personer over 15 år etter levevei (forts.)

Sjøfart	Annen samferdsel	Immateriell virksomhet	Husarbeid på anstalter, Daghjelpen o. l. hos forskjellige	Husbestyrimmer, hushjelpen og andre faste hushjelpere	Uoppgitt yrke	Formuesinntekt, føderåd	Pensjon, aldersrygd	Offentlig og veldedig forsørgede	Privat forsørgede	Husmødre	Husarbeid hjemme	Nr.
29	30	31	32	33	34	35	36	37	38	39	40	
5	236	60	-	-	23	9	48	7	53	-	-	} 28
-	11	25	3	38	4	8	53	9	31	680	81	
4	81	30	-	1	13	27	48	4	40	-	1	} 29
-	7	26	13	71	5	22	53	19	44	714	168	
37	282	127	3	-	31	25	134	22	92	-	-	} 30
-	40	80	25	68	9	23	103	21	53	1 591	126	
30	442	185	7	-	15	41	132	31	129	-	-	} 31
-	41	129	39	92	7	70	162	31	99	1 991	204	
35	544	224	5	-	29	30	163	23	81	-	-	} 32
-	69	140	20	86	8	31	197	11	73	1 745	187	
19	157	113	5	-	32	25	112	30	65	-	-	} 33
1	17	74	47	76	9	29	83	53	62	1 167	117	
-	36	17	-	-	-	43	17	14	26	-	-	} 34
-	3	11	3	57	1	38	20	55	20	338	95	
8	262	301	-	-	51	86	111	96	150	-	-	} 35
-	32	102	79	211	9	85	89	57	81	1 634	388	
15	251	143	6	-	19	82	140	223	151	-	-	} 36
-	21	74	45	267	7	93	135	159	134	2 201	577	
20	484	203	3	1	16	83	230	57	191	-	1	} 37
-	29	128	80	246	2	113	253	103	141	2 426	509	
1	100	67	-	-	3	79	69	29	54	-	-	} 38
-	9	33	11	94	3	75	63	41	42	1 028	238	
1	34	34	-	-	1	15	22	16	27	-	-	} 39
-	3	12	9	42	2	23	27	9	28	429	127	
4	23	10	-	-	1	12	7	9	12	-	-	} 40
-	4	9	1	10	3	27	14	5	10	197	76	
9	63	47	-	-	9	59	63	68	68	-	-	} 11
-	8	30	23	182	2	45	51	23	58	840	159	
11	243	155	3	1	23	191	188	117	227	-	-	} 12
1	23	126	113	456	12	155	212	74	183	2 898	612	
9	163	75	1	-	37	57	68	46	138	-	-	} 13
-	15	57	36	214	7	71	71	41	118	1 281	232	
10	131	115	3	2	14	46	66	67	122	-	-	} 14
-	14	58	51	198	7	62	108	34	93	1 261	238	
6	121	73	2	1	15	58	103	43	96	-	-	} 15
-	10	48	36	179	-	59	125	35	89	1 264	257	
4	87	81	-	-	5	44	90	58	105	-	-	} 16
-	7	41	40	181	1	39	60	24	70	1 198	329	
16	194	149	5	-	12	54	151	109	157	-	-	} 17
-	16	130	100	276	8	89	155	85	127	1 610	410	
3	91	49	4	3	9	43	96	25	60	-	-	} 18
-	11	31	19	127	3	47	108	34	51	1 135	375	
5	237	84	2	1	6	55	134	66	137	-	-	} 19
-	12	63	41	166	3	58	133	89	106	1 571	477	
3	144	81	1	1	16	51	79	60	73	-	1	} 20
-	11	45	23	165	6	64	108	42	70	1 364	418	
4	215	72	-	1	13	19	94	72	80	-	-	} 21
-	10	32	19	134	3	39	61	53	56	1 071	300	

Tabell 3 (forts.). Folkemengden etter næringer

Nr.	Herreder	A. Folkemengden etter næringer								
		I alt	Jordbruk, gartneri og skogbruk	Fiske og fangst	Industri og håndverk	Forretnings- virksomhet	Samferdsel	Immaterieil virksomhet	Husarbeid på anstalter. Daghjelpen o. l. hos forskjellige	Uten yrke eller uoppgitt
		1	2	3	4	5	6	7	8	9
22	Brandval.....	4 824	3 081	-	748	190	260	171	21	353
23	Grue.....	7 253	4 620	-	1 094	295	357	253	32	602
24	Hof.....	3 544	2 486	-	442	109	116	150	26	215
25	Åsnes.....	6 616	3 926	-	1 292	298	331	276	66	427
26	Våler.....	4 880	3 277	-	701	174	179	137	27	385
27	Elverum.....	12 048	5 227	3	3 062	758	712	892	143	1 251
28	Trysil.....	8 123	5 402	-	1 024	318	295	389	70	625
29	Åmot.....	5 231	2 687	3	1 400	290	289	207	26	329
30	Stor-Elvdal.....	4 090	2 288	-	630	189	388	193	38	364
31	Sollia.....	438	328	-	31	17	18	14	3	27
32	Ytre Rendal.....	1 966	1 337	2	240	66	113	64	9	135
33	Øvre Rendal.....	1 849	1 310	3	147	44	91	66	9	179
34	Engerdal.....	1 702	1 265	2	112	60	51	68	7	137
35	Os.....	2 135	1 489	-	209	63	105	47	8	214
36	Tolga.....	2 047	1 379	1	205	60	86	76	9	231
37	Tynset.....	4 097	2 498	-	539	199	217	219	26	399
38	Alvdal.....	2 535	1 597	-	348	100	151	110	17	212
39	Folldal.....	2 348	1 194	-	717	77	67	77	11	205
40	Kvikne.....	1 372	903	-	180	32	76	47	4	130
	05 Oppland:									
11	Dovre.....	3 019	1 363	-	567	140	454	144	6	345
12	Lesja.....	3 107	1 835	-	532	99	197	99	17	328
13	Skjåk.....	2 990	1 654	-	718	91	136	108	35	248
14	Lom.....	3 027	1 769	-	609	145	94	125	8	277
15	Vågå.....	3 740	2 024	-	947	139	149	122	22	337

## og personer over 15 år etter levevei. - Herreder.

Kjonn	B. Personer over 15 år etter levevei									Nr.
	Jordbruk, gartneri og skogbruk									
	I alt	I alt	Gårdbrukere og andre selvstendige	Gårdsbestyrere og andre funksjonærer	Familie-medlemmer med jordbruksarbeid	Husmenn	Andre arbeidere ved jordbruk og gartneri	Arbeidere ved skogbruk	Fiske og fangst	
	10	11	12	13	14	15	16	17	18	
{M	2 033	1 281	336	29	113	2	102	699	-	} 22
{K	1 639	92	38	-	42	-	12	-	-	
{M	2 870	1 823	573	57	203	11	203	776	-	} 23
{K	2 615	186	90	3	58	1	34	-	-	
{M	1 407	980	369	20	159	-	86	346	-	} 24
{K	1 284	141	68	-	44	-	29	-	-	
{M	2 602	1 514	414	36	137	-	145	782	-	} 25
{K	2 348	150	104	-	20	-	26	-	-	
{M	1 929	1 246	434	23	172	-	83	534	-	} 26
{K	1 654	121	74	-	28	-	19	-	-	
{M	4 780	1 988	469	79	115	1	204	1 120	3	} 27
{K	4 580	259	140	3	65	1	49	1	-	
{M	3 120	2 017	421	38	172	5	59	1 322	-	} 28
{K	2 803	164	78	2	66	1	17	-	-	
{M	2 114	1 076	223	63	63	1	84	642	1	} 29
{K	1 901	91	37	2	34	-	18	-	-	
{M	1 714	962	245	59	60	2	93	503	-	} 30
{K	1 526	91	36	-	30	1	24	-	-	
{M	190	138	67	6	43	1	6	15	-	} 31
{K	146	16	10	-	5	-	1	-	-	
{M	790	507	118	21	33	4	35	296	2	} 32
{K	667	54	25	1	14	1	13	-	-	
{M	757	511	236	6	97	1	41	130	2	} 33
{K	679	71	25	-	26	-	20	-	-	
{M	675	491	197	4	95	-	26	169	2	} 34
{K	579	48	12	-	31	-	5	-	-	
{M	817	526	295	14	166	-	39	12	-	} 35
{K	761	91	33	-	49	-	9	-	-	
{M	820	506	278	5	159	-	42	22	1	} 36
{K	747	96	19	1	61	-	15	-	-	
{M	1 573	955	519	12	253	-	78	93	-	} 37
{K	1 563	169	50	-	79	-	40	-	-	
{M	1 031	627	331	5	174	-	64	53	-	} 38
{K	994	115	32	3	61	-	19	-	-	
{M	906	441	247	2	150	-	30	12	-	} 39
{K	866	105	21	-	70	-	14	-	-	
{M	560	345	191	3	116	-	27	8	-	} 40
{K	499	60	23	-	29	-	8	-	-	
{M	1 165	489	279	2	142	1	54	11	-	} 11
{K	1 123	114	29	1	59	1	24	-	-	
{M	1 170	672	381	6	167	-	83	35	-	} 12
{K	1 157	128	42	-	58	-	28	-	-	
{M	1 101	578	294	8	133	1	75	67	-	} 13
{K	996	120	18	-	61	-	41	-	-	
{M	1 145	651	321	11	161	-	143	15	-	} 14
{K	1 089	105	18	-	46	-	41	-	-	
{M	1 432	742	400	10	189	8	103	32	-	} 15
{K	1 314	139	41	-	60	1	37	-	-	

Tabell 3 (forts.). Folkemengden etter næringer

Nr.	Herreder	Kjønn	B. Personer over 15 år etter levevei (forts.)										
			Industri og håndverk								Varehandel	Banker, forsikring, mekning etc.	Hotell- og kafedrift
			I alt	Håndverk	Industri					Viktigste ind. unntatt bygge- og anleggs- virksomhet (se side 316)			
					I alt	Av disse:			Form. og arb.				
			Selvst.	Funksj.									
			19	20	21	22	23	24	25	26	27	28	
22	Brandval.....	M	306	107	199	8	3	188	f 88	63	6	1	
		K	22	5	17	4	-	13		20	-	6	
23	Grue.....	M	428	169	259	21	10	228	f 127	86	6	-	
		K	53	9	44	12	2	30		31	5	10	
24	Hof.....	M	175	102	73	6	2	65	k 15	28	2	1	
		K	29	2	27	7	2	18		14	1	7	
25	Åsnes.....	M	483	241	242	20	8	214	p 35	74	5	8	
		K	58	9	49	8	3	38		47	4	16	
26	Våler.....	M	264	123	141	12	8	121	f 50	54	6	1	
		K	28	3	25	6	3	16		17	1	11	
27	Elverum.....	M	1 290	432	858	28	40	790	f 279	204	26	5	
		K	120	28	92	11	18	63		107	3	76	
28	Trysil.....	M	415	188	227	12	11	204	f 45	82	18	4	
		K	38	3	35	10	-	25		33	-	19	
29	Åmot.....	M	565	124	441	16	28	397	g 336	72	6	3	
		K	76	8	68	7	8	53		41	2	35	
30	Stor-Elvdal.....	M	260	122	138	7	3	128	f 55	49	5	5	
		K	27	11	16	5	2	9		24	-	14	
31	Sollia.....	M	18	9	9	1	-	8	f 2	7	-	-	
		K	2	-	2	1	-	1		1	-	-	
32	Ytre Rendal.....	M	97	47	50	6	-	44	f 14	20	2	2	
		K	7	-	7	4	-	3		7	-	7	
33	Øvre Rendal.....	M	49	32	17	3	1	13	k 6	16	1	1	
		K	12	-	12	4	-	8		6	-	2	
34	Engerdal.....	M	42	21	21	2	2	17	km 6	14	1	2	
		K	8	-	8	6	-	2		4	-	7	
35	Os.....	M	81	37	44	4	3	37	f 14	21	3	-	
		K	11	-	11	4	2	5		9	-	5	
36	Tolga.....	M	86	31	55	7	8	40	f 17	12	1	-	
		K	7	-	7	2	-	5		7	1	7	
37	Tynset.....	M	178	80	98	9	8	81	j 39	49	4	2	
		K	74	9	65	22	4	39		30	1	13	
38	Alvdal.....	M	133	63	70	3	9	58	a 17	27	2	4	
		K	22	2	20	10	1	9		7	1	8	
39	Folldal.....	M	268	37	231	-	13	218	a 206	19	2	1	
		K	28	3	25	4	6	15		12	-	8	
40	Kvikne.....	M	64	20	44	2	2	40	k 6	11	1	1	
		K	10	-	10	4	-	6		4	-	1	
	05 Oppland:												
11	Dovre.....	M	205	71	134	9	7	118	c 18	35	2	4	
		K	25	5	20	4	-	16		10	-	30	
12	Lesja.....	M	184	87	97	6	3	88	j 17	26	3	-	
		K	37	1	36	16	3	17		7	-	7	
13	Skjåk.....	M	250	71	179	2	6	171	f 59	21	2	4	
		K	42	5	37	8	8	21		7	-	6	
14	Lom.....	M	203	69	134	9	2	123	k 13	27	4	11	
		K	32	1	31	13	4	14		6	1	36	
15	Vågå.....	M	325	89	236	3	20	213	b 35	44	5	4	
		K	34	2	32	13	3	16		6	-	10	

## og personer over 15 år etter levevei. - Herreder.

## B. Personer over 15 år etter levevei (forts.)

Sjøfart	Annen samferdsel	Immateriell virksomhet	Husarbeid på anstalter, Daghjelpen o. l. hos forskjellige	Husbestyrerinner, hushjelpen og andre faste hustyenere	Uoppgitt yrke	Formuesinntekt, føderåd	Pensjon, alderstrygd	Offentlig og veldedig forsørgede	Privat forsørgede	Husmedre	Husarbeid hjemme	Nr.
29	30	31	32	33	34	35	36	37	38	39	40	
4	110	55	-	-	5	35	69	46	52	-	-	} 22
-	9	33	17	108	2	25	44	28	29	889	315	
12	119	85	1	1	11	93	62	58	85	-	-	} 23
-	11	43	25	162	7	84	69	51	92	1 366	420	
4	44	42	-	-	4	43	23	14	47	-	-	} 24
-	3	24	23	96	6	36	36	10	41	621	196	
5	135	104	4	1	10	41	64	35	119	-	-	} 25
-	14	41	47	148	3	45	63	43	72	1 250	347	
5	71	45	1	-	5	51	61	40	78	-	1	} 26
-	-	16	23	79	9	45	53	19	36	869	327	
18	307	285	7	-	51	60	208	121	207	-	-	} 27
1	26	203	120	275	37	89	198	58	183	2 282	543	
1	94	113	1	-	5	80	124	56	110	-	-	} 28
-	20	52	52	163	2	70	88	32	105	1 479	486	
3	115	62	4	-	8	21	65	28	84	-	1	} 29
-	15	33	16	131	6	29	66	25	62	1 034	239	
12	134	59	1	1	15	11	88	26	86	-	-	} 30
-	10	22	32	73	2	29	73	11	41	875	202	
-	6	7	-	-	1	10	-	1	2	-	-	} 31
-	-	2	2	5	-	9	2	-	2	76	29	
9	41	20	-	-	3	7	36	8	36	-	-	} 32
-	3	9	8	37	1	16	30	3	19	362	104	
1	34	20	-	-	3	27	30	11	51	-	-	} 33
-	3	16	7	27	3	19	25	6	38	336	108	
-	21	19	-	-	1	33	20	7	22	-	-	} 34
-	5	5	5	23	-	24	16	2	5	314	113	
2	38	14	1	-	5	66	14	12	34	-	-	} 35
-	7	8	2	35	-	46	16	3	24	349	155	
1	27	23	-	-	3	59	20	30	51	-	-	} 36
-	4	15	9	31	1	31	19	13	30	356	120	
2	88	60	1	-	3	89	40	25	77	-	-	} 37
-	17	39	20	87	1	93	22	15	44	710	228	
1	65	38	-	-	2	41	32	10	49	-	-	} 38
-	5	15	15	48	-	44	32	8	59	433	182	
-	23	26	-	-	9	52	12	9	44	-	-	} 39
-	7	11	9	33	2	42	20	6	37	428	118	
1	28	17	-	-	2	23	28	5	34	-	-	} 40
-	2	4	3	30	-	24	13	6	20	245	77	
1	172	46	-	-	4	81	37	19	70	-	-	} 11
-	15	21	5	54	3	41	41	6	37	529	192	
1	65	30	1	-	6	91	7	14	70	-	-	} 12
-	6	21	13	56	4	80	26	8	44	530	190	
2	41	36	-	1	3	70	27	6	60	-	-	} 13
-	1	16	27	46	-	46	22	7	45	483	128	
-	37	32	-	2	4	65	31	14	64	-	-	} 14
-	2	18	8	63	1	46	32	6	50	513	170	
1	44	38	1	-	15	79	35	13	86	-	-	} 15
-	3	21	14	64	2	55	36	8	38	664	220	

Tabell 3 (forts.). Folkemengden etter næringer

Nr.	Herreder	A. Folkemengden etter næringer								
		I alt	Jordbruk, gartneri og skogbruk	Fiske og fangst	Indstri og håndverk	Forretnings- virksomhet	Samferdsel	Immateriell virksomhet	Husarbeid på anstalter. Dagtlepper o. l. hos forskjellige	Uten yrke eller uoppgitt
		1	2	3	4	5	6	7	8	9
16	Heidal.....	1 673	1 263	-	179	36	34	38	2	121
17	Sel.....	3 036	870	-	1 141	230	394	111	20	270
18	Nord-Fron.....	5 388	3 162	-	935	306	280	169	28	508
19	Sør-Fron.....	3 476	2 013	3	644	139	150	116	25	386
20	Ringebu.....	5 634	3 072	-	1 203	214	264	229	48	604
21	Øyer.....	3 671	2 148	-	558	161	197	150	28	429
22	Østre Gausdal.....	3 762	2 232	-	663	145	120	174	58	370
23	Vestre Gausdal.....	2 850	2 140	-	241	96	60	88	19	206
24	Fåberg.....	8 896	3 389	2	2 629	700	491	703	71	911
25	Biri.....	3 132	1 901	-	529	94	121	119	12	356
26	Snertingdal.....	2 551	1 792	-	343	57	66	72	4	217
27	Vardal.....	7 867	2 401	7	3 649	471	294	346	43	656
28	Østre Toten.....	10 367	4 714	-	2 748	587	558	540	96	1 124
29	Vestre Toten.....	7 353	1 981	1	3 524	323	325	420	59	720
30	Eina.....	1 549	864	-	240	63	164	49	6	163
31	Kolbu.....	2 882	1 839	-	505	77	83	92	17	269
32	Jevnaker.....	4 351	1 280	-	1 980	237	260	173	23	398
33	Lunner.....	4 718	2 004	-	1 178	216	578	246	30	466
34	Gran.....	5 188	2 567	-	1 200	207	366	186	39	623
35	Brandbu.....	6 519	3 081	-	1 653	312	442	295	44	692
36	Søndre Land.....	4 239	2 315	7	901	163	236	197	40	380
37	Fluberg.....	2 271	1 272	6	390	99	173	94	10	227
38	Nordre Land.....	3 369	1 793	-	534	244	290	137	18	353
39	Torpa.....	2 741	2 099	-	235	59	49	90	9	200

## og personer over 15 år etter levevei. - Herreder.

Kjønn	B. Personer over 15 år etter levevei									Nr.
	Jordbruk, gartneri og skogbruk									
	I alt	I alt	Gårdbrukere og andre selystendige	Gårdsbestyrere og andre funksjonærer	Familie-medlemmer med jordbruksarbeid	Husmenn	Andre arbeidere ved jordbruk og gartneri	Arbeidere ved skogbruk	Fiske og fangst	
	10	11	12	13	14	15	16	17	18	
M	613	457	215	4	105	11	55	67	-	16
K	584	80	17	-	38	-	25	-	-	
M	1 164	358	181	4	99	-	56	18	-	17
K	1 152	72	15	-	50	-	7	-	-	
M	2 037	1 181	574	13	288	14	210	82	-	18
K	1 961	205	46	-	97	3	59	-	-	
M	1 339	785	390	5	161	3	195	31	2	19
K	1 310	130	36	-	49	-	45	-	-	
M	2 131	1 200	505	8	284	10	250	143	-	20
K	2 040	213	50	-	88	-	75	-	-	
M	1 404	804	400	13	146	1	149	95	-	21
K	1 387	135	25	-	36	-	74	-	-	
M	1 391	805	388	20	126	1	212	58	-	22
K	1 369	70	22	-	24	-	24	-	-	
M	1 079	807	318	5	178	30	185	91	-	23
K	999	87	16	-	31	1	39	-	-	
M	3 311	1 256	534	45	173	6	313	185	2	24
K	3 439	170	35	2	44	-	89	-	-	
M	1 195	724	265	16	82	-	200	161	-	25
K	1 162	73	16	-	21	-	36	-	-	
M	968	670	316	6	143	6	62	137	-	26
K	855	37	21	-	14	-	2	-	-	
M	2 949	927	378	24	107	4	250	164	3	27
K	2 924	70	28	2	13	-	27	-	-	
M	3 944	1 856	634	72	198	4	704	244	-	28
K	3 911	150	64	2	26	-	58	-	-	
M	2 827	782	355	13	153	-	182	79	1	29
K	2 781	87	40	-	32	-	15	-	-	
M	617	342	167	4	82	-	45	44	-	30
K	583	36	10	-	20	-	6	-	-	
M	1 073	697	313	4	150	-	162	68	-	31
K	1 044	75	28	-	26	-	21	-	-	
M	1 718	505	131	17	35	8	113	201	-	32
K	1 685	42	22	-	10	-	10	-	-	
M	1 820	774	323	22	131	-	128	170	-	33
K	1 786	89	35	-	34	-	20	-	-	
M	1 995	1 028	440	18	230	-	186	154	-	34
K	1 886	135	52	-	51	-	32	-	-	
M	2 528	1 201	439	22	180	-	248	312	-	35
K	2 422	106	64	1	13	-	28	-	-	
M	1 654	909	208	23	59	-	135	484	3	36
K	1 567	39	12	-	3	-	24	-	-	
M	881	524	168	24	25	5	73	229	2	37
K	831	25	9	-	10	-	6	-	-	
M	1 346	721	313	14	106	4	79	205	-	38
K	1 281	59	32	-	9	-	18	-	-	
M	1 079	812	364	7	124	1	62	254	-	39
K	921	97	24	-	48	-	25	-	-	

Tabell 3 (forts.). Folkemengden etter næringer

Nr.	Herreder	Kjønn	B. Personer over 15 år etter levevei (forts.)										
			Industri og håndverk							Varehandel	Banker, forsikring, mekling etc.	Hotell- og kafédrift	
			I alt	Håndverk	Industri				Viktigste ind. unntatt bygge- og anleggsvirksomhet (se side 316)				
					I alt	Av disse:							
			Selvst.	Funksj.	Form. og arb.		26	27	28				
16	Heidal.....	M	65	33	32	3	3	26	}f	10	11	1	1
		K	11	1	10	4	2	4					
17	Sel.....	M	400	110	290	7	9	274	}b	157	41	4	20
		K	31	5	26	6	4	16					
18	Nord-Fron.....	M	341	133	208	15	15	178	}o	34	68	4	21
		K	44	7	37	13	3	21					
19	Sør-Fron.....	M	228	97	131	8	13	110	}f	44	27	2	10
		K	26	1	25	8	4	13					
20	Ringebu.....	M	390	155	235	16	26	193	}c	67	60	4	6
		K	71	9	62	17	16	29					
21	Øyer.....	M	220	108	112	5	12	95	}c	40	37	2	10
		K	28	2	26	8	1	17					
22	Østre Gausdal.....	M	227	108	119	9	8	102	}c	36	36	5	8
		K	39	6	33	18	6	9					
23	Vestre Gausdal.....	M	94	63	31	5	2	24	}c	12	28	3	-
		K	17	1	16	12	1	3					
24	Fåberg.....	M	979	202	777	25	30	722	}g	135	148	19	49
		K	202	12	190	15	10	165					
25	Biri.....	M	173	81	92	7	4	81	}f	16	32	2	3
		K	25	3	22	5	2	15					
26	Snertingdal.....	M	114	58	56	5	3	48	}c	10	17	1	1
		K	18	1	17	8	1	8					
27	Vardal.....	M	1 335	228	1 107	23	40	1 044	}p	563	135	10	1
		K	338	17	321	6	8	307					
28	Østre Toten.....	M	975	449	526	39	36	451	}c	101	154	18	7
		K	200	13	187	23	10	154					
29	Vestre Toten.....	M	1 306	233	1 073	11	99	963	}e	907	89	1	2
		K	196	15	181	6	17	158					
30	Eina.....	M	82	31	51	1	6	44	}c	16	15	-	1
		K	11	1	10	2	1	7					
31	Kolbu.....	M	172	89	83	7	3	73	}c	22	24	1	-
		K	30	4	26	8	2	16					
32	Jevnaker.....	M	789	144	645	11	26	608	}o	396	50	3	3
		K	72	7	65	2	14	49					
33	Lunner.....	M	431	171	260	16	13	231	}f	46	51	5	5
		K	34	2	32	6	-	26					
34	Gran.....	M	437	217	220	17	10	193	}f	32	51	5	5
		K	35	4	31	9	5	17					
35	Brandbu.....	M	621	226	395	11	20	364	}f	91	77	4	9
		K	51	10	41	9	1	31					
36	Søndre Land.....	M	333	141	192	5	6	181	}g	130	49	4	4
		K	46	2	44	3	1	40					
37	Fluberg.....	M	145	61	84	2	3	79	}f	39	21	1	5
		K	18	3	15	3	1	11					
38	Nordre Land.....	M	210	80	130	10	8	112	}p	46	77	5	3
		K	35	6	29	6	6	17					
39	Torpa.....	M	92	63	29	3	1	25	}j	12	14	-	-
		K	19	1	18	12	2	4					



## og personer over 15 år etter levevei. - Herreder.

B. Personer over 15 år etter levevei (forts.)												Nr.	
Sjøfart	Annen samferdsel	Immateriell virksomhet	Husarbeid på anstalter. Daghjelpere o. l. hos forskjellige	Husbestyrerinner, hushjelpere og andre faste hushjelpere	Uoppgitt yrke	Formuesinntekt, føderåd	Pensjon, alderstrygd	Offentlig og veldedig forsørgede	Privat forsørgede	Husmødre	Husarbeid hjemme		
29	30	31	32	33	34	35	36	37	38	39	40		
-	12	11	-	-	4	18	23	6	4	-	-	} 16	
-	2	11	2	34	1	12	22	-	17	260	124		} 17
-	143	33	6	-	13	48	25	9	62	-	-		
-	14	25	8	70	2	47	28	17	48	566	162	} 19	
-	100	42	3	-	13	111	38	19	96	-	-		} 20
-	12	37	22	119	4	116	51	9	63	908	301	} 21	
1	55	34	1	2	14	64	46	18	50	-	-		} 22
-	6	25	18	99	1	62	53	13	46	598	197	} 23	
1	94	67	1	-	18	123	58	23	86	-	-		} 24
-	7	35	34	143	-	99	56	19	70	950	287	} 25	
-	67	43	2	-	7	110	26	18	58	-	-		} 26
-	6	18	15	92	-	102	42	16	53	656	184	} 27	
-	35	37	-	-	16	71	42	16	93	-	-		} 28
-	9	32	54	108	3	55	28	14	80	645	202	} 29	
1	23	24	-	-	-	31	21	10	37	-	-		} 30
-	1	12	14	66	1	49	31	8	33	487	184	} 31	
6	169	229	2	-	18	110	127	69	128	-	-		} 32
-	13	107	58	228	17	106	155	39	124	1 676	356	} 33	
1	41	32	-	-	9	46	55	21	56	-	-		} 34
-	5	14	9	83	2	48	47	17	41	621	160	} 35	
-	21	16	-	-	-	36	32	16	44	-	-		} 36
-	4	10	3	41	1	36	17	7	28	504	138	} 37	
6	106	92	-	-	22	47	127	35	103	-	-		} 38
-	11	66	40	144	6	51	117	24	62	1 622	283	} 39	
38	170	150	3	-	10	93	240	62	168	-	-		} 40
-	23	99	74	272	-	82	188	100	130	2 074	420	} 41	
3	117	113	-	-	26	50	144	46	147	-	-		} 42
-	14	93	53	126	4	56	126	35	65	1 547	295	} 43	
1	64	20	-	-	8	31	14	8	31	-	-		} 44
-	4	6	5	41	3	35	18	5	13	281	106	} 45	
2	26	22	-	-	3	41	26	20	39	-	-		} 46
-	4	22	16	56	1	45	36	10	23	524	191	} 47	
7	99	50	2	-	8	23	97	12	70	-	-		} 48
-	12	34	14	94	4	27	97	9	54	980	189	} 49	
3	219	73	-	-	2	70	74	28	85	-	-		} 50
-	17	46	29	80	2	75	52	22	82	954	246	} 51	
5	121	60	-	-	6	114	64	30	69	-	-		} 52
-	10	34	28	96	3	101	61	31	42	994	271	} 53	
6	146	88	-	-	20	107	95	55	99	-	-		} 54
-	18	59	34	154	9	78	93	42	99	1 276	324	} 55	
5	90	53	3	-	1	39	82	22	57	-	-		} 56
-	6	38	29	113	1	36	63	11	37	901	220	} 57	
-	57	27	-	-	3	21	39	6	30	-	-		} 58
-	9	24	7	57	2	31	48	6	27	439	111	} 59	
2	121	39	-	-	10	42	57	27	31	-	1		} 60
-	15	32	18	104	3	30	52	10	25	690	167	} 61	
-	23	22	-	1	1	33	34	12	35	-	-		} 62
-	7	13	7	56	1	24	27	7	13	506	134	} 63	

Tabell 3 (forts.). Folkemengden etter næringer

Nr.	Herreder	A. Folkemengden etter næringer								
		I alt	Jordbruk, gartneri og skogbruk	Fiske og fangst	Industri og håndverk	Forretnings- virksomhet	Samferdsel	Immateriell virksomhet	Husarbeid på anstatter, o. l. Dagheiper o. l. hos forskjellige	Uten yrke eller uoppgitt
		1	2	3	4	5	6	7	8	9
40	Sør-Aurdal.....	4 169	2 707	-	492	142	161	141	9	517
41	Etnedal.....	2 112	1 414	-	206	78	121	88	18	187
42	Nord-Aurdal.....	5 455	2 740	-	1 100	411	344	283	20	557
43	Vestre Slidre.....	2 513	1 714	-	280	71	53	94	17	284
44	Øystre Slidre.....	2 898	1 790	2	477	126	109	94	17	283
45	Vang.....	1 933	1 250	-	250	74	55	37	9	258
	06 Buskerud:									
11	Tyristrand.....	1 503	453	3	665	65	162	47	9	99
12	Hole.....	2 284	1 129	10	459	134	83	155	21	293
13	Norderhov.....	12 201	3 990	18	4 853	672	859	582	97	1 130
14	Ådal.....	3 310	1 848	-	654	125	304	84	16	279
15	Flå.....	1 509	870	-	175	40	176	38	6	204
16	Nes.....	2 728	1 461	-	441	188	209	147	4	278
17	Gol.....	2 763	1 566	2	521	156	153	85	14	266
18	Hemsedal.....	1 478	987	-	155	69	53	22	9	183
19	Ål.....	4 315	2 274	-	647	153	518	159	31	533
20	Hol.....	3 533	1 353	7	1 121	287	290	104	21	350
21	Sigdal.....	4 076	2 730	3	599	116	129	143	21	335
22	Krødsherad.....	2 232	1 307	-	301	91	199	91	11	232
23	Modum.....	11 309	3 665	11	4 162	658	887	555	91	1 280
24	Øvre Eiker.....	11 011	3 136	21	4 510	628	947	506	65	1 198
25	Nedre Eiker.....	8 304	848	6	5 378	590	424	257	52	749
26	Lier.....	13 507	3 677	8	5 765	749	962	875	136	1 335
27	Røyken.....	5 923	1 238	75	2 767	320	586	263	29	645
28	Hurum (landdistr.).	6 160	1 122	105	3 210	351	423	255	24	670

## og personer over 15 år etter levevei. - Herreder.

Kjønn	B. Personer over 15 år etter levevei									Nr.
	Jordbruk, gartneri og skogbruk									
	I alt	I alt	Gårdbrukere og andre selvstendige	Gårdsbestyrere og andre funksjonærer	Famillemedlemmer med jordbruksarbeid	Husmenn	Andre arbeidere ved jordbruk og gartneri	Arbeidere ved skogbruk	Fiske og fangst	
	10	11	12	13	14	15	16	17	18	
M	1 799	1 135	488	14	203	-	63	367	-	40
K	1 464	67	41	-	10	-	16	-	-	
M	819	546	295	6	102	-	42	101	-	41
K	745	55	32	-	18	-	5	-	-	
M	2 228	1 135	697	8	285	2	86	57	-	42
K	2 035	126	67	-	38	-	21	-	-	
M	986	661	382	5	143	1	119	11	-	43
K	960	125	45	-	56	2	22	-	-	
M	1 117	692	425	11	158	-	75	23	2	44
K	1 066	59	16	-	27	-	16	-	-	
M	787	479	279	2	126	-	70	2	-	45
K	715	76	17	-	42	-	17	-	-	
M	638	200	84	5	37	-	21	53	1	11
K	597	19	7	-	11	-	1	-	-	
M	886	439	217	13	60	-	94	55	5	12
K	904	51	29	-	9	-	13	-	-	
M	4 953	1 648	451	88	125	3	340	641	5	13
K	4 590	121	60	5	12	-	44	-	-	
M	1 363	767	143	33	35	-	54	502	-	14
K	1 201	47	21	1	9	-	16	-	-	
M	634	366	136	9	37	-	20	164	-	15
K	555	46	12	-	16	-	18	-	-	
M	1 113	586	336	7	100	-	25	118	-	16
K	1 049	39	26	-	10	-	3	-	-	
M	1 115	621	369	4	143	-	53	52	-	17
K	991	72	24	-	34	-	14	-	-	
M	584	388	237	2	115	-	32	2	-	18
K	590	43	9	-	29	-	5	-	-	
M	1 759	893	547	7	217	-	98	24	-	19
K	1 632	112	42	-	55	-	15	-	-	
M	1 431	521	319	4	92	1	79	26	3	20
K	1 326	64	25	-	23	-	16	-	-	
M	1 664	1 112	440	17	172	-	95	388	1	21
K	1 545	170	54	-	63	-	53	-	-	
M	942	558	171	12	69	1	22	283	-	22
K	865	61	11	-	32	-	18	-	-	
M	4 532	1 479	609	34	246	-	187	403	4	23
K	4 508	194	102	-	54	-	38	-	-	
M	4 320	1 258	587	23	241	-	182	225	7	24
K	4 281	111	62	-	30	-	19	-	-	
M	3 295	366	133	14	34	-	67	118	2	25
K	3 349	28	13	1	5	-	9	-	-	
M	5 419	1 512	559	42	201	-	527	183	4	26
K	5 253	178	87	-	18	-	73	-	-	
M	2 382	500	232	13	67	-	125	63	34	27
K	2 302	39	25	-	3	-	11	-	-	
M	2 477	476	187	16	72	-	92	109	48	28
K	2 339	26	17	-	3	-	6	-	-	

Tabell 3 (forts.). Folkemengden etter næringer

Nr.	Herreder	Kjønn	B. Personer over 15 år etter levevei (forts.)									
			Industri og håndverk							Varehandel	Banker, forsikring, mekling etc.	Hotell- og kafédrift
			I alt	Håndverk	Industri			Viktigste ind. unntatt bygge- og anleggsvirksomhet (se side 316)				
					I alt	Av disse:						
			Selvst.	Funksj.	Form. og arb.							
			19	20	21	22	23	24	25	26	27	28
40	Sør-Aurdal.....	M	203	105	98	9	2	87	} fkp 17	38	1	7
		K	28	5	23	3	2	18		20	-	22
41	Etnedal.....	M	79	38	41	3	2	36	} f 14	15	1	7
		K	15	1	14	4	-	10		3	-	12
42	Nord-Aurdal.....	M	414	193	221	23	12	186	} k 32	107	10	20
		K	76	11	65	25	5	35		35	3	36
43	Vestre Slidre.....	M	104	55	49	4	5	40	} c 20	16	1	6
		K	24	3	21	7	3	11		4	-	11
44	Øystre Slidre.....	M	191	78	113	11	5	97	} b 49	26	1	6
		K	21	2	19	7	4	8		11	1	11
45	Vang.....	M	97	51	46	1	4	41	} c 9	16	1	6
		K	15	-	15	3	2	10		6	-	9
	06 Buskerud:											
11	Tyristrand.....	M	278	44	234	6	8	220	} g 99	20	1	-
		K	42	2	40	-	5	35		14	1	4
12	Hole.....	M	185	81	104	4	3	97	} p 28	24	1	12
		K	14	4	10	2	1	7		18	2	17
13	Norderhov.....	M	1 976	347	1 629	22	58	1 549	} g 758	199	6	11
		K	155	11	144	4	23	117		144	4	72
14	Ådal.....	M	265	64	201	4	9	188	} f 52	42	2	2
		K	21	2	19	1	3	15		21	-	4
15	Flå.....	M	68	29	39	4	2	33	} f 10	12	-	1
		K	7	-	7	3	-	4		3	1	4
16	Nes.....	M	178	78	100	4	7	89	} f 25	42	7	3
		K	22	2	20	6	1	13		28	-	9
17	Gol.....	M	215	105	110	15	3	92	} f 29	40	3	14
		K	27	8	19	3	1	15		11	1	13
18	Hemsedal.....	M	65	35	30	-	3	27	} j 7	13	1	4
		K	12	-	12	7	2	3		6	-	3
19	Ål.....	M	271	116	155	9	13	133	} f 41	32	4	3
		K	54	10	44	23	3	18		25	1	25
20	Hol.....	M	505	157	348	11	23	314	} p 148	51	5	28
		K	30	5	25	12	-	13		18	1	60
21	Sigdal.....	M	237	125	112	16	3	93	} f 30	41	2	2
		K	25	1	24	8	-	16		3	3	7
22	Krødsherad.....	M	129	59	70	5	7	58	} f 22	18	4	8
		K	14	1	13	3	1	9		9	-	8
23	Modum.....	M	1 691	380	1 311	32	55	1 224	} g 501	172	14	8
		K	171	23	148	8	18	122		117	2	37
24	Øvre Eiker.....	M	1 698	327	1 371	40	75	1 256	} g 623	180	15	2
		K	276	20	256	12	24	220		128	3	33
25	Nedre Eiker.....	M	2 115	267	1 848	29	85	1 734	} g 791	164	10	4
		K	519	21	498	4	20	474		103	4	15
26	Lier.....	M	2 259	482	1 777	50	86	1 641	} p 424	217	22	13
		K	426	22	404	2	26	376		119	7	27
27	Røyken.....	M	1 162	181	981	12	53	916	} o 548	73	13	7
		K	113	12	101	2	8	91		88	13	8
28	Hurum (landdistr.)	M	1 242	183	1 059	21	46	992	} g 616	86	6	4
		K	116	14	102	4	10	88		73	-	11

## og personer over 15 år etter levevei. - Herreder.

## B. Personer over 15 år etter levevei (forts.)

Sjøfart	Annen samferdsel	Immateriell virksomhet	Husarbeid på anstalter, Dagheier o. l. hos forskjellige	Husbetyrninger, husheier og andre faste husjenere	Uoppgit yrke	Formuesinntekt, føderåd	Pensjon, alderstrygd	Offentlig og veldedig forsørgede	Privat forsørgede	Husmødre	Husarbeid hjemme	Nr.
29	30	31	32	33	34	35	36	37	38	39	40	
-	68	40	-	-	7	105	54	92	49	-	-	40
-	6	25	9	89	-	72	41	18	42	790	235	
-	47	23	-	-	6	25	32	6	31	-	1	41
-	4	10	14	40	-	31	24	11	25	372	129	
3	126	85	-	-	23	117	53	31	104	-	-	42
-	21	39	18	89	3	109	43	14	91	1 060	272	
1	18	25	-	-	-	87	18	10	39	-	-	43
-	6	20	17	43	1	53	27	8	35	429	157	
2	36	23	-	-	3	77	9	7	42	-	-	44
-	3	18	15	45	1	74	12	4	46	587	158	
-	22	12	-	-	8	82	20	6	38	-	-	45
-	4	7	8	40	1	54	8	-	29	339	119	
1	71	15	-	-	3	10	22	2	14	-	-	11
-	2	9	5	17	-	12	18	4	14	336	100	
8	25	51	-	1	13	22	25	29	46	-	-	12
-	4	12	18	54	5	32	39	36	46	464	92	
19	361	196	4	-	20	70	211	75	152	-	-	13
-	26	100	74	222	6	101	216	56	93	2 685	515	
2	120	29	4	-	2	17	63	13	35	-	-	14
-	6	16	9	70	-	33	33	23	37	713	168	
-	71	12	-	-	7	31	30	14	22	-	-	15
-	3	7	6	32	1	28	33	7	11	284	82	
1	84	45	-	-	7	48	45	6	61	-	-	16
-	8	13	4	55	1	62	27	3	39	546	193	
1	66	26	1	-	3	65	18	7	35	-	-	17
-	4	17	8	49	-	64	20	9	27	501	168	
-	18	8	-	-	3	52	4	4	24	-	-	18
-	-	9	9	37	-	46	5	6	34	256	124	
-	214	53	-	-	18	124	43	24	80	-	-	19
-	16	21	29	73	1	95	28	15	75	801	261	
5	110	32	-	-	3	62	44	10	52	-	-	20
-	16	17	19	79	1	61	49	7	42	699	163	
2	66	47	-	-	2	62	33	9	48	-	-	21
-	9	18	18	74	4	74	38	11	47	796	248	
3	76	26	-	-	3	27	44	18	28	-	-	22
-	7	12	11	34	1	44	32	7	15	462	148	
28	329	165	4	-	21	85	276	85	171	-	-	23
1	30	140	81	168	5	81	240	75	121	2 502	543	
26	351	149	3	-	43	103	201	74	209	-	1	24
-	29	83	54	192	9	93	202	125	126	2 415	402	
30	161	73	4	-	26	24	158	54	104	-	-	25
2	13	59	32	93	7	47	166	52	63	1 861	285	
62	333	267	8	-	30	65	172	276	179	-	-	26
-	17	182	114	258	18	79	187	212	92	2 792	545	
107	116	76	1	-	28	34	131	24	76	-	-	27
-	22	53	27	103	7	55	133	24	51	1 349	217	
155	48	86	-	-	37	30	145	12	102	-	-	28
1	7	40	20	73	4	33	181	13	66	1 445	230	

Tabell 3 (forts.). Folkemengden etter næringer

Nr.	Herreder	A. Folkemengden etter næringer								
		I alt	Jordbruk, gårdneri og skogbruk	Fiske og fangst	Industri og håndverk	Forretnings- virksomhet	Samferdsel	Immateriell virksomhet	Husarbeid på anstalter, Daghytter o. l. hos forskjellige	Uten yrke eller uoppgitt
		1	2	3	4	5	6	7	8	9
29	Ytre Sandsvær . . . . .	3 188	1 596	38	855	114	143	132	14	296
30	Øvre Sandsvær . . . . .	2 319	862	4	825	72	114	120	17	305
31	Flesberg . . . . .	2 362	1 600	—	255	41	181	81	7	197
32	Rollag . . . . .	1 546	1 010	—	193	49	98	55	8	133
33	Nore . . . . .	2 253	843	1	927	99	137	70	11	165
34	Uvdal . . . . .	1 318	871	1	190	37	58	48	1	112
	<b>07 Vestfold:</b>									
11	Strømm . . . . .	1 740	519	10	811	65	91	57	7	180
12	Skoger . . . . .	10 867	1 021	10	5 318	1 210	1 544	621	52	1 091
13	Sande . . . . .	4 447	1 667	76	1 576	180	324	155	8	461
14	Hof . . . . .	2 357	979	23	889	52	114	66	8	226
15	Botne . . . . .	3 020	1 062	19	1 047	140	227	178	38	309
16	Våle . . . . .	2 841	1 594	58	559	89	158	129	12	242
17	Borre . . . . .	4 517	1 215	27	1 512	185	366	555	34	623
18	Rønnes . . . . .	2 841	1 623	123	450	93	180	85	11	276
19	Andebu . . . . .	3 103	1 714	233	451	130	231	86	12	246
20	Stokke . . . . .	5 268	2 024	278	933	215	768	334	38	678
21	Sem . . . . .	12 094	2 104	618	3 985	839	2 286	724	74	1 464
22	Nøtterøy . . . . .	11 082	1 001	602	3 055	955	2 819	858	67	1 725
23	Tjøme . . . . .	2 806	361	346	549	185	750	184	19	412
24	Sandar . . . . .	17 454	2 380	1 061	6 584	1 366	3 334	894	111	1 724
25	Tjølling . . . . .	4 575	1 231	328	1 536	236	611	166	32	435
26	Brunlanes . . . . .	5 382	1 921	476	1 270	197	641	296	51	530
27	Hedrum . . . . .	6 515	2 495	317	1 657	548	546	351	21	580
28	Lardal . . . . .	2 705	1 610	115	425	85	181	64	5	220

## og personer over 15 år etter levevei. - Herreder.

Kjønn	B. Personer over 15 år etter levevei									Nr.
	Jordbruk, gartneri og skogbruk									
	I alt	I alt	Gårdbrukere og andre selvstendige	Gårdsbestyrere og andre funksjonærer	Familie-medlemmer med jordbruksarbeid	Husmenn	Andre arbeidere ved jordbruk og gartneri	Arbeidere ved skogbruk	Fiske og fangst	
	10	11	12	13	14	15	16	17	18	
M	1 319	642	259	16	86	-	92	189	17	} 29
K	1 228	65	27	-	23	-	15	-	-	
M	984	354	157	8	46	-	44	99	1	} 30
K	861	48	31	-	9	-	8	-	-	
M	989	647	329	9	132	-	41	136	-	} 31
K	866	104	34	-	49	-	21	-	-	
M	646	404	187	4	85	-	27	101	-	} 32
K	585	59	25	-	24	-	10	-	-	
M	916	353	181	6	98	-	19	49	1	} 33
K	806	62	30	1	27	-	4	-	-	
M	509	331	164	2	71	-	29	65	1	} 34
K	445	44	22	1	14	-	7	-	-	
M	662	197	90	6	30	-	50	21	4	} 11
K	669	23	13	-	7	-	3	-	-	
M	4 291	428	167	27	52	1	115	66	3	} 12
K	4 379	39	20	-	9	-	10	-	-	
M	1 754	646	319	14	101	-	137	75	34	} 13
K	1 699	71	34	-	15	-	22	-	-	
M	924	359	183	11	43	-	54	68	8	} 14
K	866	34	19	-	5	-	10	-	-	
M	1 188	400	219	17	47	-	84	33	8	} 15
K	1 125	37	21	1	7	-	8	-	-	
M	1 137	609	332	14	108	-	136	19	29	} 16
K	1 035	57	24	1	17	-	15	-	-	
M	1 792	477	248	24	66	-	134	5	13	} 17
K	1 699	66	38	2	15	-	11	-	-	
M	1 189	649	370	6	148	-	81	44	48	} 18
K	1 020	55	29	-	19	-	7	-	-	
M	1 263	679	310	17	133	-	86	133	93	} 19
K	1 098	72	38	-	25	-	9	-	-	
M	1 974	723	410	24	94	-	148	47	98	} 20
K	1 944	69	57	-	7	-	5	-	-	
M	4 581	792	418	51	113	1	185	24	216	} 21
K	4 644	99	48	4	18	-	29	-	-	
M	4 288	364	223	26	48	-	63	4	221	} 22
K	4 499	54	41	-	8	-	5	-	-	
M	1 048	114	73	6	12	-	20	3	145	} 23
K	1 122	31	21	-	6	-	4	-	-	
M	6 445	884	502	19	139	-	189	35	379	} 24
K	6 633	137	71	1	39	-	26	-	1	
M	1 840	490	251	4	123	-	79	33	143	} 25
K	1 777	46	26	-	8	-	12	-	-	
M	2 074	744	349	13	131	-	154	97	190	} 26
K	2 149	84	49	1	17	-	17	-	-	
M	2 515	950	420	37	176	-	113	204	142	} 27
K	2 471	82	37	5	22	-	18	-	-	
M	1 107	659	247	10	124	-	52	226	51	} 28
K	955	45	29	1	4	-	11	-	-	

Tabell 3 (forts.). Folkemengden etter næringer

Nr.	Herreder	Kjønn	B. Personer over 15 år etter levevei (forts.)									
			Industri og håndverk							Varehandel	Banker, forsikring, mekling etc.	Hotell- og kafédrift
			I alt	Håndverk	Industri				Viktigste ind. unntatt bygge- og anleggs-virksomhet (seside 316)			
					I alt	Av disse:						
				Selvst.	Funksj.	Form. og arb.						
			19	20	21	22	23	24	25	26	27	28
29	Ytre Sandsvær.....	M	338	88	250	14	4	232	}g 151	34	2	1
		K	49	2	47	3	3	41		22	3	2
30	Øvre Sandsvær....	M	372	39	333	92	34	207	}a 79	16	2	4
		K	29	3	26	1	5	20		16	-	8
31	Flesberg.....	M	104	40	64	2	1	61	}f 13	15	1	-
		K	12	1	11	2	-	9		3	-	2
32	Rollag.....	M	88	29	59	3	3	53	}k 8	17	1	2
		K	9	-	9	1	-	8		3	-	3
33	Nore.....	M	373	26	347	2	10	335	}f 9	26	3	2
		K	17	1	16	4	2	10		16	-	13
34	Uvdal.....	M	71	13	58	1	1	56	}j 5	9	2	-
		K	8	-	8	4	2	2		3	-	4
07 Vestfold:												
11	Strømm.....	M	282	43	239	4	21	214	}j 158	16	1	2
		K	61	2	59	2	-	57		11	1	4
12	Skoger.....	M	2 064	319	1 745	31	174	1 540	}p 566	319	53	7
		K	352	36	316	12	48	256		195	10	35
13	Sande.....	M	595	123	472	14	14	444	}i 96	46	3	2
		K	103	6	97	2	9	86		42	1	6
14	Hof.....	M	351	55	296	19	14	263	}p 174	19	1	-
		K	20	5	15	1	4	10		6	-	1
15	Botne.....	M	415	86	329	15	24	290	}p 210	39	2	-
		K	27	5	22	4	3	15		26	2	9
16	Våle.....	M	207	64	143	9	8	126	}p 56	22	1	-
		K	27	-	27	5	-	22		17	1	4
17	Borre.....	M	584	79	505	17	23	465	}p 333	42	4	3
		K	42	8	34	4	7	23		31	3	14
18	Ramnes.....	M	193	46	147	7	3	137	}p 56	25	4	2
		K	14	3	11	4	-	7		7	-	5
19	Andebu.....	M	190	72	118	12	1	105	}p 35	31	3	6
		K	13	-	13	3	2	8		20	-	4
20	Stokke.....	M	360	117	243	15	9	219	}p 97	61	10	1
		K	55	5	50	11	8	31		43	4	8
21	Sem.....	M	1 498	366	1 132	50	82	1 000	}p 528	211	20	7
		K	193	28	165	6	22	137		182	7	29
22	Nøtterøy.....	M	1 194	288	906	34	103	769	}p 520	219	47	12
		K	138	23	115	6	25	84		190	9	28
23	Tjøme.....	M	199	76	123	16	5	102	}p 29	28	2	13
		K	29	2	27	4	2	21		32	1	18
24	Sandar.....	M	2 391	451	1 940	32	129	1 779	}p 1 187	289	62	7
		K	260	46	214	20	26	168		300	11	29
25	Tjølling.....	M	611	109	502	34	18	450	}o 149	50	9	2
		K	58	8	50	1	7	42		59	2	6
26	Brunlanes.....	M	475	95	380	18	21	341	}e 99	49	2	7
		K	92	7	85	8	6	71		35	1	9
27	Hedrum.....	M	625	175	450	30	43	377	}p 109	132	24	2
		K	93	11	82	5	14	63		98	5	8
28	Lardal.....	M	148	65	83	4	3	76	}k 13	19	3	1
		K	18	2	16	3	-	13		16	-	10



## og personer over 15 år etter levevei. - Herreder.

## B. Personer over 15 år etter levevei (forts.)

Sjøfart	Annen samferdsel	Immateriell virksomhet	Husarbeid på anstalter, daghjelp o. l. hos forskjellige	Husbestyrerinner, hushjelpere og andre faste husjenere	Uoppgitt yrke	Formuesinntekt, federåd	Pensjon, alderstrygd	Offentlig og veldeilig forsørgede	Privat forsørgede	Husmodre	Husarbeid hjemme	Nr.
29	30	31	32	33	34	35	36	37	38	29	40	
9	53	48	1	-	16	32	48	14	64	-	-	29
-	7	26	10	71	2	51	37	19	29	667	168	
2	51	39	-	-	13	30	60	12	28	-	-	30
-	6	23	11	25	-	15	43	14	23	486	114	
3	84	29	-	-	4	29	21	23	29	-	-	31
1	6	5	6	53	2	35	25	15	12	432	153	
1	48	12	-	-	-	25	17	7	24	-	-	32
-	1	14	8	28	-	33	21	1	19	275	111	
3	45	17	-	-	7	31	16	12	27	-	-	33
-	12	16	10	32	1	32	26	4	31	411	123	
-	22	13	-	-	2	8	26	3	21	-	-	34
-	1	10	1	32	-	22	15	1	14	213	77	
21	15	21	-	-	9	14	40	6	34	-	-	11
-	2	12	7	30	-	14	37	13	17	371	66	
67	548	214	6	-	36	33	249	58	206	-	-	12
4	54	124	31	148	7	75	199	52	117	2 618	319	
30	109	48	-	-	31	35	60	31	84	-	-	13
-	9	26	8	71	5	67	92	21	34	963	180	
25	22	24	-	-	7	17	38	23	30	-	-	14
-	3	13	6	72	1	28	46	11	14	508	103	
45	57	57	1	-	2	30	53	34	45	-	-	15
-	10	37	30	62	5	32	58	15	37	612	126	
36	34	39	-	-	1	57	32	18	52	-	-	16
-	6	22	11	79	1	36	19	15	48	543	149	
64	89	176	2	-	13	40	118	71	96	-	-	17
-	12	58	19	65	7	51	93	11	61	1 033	133	
63	34	30	-	-	14	41	22	20	43	-	1	18
-	6	12	8	64	3	39	46	12	25	518	206	
61	42	26	-	-	10	31	16	40	35	-	-	19
-	8	13	12	80	-	35	28	29	32	593	159	
261	48	104	-	-	10	66	96	43	93	-	-	20
-	12	37	35	91	4	97	100	32	72	1 054	231	
791	153	222	2	-	34	156	159	96	223	-	1	21
1	28	118	51	179	15	180	271	56	212	2 658	365	
1 076	138	247	1	4	43	170	213	75	264	-	-	22
4	36	144	58	175	19	209	310	65	207	2 536	317	
258	55	62	-	-	11	20	56	24	61	-	-	23
-	11	28	14	48	8	39	95	22	23	562	161	
1 209	177	254	5	2	59	135	220	60	312	-	-	24
4	29	186	68	252	36	182	320	71	291	3 897	559	
210	67	49	-	1	16	34	66	9	83	-	-	25
-	9	47	24	67	4	51	94	16	66	970	258	
161	123	69	1	-	24	42	90	20	77	-	-	26
-	20	78	47	133	6	66	102	11	76	1 084	305	
135	101	106	1	-	10	70	83	23	111	-	-	27
2	21	54	17	111	1	95	97	20	69	1 374	324	
25	46	20	-	-	4	42	23	18	48	-	-	28
-	2	15	5	48	-	34	26	11	28	513	184	

Tabell 3 (forts.). Folkemengden etter næringer

Nr.	Herreder	A. Folkemengden etter næringer								
		I alt	Jordbruk, gartneri og skogbruk	Fiske og fangst	Industri og håndverk	Forretnings- virksomhet	Samferdsel	Immateriell virksomhet	Husarbeid på anstalter. Daghjelpere o. l. hos forskjellige	Uten yrke eller uoppgitt
	<b>08 Telemark:</b>	1	2	3	4	5	6	7	8	9
11	Siljan.....	1 317	867	3	219	32	67	65	1	63
12	Gjerpen.....	11 100	2 605	6	4 973	898	943	575	50	1 050
13	Eidanger.....	7 196	983	166	4 391	289	475	277	29	586
14	Bamble.....	4 712	1 457	335	1 858	189	281	124	12	456
15	Skåtøy.....	3 243	767	391	1 130	97	318	139	32	369
16	Sannidal.....	2 542	769	19	985	107	240	107	15	300
17	Drangedal.....	5 091	2 615	1	1 087	208	465	240	40	435
18	Solum.....	9 032	1 832	6	4 370	588	715	498	81	942
19	Holla.....	4 296	1 306	1	1 842	207	228	215	33	464
20	Lunde.....	3 031	1 640	-	585	129	288	120	27	242
21	Bø.....	3 824	2 108	-	909	146	149	173	21	318
22	Sauherad.....	4 061	2 137	3	710	181	475	180	17	358
23	Heddal.....	3 885	1 578	-	1 387	151	200	159	18	392
24	Gransherad.....	1 352	740	8	251	81	94	42	2	134
25	Hovin.....	730	503	-	83	17	31	16	2	78
26	Tinn.....	8 742	1 304	1	4 807	499	688	465	61	917
27	Hjartdal.....	2 066	1 486	-	232	67	45	55	4	177
28	Seljord.....	3 147	2 075	4	430	123	150	132	18	215
29	Kviteseid.....	3 277	1 924	-	580	147	108	200	22	296
30	Nissedal.....	1 756	879	1	429	94	131	75	7	140
31	Fyresdal.....	1 759	1 061	-	229	43	98	85	18	225
32	Mo.....	1 698	935	-	377	51	52	61	11	211
33	Lårdal.....	1 466	731	-	367	71	81	82	5	129
34	Vinje.....	1 931	1 309	6	245	79	62	77	3	150
35	Rauland.....	1 402	1 020	-	153	43	38	55	4	89

## og personer over 15 år etter levevei. - Herreder.

Kjønn	B. Personer over 15 år etter levevei									Nr.
	Jordbruk, gartneri og skogbruk									
	I alt	I alt	Gårdbrukere og andre selvstendige	Gårdsbestyrere og andre funksjonærer	Familie-medlemmer med jordbruksarbeid	Husmenn	Andre arbeidere ved jordbruk og gartneri	Arbeidere ved skogbruk	Fiske og fangst	
	10	11	12	13	14	15	16	17	18	
M	555	379	122	9	69	-	13	166	1	11
K	467	36	14	-	18	-	4	-	-	
M	4 434	1 067	495	24	187	1	155	205	3	12
K	4 349	79	50	1	13	-	15	-	-	
M	2 865	407	196	18	81	-	45	67	79	13
K	2 739	42	29	1	9	-	3	-	-	
M	1 903	604	281	11	124	-	52	136	123	14
K	1 755	91	50	2	33	-	6	-	-	
M	1 287	289	170	5	56	-	40	18	167	15
K	1 238	46	32	1	9	-	4	-	-	
M	1 027	330	133	8	55	-	33	101	8	16
K	956	27	14	-	8	-	5	-	-	
M	2 084	1 083	285	18	135	-	35	610	-	17
K	1 853	74	42	1	19	-	12	-	-	
M	3 544	747	343	13	115	-	98	178	2	18
K	3 535	75	40	2	20	-	13	-	-	
M	1 742	527	225	13	73	-	94	122	1	19
K	1 670	57	18	-	24	-	15	-	-	
M	1 189	633	286	8	119	-	71	149	-	20
K	1 215	102	51	-	30	-	21	-	-	
M	1 456	791	400	12	178	-	109	92	-	21
K	1 412	138	62	-	33	-	43	-	-	
M	1 566	828	410	9	171	-	97	141	1	22
K	1 578	177	64	1	60	-	52	-	-	
M	1 543	616	275	7	110	-	68	166	-	23
K	1 498	149	51	-	40	-	58	-	-	
M	572	312	119	2	51	1	9	130	4	24
K	496	42	13	-	18	1	10	-	-	
M	295	204	104	2	34	-	4	60	-	25
K	255	32	10	-	12	-	10	-	-	
M	3 755	536	312	6	132	-	36	50	-	26
K	3 481	58	30	-	22	-	6	-	-	
M	853	599	345	2	152	-	44	56	-	27
K	754	121	44	-	52	-	25	-	-	
M	1 278	809	415	10	215	-	55	114	1	28
K	1 146	127	59	1	59	-	8	-	-	
M	1 345	808	332	17	163	-	44	252	-	29
K	1 205	113	60	-	44	-	9	-	-	
M	743	366	192	2	65	-	19	88	1	30
K	669	40	25	-	11	-	4	-	-	
M	730	450	213	5	80	-	24	128	-	31
K	693	47	37	-	6	-	4	-	-	
M	661	357	171	2	85	-	45	54	-	32
K	657	89	29	1	48	-	11	-	-	
M	572	283	151	4	75	-	21	32	-	33
K	578	49	15	-	24	-	10	-	-	
M	768	501	267	1	137	-	52	44	3	34
K	725	120	42	-	52	-	26	-	-	
M	557	393	244	-	116	-	33	-	-	35
K	497	58	21	-	34	-	3	-	-	

Tabell 3 (forts.). Folkemengden etter næringer

Nr.	Herreder	Kjønn	B. Personer over 15 år etter levevei (forts.)									
			Industri og håndverk							Varehandel	Banker, forsikring, mekking etc.	Hotell- og kafédrit
			I alt	Håndverk	Industri			Viktigste ind. unntatt bygge- og anleggs virksomhet (seside 316)				
					I alt	Av disse:						
			Selvst.	Funksj.	Form. og arb.							
	08 Telemark:		19	20	21	22	23	24	25	26	27	28
11	Siljan.....	M	79	22	57	2	1	54	}m 18	8	-	1
		K	3	1	2	-	-	2		7	-	1
12	Gjerpen.....	M	1 956	324	1 632	38	125	1 469	}e 477	219	46	4
		K	232	30	202	10	22	170		171	4	25
13	Eidanger.....	M	1 683	94	1 589	13	125	1 451	}e 936	61	9	-
		K	114	9	105	1	27	77		78	1	17
14	Bamble.....	M	748	97	651	25	22	604	}g 247	40	6	-
		K	48	3	45	3	4	38		43	-	10
15	Skåtøy.....	M	436	66	370	18	10	342	}b 117	27	3	2
		K	48	1	47	5	2	40		24	1	4
16	Sannidal.....	M	384	61	323	17	12	294	}g 133	22	1	-
		K	29	4	25	3	2	20		24	1	7
17	Drangedal.....	M	417	146	271	15	8	248	}f 75	45	5	3
		K	54	13	41	9	-	32		35	1	8
18	Solum.....	M	1 689	190	1 499	28	47	1 424	}g 461	146	14	4
		K	186	23	163	9	15	139		132	4	33
19	Holla.....	M	736	106	630	11	38	581	}p 271	46	5	3
		K	66	7	59	6	21	32		36	4	8
20	Lunde.....	M	249	125	124	11	9	104	}j 32	35	3	1
		K	50	4	46	18	3	25		18	1	7
21	Bø.....	M	315	124	191	18	5	168	}p 21	45	4	2
		K	33	3	30	4	2	24		17	-	11
22	Sauherad.....	M	257	105	152	19	6	127	}ck 20	51	4	2
		K	39	2	37	8	-	29		18	2	10
23	Heddal.....	M	531	86	445	8	13	424	}e 98	38	5	1
		K	79	3	76	3	7	66		30	2	8
24	Gransherad.....	M	115	32	83	2	3	78	}f 16	12	3	4
		K	2	-	2	-	-	2		1	-	17
25	Hovin.....	M	32	14	18	-	1	17	}bim 1	2	2	-
		K	2	-	2	1	-	1		3	-	2
26	Tinn.....	M	2 061	169	1 892	11	205	1 676	}e 1 375	101	12	6
		K	140	26	114	8	49	57		109	4	83
27	Hjartdal.....	M	102	38	64	1	1	62	}k 8	23	1	2
		K	11	-	11	3	-	8		4	-	10
28	Seljord.....	M	179	83	96	4	5	87	}f 25	27	5	4
		K	36	3	33	14	1	18		10	1	5
29	Kviteseid.....	M	219	102	117	12	7	98	}f 43	47	3	5
		K	32	5	27	9	2	16		11	1	11
30	Nissedal.....	M	168	34	134	7	7	120	}f 40	21	6	-
		K	21	2	19	4	-	15		16	-	8
31	Fyresdal.....	M	99	40	59	3	-	56	}f 19	21	1	-
		K	11	-	11	5	2	4		4	-	6
32	Mo.....	M	153	29	124	4	2	118	}p 15	12	1	1
		K	22	2	20	6	-	14		5	-	15
33	Lårdal.....	M	141	41	100	5	10	85	}j 42	18	2	4
		K	33	2	31	2	1	28		7	-	13
34	Vinje.....	M	109	47	62	-	8	54	}f 12	15	1	6
		K	16	1	15	4	1	10		5	-	10
35	Rauland.....	M	62	31	31	4	2	25	}k 10	15	-	1
		K	14	1	13	4	-	9		1	1	4

## og personer over 15 år etter levevei. - Herreder.

B. Personer over 15 år etter levevei (forts.)												Nr.
Sjøfart	Annen samferdsel	Immateriell virksomhet	Husarbeid på anstatter. Daghjelpere o. l. hos forskjellige	Husbestyrerinner, hushjelpere og andre faste husjenere	Uoppditt yrke	Formuesinntekt, foderfåd	Pensjon, alderstrygd	Offentlig og veldeilig forsørgede	Privat forsørgede	Husmedre	Husarbeid hjemme	
29	30	31	32	33	34	35	36	37	38	39	40	
4	18	14	-	-	-	7	18	4	22	-	-	11
-	2	8	1	20	-	1	8	4	15	266	95	
120	276	188	2	3	17	55	212	64	201	-	1	12
1	21	92	41	168	10	88	204	59	116	2 525	513	
99	112	78	-	-	18	27	133	18	141	-	-	13
1	19	51	24	83	6	25	118	25	137	1 715	283	
69	60	46	-	-	10	25	85	34	53	-	-	14
-	14	24	10	73	2	29	85	39	35	937	315	
117	30	34	1	-	12	16	74	21	58	-	-	15
-	3	28	25	62	1	15	87	29	41	620	204	
36	61	29	-	-	1	17	60	13	65	-	-	16
-	5	18	12	50	-	24	63	14	36	494	152	
13	175	62	1	-	5	28	105	30	112	-	-	17
-	23	41	34	106	-	22	79	35	80	922	339	
126	183	141	2	-	53	24	189	77	147	-	-	18
-	17	164	68	112	10	32	186	47	91	1 978	400	
27	66	64	1	-	12	28	101	35	89	-	1	19
-	12	39	28	83	-	21	80	28	54	907	247	
9	97	38	4	-	9	24	41	11	35	-	-	20
-	14	22	20	59	-	29	47	16	51	591	188	
1	58	50	-	-	4	35	53	29	69	-	-	21
-	5	31	16	96	1	44	49	26	47	666	232	
5	159	50	-	-	3	51	54	17	84	-	-	22
-	21	42	14	75	1	65	59	19	50	752	234	
-	79	55	-	1	18	32	67	24	73	-	3	23
-	16	24	17	81	4	34	58	26	55	723	192	
2	38	15	-	-	1	26	23	6	11	-	-	24
-	4	6	2	19	-	17	18	5	5	251	107	
1	12	3	-	-	-	9	17	3	9	-	1	25
-	2	4	2	4	-	10	16	5	7	134	32	
48	236	129	-	-	81	34	218	48	245	-	-	26
-	32	127	56	95	17	44	163	29	150	2 011	363	
1	23	16	-	-	-	29	19	13	25	-	-	27
-	4	13	4	22	2	49	28	6	23	313	144	
1	54	42	1	-	18	15	47	15	60	-	-	28
-	16	23	17	49	3	16	44	14	53	509	223	
11	28	53	-	-	9	20	58	16	68	-	-	29
-	12	36	20	68	2	30	60	11	32	568	198	
5	52	27	-	-	5	11	34	2	45	-	-	30
-	9	17	6	32	-	12	28	4	31	306	139	
4	28	29	-	-	1	21	47	8	21	-	-	31
-	8	14	17	44	2	27	44	6	14	304	145	
1	17	16	-	-	12	19	32	5	35	-	-	32
-	3	4	7	43	3	24	32	16	22	255	117	
7	23	22	-	-	5	10	26	6	25	-	-	33
-	11	12	4	22	2	9	39	4	8	254	111	
-	24	23	-	-	1	18	36	6	25	-	-	34
-	5	13	2	38	-	21	31	6	36	298	124	
1	14	16	-	-	6	14	9	6	20	-	-	35
-	3	2	4	27	2	13	9	4	14	257	84	

Tabell 3 (forts.). Folkemengden etter næringer

Nr.	Herreder	A. Folkemengden etter næringer								
		I alt	Jordbruk, gartneri og skogbruk	Fiske og fangst	Industri og håndverk	Forretnings- virksomhet	Samferdsel	Immateriell virksomhet	Husarbeid på anstalter. Daghjelpere o. l. hos forskjellige	Uten yrke eller uoppegitt
		1	2	3	4	5	6	7	8	9
	09 Aust-Agder:									
11	Gjerstad.....	2 617	1 325	-	650	99	233	113	8	189
12	Vegårshei.....	1 911	1 002	-	407	57	210	66	5	164
13	Søndeled.....	2 983	1 009	145	1 081	67	226	97	20	338
14	Holt.....	3 424	1 155	41	1 164	144	277	199	34	410
15	Dypvåg.....	2 067	247	172	417	81	553	116	16	465
16	Flosta.....	1 316	128	73	326	59	428	49	4	249
17	Stokken.....	2 187	88	14	1 383	109	175	137	22	259
18	Østre Moland.....	1 361	685	-	335	79	95	63	5	99
19	Froland.....	2 601	1 135	-	715	89	310	97	16	239
20	Øyestad.....	4 559	1 257	74	1 660	272	530	178	46	542
21	Tromøy.....	2 723	325	180	1 096	151	538	145	10	278
22	Hisøy.....	2 211	132	97	747	233	466	166	25	345
23	Fjære.....	4 706	1 309	145	1 727	250	496	231	44	504
24	Landvik.....	2 019	1 210	25	285	44	155	66	13	221
25	Eide.....	570	248	42	83	10	95	35	-	57
26	Vestre Moland.....	2 128	640	80	596	92	290	125	12	293
27	Høvåg.....	1 598	462	235	241	92	203	94	6	265
28	Birkenes.....	1 826	990	-	326	64	142	120	7	177
29	Åmli.....	1 887	916	-	350	72	246	91	14	198
30	Gjøvdal.....	426	271	-	32	11	22	29	5	56
31	Tovdal.....	266	191	-	18	9	6	13	-	29
32	Mykland.....	763	477	-	112	20	70	22	3	59
33	Herefoss.....	582	311	-	68	20	109	22	-	52
34	Vegusdal.....	827	515	-	88	7	81	61	3	72
35	Iveland.....	1 088	588	-	265	37	73	23	4	98

## og personer over 15 år etter levevei. - Herreder.

Kjønn	B. Personer over 15 år etter levevei									Nr.
	Jordbruk, gartneri og skogbruk									
	I alt	I alt	Gårdbrukere og andre selvstendige	Gårdsbestyrere og andre funksjonærer	Familie-medlemmer med jordbruksarbeid	Husmenn	Andre arbeidere ved jordbruk og gartneri	Arbeidere ved skogbruk	Fiske og fangst	
	10	11	12	13	14	15	16	17	18	
M	1 030	515	225	7	94	-	26	163	-	11
K	957	61	29	1	19	-	12	-	-	
M	775	409	147	3	59	-	26	174	-	12
K	711	27	16	-	7	-	4	-	-	
M	1 173	360	204	7	76	-	33	40	54	13
K	1 139	75	54	-	14	-	7	-	-	
M	1 340	470	215	14	73	-	47	121	19	14
K	1 342	50	34	3	7	-	6	-	-	
M	808	95	51	2	14	-	13	15	70	15
K	873	17	12	-	2	-	3	-	-	
M	509	48	31	-	13	-	3	1	33	16
K	541	24	19	-	5	-	-	-	-	
M	837	34	22	-	7	-	3	2	6	17
K	810	6	6	-	-	-	-	-	-	
M	511	247	148	-	52	-	22	25	-	18
K	514	29	22	-	5	-	2	-	-	
M	1 089	483	148	11	43	-	55	226	-	19
K	919	57	22	-	15	-	20	-	-	
M	1 731	492	248	6	84	-	74	80	31	20
K	1 716	83	45	1	28	-	9	-	-	
M	1 068	128	77	7	32	-	8	4	77	21
K	1 059	40	29	1	7	-	3	-	-	
K	838	46	20	4	4	-	15	3	46	22
K	949	8	7	-	-	-	1	-	-	
M	1 737	466	257	7	61	-	114	27	64	23
K	1 863	127	75	1	24	-	27	-	-	
M	746	430	218	3	81	-	65	63	11	24
K	755	71	40	-	24	-	7	-	-	
M	221	87	58	1	17	-	10	1	21	25
K	218	15	10	1	2	-	2	-	-	
M	792	233	118	7	36	-	27	45	35	26
K	829	36	29	-	6	-	1	-	-	
M	621	165	125	2	15	-	10	13	99	27
K	649	31	26	-	5	-	-	-	-	
M	730	396	176	10	86	-	39	85	-	28
K	683	35	25	1	6	-	3	-	-	
M	774	403	96	3	36	-	23	245	-	29
K	674	22	12	-	4	-	6	-	-	
M	188	126	47	5	14	-	4	56	-	30
K	161	12	9	-	2	-	1	-	-	
M	115	77	35	1	12	-	7	22	-	31
K	92	8	5	-	2	-	1	-	-	
M	318	202	59	2	29	-	13	99	-	32
K	253	7	3	-	3	-	1	-	-	
M	236	130	48	-	29	-	7	46	-	33
K	208	26	14	-	12	-	-	-	-	
M	328	201	112	-	43	-	10	36	-	34
K	288	19	12	-	7	-	-	-	-	
M	435	234	124	2	63	-	11	34	-	35
K	381	16	12	-	4	-	-	-	-	

Tabell 3 (forts.). Folkemengden etter næringer

Nr.	Herreder	Kjønn	B. Personer over 15 år etter levevei (forts.)										
			Industri og håndverk							Varehandel	Banker, forsikring, mekling etc.	Hotell- og kafédrift	
			I alt	Håndverk	Industri			Viktigste ind. unntatt bygge- og anleggs-virksomhet (se side 316)					
					I alt	Av disse:							
19	20	21	22	23	24	25	26	27	28				
11	09 Aust-Agder: Gjerstad.....	M	248	69	179	8	2	169	}g	34	23	2	1
		K	21	1	20	9	-	11					
12	Vegårshei.....	M	146	44	102	3	-	99	}f	24	15	1	-
		K	19	1	18	5	-	13					
13	Søndeled.....	M	452	147	305	16	10	279	}g	108	11	2	6
		K	25	1	24	3	3	18					
14	Holt.....	M	449	112	337	12	13	312	}g	66	33	1	1
		K	53	6	47	6	1	40					
15	Dypvåg.....	M	151	51	100	7	7	86	}g	30	16	4	2
		K	26	4	22	2	-	20					
16	Fløsta.....	M	118	30	88	3	2	83	}p	26	16	-	-
		K	16	2	14	5	1	8					
17	Stokken.....	M	499	36	463	5	38	420	}n	249	25	1	-
		K	37	3	34	3	4	27					
18	Østre Moland.....	M	119	41	78	3	1	74	}p	13	21	2	1
		K	16	1	15	2	2	11					
19	Froland.....	M	288	64	224	5	5	214	}f	62	25	-	-
		K	16	1	15	1	2	12					
20	Øyestad.....	M	652	193	459	18	5	436	}p	80	62	10	1
		K	59	13	46	3	3	40					
21	Tromøy.....	M	421	57	364	11	32	321	}p	260	29	4	1
		K	29	4	25	3	7	15					
22	Hisøy.....	M	299	88	211	13	22	176	}p	78	50	13	2
		K	21	4	17	-	8	9					
23	Fjære.....	M	626	201	425	19	21	385	}p	179	59	2	3
		K	86	5	81	7	4	70					
24	Landvik.....	M	108	47	61	2	1	58	}f	20	10	1	-
		K	19	2	17	1	2	14					
25	Eide.....	M	30	7	23	2	1	20	}kp	3	2	-	1
		K	6	-	6	2	1	3					
26	Vestre Moland.....	M	209	55	154	12	11	131	}f	57	17	3	1
		K	30	3	27	4	3	20					
27	Høvåg.....	M	93	48	45	7	1	37	}k	9	16	1	1
		K	11	1	10	3	-	7					
28	Birkenes.....	M	125	48	77	15	1	61	}f	26	18	4	-
		K	19	5	14	1	1	12					
29	Åmli.....	M	128	47	81	6	1	74	}m	8	19	1	1
		K	9	2	7	-	-	7					
30	Gjøvdal.....	M	14	7	7	1	-	6	}j	2	5	1	-
		K	3	-	3	2	-	1					
31	Tovdal.....	M	9	2	7	-	-	7	}p	2	2	-	-
		K	1	-	1	-	-	1					
32	Mykland.....	M	36	8	28	1	-	27	}b	4	5	-	-
		K	4	-	4	1	-	3					
33	Herefoss.....	M	26	6	20	1	-	19	}f	5	3	1	-
		K	2	-	2	-	-	2					
34	Vegusdal.....	M	32	7	25	-	-	25	}f	8	4	-	-
		K	2	-	2	-	-	2					
35	Iveland.....	M	98	15	83	-	4	79	}m	14	7	-	-
		K	11	2	9	1	1	7					



## og personer over 15 år etter levevei. - Herreder.

## B. Personer over 15 år etter levevei (forts.)

Sjøfart	Annen samferdsel	Immateriell virksomhet	Husarbeid på anstalter, Daghjelpen o. l. hos forskjellige	Hushjelpere, husbestyrerinner, og andre faste husgjævere	Uoppgitt yrke	Formuesinntekt, føderåd	Pensjon, alderstrygd	Offentlig og veldedig forsørgede	Privat forsørgede	Husmødre	Husarbeid hjemme	Nr.
29	30	31	32	33	34	35	36	37	38	39	40	
8	90	32	-	-	3	26	37	10	35	-	-	} 11
-	8	13	7	54	1	18	40	13	36	485	186	
3	84	15	-	-	8	19	24	12	39	-	-	} 12
-	5	12	5	44	3	22	17	13	38	339	157	
69	33	31	1	-	4	27	48	25	56	-	-	} 13
-	4	18	11	46	2	45	72	17	37	560	206	
66	58	59	-	2	19	31	65	19	46	-	2	} 14
-	5	31	34	63	5	41	76	30	47	666	206	
218	26	35	1	-	14	53	59	14	49	-	1	} 15
-	10	26	13	23	11	53	73	22	43	421	115	
160	14	14	-	-	7	14	43	6	36	-	-	} 16
-	7	16	3	14	5	25	60	9	10	253	78	
77	18	39	2	-	10	8	58	9	51	-	-	} 17
-	3	30	15	34	2	11	55	7	41	476	58	
19	25	22	-	-	6	13	11	3	22	-	-	} 18
-	2	11	5	21	-	17	20	10	14	235	118	
14	108	13	-	1	10	14	47	21	43	-	-	} 19
-	9	35	14	52	-	15	40	34	24	490	141	
118	97	43	1	-	37	31	76	31	49	-	-	} 20
-	4	39	32	84	7	38	114	37	41	856	258	
215	23	40	-	-	4	11	59	14	42	-	-	} 21
-	6	33	6	42	5	30	53	7	35	573	154	
155	46	57	-	-	15	26	37	11	35	-	-	} 22
4	6	27	23	41	3	30	101	15	53	436	103	
160	61	61	1	-	18	38	81	26	71	-	-	} 23
1	10	48	36	74	9	44	100	26	58	917	255	
18	38	14	-	-	4	24	34	16	38	-	-	} 24
-	-	10	10	48	4	29	48	19	31	337	114	
36	6	11	-	-	3	5	8	2	9	-	-	} 25
1	-	3	-	11	1	12	12	3	9	109	33	
98	37	35	-	-	10	28	38	15	33	-	-	} 26
2	3	28	11	39	-	31	55	18	31	403	116	
90	18	31	-	-	5	17	41	20	24	-	-	} 27
-	4	12	5	29	-	28	49	41	19	311	76	
12	50	31	-	-	2	17	37	11	27	-	-	} 28
-	5	12	7	32	-	25	34	5	20	332	143	
3	87	27	-	-	9	13	42	14	27	-	-	} 29
-	6	11	13	39	1	18	45	6	23	334	134	
-	9	6	-	-	3	5	13	2	4	-	-	} 30
-	2	5	5	6	-	7	11	1	2	66	39	
-	3	5	-	-	-	1	11	2	5	-	-	} 31
-	-	3	-	3	-	4	5	-	7	43	17	
1	25	11	-	-	1	5	13	4	15	-	-	} 32
-	1	3	3	18	1	4	14	1	4	147	43	
1	39	7	-	-	3	8	12	1	5	-	-	} 33
-	3	5	-	6	2	5	7	-	10	97	41	
1	28	13	-	-	1	9	11	11	17	-	-	} 34
-	2	5	3	20	-	9	11	3	21	149	43	
1	24	11	-	-	2	13	22	7	16	-	-	} 35
-	4	6	3	14	1	14	4	7	15	192	84	

Tabell 3 (forts.). Folkemengden etter næringer

Nr.	Herreder	A. Folkemengden etter næringer								
		I alt	Jordbruk, gartneri og skogbruk	Fiske og fangst	Industri og håndverk	Forretnings- virksomhet	Samferdsel	Immateriell virksomhet	Husarbeid på anstalter, Daghjelpen o. l. hos forskjellige	Uten yrke eller uoppgitt
		1	2	3	4	5	6	7	8	9
36	Hornnes . . . . .	1 400	605	-	359	66	105	111	7	147
37	Evje . . . . .	1 682	478	-	631	73	108	201	15	176
38	Bygland . . . . .	1 954	953	-	398	68	114	142	34	245
39	Hylestad . . . . .	693	442	-	115	24	18	37	4	53
40	Valle . . . . .	1 021	691	-	122	31	24	43	9	101
41	Bykle . . . . .	703	403	-	174	30	13	16	4	63
	10 Vest-Agder:									
11	Randesund . . . . .	1 130	428	278	172	24	93	62	2	71
12	Oddernes . . . . .	6 513	649	617	2 905	607	770	473	28	464
13	Tveit . . . . .	1 574	608	-	472	47	132	179	1	135
14	Vennesla . . . . .	4 643	357	-	3 012	256	427	246	17	328
15	Hægeland . . . . .	999	482	-	236	36	97	39	2	107
16	Øvrebø . . . . .	1 004	520	-	223	29	36	46	1	149
17	Greipstad . . . . .	1 303	529	-	402	43	145	55	12	117
18	Søgne . . . . .	3 050	899	349	797	157	311	223	23	291
19	Halse og Harkmark .	2 860	922	373	791	128	213	187	18	228
20	Holum . . . . .	1 268	807	2	204	22	59	42	3	129
21	Øyslebø . . . . .	1 198	603	-	277	28	136	54	5	95
22	Laudal . . . . .	838	471	-	167	20	63	47	2	68
23	Finsland . . . . .	965	675	-	82	26	46	46	2	88
24	Bjelland . . . . .	799	567	-	60	16	32	43	2	79
25	Grindheim . . . . .	774	504	-	86	25	49	27	4	79
26	Åseral . . . . .	1 124	789	-	131	28	33	47	6	90
27	Konsmo . . . . .	987	472	-	283	28	109	27	-	68
28	Vigmostad . . . . .	700	439	-	96	16	31	28	1	89

## og personer over 15 år etter levevei. - Herreder.

Kjønn	B. Personer over 15 år etter levevei									Nr.
	Jordbruk, gartneri og skogbruk									
	I alt	I alt	Gårdbrukere og andre selvstendige	Gårdsbestyrere og andre funksjonærer	Familie-medlemmer med jordbruksarbeid	Husmenn	Andre arbeidere ved jordbruk og gartneri	Arbeidere ved skogbruk	Fiske og fangst	
	10	11	12	13	14	15	16	17	18	
M	554	239	150	2	48	-	8	31	-	} 36
K	537	18	16	-	2	-	-	-	-	
M	621	184	111	-	29	-	6	38	-	} 37
K	633	24	15	-	9	-	-	-	-	
M	836	398	218	8	76	-	41	55	-	} 38
K	789	57	32	1	20	-	4	-	-	
M	294	184	95	1	65	-	9	14	-	} 39
K	282	39	15	-	23	-	1	-	-	
M	386	254	146	-	91	-	16	1	-	} 40
K	392	53	24	-	24	-	5	-	-	
M	294	137	77	-	44	-	13	3	-	} 41
K	240	32	11	-	19	-	2	-	-	
M	435	141	114	-	19	-	6	2	111	} 11
K	401	25	22	-	3	-	-	-	-	
M	2 407	235	143	6	34	-	34	18	243	} 12
K	2 401	49	32	2	11	-	4	-	-	
M	610	235	140	7	43	-	16	29	-	} 13
K	595	40	33	-	6	-	1	-	-	
M	1 808	149	64	4	11	-	24	46	-	} 14
K	1 658	13	9	1	1	-	2	-	-	
M	405	181	100	4	50	-	9	18	-	} 15
K	365	21	14	-	6	-	1	-	-	
M	404	194	127	2	40	-	19	6	-	} 16
K	353	20	14	-	4	-	2	-	-	
M	494	212	116	2	48	-	29	17	-	} 17
K	463	20	14	-	5	-	1	-	-	
M	1 127	307	218	6	50	-	24	9	136	} 18
K	1 157	63	50	1	9	-	3	-	-	
M	1 113	312	246	2	43	-	21	-	151	} 19
K	1 124	102	86	-	15	-	1	-	-	
M	481	308	203	1	74	-	21	9	1	} 20
K	456	36	23	-	13	-	-	-	-	
M	453	225	136	1	61	-	16	11	-	} 21
K	449	38	22	-	12	-	4	-	-	
M	331	187	116	1	46	-	13	11	-	} 22
K	299	25	23	-	2	-	-	-	-	
M	353	250	147	1	72	-	29	1	-	} 23
K	362	30	25	-	4	-	1	-	-	
M	318	217	134	3	58	-	12	10	-	} 24
K	324	40	28	1	9	-	2	-	-	
M	315	209	128	2	39	-	12	28	-	} 25
K	290	29	21	-	6	-	2	-	-	
M	455	329	187	1	111	-	23	7	-	} 26
K	442	53	27	-	25	-	1	-	-	
M	380	172	109	-	41	-	19	3	-	} 27
K	365	42	30	-	10	-	2	-	-	
M	270	166	119	-	42	-	4	1	-	} 28
K	271	30	19	-	8	-	3	-	-	

Tabell 3 (forts.). Folkemengden etter næringer

Nr.	Herreder	Kjønn	B. Personer over 15 år etter levevei (forts.)									
			Industri og håndverk							Varehandel	Banker, forsikring, mekling etc.	Hotell- og kafédrift
			I alt	Håndverk	Industri				Viktigste ind. unntatt bygge- og anleggs- virksomhet (se side 316)			
					I alt	Av disse:						
			Selvst.	Funksj.	Form. og arb.		26	27	28			
36	Hornnes.....	M	142	34	108	7	3	98	}f 26	13	6	-
		K	11	2	9	1	-	8		15	1	2
37	Evje.....	M	234	50	184	9	14	161	}n 22	12	-	1
		K	27	4	23	4	-	19		20	-	6
38	Bygland.....	M	167	46	121	5	2	114	}f 55	20	1	4
		K	18	5	13	5	2	6		5	-	11
39	Hylestad.....	M	50	25	25	2	-	23	}k 8	7	-	-
		K	11	-	11	3	-	8		3	-	1
40	Valle.....	M	46	8	38	2	-	36	}k 5	7	-	1
		K	10	1	9	2	1	6		5	-	1
41	Bykle.....	M	87	6	81	3	-	78	}j 4	6	-	-
		K	12	4	8	4	1	3		4	-	3
10 Vest-Agder:												
11	Randesund.....	M	70	19	51	8	3	40	}i 8	7	-	-
		K	9	-	9	3	1	5		6	-	-
12	Oddernes.....	M	1041	214	827	25	92	710	}n 170	124	29	10
		K	140	15	125	8	11	106		110	4	1
13	Tveit.....	M	174	34	140	5	2	133	}p 23	13	-	-
		K	11	1	10	-	-	10		12	-	5
14	Vennesla.....	M	1117	124	993	9	44	940	}g 397	62	5	5
		K	157	4	153	4	16	133		75	4	10
15	Hægeland.....	M	96	29	67	6	-	61	}f 21	11	1	-
		K	8	-	8	2	1	5		5	-	1
16	Øvrebo.....	M	81	22	59	3	1	55	}p 23	7	1	-
		K	10	2	8	1	2	5		6	-	2
17	Greipstad.....	M	156	19	137	3	3	131	}p 43	12	1	-
		K	15	-	15	2	-	13		15	-	-
18	Søgne.....	M	295	78	217	16	11	190	}p 128	47	4	1
		K	36	1	35	4	1	30		21	-	3
19	Halse og Harkmark.	M	319	87	232	15	8	209	}p 84	43	3	1
		K	35	4	31	-	5	26		31	-	3
20	Holm.....	M	72	18	54	4	1	49	}f 12	5	-	-
		K	8	-	8	2	2	4		6	-	-
21	Øyslebø.....	M	110	23	87	6	7	74	}p 10	6	-	-
		K	8	-	8	1	1	6		6	-	-
22	Laudal.....	M	58	9	49	1	-	48	}k 7	7	-	-
		K	11	2	9	2	-	7		3	-	2
23	Finsland.....	M	30	15	15	2	-	13	}p 6	7	-	-
		K	9	1	8	2	-	6		2	-	-
24	Bjelland.....	M	25	8	17	-	-	17	}m 3	4	1	-
		K	4	-	4	-	2	2		3	-	1
25	Grindheim.....	M	37	13	24	2	-	22	}f 5	10	-	1
		K	3	-	3	-	-	3		4	-	1
26	Åseral.....	M	54	11	43	5	-	38	}m 17	9	-	-
		K	11	-	11	6	-	5		2	-	2
27	Konsmo.....	M	104	19	85	1	-	84	}fp 9	10	-	-
		K	11	-	11	4	-	7		4	-	3
28	Vigmostad.....	M	40	8	32	4	-	28	}f 13	3	1	-
		K	7	-	7	2	1	4		1	-	1

## og personer over 15 år etter levevei. - Herreder.

## B. Personer over 15 år etter levevei (forts.)

Sjefart	Annen samferdsel	Immateriell virksomhet	Husarbeid på anstalter. Daghjelpen o. l. hos forskjellige	Husbestyrerinner, hushjelpen og andre faste hushjelpere	Uoppgitt yrke	Formuesinntekt, føderåd	Pensjon, alderstrygd	Offentlig og veldedig forsørgede	Privat forsørgede	Husmødre	Husarbeid hjemme	Nr.
29	30	31	32	33	34	35	36	37	38	39	40	
7	35	28	-	-	16	4	22	6	36	-	-	} 36
-	3	13	7	31	3	14	35	5	28	249	102	
10	29	65	-	-	5	7	23	23	28	-	-	} 37
-	6	16	11	30	2	21	38	9	28	318	77	
7	35	49	1	-	6	31	33	18	66	-	-	} 38
-	8	25	30	27	3	29	40	8	37	330	161	
3	7	15	-	-	-	5	10	2	11	-	-	} 39
-	1	5	4	13	-	4	13	4	2	99	83	
-	7	13	1	-	1	27	6	5	18	-	-	} 40
-	1	6	5	11	1	33	1	6	19	152	88	
-	3	11	-	-	4	17	10	3	16	-	-	} 41
-	3	-	4	15	-	11	3	-	9	88	56	
28	18	15	-	-	5	6	12	5	17	-	-	} 11
-	3	6	2	11	-	11	14	3	7	238	66	
116	186	135	-	-	13	44	74	26	140	-	-	} 12
1	22	83	25	100	2	43	86	20	106	1 387	213	
15	37	59	-	-	6	10	21	4	36	-	-	} 13
-	3	15	1	18	-	18	31	6	18	329	88	
62	124	72	1	-	12	21	76	23	78	-	1	} 14
1	16	41	12	51	-	16	58	16	53	956	179	
3	40	9	-	-	2	10	19	11	22	-	-	} 15
-	4	4	1	13	-	8	20	7	9	185	79	
-	16	11	-	-	4	9	9	58	14	-	-	} 16
-	7	1	1	14	-	16	15	14	13	176	59	
12	41	11	1	-	6	14	7	2	19	-	-	} 17
-	2	12	10	21	1	17	19	5	23	244	59	
91	40	61	-	-	12	27	34	18	54	-	-	} 18
-	3	31	19	44	-	54	57	8	57	602	159	
62	31	54	-	-	3	26	33	13	62	-	-	} 19
-	2	44	17	52	2	35	37	15	47	555	147	
10	14	9	-	-	1	28	9	8	16	-	-	} 20
-	1	9	3	12	1	32	15	3	21	229	80	
-	51	14	-	-	1	10	8	8	20	-	-	} 21
-	2	11	5	15	-	21	11	11	18	222	81	
5	21	14	1	-	2	9	5	5	17	-	-	} 22
-	1	1	1	20	-	12	18	5	10	145	45	
2	14	10	-	-	1	17	4	7	11	-	-	} 23
-	3	5	2	10	-	27	18	2	12	172	70	
-	14	12	-	-	6	7	7	9	16	-	-	} 24
-	5	2	16	-	-	18	8	8	17	130	72	
2	20	8	-	-	4	9	9	4	2	-	-	} 25
-	4	2	4	17	-	15	12	9	9	125	56	
3	10	11	-	-	1	13	4	3	18	-	-	} 26
-	4	5	5	19	-	21	17	16	8	164	115	
-	43	10	-	-	1	7	10	6	17	-	-	} 27
-	2	2	-	9	-	12	14	4	16	192	54	
4	10	7	-	-	-	11	12	5	11	-	-	} 28
-	3	4	1	9	1	21	13	5	6	125	44	

Tabell 3 (forts.). Folkemengden etter næringer

Nr.	Herreder	A. Folkemengden etter næringer								
		I alt	Jordbruk, gartneri og skogbruk	Fiske og fangst	Industri og håndverk	Forretnings- virksomhet	Samferdsel	Innmateriell virksomhet	Husarbeid på anstalter. Daghjelpere o. l. hos forskjellige	Uten yrke eller uoppgitt
		1	2	3	4	5	6	7	8	9
29	Sør-Audnedal.....	2 361	1 084	74	535	63	205	123	5	272
30	Spangereid.....	1 222	437	273	182	72	59	49	11	139
31	Austad.....	789	388	141	69	25	67	41	1	57
32	Lyngdal.....	2 558	1 399	16	457	134	195	136	10	211
33	Kvås.....	581	415	-	52	16	31	16	4	47
34	Hægebostad.....	1 087	597	-	208	26	153	40	1	62
35	Eiken.....	905	635	-	129	17	45	32	4	43
36	Fjotland.....	1 503	801	-	414	35	54	83	3	113
37	Kvinesdal.....	3 515	1 675	19	1 084	159	219	111	13	235
38	Feda.....	739	414	27	126	19	51	21	-	81
39	Herad.....	619	427	1	31	16	79	22	1	42
40	Spind.....	774	434	60	61	10	101	50	4	54
41	Lista.....	4 952	2 138	284	738	213	876	245	19	439
42	Hidra.....	1 485	283	626	146	79	129	46	9	167
43	Nes.....	2 310	568	193	1 032	111	113	70	7	216
44	Gyland.....	1 114	629	-	192	22	123	43	2	103
45	Bakke.....	1 486	675	5	362	58	181	55	6	144
46	Tonstad.....	699	374	-	171	22	28	30	1	73
47	Øvre Sirdal.....	630	444	-	77	15	14	9	1	70
11 Rogaland:										
11	Sokndal.....	3 127	980	462	1 008	125	134	110	18	290
12	Lund.....	1 930	773	10	696	86	112	52	7	194
13	Heskestad.....	854	583	-	96	13	41	34	1	86
14	Bjerkreim.....	1 820	1 309	-	202	50	61	49	4	145
15	Helleland.....	1 129	653	-	247	19	46	45	5	114

## og personer over 15 år etter levevei. - Herreder.

Kjønn	B. Personer over 15 år etter levevei									Nr.
	Jordbruk, gartneri og skogbruk									
	I alt	I alt	Gårdbrukere og andre selvstendige	Gårdsbestyrere og andre funksjonærer	Familie-medlemmer med jordbruksarbeid	Husmenn	Andre arbeidere ved jordbruk og gartneri	Arbeidere ved skogbruk	Fiske og fangst	
	10	11	12	13	14	15	16	17	18	
M	902	386	293	1	64	-	22	6	28	} 29
K	980	89	73	-	14	-	2	-	-	
M	458	141	110	-	27	-	4	-	122	} 30
K	486	44	38	-	6	-	-	-	-	
M	292	134	97	-	27	-	9	1	55	} 31
K	321	56	52	-	4	-	-	-	-	
M	958	494	357	2	114	-	18	3	6	} 32
K	1 027	94	82	-	12	-	-	-	-	
M	222	150	96	-	38	-	16	-	-	} 33
K	228	37	30	-	7	-	-	-	-	
M	428	243	150	-	83	-	7	3	-	} 34
K	379	45	32	-	13	-	-	-	-	
M	339	224	150	-	65	-	8	1	-	} 35
K	314	37	18	1	17	-	1	-	-	
M	565	254	175	-	72	-	7	-	-	} 36
K	476	35	20	-	12	-	3	-	-	
M	1 321	594	396	-	179	-	18	1	7	} 37
K	1 250	113	94	-	17	-	2	-	-	
M	274	144	111	-	27	-	6	-	11	} 38
K	301	47	32	-	13	-	2	-	-	
M	251	155	104	1	41	-	8	1	1	} 39
K	236	44	39	-	5	-	-	-	-	
M	287	149	118	-	26	1	4	-	29	} 40
K	318	55	43	-	12	-	-	-	-	
M	1 914	749	581	3	149	-	16	-	129	} 41
K	1 887	165	147	-	15	-	3	-	-	
M	579	104	78	-	20	-	5	1	255	} 42
K	577	49	36	-	12	-	1	-	-	
M	903	195	147	1	35	-	11	1	84	} 43
K	902	61	44	-	16	-	1	-	-	
M	419	235	160	-	61	-	9	5	-	} 44
K	387	36	17	-	18	-	1	-	-	
M	588	238	163	1	68	-	5	1	1	} 45
K	539	28	18	-	10	-	-	-	-	
M	301	159	115	1	39	-	4	-	-	} 46
K	274	31	13	-	18	-	-	-	-	
M	254	180	108	-	69	-	2	1	-	} 47
K	248	33	12	-	18	-	3	-	-	
M	1 191	394	254	1	125	-	13	1	178	} 11
K	1 161	51	29	-	22	-	-	-	-	
M	736	299	185	-	91	-	15	8	6	} 12
K	714	23	18	-	5	-	-	-	-	
M	321	197	132	-	57	-	8	-	-	} 13
K	318	34	15	-	17	-	2	-	-	
M	740	518	259	1	221	-	33	4	-	} 14
K	617	40	19	-	17	-	4	-	-	
M	443	247	155	2	69	-	21	-	-	} 15
K	417	24	14	-	8	-	2	-	-	

Tabell 3 (forts.). Folkemengden etter næringer

Nr.	Herreder	Kjønn	B. Personer over 15 år etter levevei (forts.)									
			Industri og håndverk							Varehandel	Banker, forsikring, mekling etc.	Hotell- og kafedrift
			I alt	Håndverk	Industri			Viktigste ind. unntatt bygge- og anleggs-virksomhet (se side 316)				
					I alt	Av disse:						
			Selvst.	Funksj.	Form. og arb.							
			19	20	21	22	23	24	25	26	27	28
29	Sør-Audnedal.....	M	219	63	156	13	5	138	}j 40	15	1	-
		K	41	2	39	3	4	32		22	-	3
30	Spangereid.....	M	73	26	47	-	-	47	}p 10	22	-	1
		K	7	-	7	-	-	7		5	-	2
31	Austad.....	M	21	5	16	-	-	16	}fkp 3	9	1	-
		K	5	1	4	1	1	2		2	-	-
32	Lyngdal.....	M	194	64	130	15	6	109	}p 42	28	5	1
		K	30	3	27	8	3	16		30	1	13
33	Kvås.....	M	18	4	14	2	-	12	}f 5	6	-	-
		K	5	-	5	3	-	2		1	-	-
34	Hægebostad.....	M	79	8	71	1	1	69	}p 10	6	-	-
		K	7	2	5	1	-	4		4	-	-
35	Eiken.....	M	51	7	44	3	-	41	}fm 4	4	-	-
		K	5	-	5	2	-	3		2	-	3
36	Fjotland.....	M	198	6	192	2	7	183	}a 129	6	-	1
		K	8	-	8	2	-	6		7	-	11
37	Kvinesdal.....	M	404	71	333	7	6	320	}p 27	34	-	2
		K	17	6	11	5	-	6		20	-	15
38	Feda.....	M	49	10	39	3	-	36	}m 11	5	-	-
		K	6	1	5	1	-	4		7	-	-
39	Herad.....	M	15	-	15	-	-	15	}f 3	3	-	-
		K	4	1	3	-	-	3		-	-	-
40	Spind.....	M	24	14	10	-	-	10	}p 5	3	1	-
		K	6	-	6	2	-	4		2	-	-
41	Lista.....	M	299	110	189	21	3	165	}p 49	49	4	2
		K	37	7	30	7	1	22		38	5	6
42	Hidra.....	M	48	16	32	2	-	30	}k 7	24	-	-
		K	8	-	8	1	-	7		13	-	1
43	Nes.....	M	412	58	354	6	13	335	}i 148	31	5	-
		K	71	4	67	4	3	60		22	1	-
44	Gyland.....	M	78	8	70	2	-	68	}f 9	4	-	-
		K	8	-	8	1	-	7		5	-	2
45	Bakke.....	M	171	21	150	5	3	142	}f 15	12	-	-
		K	13	-	13	1	-	12		12	-	5
46	Tonstad.....	M	70	7	63	3	1	59	}f 7	5	-	1
		K	15	1	14	2	2	10		3	-	2
47	Øvre Sirdal.....	M	27	2	25	-	-	25	}j 6	5	-	-
		K	9	-	9	-	-	9		1	-	-
11 Rogaland:												
11	Sokndal.....	M	353	55	298	11	19	268	}a 201	35	1	1
		K	32	1	31	7	2	22		20	1	2
12	Lund.....	M	251	47	204	17	7	180	}f 108	19	1	4
		K	40	3	37	3	3	31		13	-	6
13	Heskestad.....	M	36	8	28	-	1	27	}c 4	4	-	-
		K	6	-	6	2	1	3		4	-	-
14	Bjerkreim.....	M	73	15	58	-	3	55	}c 14	10	1	-
		K	15	2	13	5	2	6		5	-	3
15	Helleland.....	M	103	14	89	-	1	88	}c 8	6	-	-
		K	14	-	14	4	3	7		3	-	-



## og personer over 15 år etter levevei. - Herreder.

## B. Personer over 15 år etter levevei (forts.)

Sjøfart	Annen samferdsel	Immateriell virksomhet	Husarbeid på anstaller, Daghjelpere o. l. hos forskjellige	Husbestyrerinner, hushjelpere og andre faste husgjæstere	Uoppgitt yrke	Formuesinntekt, føderåd	Pensjon, alderstrygd	Offentlig og veldedig forsørgede	Privat forsørgede	Husmødre	Husarbeid hjemme	Nr.
29	30	31	32	33	34	35	36	37	38	39	40	
57	26	31	-	-	6	23	44	10	56	-	-	} 29
-	10	24	5	30	-	27	56	16	59	445	153	
13	15	16	-	-	7	6	26	-	16	-	-	} 30
-	-	7	10	11	-	14	46	8	14	243	75	
31	6	8	-	-	-	5	5	6	11	-	-	} 31
-	5	5	1	9	-	8	20	3	15	136	56	
59	28	34	-	-	13	16	22	14	44	-	-	} 32
-	3	22	10	28	2	34	64	3	53	479	161	
10	7	8	-	-	1	11	4	1	6	-	-	} 33
-	4	4	4	8	2	8	6	4	4	99	42	
6	50	11	-	-	1	10	4	7	11	-	-	} 34
-	6	2	1	9	1	17	7	5	9	189	77	
2	12	9	-	-	2	9	2	4	20	-	-	} 35
-	1	5	4	11	1	9	5	3	12	155	61	
3	15	23	-	-	4	19	10	10	22	-	-	} 36
-	3	6	3	18	2	20	9	10	20	244	80	
21	58	39	-	-	8	11	30	27	85	-	1	} 37
-	7	10	11	41	2	28	56	24	50	649	207	
21	1	5	-	-	5	8	9	4	12	-	-	} 38
1	4	4	-	12	1	7	23	4	5	134	47	
33	7	7	-	-	1	3	8	5	13	-	-	} 39
-	2	5	1	11	-	1	10	3	9	102	44	
39	7	12	-	-	-	8	6	5	4	-	-	} 40
-	-	4	4	13	-	9	13	2	12	148	50	
295	76	74	-	-	23	40	60	23	91	-	-	} 41
-	14	36	16	67	1	69	78	27	54	963	311	
42	12	12	-	-	9	17	20	8	28	-	-	} 42
-	3	10	9	6	-	20	40	14	24	305	75	
21	27	20	-	-	11	23	26	16	32	-	-	} 43
-	4	16	5	31	3	33	31	11	39	454	120	
4	38	14	-	-	4	18	4	2	18	-	-	} 44
-	-	3	1	12	1	24	20	1	11	199	64	
8	57	23	-	-	2	33	14	3	26	-	-	} 45
-	6	7	5	16	-	25	5	12	17	265	123	
1	10	7	-	-	5	12	11	1	19	-	-	} 46
-	2	11	1	14	2	11	8	5	10	101	58	
1	9	3	-	-	-	11	10	2	6	-	-	} 47
-	2	3	1	4	-	10	15	4	7	99	60	
21	31	36	-	-	7	35	33	10	56	-	-	} 11
-	7	14	11	52	1	47	64	6	35	594	224	
4	39	14	-	-	11	30	19	8	31	-	-	} 12
-	4	16	7	28	2	34	25	9	21	362	124	
-	19	13	-	-	-	22	11	2	17	-	-	} 13
-	1	6	1	16	-	8	19	2	22	142	57	
4	19	14	-	-	-	43	9	7	42	-	-	} 14
-	6	9	4	21	1	36	12	6	26	269	164	
-	15	11	-	-	2	28	16	3	12	-	-	} 15
-	2	10	5	23	-	23	9	7	16	206	75	

Tabell 3 (forts.). Folkemengden etter næringer

Nr.	Herreder	A. Folkemengden etter næringer								
		1 alt	Jordbruk, gartneri og skogbruk	Fiske og fangst	Industri og håndverk	Forretnings- virksomhet	Samferdsel	Immateriell virksomhet	Husarbeid på anstalter, Daghjæper o. l. hos forskjellige	Uten yrke eller uoppgitt
		1	2	3	4	5	6	7	8	9
16	Eigersund . . . . .	3 904	1 143	857	1 051	158	255	141	15	284
17	Ogna . . . . .	1 470	623	226	334	38	80	38	7	124
18	Varhaug . . . . .	2 942	1 692	47	550	75	168	116	26	268
19	Nærbø . . . . .	3 061	1 480	54	553	107	115	432	18	302
20	Klepp . . . . .	4 678	3 049	47	774	115	175	140	21	357
21	Time . . . . .	4 899	2 210	-	1 481	370	179	251	27	381
22	Gjestal . . . . .	2 696	839	-	1 357	97	110	86	1	206
23	Høyland . . . . .	11 191	2 936	82	5 435	683	629	579	51	796
24	Sola . . . . .	4 071	2 426	303	382	137	288	218	12	305
25	Madla . . . . .	1 741	714	33	542	136	116	92	7	101
26	Hetland . . . . .	13 443	2 531	597	5 377	1 532	1 366	997	91	952
27	Randaberg . . . . .	1 945	1 242	20	298	82	104	59	8	132
28	Høle . . . . .	1 072	537	83	221	18	65	42	-	106
29	Forsand . . . . .	1 845	921	107	449	51	88	70	2	157
30	Strand . . . . .	4 408	1 316	141	2 161	161	174	156	15	284
31	Årdal . . . . .	961	604	31	114	33	44	39	3	93
32	Fister . . . . .	838	524	84	58	28	32	35	2	75
33	Hjelmeland . . . . .	2 044	1 208	161	258	51	80	86	14	186
34	Suldal . . . . .	1 517	1 036	2	154	35	56	41	6	187
35	Sauda . . . . .	5 202	512	1	3 467	311	201	294	43	373
36	Sand . . . . .	1 136	416	18	289	88	94	77	20	134
37	Erfjord . . . . .	672	369	61	107	18	29	26	2	60
38	Jelså . . . . .	1 464	736	148	199	42	135	63	4	137
39	Nedstrand . . . . .	1 382	671	229	110	75	66	87	11	133
40	Sjernerøy . . . . .	978	507	231	51	20	34	21	7	107

## og personer over 15 år etter levevei. - Herreder.

Kjenn	B. Personer over 15 år etter levevei									Nr.
	Jordbruk, gartneri og skogbruk									
	I alt	I alt	Gårdbrukere og andre selvstendige	Gårdsbestyrere og andre funksjonærer	Familie-medlemmer med jordbruksarbeid	Husmenn	Andre arbeidere ved jordbruk og gartneri	Arbeidere ved skogbruk	Fiske og fangst	
	10	11	12	13	14	15	16	17	18	
M	1 493	390	257	1	107	-	25	-	338	} 16
K	1 371	47	40	-	5	-	2	-	1	
M	585	233	131	1	75	-	26	-	88	} 17
K	490	24	19	-	4	-	1	-	-	
M	1 051	551	317	5	157	-	70	2	17	} 18
K	985	47	23	-	23	-	1	-	-	
M	1 163	551	290	7	169	-	85	-	15	} 19
K	1 043	26	22	-	2	-	2	-	-	
M	1 683	1 067	605	14	251	-	197	-	16	} 20
K	1 656	92	45	1	36	-	10	-	-	
M	1 844	788	444	11	193	-	129	11	-	} 21
K	1 734	54	35	-	16	-	3	-	-	
M	967	307	153	3	100	-	47	4	-	} 22
K	1 013	22	13	1	8	-	-	-	-	
M	4 115	1 113	666	14	272	1	151	9	33	} 23
K	4 020	88	61	3	18	-	6	-	-	
M	1 583	875	535	6	197	-	137	-	115	} 24
K	1 313	82	44	-	31	-	7	-	-	
M	639	268	162	9	67	-	30	-	16	} 25
K	633	23	15	-	8	-	-	-	-	
M	4 839	915	574	17	214	-	107	3	245	} 26
K	4 897	96	71	-	19	-	6	-	-	
M	653	384	265	3	90	-	26	-	11	} 27
K	682	31	27	-	3	-	1	-	-	
M	412	203	137	1	54	-	11	-	33	} 28
K	377	17	14	-	-	-	3	-	-	
M	707	349	239	1	96	-	8	5	48	} 29
K	615	27	13	-	12	-	2	-	-	
M	1 616	460	331	4	98	-	17	10	60	} 30
K	1 534	54	41	-	10	-	3	-	-	
M	352	217	129	1	73	-	9	5	12	} 31
K	360	24	18	-	-	-	6	-	-	
M	326	188	108	2	53	-	22	3	41	} 32
K	313	18	12	-	5	-	1	-	-	
M	798	458	261	3	134	2	48	10	67	} 33
K	760	75	31	1	39	1	3	-	-	
M	603	414	206	1	146	2	35	24	2	} 34
K	570	51	19	-	30	-	2	-	-	
M	1 968	189	113	1	49	-	20	6	-	} 35
K	1 862	46	21	-	17	-	8	-	-	
M	449	176	92	2	50	-	20	12	9	} 36
K	451	32	11	-	18	-	3	-	-	
M	252	133	75	-	30	1	11	16	33	} 37
K	220	7	5	-	1	-	1	-	-	
M	550	272	148	1	49	1	31	42	68	} 38
K	507	15	11	-	1	-	3	-	-	
M	503	240	152	3	44	-	25	16	89	} 39
K	505	24	19	1	4	-	-	-	-	
M	393	174	108	-	44	-	22	-	98	} 40
K	330	14	14	-	-	-	-	-	-	

Tabell 3 (forts.). Folkemengden etter næringer

Nr.	Herreder	Kjønn	B. Personer over 15 år etter levevei (forts.)										
			Industri og håndverk							Varehandel	Banker, forsikring, mekking etc.	Hotell- og kafedrift	
			I alt	Håndverk	Industri				Viktigste ind. unntatt bygge- og anleggs- virksomhet (se side 316)				
					I alt	Av disse:							
			Selvst.	Funksj.	Form. og arb.								
			19	20	21	22	23	24	25	26	27	28	
16	Eigersund . . . . .	M	395	71	324	4	10	310	o	46	28	6	-
		K	45	4	41	3	3	35			33	3	16
17	Ogna . . . . .	M	128	17	111	3	3	105	o	9	12	1	1
		K	7	-	7	-	-	7			3	1	3
18	Varhaug . . . . .	M	214	51	163	19	9	135	f	64	21	2	-
		K	46	4	42	13	7	22			12	-	2
19	Nærbø . . . . .	M	200	60	140	17	4	119	p	47	29	3	1
		K	40	3	37	13	4	20			15	-	3
20	Klepp . . . . .	M	262	93	169	8	9	152	p	74	30	2	-
		K	57	4	53	7	7	39			21	-	2
21	Time . . . . .	M	566	145	421	18	24	379	p	279	93	1	3
		K	72	10	62	7	12	43			63	2	19
22	Gjestal . . . . .	M	435	56	379	8	26	345	j	471	25	1	2
		K	215	-	215	5	11	199			15	-	2
23	Høyland . . . . .	M	1 885	310	1 575	69	42	1 464	p	471	175	8	8
		K	512	15	497	8	27	462			120	4	8
24	Solø . . . . .	M	140	47	93	2	5	86	p	32	32	2	5
		K	39	3	36	3	-	33			29	-	14
25	Madla . . . . .	M	169	45	124	13	10	101	p	38	31	5	3
		K	44	2	42	1	1	40			29	-	2
26	Hetland . . . . .	M	1 880	479	1 401	94	101	1 206	p	493	380	40	9
		K	388	27	361	19	29	313			192	3	42
27	Randaberg . . . . .	M	101	21	80	-	1	79	k	25	21	1	3
		K	36	-	36	5	-	31			16	-	16
28	Høle . . . . .	M	87	20	67	2	4	61	b	10	3	-	1
		K	6	-	6	3	1	2			7	-	1
29	Forsand . . . . .	M	169	21	148	12	3	133	f	29	12	-	-
		K	17	-	17	5	6	6			5	-	3
30	Strand . . . . .	M	794	60	734	12	40	682	n	591	36	1	-
		K	55	3	52	2	12	38			31	-	12
31	Årdal . . . . .	M	43	9	34	-	2	32	c	6	6	-	-
		K	6	-	6	-	1	5			4	-	-
32	Fister . . . . .	M	25	9	16	5	-	11	f	7	6	1	-
		K	6	-	6	2	-	4			2	-	1
33	Hjelmeland . . . . .	M	93	33	60	6	2	52	f	26	14	1	7
		K	22	-	22	9	-	13			8	-	7
34	Suldal . . . . .	M	54	13	41	-	-	41	jk	4	8	-	1
		K	8	-	8	1	-	7			1	-	3
35	Sauda . . . . .	M	1 248	111	1 137	7	79	1 051	n	886	59	5	7
		K	65	10	55	7	12	36			75	3	35
36	Sand . . . . .	M	113	39	74	8	5	61	f	21	22	3	-
		K	17	2	15	2	1	12			11	-	5
37	Erfjord . . . . .	M	42	8	34	-	-	34	kp	4	5	-	-
		K	6	-	6	2	-	4			2	-	-
38	Jelsa . . . . .	M	62	29	33	7	-	26	f	12	12	-	-
		K	14	3	11	3	-	8			5	-	2
39	Nedstrand . . . . .	M	42	22	20	3	-	17	k	9	13	1	1
		K	14	1	13	4	-	9			8	-	2
40	Sjernerøy . . . . .	M	18	8	10	2	-	8	c	4	7	-	1
		K	5	1	4	1	-	3			2	-	2

## og personer over 15 år etter levevei. - Herreder.

## B. Personer over 15 år etter levevei (forts.)

Sjøfart	Annen samferdsel	Immateriell virksomhet	Husarbeid på anstalter, Daghejper o. l. hos forskjellige	Husbestyrerinner, hushjelper og andre faste hushjener	Uoppgitt yrke	Formuesinntekt, føderåd	Pensjon, alderstrygd	Offentlig og veldedig forsørgede	Privat forsørgede	Husmødre	Husarbeid hjemme	Nr.
29	30	31	32	33	34	35	36	37	38	39	40	
52	68	39	-	-	15	34	34	17	77	-	-	16
-	7	23	11	60	4	44	38	20	67	719	233	
6	25	12	-	-	7	30	8	10	24	-	-	17
-	6	6	5	16	-	19	17	7	18	270	88	
13	55	35	-	-	12	54	14	24	39	-	-	18
-	3	17	18	57	2	45	17	25	62	466	166	
9	37	114	-	-	6	51	5	82	60	-	-	19
-	7	29	14	83	-	46	17	32	42	500	189	
4	48	42	-	-	7	60	14	41	90	-	-	20
-	9	23	18	135	4	69	32	27	93	829	245	
10	59	73	-	-	17	61	20	24	129	-	-	21
-	12	29	25	105	4	66	47	25	84	852	275	
4	35	24	-	-	16	38	31	7	42	-	-	22
-	6	20	1	36	1	24	29	10	28	486	118	
88	178	180	2	-	56	100	77	51	161	-	-	23
1	9	75	43	175	26	106	83	31	120	2 199	420	
41	85	91	-	-	18	52	14	47	66	-	-	24
-	4	27	8	69	2	39	23	23	31	737	186	
12	43	26	1	-	2	8	14	10	31	-	-	25
-	1	13	6	27	-	18	11	7	31	350	71	
234	276	290	3	-	50	74	117	97	229	-	-	26
1	12	169	77	160	15	89	129	42	193	2 858	431	
9	35	15	-	-	1	35	5	6	26	-	-	27
-	-	9	6	26	3	24	6	3	27	353	126	
10	11	12	-	-	1	21	14	2	14	-	-	28
-	2	5	-	12	-	15	17	4	12	212	67	
21	9	16	-	-	5	34	16	3	25	-	-	29
-	6	6	2	24	-	34	16	3	21	352	99	
44	28	41	1	-	20	28	34	6	63	-	-	30
-	7	27	8	56	2	47	48	13	75	886	213	
5	6	10	-	-	-	23	-	4	26	-	-	31
-	4	2	3	22	2	25	9	5	26	151	77	
11	2	11	-	-	-	14	8	2	17	-	-	32
-	2	4	2	27	1	15	7	1	19	144	64	
22	9	24	-	-	4	51	7	1	47	-	-	33
-	6	9	12	24	-	40	20	5	26	351	155	
7	12	13	-	-	2	34	18	6	32	-	-	34
-	3	3	5	29	3	41	20	7	17	250	129	
55	35	78	4	-	19	61	31	35	142	-	-	35
2	17	60	32	88	9	49	41	19	81	1 065	175	
29	8	21	1	-	7	17	19	8	16	-	-	36
-	5	14	19	31	1	18	22	1	15	201	59	
5	2	5	-	-	-	13	3	1	10	-	-	37
-	1	2	2	11	-	14	5	1	8	122	39	
49	2	14	-	-	1	22	16	7	25	-	-	38
-	4	11	3	24	-	28	15	5	20	264	97	
21	9	23	-	-	1	20	14	4	25	-	-	39
-	1	9	11	32	1	23	15	9	27	251	78	
17	-	7	-	-	3	16	8	19	25	-	-	40
-	1	3	7	15	-	15	15	3	13	171	64	

Tabell 3 (forts.). Folkemengden etter næringer

Nr.	Herreder	A. Folkemengden etter næringer								
		I alt	Jordbruk, gartneri og skogbruk	Fiske og fangst	Industri og håndverk	Forretnings- virksomhet	Samferdsel	Immateriell virksomhet	Husarbeid på anstalter. Dagfjeller o. l. hos forskjellige	Uten yrke eller uoppgitt
		1	2	3	4	5	6	7	8	9
41	Finnøy.....	1 726	1 034	140	168	42	59	82	18	183
42	Rennesøy.....	1 485	721	294	184	54	41	61	13	117
43	Mosterøy.....	881	498	159	33	19	51	34	7	80
44	Kvitsøy.....	687	100	347	39	30	86	24	6	55
45	Bokn.....	799	314	287	48	9	58	21	4	58
46	Tysvær.....	2 004	1 212	225	177	49	133	43	1	164
47	Avaldsnes.....	3 835	1 435	373	1 021	165	396	118	18	309
48	Stangaland.....	1 872	362	561	433	67	250	75	11	113
49	Åkra.....	4 808	362	2 866	596	169	393	131	16	275
50	Skudenes.....	3 196	933	1 211	289	100	289	87	13	274
51	Utsira.....	433	32	271	20	18	57	17	2	16
52	Torvastad.....	2 343	699	390	614	110	245	57	10	218
53	Skåre.....	4 371	885	212	1 579	334	725	239	18	379
54	Skjold.....	2 364	1 303	121	339	59	181	119	12	230
55	Vats.....	1 267	837	23	128	35	79	37	10	118
56	Imsland.....	660	395	22	87	28	38	19	3	68
57	Vikedal.....	976	577	40	132	30	63	35	4	95
58	Sandeid.....	774	418	69	77	29	68	29	-	84
	12 Hordaland:									
11	Etne.....	2 416	1 405	19	503	73	80	94	15	227
12	Skånevik.....	2 996	1 367	129	651	137	268	115	11	318
13	Fjelberg.....	2 115	597	376	398	55	163	287	25	214
14	Ølen.....	2 048	1 024	64	392	102	164	86	11	205
15	Vikebygd.....	1 218	578	37	133	51	200	57	8	154
16	Sveio.....	1 979	923	128	246	53	369	52	4	204

## og personer over 15 år etter levevei. - Herreder.

Kjønn	B. Personer over 15 år etter levevei									Nr.
	Jordbruk, gartneri og skogbruk								Fiske og fangst	
	I alt	I alt	Gårdbrukere og andre selvstendige	Gårdsbestyrere og andre funksjonærer	Familie-medlemmer med jordbruksarbeid	Husmenn	Andre arbeidere ved jordbruk og gartneri	Arbeidere ved skogbruk		
	10	11	12	13	14	15	16	17	18	
M	643	380	229	6	97	-	48	-	58	} 41
K	688	44	22	-	22	-	-	-	-	
M	526	246	144	6	70	-	26	-	112	} 42
K	549	23	12	1	10	-	-	-	-	
M	329	163	96	-	53	-	14	-	59	} 43
K	306	20	14	-	6	-	-	-	-	
M	272	32	24	-	6	-	2	-	147	} 44
K	226	5	1	-	4	-	-	-	-	
M	295	91	73	-	13	-	5	-	114	} 45
K	287	18	11	-	7	-	-	-	-	
M	716	392	267	3	97	-	24	1	87	} 46
K	679	40	34	-	4	-	2	-	-	
M	1 458	535	346	5	142	-	36	6	161	} 47
K	1 447	105	53	1	36	-	15	-	-	
M	676	142	97	-	34	-	10	1	188	} 48
K	682	27	18	-	6	-	3	-	-	
M	1 697	126	89	-	28	-	9	-	1 620	} 49
K	1 681	29	27	-	-	-	2	-	3	
M	1 130	318	238	1	61	-	18	-	429	} 50
K	1 183	57	40	-	12	-	5	-	-	
M	163	5	5	-	-	-	-	-	116	} 51
K	148	11	9	-	2	-	-	-	-	
M	868	236	153	-	61	-	22	-	150	} 52
K	870	36	21	-	11	-	4	-	1	
M	1 645	347	225	6	81	-	35	-	78	} 53
K	1 581	35	25	-	6	-	4	-	-	
M	857	476	313	3	114	-	44	2	49	} 54
K	836	53	29	-	17	-	7	-	-	
M	476	307	186	1	94	1	20	5	11	} 55
K	463	18	15	-	3	-	-	-	-	
M	243	141	81	-	46	-	8	6	11	} 56
K	234	11	3	-	8	-	-	-	-	
M	365	202	132	2	54	-	8	6	19	} 57
K	376	21	18	-	3	-	-	-	-	
M	265	140	93	1	37	-	8	1	25	} 58
K	268	11	8	-	3	-	-	-	-	
M	880	501	320	6	137	1	34	3	12	} 11
K	933	61	43	1	9	-	8	-	-	
M	1 131	510	312	5	139	-	42	12	64	} 12
K	1 108	65	33	1	28	1	2	-	1	
M	773	221	125	5	55	-	33	3	175	} 13
K	789	26	19	1	6	-	-	-	1	
M	752	362	248	1	83	-	27	3	25	} 14
K	782	70	33	-	30	-	7	-	-	
M	451	214	153	-	42	-	19	-	14	} 15
K	491	34	20	-	12	-	2	-	-	
M	730	313	224	1	61	-	27	-	56	} 16
K	697	44	36	-	7	1	-	-	-	

Tabell 3 (forts.). Folkemengden etter næringer

Nr.	Herreder	Kjønn	B. Personer over 15 år etter levevei (forts.)										
			Industri og håndverk							Viktigste ind. unntatt bygge- og anleggsvirksomhet (se side 316)	Varehandel	Banker, forsikring, mekling etc.	Hotell- og kafedrift
			I alt	Håndverk	Industri			I alt	Varehandel				
					Selvst.	Funksj.	Form. og arb.						
			19	20	21	22	23	24	25	26	27	28	
41	Finnøy.....	M	60	28	32	3	3	26	}c	12	13	1	1
		K	8	-	8	1	1	6		5	5	-	3
42	Rennesøy.....	M	62	27	35	2	5	28	}c	17	10	-	-
		K	26	-	26	-	4	22		9	9	-	11
43	Mosterøy.....	M	12	5	7	-	-	7	}p	4	5	-	-
		K	3	-	3	-	-	3		3	3	-	3
44	Kvitsøy.....	M	14	4	10	-	2	8	}c	12	6	-	-
		K	13	-	13	-	-	13		3	3	-	1
45	Bokn.....	M	14	4	10	1	-	9	}c	10	4	-	-
		K	7	2	5	-	-	5		1	1	-	-
46	Tysvær.....	M	60	18	42	4	3	35	}c	21	13	-	-
		K	24	-	24	3	-	21		6	6	-	4
47	Avaldsnes.....	M	324	53	271	13	8	250	}a	75	45	1	2
		K	46	2	44	5	2	37		25	25	-	6
48	Stangaland.....	M	139	46	93	3	4	86	}p	40	16	3	-
		K	51	3	48	1	-	47		13	13	-	2
49	Åkra.....	M	180	67	113	41	1	71	}c	64	33	3	1
		K	86	3	83	22	2	59		32	32	-	12
50	Skudenes.....	M	82	29	53	6	-	47	}k	22	25	-	-
		K	39	1	38	6	1	31		16	16	-	3
51	Utsira.....	M	5	5	-	-	-	-	}j	5	5	-	-
		K	6	-	6	2	-	4		2	2	-	2
52	Torvastad.....	M	217	51	166	8	3	155	}cd	48	30	4	1
		K	37	-	37	4	-	33		26	26	-	3
53	Skåre.....	M	549	158	391	45	10	336	}p	167	88	12	2
		K	89	5	84	7	7	70		55	55	-	9
54	Skjold.....	M	94	24	70	2	-	68	}k	13	16	1	-
		K	27	1	26	9	1	16		12	12	-	3
55	Vats.....	M	47	17	30	-	-	30	}p	12	12	-	-
		K	13	-	13	2	1	10		5	5	-	-
56	Imsland.....	M	37	10	27	1	-	26	}f	13	7	-	-
		K	4	1	3	2	-	1		2	2	-	-
57	Vikedal.....	M	51	18	33	9	2	22	}f	13	5	2	-
		K	10	-	10	2	1	7		6	6	-	1
58	Sandeid.....	M	30	8	22	1	-	21	}k	3	5	-	1
		K	7	1	6	2	-	4		3	3	-	4
12 Hordaland:													
11	Etne.....	M	171	45	126	10	3	113	}k	16	22	2	-
		K	35	2	33	9	3	21		11	11	-	7
12	Skånevik.....	M	209	56	153	3	2	148	}c	44	32	3	3
		K	50	2	48	5	1	42		16	16	1	5
13	Fjelberg.....	M	123	44	79	-	6	73	}c	51	12	1	1
		K	52	1	51	4	-	47		12	12	-	4
14	Ølen.....	M	130	52	78	7	3	68	}c	18	21	2	1
		K	31	7	24	9	1	14		15	15	-	4
15	Vikebygd.....	M	44	19	25	1	-	24	}k	4	13	1	1
		K	9	2	7	2	1	4		3	3	-	2
16	Sveio.....	M	83	26	57	1	-	56	}p	14	14	-	1
		K	15	-	15	1	-	14		7	7	-	2



## og personer over 15 år etter levevei. - Herreder.

## B. Personer over 15 år etter levevei (forts.)

Sjefart	Annen samferdsel	Immateriell virksomhet	Husarbeid på anstalter, Daghjelpen o. l. hos forskjellige	Husbestyrerinner, hushjelpen og andre faste husstjenere	Uoppgitt yrke	Formuesinntekt, føderåd	Pensjon, alderstrygd	Offentlig og veldedig forsørgede	Privat forsørgede	Husmødre	Husarbeid hjemme	Nr.
29	30	31	32	33	34	35	36	37	38	39	40	
20	7	17	-	-	4	27	11	16	28	-	-	} 41
-	6	16	8	54	1	42	23	7	23	315	133	
12	6	14	-	-	-	26	2	-	36	-	-	} 42
-	4	9	13	23	-	39	10	4	27	260	91	
25	4	9	-	-	2	20	2	1	27	-	-	} 43
-	-	4	6	19	-	22	4	4	14	154	50	
30	7	6	-	-	-	12	9	-	9	-	-	} 44
-	2	2	1	12	1	3	11	2	7	132	31	
26	1	7	-	-	1	12	8	5	12	-	-	} 45
-	1	3	3	17	1	16	5	1	18	137	59	
52	15	13	-	-	5	33	15	5	26	-	-	} 46
-	2	10	1	26	-	32	12	9	29	360	124	
161	27	29	-	-	27	30	37	11	68	-	-	} 47
1	-	24	16	57	9	34	55	18	51	786	214	
75	29	27	-	-	2	10	15	1	29	-	-	} 48
-	3	11	6	25	1	8	30	2	23	379	101	
137	24	27	-	-	5	14	29	11	87	-	-	} 49
-	13	29	15	73	-	32	68	12	64	928	285	
88	38	22	-	-	6	32	25	10	55	-	-	} 50
-	5	21	12	39	12	47	49	17	35	628	203	
7	7	3	-	-	-	-	3	2	10	-	-	} 51
-	3	1	2	3	-	3	5	-	2	77	31	
91	14	19	-	-	13	19	21	8	45	-	-	} 52
-	1	11	10	21	2	35	42	12	27	487	119	
233	63	63	1	-	14	31	41	41	82	-	-	} 53
3	7	41	14	51	4	37	49	37	54	935	161	
60	26	28	-	-	9	29	25	7	37	-	-	} 54
-	5	10	9	53	1	37	49	9	19	427	122	
22	17	11	-	-	-	22	6	2	19	-	-	} 55
-	3	3	10	35	-	28	20	12	11	222	83	
4	6	3	-	-	1	17	4	-	12	-	-	} 56
-	3	4	3	13	-	15	9	-	9	119	42	
5	19	9	-	-	3	13	10	2	25	-	-	} 57
-	5	7	3	24	-	13	21	4	17	185	59	
9	14	6	-	-	4	18	1	4	8	-	-	} 58
-	3	5	-	10	2	11	5	1	17	138	51	
11	19	25	1	-	1	41	24	17	33	-	-	} 11
-	8	14	11	74	-	46	23	14	27	453	149	
90	12	32	-	-	13	48	36	18	61	-	-	} 12
1	12	17	6	49	2	53	58	21	47	497	207	
68	12	71	1	-	2	25	18	10	33	-	-	} 13
-	6	53	24	27	1	37	29	31	17	360	109	
42	30	26	-	-	11	29	14	9	50	-	-	} 14
-	4	13	6	42	5	39	32	8	26	376	111	
56	28	15	-	-	2	12	21	8	22	-	-	} 15
-	8	10	7	25	2	28	22	10	18	232	81	
148	18	11	-	-	10	28	18	8	22	-	-	} 16
-	2	6	3	48	1	31	39	5	24	381	89	

Tabell 3 (forts.). Folkemengden etter næringer

Nr.	Herreder	A. Folkemengden etter næringer								
		I alt	Jordbruk, gartneri og skogbruk	Fiske og fangst	Industri og håndverk	Forretnings- virksomhet	Samferdsel	Immateriell virksomhet	Husarbeid på anstalter. Daghjelpere o. l. hos forskjellige	Uten yrke eller utpøggitt
		1	2	3	4	5	6	7	8	9
17	Valestrand . . . . .	1 208	605	80	135	22	205	43	7	111
18	Moster . . . . .	1 710	383	273	358	78	418	80	1	119
19	Bømlo . . . . .	1 355	162	640	136	66	200	45	9	97
20	Bremnes . . . . .	4 368	1 150	1 160	989	139	404	155	8	363
21	Stord . . . . .	5 030	896	107	2 561	315	449	324	51	327
22	Fitjar . . . . .	3 036	1 149	608	445	108	278	134	8	306
23	Tysnes . . . . .	4 009	1 827	118	640	156	608	149	16	495
24	Kvinnherad . . . . .	5 701	2 399	212	1 561	245	461	211	28	584
25	Varaldsøy . . . . .	834	429	16	204	23	74	20	3	65
26	Strandebarm . . . . .	1 731	760	18	493	69	113	72	5	201
27	Jondal . . . . .	1 896	750	22	488	76	186	82	16	276
28	Odda . . . . .	8 267	573	5	5 689	540	350	477	51	582
29	Røldal . . . . .	778	416	—	158	44	34	35	2	89
30	Ullensvang . . . . .	2 441	1 173	5	642	101	89	115	11	305
31	Kinsarvik . . . . .	1 775	1 037	5	305	53	77	80	6	212
32	Eidfjord . . . . .	1 164	555	16	339	63	33	37	3	118
33	Ulvik . . . . .	1 517	635	2	345	71	170	89	8	197
34	Granvin . . . . .	1 190	564	1	272	49	122	31	3	148
35	Voss . . . . .	9 106	3 048	1	2 548	628	1 096	692	63	1 030
36	Vossestrand . . . . .	1 838	1 184	—	235	88	64	63	5	199
37	Evanger . . . . .	1 635	783	—	358	63	158	52	3	218
38	Kvam . . . . .	5 232	1 637	2	2 287	258	243	281	21	503
39	Hålandsdal . . . . .	626	423	—	80	9	17	36	—	61
40	Strandvik . . . . .	2 345	773	174	852	80	163	76	7	220
41	Fusa . . . . .	1 449	646	43	322	55	165	69	8	141

## og personer over 15 år etter levevei. - Herreder.

Kjønn	B. Personer over 15 år etter levevei									Nr.
	Jordbruk, gartneri og skogbruk								Fiske og fangst	
	I alt	I alt	Gårdbrukere og andre selvstendige	Gårdsbestyrere og andre funksjonærer	Famillemedlemmer med jordbruksarbeid	Husmenn	Andre arbeidere ved jordbruk og gartneri	Arbeidere ved skogbruk		
10	11	12	13	14	15	16	17	18		
M	442	201	144	1	49	-	6	1	44	} 17
K	454	37	25	-	10	-	2	-	-	
M	603	129	100	-	23	-	5	1	122	} 18
K	594	17	15	-	-	-	2	-	-	
M	484	55	34	-	20	-	1	-	243	} 19
K	502	23	12	-	10	-	1	-	-	
M	1 574	352	235	-	102	-	15	-	489	} 20
K	1 490	60	34	-	24	-	2	-	-	
M	1 775	290	193	3	67	-	22	5	42	} 21
K	1 756	29	17	-	7	-	5	-	-	
M	1 084	359	263	3	83	-	9	1	253	} 22
K	1 097	65	23	-	40	-	2	-	-	
M	1 429	577	399	3	150	-	25	-	48	} 23
K	1 631	144	101	-	33	1	9	-	-	
M	2 130	848	538	13	212	-	76	9	93	} 24
K	2 221	187	55	1	106	-	25	-	-	
M	319	152	83	1	46	-	17	5	7	} 25
K	279	22	7	-	11	-	4	-	-	
M	622	255	167	1	59	-	28	-	9	} 26
K	675	60	30	-	17	-	13	-	-	
M	727	277	179	2	76	-	19	1	7	} 27
K	768	61	29	2	20	-	10	-	-	
M	3 350	204	112	9	40	-	43	-	2	} 28
K	3 021	45	16	1	18	-	10	-	-	
M	293	159	90	-	53	-	16	-	-	} 29
K	305	32	14	-	11	-	7	-	-	
M	905	421	212	4	116	-	83	6	1	} 30
K	955	96	17	-	47	-	32	-	-	
M	683	377	212	5	98	-	56	6	2	} 31
K	695	89	23	-	43	-	23	-	-	
M	464	207	121	-	52	-	31	3	6	} 32
K	431	30	13	-	10	-	7	-	-	
M	585	256	145	5	54	-	50	2	2	} 33
K	583	50	10	1	17	1	21	-	-	
M	432	188	113	2	42	1	15	15	1	} 34
K	476	70	8	-	35	-	27	-	-	
M	3 415	1 074	647	12	297	-	93	25	1	} 35
K	3 644	310	97	2	140	-	71	-	-	
M	715	456	243	2	158	-	52	1	-	} 36
K	723	112	28	-	61	-	23	-	-	
M	617	275	178	-	72	1	19	5	-	} 37
K	635	84	12	-	59	1	12	-	-	
M	1 957	558	344	7	155	-	51	1	2	} 38
K	1 958	102	36	1	49	-	16	-	-	
M	223	141	97	-	40	-	3	1	-	} 39
K	226	24	4	-	19	-	1	-	-	
M	846	283	161	2	79	-	31	10	63	} 40
K	833	40	22	-	13	-	5	-	-	
M	506	213	139	1	56	-	13	4	16	} 41
K	537	56	17	-	33	-	6	-	-	

Tabell 3 (forts.). Folkemengden etter næringer

Nr.	Herreder	Kjønn	B. Personer over 15 år etter levevei (forts.)									
			Industri og håndverk							Varehandel	Banker, forsikring, mekling etc.	Hotell- og kafédrift
			I alt	Håndverk	Industri				Viktigste ind. unntatt bygge- og anleggsvirksomhet (se side 316)			
					I alt	Av disse:						
			Selvst.	Funksj.	Form. og arb.							
			19	20	21	22	23	24	25	26	27	28
17	Valestrand	M	40	8	32	3	-	29	}p 12	6	-	-
		K	17	-	17	4	-	13		6	-	-
18	Moster	M	104	17	87	4	-	83	}p 40	16	1	-
		K	24	-	24	4	3	17		7	-	1
19	Bømlo	M	35	7	28	5	-	23	}kp 11	13	1	-
		K	18	-	18	7	-	11		11	1	1
20	Bremnes	M	310	53	257	16	16	225	}p 205	32	1	2
		K	28	-	28	6	2	20		16	1	9
21	Stord	M	904	146	758	23	61	674	}p 327	67	6	5
		K	93	8	85	10	11	64		51	1	32
22	Fitjar	M	158	40	118	19	3	96	}p 47	26	1	2
		K	40	2	38	12	2	24		18	1	2
23	Tysnes	M	259	94	165	11	-	154	}p 58	37	4	3
		K	47	2	45	9	2	34		25	-	10
24	Kvinnherød	M	583	135	448	29	14	405	}p 227	52	8	4
		K	150	12	138	13	13	112		32	2	11
25	Varaldsøy	M	78	41	37	3	1	33	}p 6	5	1	-
		K	10	-	10	5	2	3		6	-	2
26	Strandebarm	M	177	116	61	5	2	54	}p 18	16	1	3
		K	21	1	20	6	2	12		7	1	5
27	Jondal	M	185	97	88	4	5	79	}fp 16	17	1	1
		K	31	1	30	10	3	17		13	1	2
28	Odda	M	2 244	158	2 086	13	131	1 942	}n 1 185	102	16	9
		K	84	11	73	10	9	54		129	7	46
29	Røldal	M	60	8	52	1	-	51	}e 10	13	-	1
		K	4	1	3	2	-	1		1	-	5
30	Ullensvang	M	230	92	138	7	9	122	}j 68	28	3	4
		K	62	2	60	7	2	51		14	2	7
31	Kinsarvik	M	119	52	67	6	7	54	}f 12	11	4	1
		K	12	2	10	4	1	5		5	2	4
32	Eidfjord	M	143	15	128	1	1	126	}b 12	9	1	7
		K	9	-	9	4	1	4		4	-	5
33	Ulvik	M	128	62	66	5	2	59	}t 9	15	2	1
		K	13	1	12	4	-	8		4	1	8
34	Granvin	M	97	40	57	1	1	55	}j 12	9	-	2
		K	18	1	17	4	1	12		4	-	5
35	Voss	M	995	282	713	71	27	615	}b 193	129	15	13
		K	185	22	163	42	12	109		114	6	79
36	Vossestrand	M	97	34	63	1	1	61	}jk 8	21	1	5
		K	18	1	17	8	1	8		7	-	10
37	Evanger	M	126	43	83	2	-	81	}i 16	17	1	-
		K	26	1	25	10	2	13		9	-	3
38	Kvam	M	879	258	621	19	34	568	}n 220	48	6	11
		K	93	13	80	26	10	44		52	1	41
39	Hålandsdal	M	32	9	23	-	-	23	}g 6	2	-	-
		K	6	3	3	-	-	3		2	-	1
40	Strandvik	M	267	55	212	8	5	199	}g 127	18	1	1
		K	40	2	38	10	6	22		16	-	7
41	Fusa	M	116	34	82	8	3	71	}c 38	17	1	-
		K	24	3	21	1	4	16		2	-	2

## og personer over 15 år etter levevei. - Herreder.

## B. Personer over 15 år etter levevei (forts.)

Sjøfart	Annen samferdsel	Immateriell virksomhet	Husarbeid på anstalter. Daghjelpen o. l. hos forskjellige	Husbestyrerinner, hushjelpen og andre faste hushjelpere	Uoppgitt yrke	Formuesinntekt, foderåd	Pensjon, alderstrygd	Offentlig og veldedig forsørgede	Privat forsørgede	Husmodre	Husarbeid hjemme	Nr.
29	30	31	32	33	34	35	36	37	38	39	40	
77	5	13	-	-	-	22	10	3	21	-	-	17
-	3	8	7	28	-	20	22	1	8	223	73	
147	9	15	-	-	3	23	8	5	21	-	-	18
1	3	11	1	40	2	22	13	5	10	323	114	
88	3	13	-	-	1	5	13	2	12	-	-	19
2	5	8	7	23	2	9	23	6	3	258	102	
159	20	43	-	-	3	65	29	5	64	-	-	20
1	8	28	8	69	-	69	42	15	56	808	272	
109	45	92	-	-	14	54	41	4	102	-	-	21
2	19	55	45	84	5	49	60	9	71	935	216	
93	13	37	-	-	5	65	19	12	41	-	-	22
1	10	18	5	54	2	55	48	12	24	556	186	
222	18	32	-	-	9	96	38	12	74	-	-	23
-	3	22	15	107	4	115	57	16	52	750	264	
146	44	66	1	-	19	96	58	14	98	-	-	24
-	24	27	23	111	1	121	83	26	63	1 041	319	
31	1	7	-	-	1	12	8	4	12	-	-	25
-	4	6	3	7	-	19	6	-	7	130	57	
31	11	21	-	-	12	36	19	3	28	-	-	26
-	3	12	4	49	-	41	31	4	22	329	86	
69	10	20	-	-	3	59	30	8	40	-	-	27
-	4	16	16	46	-	47	36	22	32	342	99	
84	72	140	-	1	29	61	90	42	254	-	-	28
3	27	79	41	118	4	41	76	45	152	1 832	292	
-	10	8	-	-	2	15	14	1	10	-	-	29
-	1	3	-	20	1	12	19	4	2	160	41	
18	13	34	-	-	3	83	11	21	35	-	-	30
-	11	19	11	51	2	68	23	16	33	428	112	
17	8	22	-	-	4	54	13	17	34	-	-	31
-	6	19	6	40	-	47	24	1	24	307	109	
4	9	11	-	-	2	25	9	2	29	-	-	32
-	6	6	3	29	2	36	9	2	10	217	63	
7	58	23	-	-	2	46	10	9	25	-	1	33
-	5	8	7	34	1	50	13	8	18	297	66	
11	37	6	-	-	4	40	11	5	21	-	-	34
-	5	6	3	14	1	37	10	3	24	225	51	
5	414	201	1	-	29	142	94	81	221	-	-	35
-	29	99	55	154	5	198	126	48	137	1 663	436	
1	18	20	-	-	11	39	23	3	20	-	-	36
-	3	7	5	32	6	30	35	5	13	301	139	
1	53	18	-	-	1	48	34	6	37	-	-	37
-	3	7	3	34	1	33	26	8	13	291	94	
39	49	86	-	-	6	100	33	22	118	-	-	38
1	23	42	21	114	3	102	68	24	109	974	188	
3	5	12	-	-	-	14	1	2	11	-	-	39
-	1	3	-	9	-	17	7	3	7	111	35	
57	4	20	-	-	7	30	32	2	61	-	-	40
-	5	7	5	31	3	26	45	8	43	430	127	
55	10	15	-	-	2	24	15	4	18	-	-	41
-	6	14	7	26	-	33	17	6	22	256	66	

Tabell 3 (forts.). Folkemengden etter næringer

Nr.	Herreder	A. Folkemengden etter næringer								
		I alt	Jordbruk, gartneri og skogbruk	Fiske og fangst	Industri og håndverk	Forretnings- virksomhet	Samferdsel	Immateriell virksomhet	Husarbeid på anstalter, Dagbøteler o. l. hos forskjellige	Uten yrke eller uoppgitt
		1	2	3	4	5	6	7	8	9
42	Samnanger.....	2 440	722	53	1 101	98	129	87	3	247
43	Os.....	4 993	1 004	319	2 184	262	431	294	41	458
44	Austevoll.....	3 272	529	1 437	322	99	476	104	19	286
45	Sund.....	2 912	560	1 138	383	113	299	112	4	303
46	Fjell.....	5 169	998	1 968	1 015	213	435	161	7	372
47	Askøy.....	6 714	754	703	3 376	525	688	276	21	371
48	Laksevåg.....	11 565	287	42	6 442	1 437	1 334	881	56	1 086
49	Fana.....	20 183	2 899	81	6 999	3 090	2 859	2 029	144	2 082
50	Haus.....	7 812	1 978	-	3 788	348	536	344	43	775
51	Bruvik.....	5 152	737	63	2 982	190	482	195	22	481
52	Modalen.....	713	458	-	94	25	30	17	1	88
53	Hosanger.....	2 722	948	57	1 044	83	163	96	8	323
54	Hamre.....	2 578	1 019	95	840	80	156	93	9	286
55	Åsane.....	5 087	829	5	2 427	604	538	267	6	411
56	Meland.....	1 876	1 035	28	295	60	80	131	20	227
57	Alversund.....	1 968	793	23	632	51	153	110	5	201
58	Herdla.....	5 182	991	2 551	440	256	386	154	6	398
59	Hjelme.....	1 063	147	595	93	33	71	37	2	85
60	Hordabø.....	1 890	997	28	392	45	141	48	4	235
61	Manger.....	1 555	721	91	252	39	109	64	12	267
62	Sæbø.....	1 028	572	9	198	25	50	36	1	137
63	Lindås.....	4 216	2 221	114	697	124	311	184	14	551
64	Austrheim.....	3 291	792	963	503	123	473	100	8	329
65	Masfjorden.....	1 995	1 147	54	245	50	88	95	3	313

## og personer over 15 år etter levevei. - Herreder.

Kjønn	B. Personer over 15 år etter levevei									Nr.
	Jordbruk, gartneri og skogbruk								Fiske og fangst	
	I alt	I alt	Gårdbrukere og andre selvstendige	Gårdsbestyrere og andre funksjonærer	Familie-medlemmer med jordbruksarbeid	Husmenn	Andre arbeidere ved jordbruk og gartneri	Arbeidere ved skogbruk		
	10	11	12	13	14	15	16	17	18	
M	918	250	172	2	66	-	10	-	29	42
K	937	98	30	2	55	-	11	-	-	
M	1 794	341	199	7	63	-	67	5	122	43
K	1 787	49	14	1	7	-	27	-	-	
M	1 222	154	119	4	19	-	12	-	580	44
K	1 180	37	26	-	10	-	1	-	-	
M	1 086	168	132	1	25	-	10	-	453	45
K	1 068	55	28	-	20	-	7	-	-	
M	1 921	301	196	2	80	-	23	-	820	46
K	1 806	145	49	-	87	-	9	-	1	
M	2 315	278	168	10	59	-	38	3	236	47
K	2 409	64	39	1	20	-	4	-	-	
M	4 162	112	66	5	15	-	24	2	16	48
K	4 411	13	7	-	1	-	5	-	-	
M	7 060	1 066	564	55	247	-	197	3	41	49
K	8 107	130	47	4	50	-	29	-	-	
M	2 658	654	420	8	190	-	35	1	-	50
K	3 067	112	36	-	58	-	18	-	-	
M	1 870	293	161	3	110	-	19	-	33	51
K	2 069	30	14	-	14	-	2	-	-	
M	270	158	93	-	50	-	15	-	-	52
K	246	32	5	-	27	-	-	-	-	
M	1 003	347	229	3	67	1	42	5	25	53
K	984	28	14	-	12	-	2	-	-	
M	941	371	232	12	105	-	22	-	35	54
K	953	44	24	1	18	-	1	-	-	
M	1 735	302	177	7	73	-	45	-	2	55
K	1 991	63	18	1	33	-	11	-	-	
M	654	364	232	5	89	1	37	-	11	56
K	677	42	32	-	10	-	-	-	-	
M	712	276	179	3	67	-	27	-	6	57
K	734	24	19	-	3	-	2	-	-	
M	1 938	329	188	1	114	-	25	1	973	58
K	1 739	53	43	1	7	-	2	-	-	
M	413	54	30	-	19	-	5	-	242	59
K	355	13	12	-	1	-	-	-	-	
M	665	350	227	4	102	-	17	-	13	60
K	674	22	18	-	3	-	1	-	-	
M	554	245	149	-	71	-	25	-	38	61
K	583	30	21	-	5	-	4	-	-	
M	400	206	128	-	72	-	6	-	5	62
K	361	17	12	-	5	-	-	-	-	
M	1 535	813	522	9	231	-	50	1	51	63
K	1 577	111	52	-	51	-	8	-	-	
M	1 172	254	174	1	72	-	7	-	357	64
K	1 160	41	27	-	12	-	2	-	1	
M	740	400	235	2	129	-	32	2	25	65
K	737	33	18	-	11	-	4	-	-	

Tabell 3 (forts.). Folkemengden etter næringer

Nr.	Herreder	Kjønn	B. Personer over 15 år etter levevei (forts.)										
			Industri og håndverk							Varehandel	Banker, forsikring, mekling etc.	Hotell- og kafédrift	
			I alt	Håndverk	Industri			Viktigste ind. unntatt bygge- og anleggsvirksomhet (se side 316)					
					I alt	Av disse:							
				Selvst.	Funksj.	Form. og arb.							
			19	20	21	22	23	24	25	26	27	28	
42	Samnanger	M	403	47	356	10	11	335	}j	100	21	2	4
		K	79	2	77	6	4	67			13	-	11
43	Os	M	815	212	603	96	20	487	}f	307	51	11	5
		K	90	6	84	13	7	64			48	1	17
44	Austevoll	M	94	36	58	9	-	49	}b	18	21	3	2
		K	31	-	31	9	-	22			15	2	-
45	Sund	M	123	33	90	9	-	81	}p	42	27	1	-
		K	24	-	24	4	-	20			22	1	4
46	Fjell	M	321	76	245	11	9	225	}c	88	47	2	2
		K	83	1	82	4	2	76			18	-	5
47	Askøy	M	1 076	184	892	29	37	826	}c	348	135	4	3
		K	346	8	338	4	12	322			59	4	8
48	Laksevåg	M	2 306	389	1 917	42	124	1 751	}p	935	338	31	28
		K	434	39	395	4	56	335			306	25	25
49	Fana	M	2 384	560	1 824	141	237	1 446	}p	449	594	226	24
		K	632	76	556	17	77	462			382	60	35
50	Haus	M	1 190	237	953	30	42	881	}j	902	92	13	5
		K	577	16	561	5	38	518			82	2	12
51	Bruvik	M	1 018	67	951	14	41	896	}j	786	30	3	5
		K	411	13	398	9	14	375			56	2	20
52	Modalen	M	38	7	31	-	-	31	}b	23	6	-	2
		K	7	-	7	4	-	3			1	-	-
53	Hosanger	M	379	50	329	13	14	302	}f	89	15	-	1
		K	50	3	47	3	5	39			17	-	3
54	Hamre	M	296	64	232	17	16	199	}i	76	17	-	3
		K	54	-	54	4	8	42			12	-	1
55	Åsane	M	761	126	635	33	59	543	}j	547	136	26	4
		K	350	8	342	3	11	328			67	10	2
56	Meland	M	95	34	61	10	4	47	}p	15	16	-	-
		K	14	2	12	2	3	7			11	-	2
57	Alversund	M	232	45	187	10	12	165	}c	50	7	1	2
		K	45	1	44	9	7	28			20	-	6
58	Herdla	M	164	40	124	18	1	105	}p	43	72	1	1
		K	38	-	38	7	2	29			11	-	10
59	Hjelme	M	25	6	19	1	-	18	}c	17	10	-	-
		K	20	-	20	-	-	20			2	-	1
60	Hordabø	M	112	16	96	6	3	87	}c	78	12	1	1
		K	54	1	53	2	2	49			12	-	5
61	Manger	M	94	25	69	11	1	57	}c	19	7	-	2
		K	13	-	13	1	1	11			4	-	1
62	Sæbø	M	73	12	61	1	-	60	}j	17	7	-	-
		K	3	-	3	-	3	-			4	-	1
63	Lindås	M	227	31	196	10	3	183	}f	67	30	1	1
		K	66	1	65	4	8	53			14	-	11
64	Austrheim	M	164	38	126	4	6	116	}c	53	27	-	-
		K	53	-	53	6	1	46			13	-	7
65	Masfjorden	M	101	29	72	8	2	62	}j	18	16	-	2
		K	20	-	20	8	-	12			3	-	1



## og personer over 15 år etter levevei. - Herreder.

## B. Personer over 15 år etter levevei (forts.)

Sjøfart	Annen samferdsel	Immateriell virksomhet	Husarbeid på anstalter. Daghjelpere o. l. hos forskjellige	Husbestyrerinner, hushjelpere og andre faste hustjenere	Uoppgitt yrke	Formuesinntekt, føderåd	Pensjon, alderstrygd	Offentlig og veldedig forsørgede	Privat forsørgede	Husmødre	Husarbeid hjemme	Nr.
29	30	31	32	33	34	35	36	37	38	39	40	
24	32	25	-	-	2	31	30	16	49	-	-	} 42
-	6	9	3	23	1	28	60	13	35	448	110	
84	71	79	-	1	13	78	21	15	87	-	-	} 43
-	4	73	39	89	-	71	60	25	75	942	204	
164	29	30	-	-	3	54	30	12	46	-	-	} 44
1	9	23	15	74	3	53	38	13	32	584	250	
98	19	34	1	-	3	42	35	16	65	-	1	} 45
2	7	14	3	67	1	48	70	16	40	528	166	
140	18	49	-	-	7	86	23	8	97	-	-	} 46
1	9	18	7	71	1	71	46	21	85	957	267	
223	40	84	-	-	10	27	54	8	137	-	-	} 47
1	6	42	18	85	2	54	85	32	65	1 342	196	
365	173	263	1	-	42	62	156	47	222	-	-	} 48
16	17	135	52	123	9	70	240	82	136	2 465	263	
390	551	556	2	1	72	191	258	68	636	-	-	} 49
19	66	349	124	684	14	210	351	95	434	3 957	565	
53	150	107	1	-	12	104	97	43	137	-	-	} 50
2	8	47	33	120	8	94	147	32	86	1 428	277	
95	94	49	-	-	10	41	82	44	73	-	-	} 51
3	5	36	22	51	6	38	96	23	53	985	232	
7	7	4	-	-	2	21	3	4	18	-	-	} 52
-	4	2	1	14	-	15	11	1	10	124	24	
56	7	20	-	-	4	55	34	9	51	-	-	} 53
-	5	12	7	58	1	52	53	11	25	541	121	
42	11	26	-	-	14	59	21	6	40	-	-	} 54
-	8	9	8	48	1	55	32	13	31	521	116	
92	101	75	-	-	28	39	50	25	94	-	-	} 55
2	3	38	6	95	-	50	68	18	62	1 028	129	
30	6	31	-	-	2	52	6	6	35	-	-	} 56
-	1	16	19	21	3	47	13	5	27	373	83	
35	12	33	-	-	2	43	9	6	48	-	-	} 57
-	5	15	5	30	3	51	25	7	29	387	82	
125	25	48	-	-	6	68	34	9	83	-	-	} 58
1	1	16	6	79	-	69	62	19	61	984	329	
31	2	12	-	-	-	14	14	-	9	-	-	} 59
-	2	2	2	15	-	14	11	7	2	214	50	
48	9	15	-	-	12	48	10	5	29	-	-	} 60
-	2	6	4	21	12	52	16	10	16	359	83	
27	7	17	-	-	3	41	4	4	47	-	-	} 61
3	2	6	12	16	2	38	8	76	24	278	70	
14	4	11	-	-	3	37	12	8	20	-	-	} 62
-	1	5	1	9	5	24	8	7	15	200	61	
100	22	52	-	-	5	113	28	32	60	-	-	} 63
-	5	14	10	60	5	104	59	38	52	815	213	
173	21	29	-	-	8	60	24	19	35	-	1	} 64
-	3	11	6	56	4	46	32	39	39	630	179	
26	13	24	-	-	2	73	18	7	33	-	-	} 65
-	7	12	3	46	1	49	25	12	12	369	144	

Tabell 3 (forts.). Folkemengden etter næringer

Nr.	Herreder	A. Folkemengden etter næringer								
		I alt	Jordbruk, gartneri og skogbruk	Fiske og fangst	Industri og håndverk	Forretnings- virksomhet	Samferdsel	Immateriell virksomhet	Husarbeid på anstalter. Daghjelpen o. l. hos forskjellige	Uten yrke eller uoppgitt
		1	2	3	4	5	6	7	8	9
	14 Sogn og Fjordane:									
11	Gulen.....	2 975	1 442	478	322	99	159	92	1	382
12	Solund.....	1 910	301	1 243	49	26	80	50	6	155
13	Hyllestad.....	2 234	1 323	105	338	37	104	81	13	233
14	Brekke.....	847	577	5	66	18	41	16	2	122
15	Lavik.....	990	638	1	100	19	79	32	7	114
16	Kyrkjebø.....	4 854	848	9	2 938	260	169	285	32	313
17	Vik.....	3 266	1 871	40	620	136	94	119	10	376
18	Balestrand.....	2 097	1 098	42	361	85	103	135	9	264
19	Leikanger.....	2 601	1 288	46	539	106	118	200	3	301
20	Sogndal.....	3 661	1 875	52	731	176	176	180	6	465
21	Aurland.....	2 372	968	2	502	148	436	96	9	211
22	Lærdal.....	1 925	922	22	340	120	158	93	13	257
23	Borgund.....	605	350	-	95	26	10	32	7	85
24	Årdal.....	2 182	499	-	1 258	103	48	72	4	198
25	Hafslo.....	2 872	1 858	-	441	81	92	117	8	275
26	Luster.....	2 957	1 744	12	531	110	60	192	39	269
27	Jostedal.....	977	641	-	208	15	1	38	-	74
28	Askvoll.....	3 322	1 205	744	627	145	165	118	10	308
29	Fjaler.....	3 930	1 978	31	981	122	182	177	21	438
30	Gaular.....	3 234	1 891	-	565	94	107	133	5	439
31	Jølster.....	2 925	1 889	-	416	68	50	120	3	379
32	Førde.....	3 082	1 426	16	714	165	161	207	21	372
33	Naustdal.....	2 274	1 475	24	233	78	64	81	7	312
34	Vevring.....	975	599	80	65	24	61	35	7	104

## og personer over 15 år etter levevei. - Herreder.

Kjønn	B. Personer over 15 år etter levevei									Nr.
	Jordbruk, gartneri og skogbruk									
	I alt	I alt	Gårbrukere og andre selvstendige	Gårdsbestyrere og andre funksjonærer	Familie-medlemmer med jordbruksarbeid	Husmenn	Andre arbeidere ved jordbruk og gartneri	Arbeidere ved skogbruk	Fiske og fangst	
	10	11	12	13	14	15	16	17	18	
{M	1 144	496	335	2	131	-	27	1	204	} 11
{K	1 085	81	35	-	38	-	8	-	-	
{M	756	92	65	-	23	-	4	-	519	} 12
{K	672	39	22	-	16	-	1	-	-	
{M	841	459	310	-	123	-	25	1	46	} 13
{K	836	93	28	-	52	-	13	-	-	
{M	308	188	119	1	54	1	12	1	2	} 14
{K	327	50	11	-	32	-	7	-	-	
{M	401	239	147	2	70	-	20	-	1	} 15
{K	375	37	12	1	17	-	7	-	-	
{M	1 886	308	155	3	108	-	34	8	4	} 16
{K	1 808	92	17	1	61	-	13	-	-	
{M	1 241	678	351	2	245	-	66	14	15	} 17
{K	1 309	229	41	-	137	-	52	-	-	
{M	815	413	223	3	114	11	57	5	19	} 18
{K	879	131	33	1	68	-	29	-	-	
{M	1 022	504	269	8	148	-	55	24	16	} 19
{K	1 019	137	25	-	65	-	47	-	-	
{M	1 365	664	349	8	184	2	96	25	23	} 20
{K	1 457	166	42	1	65	1	57	-	-	
{M	920	369	185	5	109	5	63	2	-	} 21
{K	924	116	27	-	60	-	29	-	2	
{M	729	340	191	5	80	5	52	7	8	} 22
{K	785	97	25	-	43	1	28	-	-	
{M	253	154	72	-	51	1	29	1	-	} 23
{K	247	44	14	-	19	-	11	-	-	
{M	890	195	88	1	64	11	29	2	-	} 24
{K	759	47	12	-	28	-	7	-	-	
{M	1 093	675	382	6	220	-	66	1	-	} 25
{K	1 057	132	40	-	66	2	24	-	-	
{M	1 096	669	304	3	205	2	145	10	6	} 26
{K	1 154	174	47	-	65	2	60	-	-	
{M	418	266	127	1	117	1	20	-	-	} 27
{K	324	47	11	-	33	-	3	-	-	
{M	1 217	416	248	4	135	-	26	3	294	} 28
{K	1 211	60	36	-	17	-	7	-	-	
{M	1 474	693	412	6	221	-	52	2	12	} 29
{K	1 457	156	51	-	87	-	18	-	-	
{M	1 226	698	397	4	255	-	40	2	-	} 30
{K	1 270	148	51	-	73	-	24	-	-	
{M	1 078	644	349	2	248	-	45	-	-	} 31
{K	1 182	261	44	-	184	-	33	-	-	
{M	1 161	525	290	1	190	1	39	4	9	} 32
{K	1 252	148	37	1	89	1	20	-	-	
{M	842	538	310	4	182	-	41	1	10	} 33
{K	899	112	36	-	64	-	12	-	-	
{M	364	212	123	-	68	-	21	-	33	} 34
{K	372	49	17	-	17	-	15	-	-	

Tabell 3 (forts.). Folkemengden etter næringer

Nr.	Herreder	Kjønn	B. Personer over 15 år etter levevei (forts.)									
			Industri og håndverk							Varehandel	Banker, forsikring, mæking etc.	Hotell- og kafédrift
			I alt	Håndverk	Industri			Viktigste ind. unntatt bygge- og anleggsvirksomhet (se side 316)				
					I alt	Av disse:						
				Selvst.	Funksj.	Form. og arb.						
			19	20	21	22	23	24	25	26	27	28
14 Sogn og Fjordane:												
11	Gulen.....	M	138	16	122	4	2	116	}f 16	24	1	-
		K	16	-	16	4	5	7		8	-	-
12	Solund.....	M	18	6	12	2	1	9	}k 7	9	-	-
		K	10	-	10	5	2	3		2	-	-
13	Hyllestad.....	M	131	39	92	7	2	83	}p 18	11	-	-
		K	19	-	19	8	-	11		8	-	-
14	Brekke.....	M	30	5	25	2	1	22	}k 5	3	-	-
		K	9	-	9	2	-	7		1	-	-
15	Lavik.....	M	50	17	33	2	-	31	}k 4	5	-	-
		K	6	-	6	1	-	5		1	-	-
16	Kyrkjebø.....	M	1 054	84	970	6	70	894	}n 783	67	2	4
		K	70	11	59	9	9	41		57	2	-
17	Vik.....	M	241	79	162	3	7	152	}o 49	39	1	-
		K	42	5	37	15	2	20		23	-	-
18	Balestrand.....	M	129	47	82	5	4	73	}j 25	18	2	6
		K	35	1	34	22	1	11		14	-	-
19	Leikanger.....	M	204	56	148	6	22	120	}c 30	30	2	1
		K	38	3	35	6	4	25		11	3	-
20	Sogndal.....	M	274	104	170	11	9	150	}f 33	47	4	7
		K	39	9	30	8	5	17		23	4	-
21	Aurland.....	M	182	71	111	1	1	109	}j 9	26	1	9
		K	18	2	16	7	1	8		9	-	-
22	Lærdal.....	M	123	61	62	6	-	56	}kp 11	24	2	5
		K	22	4	18	7	-	11		22	-	-
23	Borgund.....	M	41	11	30	-	1	29	}k 2	6	-	3
		K	3	-	3	1	-	2		3	-	-
24	Årdal.....	M	474	27	447	1	22	424	}k 7	24	2	5
		K	37	3	34	2	9	23		9	-	-
25	Hafslo.....	M	175	65	110	3	5	102	}e 13	22	1	4
		K	11	2	9	4	-	5		4	-	-
26	Luster.....	M	166	62	104	8	2	94	}k 6	31	-	5
		K	21	3	18	7	-	11		9	-	-
27	Jostedal.....	M	94	23	71	-	-	71	}en 1	5	-	-
		K	-	-	-	-	-	-		2	-	-
28	Askvoll.....	M	211	41	170	1	77	92	}c 54	36	2	2
		K	34	1	33	4	-	29		23	-	-
29	Fjaler.....	M	375	52	323	9	12	302	}k 154	36	1	2
		K	75	4	71	14	6	51		13	1	-
30	Gaular.....	M	212	81	131	4	2	125	}k 17	27	1	3
		K	35	-	35	13	3	19		10	-	-
31	Jølster.....	M	162	39	123	9	1	113	}j 25	17	1	4
		K	46	-	46	23	10	13		9	-	-
32	Førde.....	M	269	88	181	14	14	153	}j 30	37	4	-
		K	60	7	53	15	10	28		25	-	-
33	Naustdal.....	M	87	29	58	-	-	58	}k 10	18	2	-
		K	15	1	14	4	1	9		7	-	-
34	Vevring.....	M	30	17	13	4	-	9	}k 5	4	2	1
		K	8	-	8	3	-	5		1	-	-

## og personer over 15 år etter levevei. - Herreder.

## B. Personer over 15 år etter levevei (forts.)

Sjøfart	Annen samferdsel	Innmateriell virksomhet	Husarbeid på ansatte, o. l. Dagslønner o. l. hos forskjellige	Husbestyrerinner, hushjelpere og andre faste husfjæne	Uoppgått yrke	Formuesinntekt, føderåd	Pensjon, alderstrygd	Offentlig og yeldedig forsørgede	Privat forsørgede	Husmødre	Husarbeid hjemme	Nr.
29	30	31	32	33	34	35	36	37	38	39	40	
57	13	24	-	-	4	81	29	14	59	-	-	} 11
-	7	13	1	50	-	69	50	25	54	555	154	
31	8	15	-	-	3	19	16	6	20	-	-	} 12
-	1	3	4	47	-	20	45	6	14	337	144	
39	15	24	-	-	4	55	21	7	29	-	-	} 13
-	3	14	12	39	6	47	31	7	25	412	119	
11	1	6	-	-	-	32	9	5	21	-	-	} 14
-	2	3	1	14	-	30	10	-	15	138	53	
28	11	7	-	-	-	33	7	3	16	-	-	} 15
-	3	10	7	17	-	21	10	8	10	177	67	
36	36	72	-	-	10	28	65	17	183	-	-	} 16
1	13	51	29	72	3	22	56	10	122	981	209	
30	18	36	-	-	11	76	22	24	50	-	-	} 17
-	3	16	9	49	4	73	54	7	36	541	213	
33	21	41	-	-	10	33	35	4	51	-	-	} 18
-	4	28	9	38	4	49	52	6	40	349	106	
29	14	77	-	-	15	51	19	3	57	-	-	} 19
-	9	33	3	40	1	50	41	8	32	471	130	
16	46	51	-	-	14	104	34	14	67	-	-	} 20
2	14	29	6	94	1	95	44	11	63	610	253	
12	150	33	1	-	5	46	20	4	62	-	-	} 21
-	9	12	7	55	-	37	30	2	29	439	123	
11	47	27	1	-	6	42	39	7	47	-	-	} 22
-	11	23	11	48	4	44	41	5	27	316	101	
-	6	9	-	-	-	12	13	2	7	-	-	} 23
-	-	3	6	13	-	10	13	2	6	92	50	
2	14	32	-	-	8	20	25	11	78	-	-	} 24
-	6	9	4	28	1	20	25	3	43	384	123	
4	31	32	-	-	2	47	23	11	65	-	1	} 25
-	5	18	4	53	2	66	43	7	44	482	181	
-	31	48	2	-	2	40	41	7	48	-	-	} 26
-	4	41	33	63	1	48	47	13	27	490	172	
-	1	8	-	-	-	18	11	-	15	-	-	} 27
-	-	2	-	6	-	8	12	-	5	160	81	
49	18	32	-	-	2	60	35	12	48	-	-	} 28
-	12	18	10	74	1	50	63	9	48	610	192	
50	18	54	2	-	8	89	50	6	78	-	-	} 29
1	8	26	12	66	2	84	65	22	50	682	191	
9	24	35	-	-	7	86	42	22	60	-	-	} 30
1	5	19	3	67	-	76	61	28	42	566	206	
1	19	30	-	-	8	92	22	18	60	-	-	} 31
-	2	16	3	29	4	79	38	14	38	433	209	
6	48	61	-	-	4	63	45	10	80	-	-	} 32
-	19	23	21	67	5	59	46	23	51	515	183	
20	8	23	-	-	2	65	28	5	36	-	-	} 33
-	1	12	6	47	3	62	59	9	33	371	158	
21	3	11	-	-	5	15	14	2	11	-	-	} 34
-	4	9	5	17	-	11	31	4	12	156	63	

Tabell 3 (forts.). Folkemengden etter næringer

Nr.	Herreder	A. Folkemengden etter næringer								
		I alt	Jordbruk, gartneri og skogbruk	Fiske og fangst	Industri og håndverk	Forretnings- virksomhet	Samferdsel	Immateriell virksomhet	Husarbeid på ansatter. Daglønner o. l. hos forskjellige	Uten yrke eller uoppgitt
		1	2	3	4	5	6	7	8	9
35	Eikefjord.....	1 012	507	14	277	21	50	36	-	107
36	Bru.....	1 476	842	141	192	20	85	51	5	140
37	Kinn.....	2 685	720	905	350	94	278	81	10	247
38	Bremanger.....	3 148	814	983	746	86	123	85	9	302
39	Sør-Vågsøy.....	2 837	206	732	792	391	313	135	14	254
40	Nord-Vågsøy.....	1 176	460	121	275	58	77	46	2	137
41	Selje.....	3 634	1 745	796	336	77	154	123	4	399
42	Davik.....	3 658	1 877	578	413	118	150	143	6	373
43	Eid.....	3 409	1 693	56	650	229	117	218	19	427
44	Hornindal.....	1 608	1 052	-	198	34	51	74	6	193
45	Gloppen.....	3 779	1 997	12	653	188	122	240	31	536
46	Breim.....	1 794	1 183	-	236	36	50	70	1	218
47	Innvik.....	3 159	1 877	12	595	88	93	111	3	380
48	Stryn.....	2 821	1 532	10	560	166	113	142	8	290
	15 Møre og Roms- dal:									
11	Vanylven.....	1 876	1 082	74	188	71	142	65	8	246
12	Syvde.....	1 365	787	90	114	33	100	70	9	162
13	Rovde.....	888	301	49	232	44	108	45	1	108
14	Sande.....	2 738	1 105	744	289	106	202	64	-	228
15	Herøy.....	5 912	977	2 363	977	242	679	178	19	477
16	Ulstein.....	2 835	694	549	808	139	264	136	8	237
17	Hareid.....	3 018	848	571	657	110	420	124	8	280
18	Dalsfjord.....	1 167	548	12	226	23	178	35	-	145
19	Volda.....	4 982	1 592	72	1 463	336	458	345	31	685
20	Ørsta.....	4 556	1 385	86	1 875	209	294	237	26	444

## og personer over 15 år etter levevei. - Herreder.

Kjønn	B. Personer over 15 år etter levevei									Nr.
	Jordbruk, gartneri og skogbruk								Fiske og fangst	
	I alt	I alt	Gårdbrukere og andre selvstendige	Gårdsbestyrere og andre funksjonærer	Familie-medlemmer med jordbruksarbeid	Husmenn	Andre arbeidere ved jordbruk og gartneri	Arbeidere ved skogbruk		
10	11	12	13	14	15	16	17	18		
M	382	178	107	-	61	-	9	1	8	} 35
K	325	28	10	-	18	-	-	-	-	
M	556	287	173	3	96	-	14	1	72	} 36
K	520	65	12	-	44	-	9	-	-	
M	1 064	247	158	3	55	-	31	-	384	} 37
K	930	44	19	2	11	-	12	-	-	
M	1 211	255	187	-	56	-	11	1	434	} 38
K	1 138	53	19	-	29	-	5	-	-	
M	1 052	70	49	-	17	-	4	-	275	} 39
K	1 076	23	15	1	6	-	1	-	-	
M	464	155	95	-	55	-	5	-	55	} 40
K	409	18	13	-	3	-	2	-	-	
M	1 370	592	423	1	149	1	18	-	358	} 41
K	1 315	51	27	1	21	-	2	-	-	
M	1 358	614	411	1	154	-	38	10	243	} 42
K	1 341	104	41	-	57	-	6	-	-	
M	1 229	569	326	8	209	-	23	3	27	} 43
K	1 341	123	38	-	70	-	15	-	1	
M	614	375	210	3	131	-	31	-	-	} 44
K	602	77	23	-	46	-	8	-	-	
M	1 389	685	403	4	210	-	60	8	3	} 45
K	1 574	196	36	1	131	-	28	-	-	
M	666	392	242	2	129	-	18	1	-	} 46
K	684	76	18	-	54	-	4	-	-	
M	1 108	592	372	5	166	-	40	9	4	} 47
K	1 251	152	38	-	80	-	34	-	-	
M	1 052	553	309	2	194	-	47	1	4	} 48
K	1 120	161	40	-	90	-	31	-	-	
M	720	380	269	-	93	-	18	-	40	} 11
K	692	34	19	-	13	-	2	-	-	
M	491	255	168	-	79	-	8	-	38	} 12
K	489	16	10	-	6	-	-	-	-	
M	313	102	71	-	26	-	4	1	20	} 13
K	330	4	2	-	2	-	-	-	-	
M	1 029	356	260	2	80	-	14	-	282	} 14
K	960	35	29	-	5	-	1	-	-	
M	2 133	282	216	3	50	-	13	-	859	} 15
K	2 069	105	45	-	54	-	6	-	-	
M	1 056	223	168	1	45	-	9	-	191	} 16
K	1 031	21	19	-	2	-	-	-	-	
M	1 056	239	173	-	60	-	6	-	200	} 17
K	1 075	41	26	-	12	-	3	-	1	
M	399	171	107	1	58	-	5	-	6	} 18
K	429	24	16	-	7	-	1	-	-	
M	1 776	553	334	1	184	-	34	-	32	} 19
K	1 993	75	30	-	33	-	12	-	-	
M	1 595	483	324	3	142	-	14	-	34	} 20
K	1 803	52	23	-	19	-	10	-	-	

Tabell 3 (forts.). Folkemengden etter næringer

Nr.	Herreder	Kjønn	B. Personer over 15 år etter levevei (forts.)										
			Industri og håndverk							Varehandel	Banker, forsikring, mekling etc.	Hotell- og kafédrift	
			I alt	Håndverk	Industri				Viktigste ind. uuntatt bygge- og anleggs-virksomhet (se side 316)				
					I alt	Selvst.	Funksj.	Form. og arb.					
			19	20	21	22	23	24	25	26	27	28	
35	Eikefjord.....	M	117	15	102	4	1	97	}f	23	7	-	1
		K	6	1	5	3	-	2			1	-	1
36	Bru.....	M	75	22	53	-	1	52	}j	7	6	-	-
		K	12	-	12	5	-	7			2	-	1
37	Kinn.....	M	127	34	93	18	3	72	}p	28	-	-	1
		K	28	4	24	1	1	22			11	3	5
38	Bremanger.....	M	238	31	207	1	5	201	}p	153	28	-	1
		K	36	6	30	8	3	19			4	-	9
39	Sør-Vågsøy.....	M	280	95	185	20	17	148	}c	97	108	6	4
		K	65	4	61	7	3	51			35	2	12
40	Nord-Vågsøy.....	M	109	30	79	9	-	70	}p	33	15	1	-
		K	12	-	12	2	1	9			6	-	-
41	Selje.....	M	124	46	78	12	2	64	}k	61	24	3	1
		K	68	2	66	10	-	56			5	-	5
42	Davik.....	M	172	58	114	18	1	95	}k	35	29	2	2
		K	44	-	44	6	-	38			6	-	7
43	Eid.....	M	234	123	111	10	11	90	}k	37	57	8	2
		K	54	6	48	6	1	41			18	-	10
44	Hornindal.....	M	80	41	39	7	-	32	}fj	9	13	-	1
		K	15	1	14	9	1	4			2	-	2
45	Gloppen.....	M	268	120	148	26	8	114	}f	40	44	5	2
		K	80	12	68	15	3	50			36	1	11
46	Breim.....	M	97	37	60	4	-	56	}c	14	10	1	-
		K	34	4	30	9	12	9			4	-	1
47	Innvik.....	M	213	78	135	10	6	119	}j	55	25	1	2
		K	70	4	66	18	6	42			4	1	4
48	Stryn.....	M	222	79	143	11	5	127	}f	38	32	1	9
		K	35	11	24	11	3	10			18	-	16
15 Møre og Romsdal:													
11	Vanylven.....	M	88	30	58	4	1	53	}k	17	15	1	-
		K	26	1	25	4	-	21			9	-	3
12	Syvde.....	M	52	16	36	5	4	27	}ck	10	11	-	-
		K	15	-	15	4	-	11			8	-	-
13	Rovde.....	M	75	9	66	8	2	56	}o	28	10	2	2
		K	17	2	15	4	-	11			2	-	-
14	Sande.....	M	103	18	85	4	5	76	}fk	17	35	1	-
		K	30	-	30	10	1	19			4	-	3
15	Herøy.....	M	330	94	236	10	9	217	}d	81	61	4	2
		K	73	2	71	10	2	59			27	-	10
16	Ulstein.....	M	326	84	242	10	9	223	}p	108	32	2	1
		K	53	9	44	10	2	32			18	-	5
17	Hareid.....	M	242	55	187	11	9	167	}f	78	22	1	1
		K	37	4	33	5	-	28			17	-	1
18	Dalsfjord.....	M	90	11	79	4	3	72	}f	17	7	-	-
		K	9	-	9	4	-	5			2	-	-
19	Volda.....	M	526	123	403	27	17	359	}f	122	52	11	8
		K	121	14	107	22	3	82			56	3	31
20	Ørsta.....	M	599	113	486	24	34	428	}f	210	50	8	2
		K	277	23	254	14	21	219			34	1	9



## og personer over 15 år etter levevei. - Herreder.

## B. Personer over 15 år etter levevei (forts.)

Sjøfart	Annen samferdsel	Immateriell virksomhet	Husarbeid på anstalter. Daghjelpen o. l. hos forskjellige	Hushjelpere, husgjenger og andre faste hushjelpere	Uoppgitt yrke	Formuesinntekt, føderåd	Pensjon, alderstrygd	Offentlig og veldedig forsørgede	Privat forsørgede	Husmodre	Husarbeid hjemme	Nr.
29	30	31	32	33	34	35	36	37	38	39	40	
10	7	8	-	-	1	20	14	6	5	-	-	35
-	1	3	-	17	-	17	22	5	6	155	63	
36	6	11	-	-	3	18	24	2	15	-	-	36
-	1	7	4	39	-	18	39	-	18	247	67	
111	29	21	-	-	5	22	40	5	44	-	-	37
-	1	9	8	48	1	20	56	13	46	490	147	
55	9	26	-	-	5	60	27	6	67	-	-	38
-	6	8	9	51	3	51	50	6	42	590	220	
75	38	36	-	-	57	22	21	2	58	-	-	39
1	14	20	8	52	5	18	46	3	41	566	165	
28	13	13	-	-	15	24	14	1	21	-	-	40
-	1	12	1	13	-	19	19	4	14	212	78	
56	20	36	-	-	3	97	22	10	24	-	-	41
-	7	16	4	49	2	92	51	10	21	713	221	
33	33	39	-	-	6	78	48	5	54	-	-	42
1	8	13	5	63	-	78	41	8	44	674	245	
14	30	60	-	-	28	95	23	11	71	-	-	43
-	17	36	19	69	5	88	45	6	40	599	211	
1	15	19	-	-	3	50	11	9	37	-	-	44
-	4	3	6	20	-	37	28	8	12	261	127	
22	24	64	1	-	5	136	28	5	97	-	-	45
1	10	47	28	78	1	167	36	6	81	598	197	
3	13	23	-	-	5	71	14	6	31	-	-	46
-	4	5	1	43	-	40	16	7	27	287	139	
6	23	25	-	-	2	113	17	1	84	-	-	47
-	7	23	3	74	1	83	33	8	62	538	188	
4	30	42	-	-	6	75	22	3	49	-	-	48
-	19	25	7	49	1	70	41	2	57	417	202	
26	26	17	-	-	6	64	26	2	29	-	-	11
-	1	6	7	32	1	42	28	7	13	363	120	
22	18	16	-	-	-	40	9	3	27	-	-	12
-	2	6	7	17	-	26	25	9	12	269	77	
42	9	8	-	-	2	20	7	1	13	-	-	13
1	4	9	1	16	-	16	27	9	13	168	43	
82	18	20	-	-	-	43	35	2	52	-	-	14
1	3	11	-	36	1	31	36	6	16	536	211	
234	55	50	-	-	15	34	78	18	111	-	-	15
-	19	21	17	65	6	34	109	24	48	1 135	376	
81	24	39	-	-	1	34	33	5	64	-	-	16
-	5	15	7	52	1	38	39	14	40	552	171	
144	22	35	-	-	19	50	19	4	58	-	-	17
-	5	19	7	63	-	46	39	6	44	570	179	
15	45	8	-	-	1	30	11	5	10	-	-	18
-	4	5	-	21	-	30	15	8	9	213	89	
96	65	90	1	-	16	100	75	16	135	-	-	19
-	15	49	29	78	1	124	100	11	78	958	264	
61	47	60	-	-	31	65	58	8	89	-	-	20
-	11	34	24	90	2	56	63	14	48	893	195	

Tabell 3 (forts.). Folkemengden etter næringer

Nr.	Herreder	A. Folkemengden etter næringer								
		I alt	Jordbruk, gartneri og skogbruk	Fiske og fangst	Industri og håndverk	Forretnings- virksomhet	Samferdsel	Innmateriell virksomhet	Husarbeid på anstalter, Daghjelper o. l. hos forskjellige	Uten yrke eller uoppgitt
		1	2	3	4	5	6	7	8	9
21	Vartdal.....	1 145	488	196	231	35	81	34	-	80
22	Hjørundfjord.....	1 914	1 182	63	252	47	62	72	3	233
23	Sunnlyven.....	1 520	775	-	305	100	38	67	7	228
24	Norrdal.....	2 477	1 361	7	491	85	105	87	9	332
25	Stranda.....	2 391	887	2	962	129	64	95	6	246
26	Stordal.....	1 053	507	15	280	36	40	29	4	142
27	Ørskog.....	1 974	931	16	464	65	134	91	17	256
28	Sykkylven.....	3 261	1 040	79	1 429	154	124	125	7	303
29	Skodje.....	1 762	848	61	364	66	101	63	3	256
30	Vatne.....	2 048	825	308	431	67	146	53	1	217
31	Borgund.....	11 431	2 364	1 473	4 460	683	1 062	429	30	930
32	Giske.....	2 424	406	1 343	163	90	183	48	3	188
33	Vigra.....	1 289	484	382	104	39	117	38	2	123
34	Haram.....	4 182	1 021	1 385	952	114	283	103	8	316
35	Vestnes.....	3 506	1 240	61	1 364	111	185	143	25	377
36	Tresfjord.....	1 270	620	-	419	20	36	30	2	143
37	Voll.....	1 105	456	-	444	24	49	26	2	104
38	Eid.....	499	237	3	124	11	25	25	4	70
39	Grytten.....	2 834	571	3	1 077	299	521	127	20	216
40	Hen.....	1 512	433	12	732	73	78	54	3	127
41	Veøy.....	2 369	1 138	41	632	60	151	94	1	252
42	Eresfjord og Vistdal.	1 548	852	12	346	36	53	44	5	200
43	Neset.....	2 131	693	10	916	83	107	96	15	211
44	Bolsøy.....	6 572	1 678	35	2 764	476	408	532	40	630
45	Sør-Aukra.....	1 780	469	760	152	66	121	67	4	141

## og personer over 15 år etter levevei. - Herreder.

Kjønn	B. Personer over 15 år etter levevei									Nr.
	Jordbruk, gartneri og skogbruk								Fiske og fangst	
	I alt	I alt	Gårdbrukere og andre selvstendige	Gårdsbestyrere og andre funksjonærer	Familie-medlemmer med jordbruksarbeid	Husmenn	Andre arbeidere ved jordbruk og gartneri	Arbeidere ved skogbruk		
10	11	12	13	14	15	16	17	18		
M	419	161	116	1	36	-	8	-	75	21
K	419	29	10	-	19	-	-	-	-	
M	738	425	253	1	140	-	31	-	24	22
K	699	42	19	-	22	-	1	-	-	
M	603	288	169	-	103	-	16	-	-	23
K	627	63	22	1	35	-	5	-	-	
M	937	467	282	4	132	-	48	1	2	24
K	985	116	26	-	68	-	22	-	-	
M	844	272	193	3	68	-	7	1	1	25
K	967	32	20	-	11	-	1	-	-	
M	379	169	109	-	56	-	4	-	5	26
K	422	38	11	-	24	-	3	-	-	
M	723	302	222	3	57	-	20	-	11	27
K	808	63	29	-	26	-	8	-	-	
M	1 262	351	248	5	79	-	18	1	26	28
K	1 224	76	46	-	27	-	3	-	-	
M	650	288	187	2	73	-	26	-	25	29
K	680	33	13	-	17	-	3	-	-	
M	764	273	182	2	63	-	25	1	125	30
K	749	51	12	-	33	-	6	-	-	
M	4 105	830	582	15	167	-	64	2	537	31
K	4 325	131	61	-	60	-	10	-	-	
M	904	131	99	-	30	-	2	-	506	32
K	858	31	8	-	20	-	3	-	-	
M	496	149	117	-	20	-	12	-	152	33
K	474	28	12	-	13	-	3	-	-	
M	1 607	356	249	4	84	-	19	-	535	34
K	1 477	63	29	-	26	-	8	-	-	
M	1 258	448	293	2	111	-	42	-	25	35
K	1 349	44	31	-	9	-	4	-	-	
M	468	231	157	-	60	-	13	1	-	36
K	514	36	24	-	9	-	3	-	-	
M	405	166	110	-	42	-	13	1	-	37
K	447	24	12	-	11	-	1	-	-	
M	185	94	51	-	21	1	21	-	2	38
K	178	13	4	-	4	1	4	-	-	
M	1 052	206	130	2	55	-	18	1	1	39
K	1 137	42	16	-	22	-	4	-	-	
M	542	146	105	-	30	-	11	-	9	40
K	606	41	18	-	13	-	10	-	-	
M	846	389	260	3	97	-	21	2	14	41
K	916	60	31	1	22	-	6	-	-	
M	576	311	192	3	75	-	35	6	5	42
K	649	60	18	1	33	-	8	-	-	
M	758	261	155	-	91	-	15	-	4	43
K	819	46	25	1	13	-	7	-	-	
M	2 368	593	377	13	124	-	74	5	20	44
K	2 544	102	53	1	38	-	10	-	-	
M	650	151	112	1	33	-	5	-	275	45
K	577	16	12	-	3	-	1	-	-	

Tabell 3 (forts.). Folkemengden etter næringer

Nr.	Herreder	Kjønn	B. Personer over 15 år etter levevei (forts.)										
			Industri og håndverk							Varehandel	Banker, forsikring, mekling etc.	Hotell- og kafédrift	
			I alt	Håndverk	Industri			Viktigste ind. unntatt bygge- og anleggsvirksomhet (se side 316)					
					I alt	Av disse:							
			Selvst.	Funksj.	Form. og arb.								
			19	20	21	22	23	24	25	26	27	28	
21	Vartdal.....	M	83	19	64	8	1	55	}f	20	8	1	-
		K	11	-	11	5	-	6			3	-	-
22	Hjørundfjord.....	M	99	30	69	4	1	64	}p	37	12	-	1
		K	21	1	20	7	-	13			6	-	4
23	Sunnlyven.....	M	130	40	90	5	1	84	}k	15	20	1	4
		K	31	2	29	11	-	18			14	-	10
24	Norrdal.....	M	199	51	148	16	2	130	}f	37	23	4	3
		K	48	4	44	18	-	26			7	1	4
25	Stranda.....	M	385	68	317	23	18	276	}f	230	25	3	2
		K	131	9	122	13	12	97			22	1	13
26	Stordal.....	M	99	24	75	10	3	62	}j	46	6	2	-
		K	38	2	36	10	-	26			6	-	2
27	Ørskog.....	M	192	44	148	11	5	132	}f	90	9	4	2
		K	39	2	37	9	2	26			8	-	4
28	Sykkylven.....	M	608	99	509	51	28	430	}f	392	35	3	-
		K	120	10	110	8	8	94			21	1	7
29	Skodje.....	M	136	50	86	10	2	74	}k	27	16	1	-
		K	39	5	34	12	-	22			9	-	1
30	Vatne.....	M	142	54	88	4	5	79	}k	35	19	-	1
		K	41	5	36	4	-	32			5	-	3
31	Borgund.....	M	1 486	360	1 126	91	77	958	}j	577	178	22	2
		K	632	23	609	16	31	562			88	4	7
32	Giske.....	M	52	30	22	3	1	18	}k	18	22	1	-
		K	30	-	30	8	1	21			15	-	1
33	Vigra.....	M	48	21	27	4	6	17	}k	11	8	1	-
		K	13	-	13	2	-	11			7	-	1
34	Haram.....	M	358	84	274	20	22	232	}p	125	31	2	2
		K	124	12	112	10	1	101			6	-	4
35	Vestnes.....	M	458	155	303	23	8	272	}k	238	33	2	1
		K	148	6	142	10	-	132			11	-	5
36	Tresfjord.....	M	147	63	84	5	4	75	}k	63	4	-	-
		K	53	1	52	6	2	44			4	-	2
37	Voll.....	M	148	49	99	22	3	74	}k	91	5	2	-
		K	54	-	54	2	-	52			7	-	-
38	Eid.....	M	43	16	27	-	1	26	}k	9	2	-	-
		K	7	-	7	2	-	5			3	-	1
39	Grytten.....	M	401	133	268	29	20	219	}k	181	71	7	6
		K	149	6	143	1	4	138			40	-	44
40	Hen.....	M	248	84	164	22	2	140	}k	216	20	-	2
		K	112	15	97	-	-	97			10	-	3
41	Veøy.....	M	223	79	144	10	3	131	}k	83	14	2	-
		K	80	13	67	11	-	56			6	-	1
42	Eresfjord og Vistdal.	M	115	64	51	5	-	46	}k	62	8	-	-
		K	56	4	52	2	-	50			5	-	1
43	Nesset.....	M	298	68	230	10	9	211	}k	124	19	-	-
		K	79	2	77	7	-	70			16	-	4
44	Bolsøy.....	M	981	270	711	34	56	621	}k	235	126	10	1
		K	237	37	200	11	9	180			76	2	18
45	Sør-Aukra.....	M	65	23	42	3	-	39	}k	25	16	2	-
		K	21	2	19	2	-	17			4	-	-

## og personer over 15 år etter levevei. - Herreder.

B. Personer over 15 år etter levevei (forts.)												Nr.
Sjøfart	Annen samterdsel	Immateriell virksomhet	Husarbeid på anstalter. Daghjelpen o. l. hos forskjellige	Husbestyrerinner, hushjelpen og andre faste hushjelpere	Uoppgitt yrke	Formuesinntekt, foderåd	Pensjon, alderstrygd	Offentlig og veldedig forsørgede	Privat forsørgede	Husmødre	Husarbeid hjemme	
29	30	31	32	33	34	35	36	37	38	39	40	
27	5	8	-	-	-	17	4	-	30	-	-	21
-	3	5	-	13	-	25	7	5	11	214	93	21
10	9	23	-	-	2	59	22	11	41	-	-	22
-	5	11	3	35	2	35	33	8	25	341	128	22
2	10	19	-	-	4	50	22	4	49	-	-	23
-	2	10	6	31	1	54	22	12	22	267	82	23
18	20	21	-	-	2	89	22	11	56	-	-	24
-	4	16	9	42	2	61	29	10	22	449	165	24
10	12	23	-	-	4	43	16	9	39	-	-	25
-	7	17	6	81	1	64	23	8	19	420	122	25
10	7	9	-	-	-	39	11	5	17	-	-	26
-	1	7	4	20	-	27	11	5	13	201	49	26
32	16	21	-	-	5	60	19	6	44	-	-	27
-	14	20	15	58	3	41	29	6	20	391	97	27
20	26	33	-	-	7	56	29	14	53	-	1	28
1	8	19	5	73	2	50	46	15	24	604	152	28
15	26	19	-	-	2	40	33	6	43	-	-	29
-	3	9	3	51	1	32	42	8	18	328	103	29
29	23	18	-	-	8	41	24	5	56	-	-	30
-	4	12	1	36	1	22	39	3	24	401	106	30
301	101	110	-	-	18	127	114	33	246	-	-	31
2	21	87	29	162	4	142	151	51	140	2 256	418	31
69	11	17	-	-	1	31	30	2	31	-	-	32
-	5	13	2	48	1	21	37	5	27	476	146	32
38	15	14	-	-	2	22	9	3	35	-	-	33
-	5	4	2	14	-	26	20	7	20	243	84	33
108	17	33	-	-	7	57	27	8	66	-	-	34
-	11	18	5	43	3	43	39	15	23	806	274	34
38	25	38	-	-	10	67	44	16	53	-	-	35
-	9	23	25	65	1	63	51	11	41	700	152	35
3	12	6	-	-	5	33	7	3	17	-	-	36
-	3	5	2	27	2	44	13	3	11	241	68	36
9	8	8	-	-	-	20	7	11	21	-	-	37
-	2	5	2	16	-	21	15	4	17	208	72	37
-	7	8	-	-	1	15	2	4	7	-	-	38
-	-	4	2	11	-	8	2	3	5	87	32	38
10	194	40	1	-	7	40	23	3	42	-	-	39
-	19	18	13	57	-	31	35	10	24	535	120	39
1	27	15	-	-	6	32	6	4	26	-	-	40
-	2	10	3	10	2	30	23	-	14	287	59	40
18	27	23	-	-	1	60	40	4	31	-	-	41
-	3	13	1	48	-	46	28	8	27	469	126	41
10	13	11	-	-	2	43	17	20	21	-	-	42
-	4	13	5	33	-	28	32	9	16	291	96	42
14	25	24	-	-	9	40	26	7	31	-	-	43
-	7	12	12	40	-	24	36	9	20	396	118	43
67	85	146	1	-	19	77	68	45	129	-	-	44
2	19	86	43	139	7	81	102	66	74	1 255	235	44
42	7	15	-	-	-	42	9	2	24	-	-	45
-	4	5	4	32	-	21	5	15	14	345	91	45

Tabell 3 (forts.). Folkemengden etter næringer

Nr.	Herreder	A. Folkemengden etter næringer								
		I alt	Jordbruk, gartneri og skogbruk	Fiske og fangst	Industri og håndverk	Forretnings- virksomhet	Samferdsel	Innmateriell virksomhet	Husarbeid på anstalter, Daghejper o. l. hos forskjellige	Uten yrke eller oppgitt
		1	2	3	4	5	6	7	8	9
46	Sandøy.....	1 631	191	822	251	78	133	50	3	103
47	Nord-Aukra.....	2 251	698	649	353	88	146	104	7	206
48	Fræna.....	3 254	1 625	448	442	106	197	100	2	334
49	Bud.....	1 521	302	508	277	67	192	47	5	123
50	Hustad.....	2 299	1 034	511	263	74	137	54	1	225
51	Eide.....	1 884	900	56	557	41	109	42	4	175
52	Kornstad.....	1 821	725	459	169	103	102	39	2	222
53	Kvernes.....	812	455	19	142	35	26	36	2	97
54	Bremsnes.....	5 210	1 093	899	1 699	308	489	178	31	513
55	Grip.....	224	2	135	24	11	23	2	4	23
56	Frei.....	1 599	484	149	569	47	121	80	1	148
57	Gjemnes.....	833	450	27	110	48	62	39	-	97
58	Øre.....	1 890	1 031	8	292	36	112	102	18	291
59	Strømsnes.....	1 332	660	68	266	41	75	47	5	170
60	Tingvoll.....	3 531	1 397	16	1 299	145	154	136	25	359
61	Øksendøl.....	537	341	2	77	9	16	25	6	61
62	Ålvundeid.....	448	260	-	97	17	12	13	-	49
63	Sunnal.....	2 086	841	33	685	114	109	109	14	181
64	Stangvik.....	2 303	1 171	22	581	85	111	75	11	247
65	Åsskard.....	1 064	564	33	221	30	95	27	1	93
66	Surnadal.....	3 336	1 423	25	1 092	130	184	155	14	313
67	Rindal.....	2 586	1 625	1	380	81	106	80	12	301
68	Stemshaug.....	990	504	148	122	22	32	55	3	104
69	Aure.....	2 417	1 124	314	441	57	170	72	9	230
70	Valsøyfjord.....	1 422	529	13	603	33	67	55	2	120

## og personer over 15 år etter levevei. - Herreder.

Kjønn	B. Personer over 15 år etter levevei									Nr.
	Jordbruk, gartneri og skogbruk								Fiske og fangst	
	I alt	I alt	Gårdbrukere og andre selvstendige	Gårdsbestyrere og andre funksjonærer	Familie-medlemmer med jordbruksarbeid	Husmenn	Andre arbeidere ved jordbruk og gartneri	Arbeidere ved skogbruk		
	10	11	12	13	14	15	16	17	18	
M	640	58	47	-	8	-	3	-	316	} 46
K	571	24	4	-	12	-	8	-	-	
M	837	235	154	1	62	-	18	-	237	} 47
K	770	36	19	-	14	-	3	-	-	
M	1 234	570	349	-	174	-	46	1	191	} 48
K	1 161	50	35	-	13	-	2	-	-	
M	594	98	69	-	22	-	7	-	203	} 49
K	524	19	12	-	4	-	3	-	-	
M	909	385	248	-	111	-	26	-	189	} 50
K	771	31	16	-	14	-	1	-	-	
M	735	334	215	2	99	-	18	-	22	} 51
K	617	26	16	-	9	-	1	-	-	
M	730	263	179	1	67	-	16	-	189	} 52
K	676	12	9	-	3	-	-	-	-	
M	301	151	94	2	43	-	12	-	11	} 53
K	298	11	7	-	4	-	-	-	-	
M	2 044	415	252	2	106	-	55	-	372	} 54
K	1 889	24	16	-	3	-	5	-	-	
M	101	1	1	-	-	-	-	-	59	} 55
K	81	-	-	-	-	-	-	-	-	
M	564	168	105	1	40	-	21	1	56	} 56
K	590	34	16	-	17	-	1	-	-	
M	305	162	102	1	54	-	5	-	11	} 57
K	340	18	12	-	4	-	2	-	-	
M	708	375	232	3	108	-	31	1	3	} 58
K	753	38	21	-	10	-	7	-	-	
M	481	252	129	4	76	-	41	2	28	} 59
K	491	29	15	-	10	-	4	-	-	
M	1 254	477	288	5	100	1	79	4	5	} 60
K	1 408	78	19	-	39	-	20	-	-	
M	206	124	64	1	46	-	13	-	2	} 61
K	216	17	6	-	7	-	4	-	-	
M	153	86	48	-	19	1	16	2	-	} 62
K	168	19	5	-	9	-	5	-	-	
M	806	313	161	2	94	-	48	8	13	} 63
K	791	74	12	-	39	-	23	-	-	
M	871	433	208	9	118	2	90	6	12	} 64
K	910	94	21	1	45	-	27	-	-	
M	374	184	94	2	36	1	37	14	16	} 65
K	363	36	13	-	16	-	7	-	-	
M	1 277	540	256	8	147	-	115	14	13	} 66
K	1 265	126	26	-	73	-	27	-	-	
M	1 006	647	325	2	206	1	107	6	1	} 67
K	1 000	117	13	-	78	1	25	-	-	
M	379	177	113	-	58	-	5	1	73	} 68
K	353	14	5	-	8	-	1	-	-	
M	958	418	250	2	124	1	39	2	151	} 69
K	871	54	24	-	19	-	11	-	-	
M	564	194	103	1	62	-	26	2	5	} 70
K	509	25	9	-	15	-	1	-	-	

Tabell 3 (forts.). Folkemengden etter næringer

Nr.	Herreder	Kjønn	B. Personer over 15 år etter levevei (forts.)										
			Industri og håndverk							Viktigste ind. unntatt bygge- og anleggsvirksomhet (se side 316)	Varehandel	Banker, forsikring, mekling etc.	Hotell- og kafédrift
			I alt	Håndverk	Industri								
					I alt	Av disse:							
19	20	21	22	23	24	25	26	27	28				
46	Sandøy	M	97	16	81	3	10	68	}p	57	23	-	1
		K	16	1	15	4	1	10					
47	Nord-Aukra	M	129	55	74	6	6	62	}k	31	26	-	1
		K	31	2	29	4	-	25					
48	Fræna	M	153	42	111	11	-	100	}k	34	37	1	-
		K	40	3	37	5	1	31					
49	Bud	M	94	43	51	13	-	38	}k	23	24	2	1
		K	27	5	22	2	-	20					
50	Hustad	M	106	50	56	2	-	54	}k	49	23	-	-
		K	51	-	51	3	1	47					
51	Eide	M	222	32	190	39	3	148	}o	97	10	1	-
		K	16	1	15	1	-	14					
52	Kornstad	M	67	29	38	2	-	36	}k	11	40	1	1
		K	12	-	12	1	-	11					
53	Kvernes	M	54	16	38	-	2	36	}k	7	7	2	1
		K	9	-	9	2	-	7					
54	Bremsnes	M	594	125	469	30	16	423	}p	123	88	6	1
		K	136	13	123	9	3	111					
55	Grip	M	13	5	8	-	-	8	}c	5	2	-	-
		K	5	-	5	1	-	4					
56	Frei	M	191	52	139	34	3	102	}c	43	15	2	-
		K	28	4	24	4	-	20					
57	Gjemnes	M	46	16	30	1	-	29	}k	17	8	-	2
		K	19	-	19	1	-	18					
58	Øre	M	117	55	62	5	3	54	}f	14	10	-	-
		K	23	4	19	10	-	9					
59	Straumsnes	M	89	55	34	10	-	24	}k	9	10	-	-
		K	13	-	13	1	-	12					
60	Tingvoll	M	440	117	323	25	12	286	}j	168	37	3	1
		K	123	7	116	14	8	94					
61	Øksendal	M	34	12	22	1	-	21	}k	4	3	-	-
		K	4	-	4	-	-	4					
62	Ålvundeid	M	36	8	28	-	-	28	}jk	2	4	-	-
		K	5	1	4	2	-	2					
63	Sunndal	M	269	64	205	9	19	177	}p	22	22	3	5
		K	28	5	23	4	3	16					
64	Stangvik	M	223	64	159	8	3	148	}f	40	21	2	-
		K	25	7	18	6	1	11					
65	Åsskard	M	73	27	46	2	-	44	}k	10	9	-	-
		K	11	1	10	4	-	6					
66	Surnadal	M	419	134	285	23	8	254	}f	101	33	1	1
		K	60	5	55	11	4	40					
67	Rindal	M	140	78	62	7	2	53	}f	15	17	3	2
		K	40	5	35	17	2	16					
68	Stemshaug	M	45	20	25	3	-	22	}fp	6	8	-	-
		K	10	3	7	3	-	4					
69	Aure	M	165	69	96	10	2	84	}c	30	20	1	1
		K	46	3	43	5	-	38					
70	Valsøyfjord	M	240	30	210	9	8	193	}f	85	17	-	-
		K	8	1	7	2	-	5					



## og personer over 15 år etter levevei. - Herreder.

## B. Personer over 15 år etter levevei (forts.)

Sjøfart	Annen samferdsel	Immateriell virksomhet	Husarbeid på anstalter. Daghjelpen o. l. hos forskjellige	Husbestyrerinner, hushjelpen og andre faste hushjelpere	Uoppgitt yrke	Formuesinntekt, føderåd	Pensjon, alderstrygd	Offentlig og veldedig forsørgede	Privat forsørgede	Husmødre	Husarbeid hjemme	Nr.
29	30	31	32	33	34	35	36	37	38	39	40	
42	8	15	-	-	4	19	11	4	42	-	-	} 46
-	4	8	3	28	-	14	18	3	23	307	112	
33	27	29	-	-	13	41	26	4	36	-	-	} 47
-	1	12	7	34	1	28	24	1	24	442	123	
51	38	33	-	-	7	59	40	16	38	-	-	} 48
-	5	16	1	55	-	41	55	17	35	609	234	
69	24	13	-	-	1	14	19	8	24	-	-	} 49
-	1	5	4	17	1	14	34	4	9	299	84	
40	27	18	-	-	3	54	19	9	36	-	-	} 50
1	-	5	1	42	2	36	25	9	26	431	102	
22	20	15	-	-	3	34	16	11	24	-	1	} 51
-	6	5	4	18	1	31	25	8	21	344	101	
50	6	9	-	-	3	50	20	8	23	-	-	} 52
-	4	11	2	36	6	33	25	14	24	348	143	
8	6	13	-	-	-	16	10	3	19	-	-	} 53
-	3	6	2	17	1	16	19	2	11	149	45	
183	44	54	-	-	21	59	87	21	99	-	-	} 54
-	7	30	25	106	9	46	92	7	48	1 018	300	
6	9	-	-	-	2	-	6	2	1	-	-	} 55
-	-	1	4	2	-	-	3	1	1	38	21	
31	11	22	-	-	10	16	19	2	20	-	1	} 56
-	1	10	1	35	4	22	29	2	10	308	102	
12	8	10	-	-	2	10	16	2	16	-	-	} 57
-	2	10	-	19	-	16	19	5	16	147	65	
21	25	25	-	-	4	31	31	35	29	-	-	} 58
-	4	13	17	33	3	27	77	27	15	324	144	
14	15	15	-	-	-	26	13	2	17	-	-	} 59
-	2	11	4	35	4	36	33	4	11	230	74	
18	36	43	1	-	12	61	33	15	72	-	-	} 60
-	22	21	19	91	1	48	82	8	41	656	183	
3	4	6	-	-	-	17	1	2	10	-	-	} 61
-	3	4	5	18	-	14	12	1	11	82	44	
-	6	2	-	-	1	10	3	2	3	-	-	} 62
-	1	5	-	16	-	9	17	-	8	73	13	
2	44	28	-	-	7	44	16	7	33	-	-	} 63
-	4	13	10	56	1	26	27	8	24	362	136	
18	17	18	-	-	3	28	37	14	45	-	-	} 64
-	5	16	11	64	2	41	42	17	38	379	165	
20	13	5	-	-	1	16	16	2	19	-	-	} 65
-	1	5	1	24	1	15	14	2	11	189	50	
18	54	39	-	-	2	47	34	18	58	-	-	} 66
-	6	17	10	61	-	58	61	10	18	552	249	
-	37	20	-	-	10	61	35	9	24	-	-	} 67
-	4	12	11	47	9	38	46	15	22	408	221	
12	3	12	-	-	4	17	12	5	11	-	-	} 68
-	1	2	3	21	-	12	15	6	11	173	82	
62	13	19	-	-	3	46	25	8	26	-	-	} 69
-	4	12	9	54	1	49	35	15	16	432	136	
12	18	10	-	-	2	16	16	7	27	-	-	} 70
-	2	13	1	32	-	13	21	2	9	265	111	

Tabell 3 (forts.). Folkemengden etter næringer

Nr.	Herreder	A. Folkemengden etter næringer								
		I alt	Jordbruk, gartneri og skogbruk	Fiske og fangst	Industri og håndverk	Forretnings- virksomhet	Samferdsel	Immateriell virksomhet	Husarbeid på anstalter, Daghjelpere o. l. hos forskjellige	Uten yrke eller uoppgitt
		1	2	3	4	5	6	7	8	9
71	Halsa .....	1 307	714	37	235	45	62	63	1	150
72	Tustna .....	1 610	656	413	225	40	80	25	14	157
73	Edøy .....	1 170	476	361	132	30	39	36	1	95
74	Brattvær .....	1 634	199	973	120	84	74	46	12	126
75	Hopen .....	1 454	275	818	77	49	96	35	5	99
	16 Sør-Trøndelag:									
11	Vinje .....	604	350	61	76	8	35	4	-	70
12	Hemne .....	2 132	956	84	579	82	112	86	19	214
13	Snillfjord .....	752	549	22	65	11	11	20	-	74
14	Heim .....	1 648	907	357	118	32	41	33	13	147
15	Sandstad .....	1 049	388	218	101	23	163	57	2	97
16	Fillan .....	1 798	488	770	88	133	139	32	6	142
17	Hitra .....	1 508	578	525	91	39	93	39	6	137
18	Kvenvær .....	1 021	337	400	58	39	38	25	3	121
19	Sør-Frøya .....	2 526	219	1 554	232	77	171	68	9	196
20	Nord-Frøya .....	4 598	449	2 984	218	176	295	101	21	354
21	Ørland .....	3 963	1 801	654	602	164	238	194	25	285
22	Agdenes .....	1 314	638	161	152	32	147	58	1	125
23	Lensvik .....	1 105	714	38	134	29	40	23	4	123
24	Rissa .....	3 182	2 088	86	377	70	131	120	15	295
25	Stadsbygd .....	2 045	1 331	45	236	38	107	85	198	5
26	Stjørna .....	2 755	1 046	672	419	111	170	88	7	242
27	Bjugn .....	1 284	675	102	190	29	111	67	7	103
28	Nes .....	1 217	584	205	142	34	103	32	4	113
29	Jøssund .....	1 928	656	253	395	67	331	35	3	188

## og personer over 15 år etter levevei. - Herreder.

Kjønn	B. Personer over 15 år etter levevei									Nr.
	Jordbruk, gartneri og skogbruk								Fiske og fangst	
	I alt	I alt	Gårdbrukere og andre selvstendige	Gårdsbestyrere og andre funksjonærer	Familie-medlemmer med jordbruksarbeid	Husmenn	Andre arbeidere ved jordbruk og gartneri	Arbeidere ved skogbruk		
10	11	12	13	14	15	16	17	18		
[M	492	272	143	3	65	-	55	6	17	} 71
[K	504	38	14	-	15	-	9	-	-	
[M	647	234	158	-	53	-	23	-	191	} 72
[K	586	28	13	-	11	-	4	-	-	
[M	454	174	112	2	47	-	13	-	154	} 73
[K	411	19	7	-	11	-	1	-	-	
[M	654	64	41	-	15	-	8	-	416	} 74
[K	566	10	5	-	2	-	3	-	-	
[M	598	92	64	1	25	-	2	-	371	} 75
[K	490	8	8	-	-	-	-	-	-	
[M	260	145	59	2	63	-	19	2	36	} 11
[K	230	35	10	-	23	-	2	-	-	
[M	811	376	202	3	110	-	52	9	34	} 12
[K	799	61	29	-	25	-	7	-	-	
[M	287	200	102	2	62	-	22	12	15	} 13
[K	278	25	5	-	18	-	2	-	-	
[M	626	312	174	2	86	-	44	6	170	} 14
[K	553	37	21	1	14	-	1	-	-	
[M	420	135	86	-	32	-	15	2	95	} 15
[K	345	15	9	-	3	-	3	-	-	
[M	677	157	104	1	39	-	11	2	307	} 16
[K	567	19	16	-	1	-	2	-	-	
[M	593	205	125	1	45	-	31	3	226	} 17
[K	506	27	22	-	5	-	-	-	-	
[M	427	122	88	-	28	-	5	1	192	} 18
[K	376	22	13	-	9	-	-	-	-	
[M	1 031	86	38	-	22	-	25	1	619	} 19
[K	863	24	21	-	2	-	1	-	-	
[M	1 824	170	98	3	59	-	10	-	1 200	} 20
[K	1 543	44	21	-	23	-	-	-	4	
[M	1 383	639	356	4	168	-	111	-	225	} 21
[K	1 407	72	46	-	8	-	18	-	2	
[M	490	223	136	1	77	-	8	1	65	} 22
[K	489	25	19	-	6	-	-	-	-	
[M	440	268	146	-	88	-	32	2	21	} 23
[K	388	14	12	-	-	-	2	-	-	
[M	1 219	783	398	17	299	1	64	4	44	} 24
[K	1 178	85	46	-	37	-	2	-	-	
[M	760	508	265	2	175	1	60	5	21	} 25
[K	778	92	31	-	48	-	13	-	-	
[M	1 031	371	219	3	88	-	41	20	274	} 26
[K	984	51	26	-	13	-	12	-	-	
[M	472	229	141	1	56	1	28	2	41	} 27
[K	448	28	20	-	6	-	2	-	-	
[M	464	218	118	-	54	-	44	2	94	} 28
[K	413	45	19	-	18	1	7	-	-	
[M	779	235	140	3	72	-	17	3	126	} 29
[K	670	30	16	-	11	-	3	-	-	

Tabell 3 (forts.). Folkemengden etter næringer

Nr.	Herreder	Kjønn	B. Personer over 15 år etter levevei (forts.)									
			Industri og håndverk							Varehandel	Banker, forsikring, meking etc.	Hotell- og kafédrift
			I alt	Håndverk	Industri			Viktigste ind. unntatt bygge- og anleggs virksomhet (se side 316)				
					I alt	Selvst.	Funksj.		Form. og arb.			
			19	20	21	22	23	24	25	26	27	28
71	Halsa.....	M	87	39	48	5	2	41	p	22	15	-
		K	17	-	17	11	-	6			3	-
72	Tustna.....	M	87	21	66	7	-	59	c	33	11	1
		K	19	-	19	2	-	17			6	-
73	Edøy.....	M	41	16	25	4	1	20	c	25	12	-
		K	23	1	22	2	1	19			2	-
74	Brattvær.....	M	39	18	21	3	-	18	k	16	23	-
		K	25	1	24	6	-	18			7	-
75	Hopen.....	M	24	12	12	2	1	9	c	8	16	1
		K	15	-	15	1	-	14			8	-
16 Sør-Trøndelag:												
11	Vinje.....	M	30	8	22	1	-	21	k	6	4	1
		K	8	-	8	2	-	6			-	-
12	Hemne.....	M	204	67	137	9	5	123	kp	43	21	3
		K	33	4	29	3	2	24			10	-
13	Snillfjord.....	M	23	10	13	-	-	13	j	3	3	-
		K	8	4	4	3	-	1			2	-
14	Heim.....	M	40	18	22	2	-	20	b	6	8	-
		K	12	-	12	6	-	6			4	-
15	Sandstad.....	M	41	22	19	-	-	19	k	6	3	-
		K	7	1	6	-	-	6			6	-
16	Fillan.....	M	27	15	12	-	-	12	k	6	33	4
		K	10	-	10	2	-	8			4	-
17	Hitra.....	M	29	11	18	2	-	16	p	8	17	-
		K	8	-	8	5	-	3			2	-
18	Kvenvær.....	M	20	6	14	-	-	14	k	6	13	-
		K	10	-	10	3	1	6			2	-
19	Sør-Frøya.....	M	92	42	50	3	2	45	c	18	28	1
		K	16	6	10	-	1	9			5	4
20	Nord-Frøya.....	M	68	33	35	6	2	27	c	15	54	2
		K	19	1	18	5	-	13			8	-
21	Ørland.....	M	193	95	98	9	5	84	c	38	37	4
		K	57	6	51	16	5	30			27	-
22	Agdenes.....	M	53	14	39	4	1	34	k	13	10	2
		K	20	1	19	2	1	16			2	-
23	Lensvik.....	M	41	23	18	2	-	16	f	4	7	-
		K	6	-	6	3	-	3			1	-
24	Rissa.....	M	149	58	91	11	2	78	k	16	17	1
		K	27	1	26	8	1	17			12	-
25	Stadsbygd.....	M	79	50	29	2	2	25	k	15	5	2
		K	28	3	25	7	1	17			6	-
26	Stjørna.....	M	160	64	96	6	2	88	p	24	30	1
		K	13	1	12	3	-	9			15	-
27	Bjugn.....	M	67	26	41	1	3	37	c	37	10	-
		K	24	2	22	3	2	17			8	-
28	Nes.....	M	39	17	22	2	1	19	p	6	8	-
		K	6	-	6	3	-	3			3	-
29	Jøssund.....	M	135	49	86	4	4	78	d	34	18	1
		K	19	1	18	4	-	14			8	-

## og personer over 15 år etter levevei. - Herreder.

## B. Personer over 15 år etter levevei (forts.)

Sjøfart	Annen samferdsel	Immateriell virksomhet	Husarbeid på anstalter, Draghjelper o. l. hos forskjellige	Husbestyrerinner, hushjelper og andre faste hushjenerne	Uoppgitt yrke	Formuesinntekt, føderåd	Pensjon, alderstrygd	Offentlig og veldedig forsørgede	Privat forsørgede	Husmødre	Husarbeid hjemme	Nr.
29	30	31	32	33	34	35	36	37	38	39	40	
9	12	14	-	-	1	21	20	6	18	-	-	
-	1	9	1	46	1	36	19	3	8	247	74	71
38	3	8	-	-	2	29	15	6	22	-	-	
-	1	8	14	32	1	21	33	3	8	284	127	72
13	9	9	-	-	2	15	10	4	11	-	-	
-	-	4	1	15	-	8	22	6	5	238	68	73
20	10	11	-	-	5	6	26	5	29	-	-	
-	1	5	9	33	1	12	30	3	24	313	86	74
42	8	7	-	-	1	4	19	3	10	-	-	
-	1	12	5	22	-	15	17	5	5	287	88	75
4	7	3	-	-	6	9	6	2	7	-	-	11
-	3	1	-	13	1	12	14	3	3	88	49	12
14	26	21	-	-	11	39	22	7	32	-	-	13
-	4	12	14	36	-	32	42	9	23	372	146	14
5	2	6	-	-	1	17	7	-	8	-	-	15
-	-	7	-	10	-	16	11	2	10	125	62	16
22	3	8	1	-	-	23	17	7	15	-	-	17
1	-	5	8	47	1	22	37	3	7	257	112	18
66	11	16	-	-	2	9	30	2	10	-	-	19
-	-	4	2	25	2	7	20	2	5	195	54	20
57	3	10	-	-	4	19	22	8	26	-	-	21
-	7	5	5	30	-	22	26	1	9	330	99	22
41	4	13	-	-	9	19	17	6	7	-	-	23
-	2	6	3	33	-	14	30	3	10	297	71	24
24	2	6	-	-	3	12	26	2	5	-	-	25
-	3	7	3	24	-	14	26	3	2	193	67	26
58	29	18	1	-	6	17	35	11	30	-	-	27
2	-	13	8	59	2	22	38	5	21	463	181	28
92	28	28	-	-	3	8	84	29	58	-	-	29
1	4	17	8	76	4	11	80	22	37	882	323	30
49	37	54	-	-	14	44	33	9	44	-	-	31
4	16	24	20	87	1	38	55	8	58	680	246	32
48	18	15	-	-	3	19	14	3	17	-	-	33
1	1	7	1	24	-	27	31	5	19	238	87	34
11	5	6	-	-	5	16	13	9	38	-	-	35
-	1	5	2	22	1	26	14	5	9	183	99	36
29	25	33	-	-	16	44	27	13	38	-	-	37
-	4	19	12	60	3	59	35	7	25	519	307	38
18	17	27	-	-	5	39	8	6	25	-	-	39
-	3	12	3	35	1	47	19	9	22	334	165	40
42	33	23	-	-	2	18	39	13	24	-	-	41
1	4	13	5	55	2	27	60	2	24	498	210	42
40	15	14	-	-	3	14	16	7	16	-	-	43
-	5	3	6	28	1	12	16	2	14	214	87	44
34	11	12	-	-	1	13	16	5	13	-	-	45
-	-	4	4	28	1	11	24	2	6	213	64	46
132	18	12	-	-	1	15	47	7	30	-	-	47
2	2	6	3	38	-	11	41	6	15	341	142	48

Tabell 3 (forts.). Folkemengden etter næringer

Nr.	Herreder	A. Folkemengden etter næringer								
		I alt	Jordbruk, gartneri og skogbruk	Fiske og fargst	Industri og håndverk	Forretnings- virksomhet	Samferdsel	Immateriell virksomhet	Husarbeid på anstalter. Daghjelper o. l. hos forskjellige	Uten yrke eller utpøggitt
		1	2	3	4	5	6	7	8	9
30	Åfjord.....	2 676	1 639	180	250	75	119	112	15	286
31	Stoksund.....	1 473	358	664	155	41	100	37	2	116
32	Roan.....	1 906	782	443	212	57	134	65	4	209
33	Osen.....	1 684	634	555	139	32	80	52	7	185
34	Opdal.....	5 181	2 813	—	1 059	236	364	177	37	495
35	Rennebu.....	2 702	1 778	2	394	54	102	101	20	251
36	Meldal.....	5 483	1 660	—	2 559	215	171	230	72	576
37	Orkland.....	1 854	946	—	514	59	91	45	16	183
38	Orkdal.....	4 126	1 672	7	1 281	147	285	296	58	380
39	Orkanger.....	2 634	114	7	1 242	220	599	151	24	277
40	Røros.....	2 556	339	—	1 136	274	269	178	16	344
41	Røros landsogn....	773	421	—	205	8	29	36	6	68
42	Brekken.....	1 133	840	—	110	17	17	40	5	104
43	Glåmos.....	932	335	—	347	21	82	41	—	106
44	Ålen.....	2 480	1 199	—	775	90	147	75	5	189
45	Haltdalen.....	1 069	610	—	201	34	101	20	1	102
46	Singsås.....	1 810	969	—	405	64	143	65	13	151
47	Budal.....	586	418	—	79	10	13	10	2	54
48	Støren.....	2 357	661	—	721	110	494	115	12	244
49	Soknedal.....	2 005	1 251	—	298	51	166	46	10	183
50	Horg.....	2 559	1 163	—	714	76	270	91	18	227
51	Hølonda.....	1 335	876	—	235	30	60	29	8	97
52	Flå.....	828	422	—	220	36	55	13	9	73
53	Melhus.....	3 261	1 394	4	787	186	320	210	17	343
54	Leinstrand.....	2 553	802	4	753	248	215	221	53	257
55	Byneset.....	1 877	1 171	35	244	57	69	76	13	212



Tabell 3 (forts.). Folkemengden etter næringer

Nr.	Herreder	Kjønn	B. Personer over 15 år etter levevei (forts.)										
			Industri og håndverk							Viktigste ind. unntatt bygge- og anleggsvirksomhet (se side 316)	Varehandel	Banker, forsikring, meking etc.	Hotell- og kafédrift
			I alt	Håndverk	Industri								
					I alt	Av disse:							
			Selvst.	Funksj.	Form. og arb.								
30	Åfjord	M	80	31	49	5	1	43	k	17	25	1	-
		K	25	-	25	6	1	18					
31	Stoksund	M	53	11	42	1	-	41	JP	7	16	-	-
		K	12	-	12	7	1	4					
32	Roan	M	78	15	63	2	-	61	k	7	19	-	-
		K	9	-	9	1	-	8					
33	Osen	M	54	24	30	2	-	28	P	7	12	1	-
		K	7	-	7	5	-	2					
34	Opdal	M	394	125	269	7	13	249	b	99	40	1	17
		K	36	6	30	17	3	10					
35	Rennebu	M	168	59	109	7	3	99	k	15	16	1	-
		K	29	1	28	7	2	19					
36	Meldal	M	853	115	738	11	38	689	a	592	53	1	3
		K	89	13	76	19	4	53					
37	Orkland	M	175	68	107	6	4	97	a	36	15	-	-
		K	30	7	23	9	2	12					
38	Orkdal	M	449	155	294	15	8	271	a	69	39	6	1
		K	61	11	50	18	1	31					
39	Orkanger	M	438	98	340	16	15	309	n	216	54	6	1
		K	58	15	43	6	3	34					
40	Røros	M	437	126	311	27	11	273	a	107	69	3	9
		K	84	9	75	9	4	62					
41	Røros landsogn	M	75	6	69	2	5	64	a	25	2	1	2
		K	11	-	11	-	-	9					
42	Brekken	M	40	17	23	1	-	22	a	9	6	-	-
		K	7	-	7	3	1	3					
43	Glåmos	M	128	13	115	-	1	114	a	40	8	-	-
		K	11	-	11	4	-	7					
44	Ålen	M	302	38	264	1	5	258	b	19	22	2	-
		K	21	1	20	9	-	11					
45	Haltdalen	M	64	13	51	-	1	50	k	6	12	1	-
		K	14	4	10	4	-	6					
46	Singsås	M	130	41	89	4	4	81	f	19	16	1	-
		K	22	-	22	7	-	15					
47	Budal	M	23	21	2	-	-	2	j	5	4	-	-
		K	7	1	6	5	-	1					
48	Støren	M	266	64	202	10	2	190	k	27	24	1	16
		K	36	6	30	6	-	24					
49	Soknedal	M	97	42	55	5	-	50	j	19	12	-	-
		K	30	1	29	19	-	10					
50	Horg	M	251	94	157	5	6	146	p	28	26	1	-
		K	36	3	33	10	3	20					
51	Hølonda	M	76	46	30	5	-	25	k	15	9	-	-
		K	23	2	21	4	1	16					
52	Flå	M	87	50	37	2	1	34	f	18	9	-	-
		K	16	1	15	7	-	8					
53	Melhus	M	283	72	211	13	10	188	f	56	45	6	-
		K	41	8	33	9	3	21					
54	Leinstrand	M	286	90	196	27	8	161	p	42	65	7	1
		K	35	3	32	5	1	26					
55	Byneset	M	94	37	57	5	3	49	p	30	13	3	-
		K	23	-	23	11	-	12					



## og personer over 15 år etter levevei. - Herreder.

## B. Personer over 15 år etter levevei (forts.)

Sjefart	Annen samferdsel	Immateriell virksomhet	Husarbeid på anstalter, Daghjelpen o. l. hos forskjellige	Husbestyrerinner, husgjelder og andre faste husjenere	Uoppgitte yrke	Formuesinntekt, føderåd	Pensjon, alderstrygd	Offentlig og veldedig forsørgede	Privat forsørgede	Husmødre	Husarbeid hjemme	Nr.
29	30	31	32	33	34	35	36	37	38	39	40	
38	17	24	-	-	3	55	42	6	29	-	-	30
-	3	12	12	62	1	57	37	5	29	465	218	
44	13	12	-	-	1	9	19	3	17	-	-	31
-	4	3	2	22	4	6	36	5	9	256	85	
57	6	16	-	-	7	28	37	4	20	-	-	32
-	6	7	4	45	1	27	49	1	12	342	136	
25	16	14	-	-	-	25	33	3	15	-	-	33
-	-	2	5	31	1	15	38	2	10	329	106	
2	143	51	-	-	27	119	26	18	76	-	-	34
-	8	32	28	186	6	104	41	16	60	875	317	
-	41	29	-	-	14	36	42	21	31	-	-	35
-	3	12	18	44	3	44	22	9	19	460	186	
4	61	59	1	-	7	78	73	23	143	-	-	36
-	17	57	53	127	3	67	115	19	57	1 007	279	
1	33	12	-	-	10	35	16	7	30	-	-	37
-	7	14	14	50	1	28	20	4	30	306	149	
3	88	74	2	-	13	59	37	8	82	-	-	38
-	4	52	50	87	5	80	44	10	61	750	218	
28	202	44	-	-	15	16	52	11	75	-	-	39
-	11	29	21	59	8	13	56	11	24	557	79	
2	94	52	2	-	16	21	66	15	37	-	-	40
-	13	27	12	34	2	26	94	7	27	512	122	
2	13	11	-	-	2	19	9	5	10	-	-	41
-	1	5	5	10	-	14	1	-	1	140	52	
-	7	12	-	-	4	27	9	3	18	-	-	42
-	-	3	4	20	-	24	5	1	6	168	85	
-	26	11	-	-	3	20	13	2	19	-	-	43
-	4	4	-	14	-	27	10	3	6	191	51	
-	49	21	-	-	5	40	35	9	49	-	-	44
-	1	16	5	29	3	18	30	6	19	449	235	
2	41	7	-	-	3	24	8	1	19	-	-	45
-	1	7	1	17	-	22	7	1	9	188	88	
-	54	18	-	-	-	31	26	6	26	-	-	46
-	2	13	12	34	-	32	15	7	23	338	126	
-	4	2	-	-	2	10	5	-	13	-	-	47
-	1	2	2	6	-	16	2	1	8	104	51	
5	191	31	-	-	16	26	38	6	61	-	-	48
-	11	15	11	52	2	25	40	5	38	460	148	
-	59	16	-	-	2	57	7	7	34	-	-	49
-	3	9	10	47	-	39	19	-	25	302	155	
-	97	25	2	-	3	42	28	10	34	-	-	50
-	6	22	14	78	1	43	24	4	21	430	240	
-	20	7	-	-	2	19	2	2	18	-	-	51
-	5	10	8	26	2	32	11	6	7	201	107	
-	20	2	-	-	-	21	9	1	8	-	-	52
-	2	9	9	25	-	11	5	5	7	138	52	
4	107	67	1	-	6	58	41	12	74	-	-	53
1	10	39	15	92	1	52	63	13	40	592	175	
13	73	70	2	-	11	39	23	17	57	-	-	54
-	6	44	51	72	-	26	35	14	32	472	125	
6	24	14	-	-	15	42	13	10	33	-	-	55
-	4	18	9	39	-	38	21	7	31	333	96	

Tabell 3 (forts.). Folkemengden etter næringer

Nr.	Herreder	A. Folkemengden etter næringer								
		I alt	Jordbruk, gartneri og skogbruk	Fiske og fangst	Industri og håndverk	Forretningsvirksomhet	Samferdsel	Immateriell virksomhet	Husarbeid på anstalter, Dagjelper o. l. hos forskjellige	Uten yrke eller utpøggitt
		1	2	3	4	5	6	7	8	9
56	Buvik .....	1 124	375	1	540	46	22	46	5	89
57	Skaun .....	1 253	860	—	161	38	45	27	5	117
58	Børse .....	1 556	759	17	402	51	85	72	11	159
59	Geitstrand .....	682	325	—	206	16	61	21	1	52
60	Strinda .....	25 171	2 281	20	9 164	4 332	3 315	3 250	207	2 602
61	Tiller .....	1 409	293	—	492	124	215	128	5	152
62	Klæbu .....	1 478	684	—	334	54	58	88	14	246
63	Malvik .....	4 391	969	2	1 719	347	657	256	33	408
64	Selbu .....	4 659	2 781	—	805	156	233	203	32	449
65	Tydal .....	799	558	—	110	21	14	23	4	69
11	17 Nord-Trøndelag: Meråker .....	2 980	811	2	1 368	104	263	126	24	282
12	Hegra .....	2 792	1 551	—	577	89	173	128	24	250
13	Lånke .....	1 695	934	—	329	56	176	48	19	133
14	Stjørdal .....	4 337	1 208	18	1 524	321	357	369	41	499
15	Skatval .....	2 002	1 277	19	236	42	162	76	9	181
16	Åsen .....	1 999	998	37	527	47	87	69	17	217
17	Frosta .....	3 174	1 914	150	391	122	153	101	14	329
18	Leksvik .....	3 037	1 953	86	376	57	68	104	13	380
19	Skogn .....	4 208	2 350	95	674	147	242	244	39	417
20	Frol .....	3 109	1 439	7	740	153	141	219	36	374
21	Verdal .....	8 162	4 298	24	1 850	408	302	437	82	761
22	Ytterøy .....	918	488	4	204	28	41	47	7	99
23	Mosvik .....	786	455	64	125	24	28	16	2	72
24	Verran .....	1 789	774	100	551	82	84	54	9	135

## og personer over 15 år etter levevei. - Herreder.

Kjønn	B. Personer over 15 år etter levevei									Nr.
	Jordbruk, gartneri og skogbruk									
	I alt	I alt	Gårdbrukere og andre selystendige	Gårdsbestyrere og andre funksjonærer	Familie-medlemmer med jordbruksarbeid	Husmenn	Andre arbeidere ved jordbruk og gartneri	Arbeidere ved skogbruk	Fiske og fangst	
	10	11	12	13	14	15	16	17	18	
M	393	145	61	3	47	-	32	2	1	56
K	418	34	6	-	18	1	9	-	-	
M	497	321	173	1	95	-	43	9	-	57
K	477	33	15	-	7	-	11	-	-	
M	557	264	139	5	64	1	47	8	12	58
K	595	30	22	-	4	-	4	-	-	
M	281	123	53	-	34	-	19	17	-	59
K	241	21	9	-	6	-	6	-	-	
M	9 206	849	355	49	103	-	313	29	9	60
K	9 887	75	26	1	14	-	34	-	-	
M	544	118	61	-	32	-	23	2	-	61
K	542	25	11	-	8	-	6	-	-	
M	586	282	103	3	46	-	81	49	-	62
K	530	31	7	-	14	-	10	-	-	
M	1 683	395	152	11	89	-	88	55	2	63
K	1 648	43	27	-	9	-	7	-	-	
M	1 809	1 096	536	10	339	3	100	108	-	64
K	1 837	145	88	-	48	2	7	-	-	
M	357	250	121	-	91	-	22	16	-	65
K	290	17	9	-	4	-	4	-	-	
M	1 183	366	144	8	74	-	38	102	-	11
K	1 107	35	21	-	12	-	2	-	-	
M	1 031	585	292	5	159	-	92	37	-	12
K	1 019	95	43	-	32	1	19	-	-	
M	651	358	189	4	98	-	53	14	-	13
K	638	50	28	-	15	-	7	-	-	
M	1 609	455	222	7	98	-	114	14	7	14
K	1 676	61	30	1	18	-	12	-	-	
M	743	467	218	3	125	1	116	4	8	15
K	714	80	24	-	30	1	25	-	-	
M	738	375	201	3	83	1	80	7	11	16
K	764	63	25	-	23	1	14	-	-	
M	1 160	667	328	4	168	12	152	3	64	17
K	1 141	95	38	-	26	3	28	-	-	
M	1 140	682	366	2	194	1	106	13	34	18
K	1 092	114	46	-	47	-	21	-	-	
M	1 600	864	432	19	188	-	204	21	34	19
K	1 578	139	56	-	44	-	39	-	-	
M	1 103	525	266	10	117	-	121	11	4	20
K	1 200	66	37	-	16	-	13	-	-	
M	3 119	1 704	721	23	362	1	310	287	12	21
K	3 064	128	66	1	34	-	27	-	-	
M	325	183	85	2	38	-	57	1	2	22
K	360	31	11	-	9	1	10	-	-	
M	310	184	68	2	40	-	41	33	24	23
K	285	24	10	-	10	-	4	-	-	
M	710	305	132	3	82	-	34	54	42	24
K	660	39	14	-	16	-	9	-	-	

Tabell 3 (forts.). Folkemengden etter næringer

Nr.	Herreder	Kjønn	B. Personer over 15 år etter levevei (forts.)									
			Industri og håndverk							Varehandel	Banker, forsikrings, mekking etc.	Hotell- og kafédritt
			I alt	Håndverk	Industri			Viktigste ind. unntatt bygge- og anleggs-virksomhet (se side 316)				
					I alt	Av disse:						
				Seivst.	Funksj.	Form. og arb.						
			19	20	21	22	23	24	25	26	27	28
56	Buvik . . . . .	M	173	27	146	4	7	135	}c 112	9	-	-
		K	14	1	13	2	-	11		10	-	3
57	Skaun . . . . .	M	63	40	23	1	4	18	}fk 5	8	2	-
		K	11	1	10	4	-	6		9	-	1
58	Børsa . . . . .	M	140	60	80	3	5	72	}np 13	10	2	-
		K	11	2	9	3	-	6		13	-	4
59	Geitstrand . . . . .	M	85	15	70	2	2	66	}f 28	3	-	-
		K	6	3	3	1	-	2		2	-	2
60	Strinda . . . . .	M	3 265	733	2 532	79	308	2 145	}p 805	1 052	196	47
		K	567	93	474	13	73	388		533	50	111
61	Tiller . . . . .	M	185	50	135	5	9	121	}p 31	34	6	-
		K	27	2	25	10	2	13		25	1	2
62	Klæbu . . . . .	M	120	26	94	5	3	86	}m 61	12	3	-
		K	13	1	12	1	-	11		7	-	2
63	Malvik . . . . .	M	627	117	510	15	27	468	}f 135	94	9	4
		K	60	11	49	4	10	35		65	3	8
64	Selbu . . . . .	M	295	89	206	10	6	190	}f 39	43	2	1
		K	50	5	45	27	-	18		26	-	8
65	Tydal . . . . .	M	46	8	38	-	1	37	}m 3	6	-	-
		K	1	-	1	-	-	1		6	-	2
17 Nord-Trøndelag:												
11	Meråker . . . . .	M	488	60	428	8	22	398	}e 310	28	2	1
		K	23	5	18	4	2	12		23	-	11
12	Hegra . . . . .	M	197	61	136	6	9	121	}f 55	20	1	-
		K	30	3	27	10	2	15		11	1	2
13	Lånke . . . . .	M	115	29	86	7	3	76	}o 16	12	4	2
		K	19	1	18	7	2	9		12	-	5
14	Stjørdal . . . . .	M	544	187	357	12	25	320	}f 77	69	7	2
		K	67	15	52	13	5	34		68	3	26
15	Skatval . . . . .	M	87	34	53	3	3	47	}k 8	10	2	-
		K	12	-	12	3	1	8		4	-	3
16	Åsen . . . . .	M	184	58	126	6	7	113	}j 96	14	-	-
		K	51	2	49	3	2	44		11	-	3
17	Frosta . . . . .	M	142	95	47	9	3	35	}k 18	34	2	2
		K	26	3	23	4	1	18		3	-	1
18	Leksvik . . . . .	M	144	64	80	15	-	65	}p 18	16	-	2
		K	23	3	20	6	1	13		11	-	1
19	Skogn . . . . .	M	246	122	124	16	7	101	}p 32	36	2	-
		K	42	2	40	14	1	25		16	-	6
20	Frol . . . . .	M	259	104	155	12	3	140	}f 52	40	3	1
		K	33	2	31	3	1	27		18	-	8
21	Verdal . . . . .	M	641	277	364	22	26	316	}f 93	113	11	3
		K	127	15	112	22	3	87		60	-	34
22	Ytterøy . . . . .	M	70	17	53	1	4	48	}b 24	6	1	-
		K	5	-	5	-	-	5		8	-	-
23	Mosvik . . . . .	M	42	21	21	2	-	19	}f 5	5	1	-
		K	4	-	4	1	-	3		4	-	1
24	Verran . . . . .	M	216	31	185	1	6	178	}g 92	19	2	-
		K	19	2	17	5	3	9		13	1	5

## og personer over 15 år etter levevei. - Herreder.

B. Personer over 15 år etter levevei (forts.)												Nr.
Sjøfart	Annen samferdsel	Immateriell virksomhet	Husarbeid på anstalter. Daghjelpen o. l. hos forskjellige	Husbestyrerinner, hushjelpen og andre faste hushjelpere	Uoppgitt yrke	Formuesinntekt, føderåd	Pensjon, alderstrygd	Offentlig og veldedig forsørgede	Privat forsørgede	Husmødre	Husarbeid hjemme	
29	30	31	32	33	34	35	36	37	38	39	40	
2	7	9	-	-	9	9	10	2	17	-	-	56
-	5	7	5	35	1	15	14	3	8	203	61	
2	17	9	-	-	4	28	13	4	26	-	-	57
-	1	6	5	42	2	28	9	6	7	220	97	
11	20	19	-	-	4	29	13	8	25	-	-	58
1	5	13	8	43	2	29	15	6	24	285	106	
3	16	9	-	-	2	16	5	2	17	-	-	59
-	3	3	1	14	-	6	9	1	10	125	38	
290	970	964	6	-	188	136	356	279	590	-	9	60
17	127	474	187	551	22	123	438	161	494	5 242	715	
13	69	36	-	-	12	10	19	12	30	-	-	61
-	8	14	4	32	-	13	14	23	23	262	69	
5	17	21	-	-	1	13	21	65	26	-	-	62
-	3	29	14	44	-	13	22	39	17	248	48	
24	222	83	1	-	8	19	82	35	78	-	-	63
-	11	36	29	86	1	27	85	29	41	908	216	
3	67	62	-	-	12	68	40	36	84	-	-	64
-	8	42	30	78	3	84	59	46	52	769	437	
-	5	7	1	-	-	21	8	4	9	-	-	65
-	2	2	3	23	-	13	7	-	4	122	88	
2	91	31	-	-	13	31	59	10	61	-	-	11
-	9	30	21	64	3	21	39	4	23	652	149	
4	58	37	-	-	3	50	28	13	35	-	-	12
-	3	20	21	54	1	48	29	9	32	508	155	
2	74	13	-	-	7	25	10	4	25	-	-	13
-	3	9	18	30	-	27	14	2	12	310	127	
7	132	113	-	-	23	61	53	25	111	-	-	14
-	18	56	33	105	6	49	74	10	52	843	205	
5	54	23	-	-	-	46	8	15	18	-	-	15
-	2	12	8	42	2	34	9	12	13	367	114	
2	29	22	-	-	6	43	12	10	30	-	-	16
-	5	11	14	43	4	37	9	28	15	388	82	
23	27	25	-	-	-	66	24	28	56	-	-	17
1	4	19	12	76	2	59	35	20	36	539	213	
7	16	31	-	-	8	60	31	44	65	-	-	18
-	4	15	12	52	1	58	43	12	44	521	181	
17	67	98	1	-	9	57	32	55	81	-	1	19
-	12	35	36	115	4	74	51	22	60	727	239	
5	45	61	-	-	3	42	37	23	55	-	-	20
-	9	42	33	71	2	50	79	11	48	573	157	
6	104	121	2	1	27	99	101	28	146	-	-	21
-	11	62	66	203	4	96	121	48	81	1 493	530	
9	3	9	-	-	2	17	6	2	15	-	-	22
-	4	8	6	22	-	17	22	5	9	165	58	
13	4	6	-	-	1	7	13	4	6	-	-	23
-	2	6	2	15	1	9	13	3	5	154	42	
17	14	14	1	-	8	20	16	6	30	-	-	24
-	1	12	5	40	2	16	31	6	10	374	86	

Tabell 3 (forts.). Folkemengden etter næringer

Nr.	Herreder	A. Folkemengden etter næringer								
		I alt	Jordbruk, gartneri og skogbruk	Fiske og fangst	Industri og håndverk	Forretnings- virksomhet	Samferdsel	Immateriell virksomhet	Husarbeid på anstalter. Diaghjelper o. l. hos forskjellige	Uten yrke eller uoppgitt
		1	2	3	4	5	6	7	8	9
25	Namdalseid . . . . .	1 445	1 043	1	146	26	25	46	8	150
26	Malm . . . . .	1 922	576	37	1 002	48	56	62	9	132
27	Beitstad . . . . .	2 602	1 451	51	594	70	77	84	6	269
28	Sandvollan . . . . .	842	511	47	133	12	43	25	4	67
29	Inderøy . . . . .	3 181	1 621	116	797	76	141	121	28	281
30	Røra . . . . .	942	392	—	324	36	45	32	3	110
31	Sparbu . . . . .	3 592	2 155	15	598	77	234	162	20	331
32	Ogndal . . . . .	1 945	921	15	460	87	127	148	13	174
33	Egge . . . . .	2 475	493	20	1 181	172	222	137	29	221
34	Stod . . . . .	1 383	700	1	395	34	75	58	3	117
35	Kvam . . . . .	1 294	835	—	203	25	34	41	12	144
36	Snåsa . . . . .	3 158	1 789	1	544	145	182	143	25	329
37	Sørli . . . . .	818	594	1	60	14	28	25	2	94
38	Nordli . . . . .	998	688	—	124	20	33	43	3	87
39	Røyrvik . . . . .	463	325	—	48	8	14	21	2	45
40	Namsskogan . . . . .	1 160	565	—	245	48	175	37	1	89
41	Harran . . . . .	990	460	—	281	34	78	30	6	101
42	Grong . . . . .	1 979	700	—	514	107	329	117	16	196
43	Høylandet . . . . .	1 289	855	1	144	37	61	29	2	160
44	Overhalla . . . . .	3 326	1 739	10	657	134	269	133	29	355
45	Vemundvik . . . . .	1 461	463	48	561	61	71	85	15	157
46	Klinga . . . . .	2 143	721	4	900	89	106	68	19	236
47	Otterøy . . . . .	1 614	853	127	292	40	54	85	4	159
48	Fosnes . . . . .	1 200	717	102	144	35	16	34	9	143
49	Flatanger . . . . .	1 912	718	551	245	53	83	89	13	160

## og personer over 15 år etter levevei. - Herreder.

Kjønn	B. Personer over 15 år etter levevei									Nr.
	Jordbruk, gartneri og skogbruk								Fiske og fangst	
	I alt	I alt	Gårdbrukere og andre selvstendige	Gårdsbestyrere og andre funksjonærer	Familie-medlemmer med jordbruksarbeid	Husmenn	Andre arbeidere ved jordbruk og gartneri	Arbeidere ved skogbruk		
10	11	12	13	14	15	16	17	18		
M	537	384	179	5	75	-	34	91	1	25
K	532	23	5	-	8	-	10	-	-	
M	684	220	76	2	41	1	62	38	11	26
K	639	17	6	-	8	-	3	-	-	
M	971	531	234	8	131	-	84	74	19	27
K	932	79	29	1	28	-	21	-	-	
M	307	180	84	4	33	-	57	2	21	28
K	307	23	12	-	2	-	9	-	-	
M	1 145	598	287	11	151	2	134	13	47	29
K	1 172	102	35	-	52	-	15	-	-	
M	353	148	57	5	39	-	45	2	-	30
K	366	26	11	-	9	-	6	-	-	
M	1 360	787	378	15	148	-	216	30	9	31
K	1 252	62	24	1	18	-	19	-	-	
M	774	333	156	9	45	1	73	49	12	32
K	674	29	6	-	15	-	8	-	-	
M	908	178	61	6	26	-	62	23	9	33
K	910	27	12	-	9	-	6	-	-	
M	514	259	128	14	54	-	33	30	-	34
K	499	25	13	-	8	-	4	-	-	
M	505	310	155	6	67	-	59	23	-	35
K	449	24	9	-	5	-	10	-	-	
M	1 179	664	301	6	90	1	90	176	1	36
K	1 160	61	29	-	18	-	14	-	-	
M	329	233	125	1	76	-	6	25	1	37
K	299	23	11	-	10	-	2	-	-	
M	398	278	136	3	74	-	13	52	-	38
K	373	13	11	-	2	-	-	-	-	
M	189	125	70	-	37	-	14	4	-	39
K	175	18	6	-	10	-	2	-	-	
M	440	192	84	1	20	-	10	77	-	40
K	388	10	2	-	6	-	2	-	-	
M	363	160	67	3	26	-	25	39	-	41
K	356	17	4	-	9	-	4	-	-	
M	763	286	121	8	52	-	47	58	-	42
K	746	27	6	-	16	-	5	-	-	
M	483	318	133	6	52	-	35	92	1	43
K	475	25	12	-	6	-	7	-	-	
M	1 218	652	280	19	122	-	84	147	3	44
K	1 228	43	13	-	15	-	15	-	-	
M	534	188	90	5	27	-	32	34	18	45
K	542	16	7	1	5	-	3	-	-	
M	800	280	85	9	33	-	36	117	3	46
K	815	16	7	-	4	-	5	-	-	
M	640	338	171	3	110	-	33	21	63	47
K	637	46	21	-	21	-	4	-	-	
M	465	263	126	2	57	-	26	52	48	48
K	429	13	8	-	4	-	1	-	-	
M	747	273	161	1	70	-	18	23	228	49
K	640	26	22	-	2	-	2	-	-	

Tabell 3 (forts.). Folkemengden etter næringer

Nr.	Herreder	Kjønn	B. Personer over 15 år etter levevei (forts.)										
			Industri og håndverk							Varehandel	Banker, forsikring, mekling etc.	Hotell- og kafédrift	
			I alt	Håndverk	Industri				Viktigste ind. unntatt bygge- og anleggs- virksomhet (se side 316)				
					I alt	Av disse:							
			Selvst.	Funksj.	Form. og arb.								
25	Namdalseid.....	M	57	25	32	1	5	26	}cm	6	8	-	-
		K	11	-	11	5	1	5			4	-	1
26	Malm.....	M	317	35	282	3	12	267	}a	190	9	3	2
		K	15	-	15	5	-	10			13	-	-
27	Beitstad.....	M	211	65	146	8	5	133	}f	19	17	1	-
		K	33	7	26	9	2	15			6	-	-
28	Sandvolla.....	M	49	20	29	1	2	26	}op	3	2	-	-
		K	3	1	2	1	-	1			3	-	-
29	Inderøy.....	M	261	97	164	9	7	148	}f	52	18	2	-
		K	34	3	31	11	2	18			18	-	-
30	Røra.....	M	112	37	75	1	4	70	}b	39	10	1	-
		K	10	1	9	-	2	7			2	1	1
31	Sparbu.....	M	211	84	127	6	4	117	}f	29	23	1	1
		K	24	2	22	6	3	13			14	-	-
32	Ogdal.....	M	190	59	131	8	6	117	}p	21	27	2	-
		K	21	4	17	3	-	14			19	1	1
33	Eqge.....	M	412	91	321	14	25	282	}f	82	43	4	-
		K	48	10	38	4	4	30			36	2	2
34	Stod.....	M	134	50	84	5	5	74	}f	24	7	-	-
		K	21	4	17	4	-	13			8	-	-
35	Kvam.....	M	77	28	49	2	2	45	}c	14	6	-	-
		K	12	1	11	3	1	7			3	-	-
36	Snåsa.....	M	192	81	111	10	3	98	}f	33	34	2	-
		K	43	6	37	7	»	30			19	-	-
37	Sørli.....	M	26	6	20	1	1	18	}k	7	5	-	-
		K	9	-	9	2	-	7			-	-	-
38	Nordli.....	M	49	17	32	-	-	32	}f	16	5	1	-
		K	9	-	9	5	-	4			2	-	-
39	Røyrvik.....	M	26	7	19	-	3	16	}a	7	1	-	-
		K	-	-	-	-	-	-			2	-	-
40	Namsskogan.....	M	102	7	95	7	2	86	}a	13	11	1	2
		K	5	-	5	-	-	5			4	1	-
41	Harran.....	M	108	15	93	2	4	87	}f	17	6	2	-
		K	9	1	8	3	-	5			7	-	-
42	Grong.....	M	183	36	147	7	4	136	}p	25	20	3	2
		K	18	4	14	5	2	7			12	-	-
43	Høylandet.....	M	43	25	18	2	2	14	}j	5	11	1	-
		K	11	2	9	5	1	3			3	-	-
44	Overhalla.....	M	237	54	183	20	13	150	}f	56	30	6	1
		K	36	3	33	6	-	27			14	2	2
45	Vemundvik.....	M	185	46	139	7	3	129	}f	34	13	2	-
		K	21	-	21	1	2	18			11	3	3
46	Klinga.....	M	327	46	281	7	12	262	}f	196	21	2	1
		K	24	1	23	5	2	16			19	-	-
47	Otterøy.....	M	122	27	95	4	2	89	}f	62	9	-	1
		K	20	1	19	12	-	7			7	-	-
48	Fosnes.....	M	62	20	42	-	-	42	}f	24	9	-	-
		K	7	-	7	4	1	2			-	-	-
49	Flatanger.....	M	84	19	65	-	1	64	}g	47	19	1	-
		K	19	1	18	7	-	11			1	-	-



## og personer over 15 år etter levevei. - Herreder.

## B. Personer over 15 år etter levevei (forts.)

Sjøfart	Annen samferdsel	Immateriell virksomhet	Husarbeid på anstalter, Daghjelpere o. l. hos forskjellige	Husbestyrerinner, hushjelpere og andre faste husstjenere	Uoppgitt yrke	Formuesinntekt, føderåd	Pensjon, alderstrygd	Offentlig og veldedig forsørgede	Privat forsørgede	Husmødre	Husarbeid hjemme	Nr.
29	30	31	32	33	34	35	36	37	38	39	40	
2	6	15	1	-	-	30	15	3	15	-	-	} 25
1	2	6	7	34	-	32	27	5	19	271	89	
2	17	17	-	-	1	21	21	4	41	-	-	} 26
-	2	13	8	50	1	10	27	4	16	391	70	
1	24	26	-	1	3	50	20	28	39	-	-	} 27
-	5	14	6	65	-	27	44	4	24	454	164	
14	7	8	-	-	-	9	3	7	7	-	-	} 28
-	1	2	3	22	1	15	13	1	12	153	53	
20	34	29	-	-	2	37	24	17	56	-	-	} 29
-	7	29	25	77	1	44	36	28	34	541	192	
-	16	7	-	-	-	8	28	4	19	-	-	} 30
-	2	11	3	29	-	7	15	6	9	186	57	
2	71	47	-	-	8	72	31	20	77	-	-	} 31
-	9	21	18	88	-	52	27	20	46	674	190	
4	47	54	-	-	4	35	17	12	37	-	-	} 32
-	1	10	12	41	-	25	25	9	17	380	78	
8	82	41	-	-	3	15	40	18	55	-	-	} 33
1	3	22	21	63	6	11	43	12	18	519	71	
1	23	16	-	-	3	29	12	4	24	-	-	} 34
-	3	10	3	29	5	21	11	4	13	294	50	
-	9	10	1	-	1	49	11	3	28	-	-	} 35
-	2	6	11	25	-	26	15	-	17	246	59	
3	70	43	1	-	9	67	32	11	50	-	-	} 36
-	7	24	18	85	6	71	31	10	51	596	120	
-	8	7	-	-	-	35	2	6	6	-	-	} 37
-	2	2	2	29	1	13	9	1	3	134	71	
-	14	16	-	-	1	21	7	5	1	-	-	} 38
-	3	6	2	24	-	24	10	1	9	175	91	
-	8	6	-	-	-	16	2	-	5	-	-	} 39
-	2	2	2	11	-	11	-	-	4	84	38	
-	69	11	-	-	9	12	9	1	21	-	-	} 40
-	6	4	1	26	1	11	2	1	4	228	72	
1	22	7	-	-	-	28	9	2	18	-	-	} 41
-	2	3	6	25	-	12	16	2	10	207	36	
1	126	35	-	-	5	28	19	14	41	-	-	} 42
-	13	23	14	50	-	28	29	5	15	396	93	
-	22	10	-	-	1	51	6	4	15	-	-	} 43
-	4	6	2	36	-	32	9	6	18	234	87	
4	78	37	-	-	6	70	32	13	49	-	-	} 44
-	7	20	21	89	-	71	53	6	39	639	178	
10	19	18	-	-	11	17	23	2	28	-	-	} 45
-	2	28	13	52	2	12	24	6	20	268	59	
14	25	19	-	-	14	11	38	11	34	-	-	} 46
-	6	17	17	52	3	19	50	8	29	459	85	
16	6	23	-	-	11	16	21	3	11	-	-	} 47
-	5	10	3	53	2	11	40	7	14	302	111	
1	5	9	-	-	-	25	16	4	23	-	-	} 48
-	2	1	8	35	-	23	23	3	9	210	89	
28	13	23	-	-	11	18	20	7	22	-	-	} 49
-	2	4	11	38	1	16	28	3	18	366	104	

Tabell 3 (forts.). Folkemengden etter næringer

Nr.	Herreder	A. Folkemengden etter næringer								
		I alt	Jordbruk, gartneri og skogbruk	Fiske og fangst	Industri og håndverk	Forretnings- virksomhet	Samferdsel	Immateriell virksomhet	Husarbeid på anstalter. Daghyjeler o. l. hos forskjellige	Uten yrke eller uoppgitt
		1	2	3	4	5	6	7	8	9
50	Vikna.....	3 968	1 058	1 445	444	257	260	136	25	343
51	Nærøy.....	2 315	1 051	341	370	67	162	106	11	207
52	Kolvereid.....	2 559	923	403	709	79	132	81	3	229
53	Foldereid.....	994	567	37	222	23	19	24	8	94
54	Gravvik.....	919	510	143	113	14	27	22	4	86
55	Leka.....	1 269	411	499	88	39	64	48	6	114
	18 Nordland:									
11	Bindal.....	2 866	1 369	255	693	85	126	71	8	259
12	Sømna.....	2 655	1 365	401	347	74	142	97	14	215
13	Velfjord.....	1 774	923	120	395	54	51	77	7	147
14	Brønnøy.....	2 889	878	1 156	314	42	148	97	18	236
15	Vega.....	2 488	416	1 231	287	115	115	94	15	215
16	Vevelstad.....	1 026	227	415	69	35	97	31	3	149
17	Tjøtta.....	2 395	651	950	246	98	126	86	1	237
18	Herøy.....	2 778	206	1 829	151	86	119	95	29	263
19	Nordvik.....	1 553	419	707	110	46	77	46	8	140
20	Alstahaug.....	1 706	529	628	154	41	138	56	13	147
21	Stamnes.....	2 392	288	52	622	339	599	208	51	233
22	Leirfjord.....	2 301	810	680	232	77	159	72	9	262
23	Drevja.....	1 213	507	19	359	28	162	24	5	109
24	Vefsn.....	3 555	1 662	65	914	102	211	224	21	356
25	Grane.....	1 800	853	3	370	38	348	57	4	127
26	Hattfjelldal.....	1 845	1 421	-	95	50	37	81	11	150
27	Dønnes.....	1 667	418	735	117	86	97	31	4	179
28	Nesna.....	3 459	1 300	777	530	187	186	156	28	295

## og personer over 15 år etter levevei. - Herreder.

Kjønn	B. Personer over 15 år etter levevei									Nr.
	Jordbruk, gartneri og skogbruk									
	I alt	I alt	Gårdbrukere og andre selvstendige	Gårdsbestyrere og andre funksjonærer	Famillemedlemmer med jordbruksarbeid	Husmenn	Andre arbeidere ved jordbruk og gartneri	Arbeidere ved skogbruk	Fiske og fangst	
	10	11	12	13	14	15	16	17	18	
M	1 508	364	229	2	110	-	23	-	606	} 50
K	1 416	51	29	-	16	-	6	-	-	
M	857	371	218	6	109	-	37	1	146	} 51
K	853	53	30	-	20	-	3	-	-	
M	949	311	200	1	68	-	33	9	167	} 52
K	913	37	25	-	10	-	2	-	-	
M	367	198	118	-	47	-	13	20	17	} 53
K	367	27	16	-	9	-	2	-	-	
M	360	193	109	1	46	-	10	27	67	} 54
K	346	31	13	-	15	-	3	-	-	
M	472	144	88	-	45	-	11	-	187	} 55
K	456	29	15	1	10	-	3	-	-	
M	1 127	535	288	7	150	1	34	55	125	} 11
K	999	53	34	-	17	-	2	-	-	
M	984	494	288	8	146	-	51	1	159	} 12
K	946	57	33	-	20	-	4	-	-	
M	664	329	190	4	81	-	32	22	53	} 13
K	638	30	19	-	5	-	6	-	-	
M	1 102	304	189	3	80	-	31	1	434	} 14
K	972	56	33	-	20	-	3	-	-	
M	907	155	94	2	50	-	9	-	437	} 15
K	890	33	19	-	13	-	1	-	-	
M	395	84	46	1	18	-	10	9	159	} 16
K	363	17	3	-	6	-	8	-	-	
M	908	243	139	6	56	2	39	1	355	} 17
K	805	35	21	-	12	-	2	-	-	
M	1 077	68	40	-	20	-	7	1	726	} 18
K	887	38	19	-	14	-	5	-	-	
M	587	150	90	1	32	-	27	-	259	} 19
K	515	22	12	-	5	-	5	-	-	
M	604	169	109	5	39	-	16	-	225	} 20
K	580	32	17	-	11	-	4	-	-	
M	869	106	63	5	22	-	15	1	18	} 21
K	959	6	4	-	-	-	2	-	-	
M	850	281	183	-	87	-	11	-	273	} 22
K	793	32	21	-	11	-	-	-	-	
M	462	189	111	1	59	-	18	-	14	} 23
K	425	28	19	-	7	-	2	-	-	
M	1 311	585	332	7	170	-	46	30	24	} 24
K	1 271	57	33	-	18	-	6	-	-	
M	684	337	154	3	83	-	27	70	1	} 25
K	585	12	10	-	-	-	2	-	-	
M	676	517	309	-	176	-	15	17	-	} 26
K	624	33	10	-	22	-	1	-	-	
M	621	146	96	-	30	-	20	-	274	} 27
K	557	11	9	-	-	-	2	-	-	
M	1 327	479	295	8	140	-	34	2	300	} 28
K	1 234	50	39	-	4	-	7	-	-	

Tabell 3 (forts.). Folkemengden etter næringer

Nr.	Herreder	Kjønn	B. Personer over 15 år etter levevei (forts.)										
			Industri og håndverk							Varehandel	Banker, forsikring, mekking etc.	Hotell- og kafédrift	
			I alt	Håndverk	Industri			Viktigste ind. unntatt bygge- og anleggsvirksomhet (se side 316)					
					I alt	Av disse:							
				Selvst.	Funksj.	Form. og arb.							
			19	20	21	22	23	24	25	26	27	28	
50	Vikna.....	M	143	74	69	8	2	59	}k	23	74	-	2
		K	46	7	39	7	1	31			26	-	10
51	Nærøy.....	M	125	34	91	3	11	77	}c	62	15	1	1
		K	33	-	33	4	4	25			7	1	6
52	Kolvereid.....	M	256	39	217	9	3	205	}g	115	20	1	1
		K	29	1	28	4	-	24			9	1	7
53	Foldereid.....	M	86	41	45	1	1	43	}p	10	8	-	-
		K	8	-	8	1	-	7			3	-	2
54	Gravvik.....	M	47	19	28	4	-	24	}f	5	5	-	-
		K	7	-	7	2	-	5			3	-	-
55	Leka.....	M	31	18	13	-	-	13	}p	7	12	-	-
		K	6	1	5	2	-	3			8	-	-
18 Nordland:													
11	Bindal.....	M	255	68	187	4	13	170	}f	78	26	-	-
		K	18	-	18	4	2	12			7	-	7
12	Sømna.....	M	129	48	81	5	3	73	}c	9	22	1	1
		K	16	2	14	1	-	13			9	-	2
13	Velfjord.....	M	162	26	136	2	1	133	}f	16	13	1	1
		K	7	1	6	2	-	4			2	-	9
14	Brønnøy.....	M	115	23	92	2	1	89	}k	11	17	-	-
		K	19	2	17	5	-	12			6	-	3
15	Vega.....	M	112	28	84	4	-	80	}p	9	31	2	1
		K	15	1	14	4	-	10			6	-	2
16	Vevelstad.....	M	28	12	16	-	-	16	}k	3	11	1	-
		K	4	-	4	-	-	4			5	-	2
17	Tjøtta.....	M	90	17	73	5	-	68	}p	10	24	2	1
		K	13	1	12	4	-	8			6	-	2
18	Herøy.....	M	51	24	27	6	-	21	}p	9	25	1	-
		K	10	-	10	5	-	5			3	-	5
19	Nordvik.....	M	43	18	25	-	1	24	}cijop	1	17	-	-
		K	2	-	2	1	-	1			1	-	3
20	Alstahaug.....	M	46	12	34	-	-	34	}k	6	12	-	-
		K	10	-	10	4	-	6			2	-	1
21	Stamnes.....	M	233	92	141	7	8	126	}p	57	74	5	11
		K	43	16	27	6	3	18			49	3	29
22	Leirfjord.....	M	81	24	57	1	-	56	}j	6	18	-	4
		K	15	-	15	5	-	10			6	-	11
23	Drevja.....	M	133	23	110	-	1	109	}f	7	7	-	-
		K	8	-	8	3	-	5			5	-	1
24	Vefsn.....	M	335	49	286	4	12	270	}f	66	25	2	1
		K	24	4	20	6	6	8			15	2	5
25	Grane.....	M	128	21	107	2	-	105	}f	18	9	-	-
		K	13	-	13	2	-	11			12	-	3
26	Hattfjelldal.....	M	39	4	35	4	1	30	}f	9	11	1	-
		K	7	-	7	4	-	3			4	-	6
27	Dønnes.....	M	42	17	25	2	-	23	}kp	5	21	-	1
		K	6	-	6	1	-	5			4	-	1
28	Nesna.....	M	198	51	147	3	7	137	}k	19	48	2	8
		K	22	1	21	2	-	19			8	-	14

## og personer over 15 år etter levevei. - Herreder.

## B. Personer over 15 år etter levevei (forts.)

Sjøfart	Annen samferdsel	Immateriell virksomhet	Husarbeid på anstalter. Daghjelpere o. l. hos forskjellige	Husbestyrerinner, hushjelpere og andre faste hushjelpere	Uoppgitt yrke	Formuesinntekt, føderåd	Pensjon, alderstrygd	Offentlig og veldedig forsørgede	Privat forsørgede	Husmedre	Husarbeid hjemme	Nr.
29	30	31	32	33	34	35	36	37	38	39	40	
71	39	48	-	-	15	32	49	21	44	-	-	50
3	8	9	17	82	2	30	84	14	25	738	271	
45	21	28	1	-	3	42	19	2	37	-	-	51
-	1	14	10	48	1	41	25	9	23	429	152	
31	22	20	-	-	5	30	28	11	47	-	-	52
-	8	15	2	47	3	25	47	15	36	474	158	
1	5	6	-	-	-	22	11	2	11	-	-	53
-	6	5	7	19	-	11	13	1	4	200	61	
7	4	6	-	-	-	7	14	3	7	-	-	54
-	5	4	4	13	-	14	26	4	5	159	71	
21	9	14	-	-	-	15	21	4	14	-	-	55
-	2	6	4	26	1	19	25	4	7	235	84	
21	29	18	1	-	6	38	44	9	20	-	-	11
-	6	13	6	59	3	24	54	7	13	524	205	
32	23	24	-	-	5	19	34	7	34	-	-	12
-	6	11	9	32	4	22	60	4	21	508	185	
10	8	23	-	-	1	21	19	8	15	-	-	13
-	4	7	6	44	-	17	35	7	21	329	120	
43	22	26	-	-	5	11	59	17	49	-	-	14
-	1	18	16	48	-	5	60	5	24	565	146	
37	15	23	-	-	3	4	46	9	32	-	-	15
-	3	20	13	50	-	15	73	13	29	497	121	
37	2	9	-	-	1	3	42	2	16	-	-	16
-	2	6	3	24	1	4	-	38	15	188	54	
39	15	25	-	-	11	21	46	6	30	-	-	17
-	7	22	1	50	7	8	57	7	26	457	107	
49	8	30	-	-	20	7	56	9	27	-	-	18
-	4	8	18	45	3	5	55	7	18	512	156	
40	3	14	-	-	1	5	32	7	16	-	-	19
1	2	6	4	29	-	5	37	5	16	274	108	
41	12	14	1	-	4	8	34	-	38	-	-	20
-	3	11	9	30	2	16	23	6	22	327	86	
138	96	58	1	-	13	13	26	8	69	-	-	21
6	13	63	43	46	2	16	66	10	50	448	66	
38	22	22	-	-	23	25	36	14	13	-	-	22
-	2	9	9	49	2	19	54	8	18	419	140	
2	58	8	-	-	6	19	9	4	13	-	-	23
-	1	6	4	18	1	13	16	3	4	230	87	
20	67	68	1	-	20	61	29	20	53	-	-	24
-	1	27	18	82	6	58	29	19	39	666	223	
-	127	20	-	-	6	13	16	7	20	-	-	25
-	1	10	3	24	2	12	15	4	4	361	109	
-	15	23	-	-	12	29	18	1	10	-	-	26
-	1	8	10	33	2	30	11	4	8	332	135	
30	10	9	-	-	9	14	38	9	18	-	-	27
-	5	7	3	37	5	10	41	-	17	339	71	
46	26	50	1	-	10	27	54	17	61	-	-	28
-	6	19	25	60	1	28	75	8	49	670	199	

Tabell 3 (forts.). Folkemengden etter næringer

Nr.	Herreder	A. Folkemengden etter næringer								
		I alt	Jordbruk, gartneri og skogbruk	Fiske og fangst	Industri og håndverk	Forretnings- virksomhet	Samferdsel	Immateriell virksomhet	Husarbeid på anstalter. Daghjelpere o. l. hos forskjellige	Uten yrke eller uoppgitt
		1	2	3	4	5	6	7	8	9
29	Elsfjord.....	1 150	500	-	448	36	64	23	5	74
30	Korgen.....	1 896	971	13	567	69	79	44	4	149
31	Sør-Rana.....	2 102	898	172	698	47	74	39	5	169
32	Hemnes.....	1 225	21	36	640	136	96	114	12	170
33	Nord-Rana.....	6 122	2 351	43	2 492	189	395	162	47	443
34	Lurøy.....	2 953	554	1 761	87	89	153	100	6	203
35	Træna.....	668	15	475	35	27	43	20	1	52
36	Rødøy.....	3 081	667	1 574	226	77	121	126	3	287
37	Meløy.....	5 648	1 224	1 591	1 595	231	291	268	33	415
38	Gildeskål.....	4 795	798	1 931	768	180	480	160	24	454
39	Beiarn.....	2 298	1 257	51	553	56	104	75	8	194
40	Saltdal.....	4 586	1 556	27	1 943	195	235	230	37	363
41	Fauske.....	7 953	1 563	36	4 368	420	585	306	53	622
42	Skjerstad.....	2 081	1 146	90	309	60	181	90	3	202
43	Bodin.....	7 549	1 473	1 235	2 415	559	660	563	63	581
44	Kjerringøy.....	752	222	246	115	26	50	33	1	59
45	Sørfold.....	3 108	1 249	702	590	87	97	94	10	279
46	Nordfold.....	1 846	737	505	178	60	147	54	8	157
47	Leiranger.....	1 446	396	583	86	75	130	36	2	138
48	Steigen.....	2 252	1 150	515	106	53	57	72	3	296
49	Hamarøy.....	3 522	1 304	716	482	139	313	175	12	381
50	Tysfjord.....	3 680	656	1 056	1 115	159	158	161	23	352
51	Lødingen.....	4 014	749	1 428	521	205	614	168	18	311
52	Tjeldsund.....	1 706	484	266	397	60	137	193	1	168
53	Evenes.....	2 526	1 174	130	599	82	118	172	21	230

## og personer over 15 år etter levevei. - Herreder.

Kjønn	B. Personer over 15 år etter levevei									Nr.
	Jordbruk, gartneri og skogbruk								Fiske og fangst	
	I alt	I alt	Gårdbrukere og andre selvstendige	Gårdsbestyrere og andre funksjonærer	Famillemedlemmer med jordbruksarbeid	Husmenn	Andre arbeidere ved jordbruk og gartneri	Arbeidere ved skogbruk		
10	11	12	13	14	15	16	17	18		
M	463	182	111	2	50	-	6	13	-	29
K	401	22	12	-	9	-	1	-	-	
M	713	352	188	2	86	1	50	25	5	30
K	639	22	14	-	7	-	1	-	-	
M	821	337	195	3	110	-	27	2	74	31
K	764	32	27	-	2	-	3	-	1	
M	432	11	3	-	3	-	2	3	15	32
K	486	1	1	-	-	-	-	-	-	
M	2 398	882	532	6	262	1	61	20	13	33
K	2 161	52	42	-	5	-	5	-	-	
M	1 076	211	124	-	69	1	17	-	625	34
K	1 000	29	20	-	7	1	1	-	-	
M	265	6	3	-	1	-	2	-	187	35
K	229	3	3	-	-	-	-	-	-	
M	1 145	202	144	1	50	-	6	1	615	36
K	999	63	29	-	25	-	9	-	-	
M	1 996	413	260	-	121	-	27	5	552	37
K	1 902	65	43	-	14	-	8	-	-	
M	1 790	298	189	4	98	-	6	1	708	38
K	1 667	75	41	-	30	-	4	-	-	
M	902	489	295	2	162	-	10	20	28	39
K	757	40	22	-	18	-	-	-	-	
M	1 813	575	363	4	147	-	32	29	11	40
K	1 676	59	32	-	17	-	10	-	-	
M	3 037	565	323	4	167	-	31	40	13	41
K	2 984	103	70	-	26	-	7	-	-	
M	770	420	261	1	128	-	23	7	33	42
K	791	66	25	-	36	-	5	-	-	
M	2 786	521	332	21	125	-	41	2	478	43
K	2 770	102	52	1	37	-	12	-	-	
M	284	86	61	-	22	-	3	-	84	44
K	263	9	6	-	3	-	-	-	-	
M	1 163	418	272	3	124	2	13	4	298	45
K	1 141	79	29	-	43	-	7	-	-	
M	694	229	165	-	57	-	6	1	223	46
K	604	27	14	-	10	-	3	-	-	
M	519	124	91	-	29	-	4	-	218	47
K	500	20	15	-	4	-	1	-	-	
M	802	369	262	-	93	-	14	-	207	48
K	837	51	35	-	12	1	3	-	-	
M	1 350	435	294	5	115	-	19	2	303	49
K	1 327	99	47	-	43	-	9	-	-	
M	1 353	221	137	2	66	-	9	7	394	50
K	1 259	44	36	-	5	-	3	-	-	
M	1 503	259	144	3	89	-	23	-	536	51
K	1 446	73	31	-	36	-	6	-	-	
M	632	166	109	1	43	-	13	-	96	52
K	604	23	14	-	5	-	4	-	-	
M	903	366	242	4	87	-	33	-	50	53
K	910	57	30	-	24	-	3	-	-	

Tabell 3 (forts.). Folkemengden etter næringer

Nr.	Herreder	Kjønn	B. Personer over 15 år etter levevei (forts.)									
			Industri og håndverk							Varehandel	Banker, forsikring, mekling etc.	Hotell- og kafedrift
			I alt	Håndverk	Industri			Viktigste ind. unntatt bygge- og anleggs- virksomhet (se side 316)				
					I alt	Av disse:						
			Selvst.	Funksj.	Form. og arb.							
			19	20	21	22	23	24	25	26	27	28
29	Elsfjord	M	187	40	147	2	1	144	} jmp 5	9	1	-
		K	12	4	8	5	-	3		5	-	1
30	Korgen	M	200	61	139	2	1	136	} k 6	16	-	-
		K	16	7	9	3	-	6		6	-	3
31	Sør-Rana	M	256	89	167	3	7	157	} d 20	9	-	-
		K	16	2	14	5	2	7		11	-	8
32	Hemnes	M	230	114	116	7	8	101	} f 30	43	2	-
		K	19	5	14	2	2	10		11	1	6
33	Nord-Rana	M	1 007	89	918	6	23	889	} a 95	44	1	4
		K	24	4	20	4	2	14		19	-	48
34	Lurøy	M	32	13	19	2	-	17	} j 5	23	-	1
		K	7	2	5	5	-	-		4	-	3
35	Træna	M	11	5	6	2	-	4	} cp 3	8	-	-
		K	2	-	2	-	-	2		3	-	1
36	Rødøy	M	73	29	44	1	-	43	} k 13	22	2	-
		K	18	-	18	5	-	13		4	-	5
37	Meløy	M	527	73	454	10	31	413	} n 122	65	2	5
		K	33	2	31	7	3	21		16	-	8
38	Gildeskål	M	259	83	176	5	4	167	} c 26	53	1	3
		K	36	3	33	12	1	20		15	1	5
39	Beiarn	M	213	32	181	10	-	171	} a 15	16	1	1
		K	12	2	10	2	-	8		6	-	9
40	Saltdal	M	797	205	592	6	22	564	} p 81	50	4	5
		K	30	6	24	5	2	17		20	-	20
41	Fauske	M	1 629	134	1 495	9	75	1 411	} a 868	99	4	4
		K	97	17	80	11	11	58		67	1	65
42	Skjerstad	M	105	34	71	5	1	65	} o 10	11	-	1
		K	15	2	13	1	4	8		6	-	6
43	Bodin	M	851	198	653	26	42	585	} c 83	151	15	9
		K	89	8	81	9	10	62		62	2	17
44	Kjerringøy	M	39	5	34	1	-	33	} c 10	11	-	1
		K	7	1	6	3	-	3		1	-	1
45	Sørfold	M	216	37	179	1	6	172	} b 69	23	-	-
		K	22	1	21	7	1	13		7	-	12
46	Nordfold	M	63	6	57	3	-	54	} k 14	18	-	-
		K	17	2	15	1	-	14		4	-	10
47	Leiranger	M	28	11	17	1	-	16	} k 5	20	1	2
		K	7	-	7	2	-	5		5	-	4
48	Steigen	M	38	14	24	-	-	24	} k 10	18	1	-
		K	16	-	16	5	-	11		4	-	3
49	Hamarøy	M	177	48	129	5	3	121	} p 24	41	4	2
		K	30	1	29	8	-	21		23	-	10
50	Tysfjord	M	391	46	345	2	12	331	} o 220	36	1	2
		K	28	3	25	3	2	20		10	2	11
51	Lødingen	M	191	67	124	15	6	103	} k 22	51	4	6
		K	41	6	35	11	1	23		30	-	15
52	Tjeldsund	M	138	47	91	3	1	87	} k 8	16	-	1
		K	17	-	17	5	1	11		5	-	5
53	Evenes	M	212	50	162	2	4	156	} m 17	26	1	1
		K	13	1	12	-	-	12		13	1	2



## og personer over 15 år etter levevei. - Herreder.

## B. Personer over 15 år etter levevei (forts.)

Sjøfart	Annens samferdsel	Immateriell virksomhet	Husarbeid på anstalter, Daghjelp og hos forskjellige	Husbestyrerinner, hushjelp og andre faste hushjelpere	Uoppgitt yrke	Formuesinntekt, federåd	Pensjon, aldersrygd	Offentlig og veldedig forsørgede	Privat forsørgede	Husmødre	Husarbeid hjemme	Nr.
29	30	31	32	33	34	35	36	37	38	39	40	
2	24	9	-	-	1	8	13	4	23	-	-	29
-	2	6	3	25	1	4	14	3	10	224	69	
2	30	12	-	-	13	21	18	4	39	-	1	30
-	2	6	4	47	4	19	24	6	20	329	131	
8	22	16	2	-	5	20	26	14	31	-	1	31
-	3	4	2	44	3	28	24	14	33	415	126	
19	13	27	1	-	17	6	22	5	21	-	-	32
-	7	15	6	41	4	18	25	5	22	240	65	
12	136	43	-	-	21	55	60	20	100	-	-	33
-	5	33	34	145	1	58	64	28	69	1 223	358	
40	11	31	-	-	8	4	55	5	30	-	-	34
-	9	12	6	52	1	13	54	11	21	606	172	
9	8	6	-	-	-	3	17	1	9	-	-	35
-	-	5	1	9	-	1	19	-	7	132	46	
55	9	34	-	-	2	19	64	9	39	-	-	36
1	3	16	3	54	1	12	67	7	20	567	158	
72	45	71	-	-	26	31	68	16	102	-	1	37
2	19	47	27	89	5	31	88	17	59	1 089	307	
199	28	42	-	-	27	16	73	14	69	-	-	38
1	9	32	18	55	3	21	122	11	53	931	279	
20	16	25	1	-	13	16	32	12	19	-	-	39
-	4	3	7	39	-	15	38	6	16	425	137	
34	58	59	2	-	14	50	49	8	97	-	-	40
-	9	37	29	86	1	49	59	10	64	890	313	
47	157	93	-	-	48	48	106	35	189	-	-	41
1	36	46	45	133	12	45	99	20	133	1 652	429	
41	17	27	-	-	4	26	37	7	41	-	-	42
-	-	11	3	36	-	25	37	9	19	401	157	
150	114	171	2	-	15	34	122	28	125	-	-	43
3	17	76	52	150	4	39	142	27	114	1 567	307	
20	5	8	-	-	-	2	19	2	7	-	-	44
-	2	3	-	13	-	-	17	4	5	166	35	
21	15	30	-	-	15	20	59	8	40	-	-	45
-	5	14	10	57	1	27	61	4	24	573	245	
46	23	15	-	-	1	9	46	3	18	-	-	46
-	1	8	6	33	2	9	28	9	11	334	105	
33	19	11	-	-	4	20	24	6	9	-	-	47
-	3	5	2	45	-	13	31	9	12	264	80	
27	6	20	-	-	10	27	36	20	23	-	-	48
-	3	20	3	60	-	32	46	37	16	397	149	
81	54	52	1	-	36	39	65	8	52	-	-	49
1	12	25	11	72	3	31	70	6	36	645	253	
42	26	55	-	-	24	23	58	11	69	-	-	50
-	11	24	17	108	2	9	79	9	57	643	205	
98	118	55	-	-	15	22	66	11	71	-	-	51
1	45	25	16	102	4	16	67	11	42	729	229	
37	22	65	-	-	11	14	33	5	28	-	-	52
-	2	10	1	37	1	22	21	3	25	332	100	
19	27	59	-	-	21	21	44	3	53	-	-	53
-	6	14	18	46	3	16	30	9	30	485	167	

Tabell 3. (forts.). Folkemengden etter næringer

Nr.	Herreder	A. Folkemengden etter næringer								
		I alt	Jordbruk, gartneri og skogbruk	Fiske og fangst	Industri og håndverk	Forretnings- virksomhet	Samferdsel	Immateriell virksomhet	Husarbeid på anstalter, Daghjelpen o. l. hos forskjellige	Uten yrke eller uoppgitt
		1	2	3	4	5	6	7	8	9
54	Ballangen . . . . .	4 382	1 345	94	1 940	160	295	161	35	352
55	Ankenes . . . . .	5 379	1 246	122	1 855	358	901	308	52	537
56	Røst . . . . .	818	31	578	19	54	54	17	—	65
57	Værøy . . . . .	1 145	19	738	140	111	34	33	3	67
58	Moskenes . . . . .	2 027	120	1 150	384	150	86	47	5	85
59	Flakstad . . . . .	1 958	287	1 144	169	110	62	67	8	111
60	Buksnes . . . . .	4 434	928	1 419	809	314	321	174	27	442
61	Hol . . . . .	3 070	471	876	701	394	225	135	19	249
62	Borge . . . . .	4 527	1 187	1 917	566	187	149	147	22	352
63	Valberg . . . . .	771	205	298	89	38	50	21	2	68
64	Gimsøy . . . . .	1 798	360	918	170	61	56	67	1	165
65	Vågan . . . . .	5 527	565	1 824	1 317	581	553	257	32	398
66	Hadsel . . . . .	11 025	1 987	3 486	2 213	520	1 257	520	58	984
67	Bø . . . . .	5 828	438	3 390	569	363	342	174	16	536
68	Øksnes . . . . .	3 192	426	1 673	500	157	112	90	15	219
69	Langenes . . . . .	1 789	173	976	267	99	113	44	6	111
70	Sortland . . . . .	5 359	1 330	939	1 085	411	870	267	23	434
71	Bjørnskinn . . . . .	1 951	610	462	368	100	183	76	3	149
72	Dverberg . . . . .	1 740	605	536	213	54	111	79	3	139
73	Andenes . . . . .	2 795	138	1 253	599	211	233	92	34	235
	19 Troms:									
11	Kvæfjord . . . . .	3 577	1 408	725	579	118	258	135	21	333
12	Sandtorg . . . . .	5 072	964	271	1 811	470	719	339	55	443
13	Skånland . . . . .	2 678	1 325	219	525	91	153	104	—	261
14	Trondenes . . . . .	4 045	1 058	714	789	311	278	380	19	496
15	Bjarkøy . . . . .	1 980	366	886	161	99	218	73	2	175

## og personer over 15 år etter levevei. - Herreder.

Kjønn	B. Personer over 15 år etter levevei									Nr.
	Jordbruk, gartneri og skogbruk								Fiske og fangst	
	I alt	I alt	Gårdbrukere og andre selvstendige	Gårdsbestyrere og andre funksjonærer	Familie-medlemmer med jordbruksarbeid	Husmenn	Andre arbeidere ved jordbruk og gartneri	Arbeidere ved skogbruk		
10	11	12	13	14	15	16	17	18		
M	1 496	419	241	4	138	-	32	4	30	} 54
K	1 555	80	63	-	12	-	5	-	-	
M	1 957	433	269	2	136	-	25	1	41	} 55
K	1 936	47	32	-	12	-	3	-	-	
M	295	12	11	-	1	-	-	-	217	} 56
K	272	1	1	-	-	-	-	-	-	
M	403	5	3	-	2	-	-	-	247	} 57
K	358	5	5	-	-	-	-	-	-	
M	732	45	11	1	25	-	8	-	397	} 58
K	657	15	6	-	7	-	2	-	-	
M	696	94	72	-	18	-	4	-	415	} 59
K	657	21	14	-	7	-	-	-	-	
M	1 439	281	181	-	93	-	7	-	454	} 60
K	1 532	45	26	-	14	1	4	-	-	
M	1 103	157	104	2	44	-	7	-	330	} 61
K	1 056	20	12	-	6	-	2	-	-	
M	1 737	452	268	1	175	-	8	-	701	} 62
K	1 579	74	35	-	36	-	3	-	-	
M	267	66	46	1	16	-	3	-	103	} 63
K	252	14	4	-	10	-	-	-	-	
M	649	124	74	-	45	-	5	-	320	} 64
K	603	32	21	-	11	-	-	-	1	
M	2 003	183	131	3	36	-	13	-	663	} 65
K	1 987	41	22	-	17	-	2	-	-	
M	4 071	711	457	11	197	-	45	1	1 230	} 66
K	3 949	105	85	-	14	-	6	-	-	
M	2 083	178	89	-	80	-	9	-	1 073	} 67
K	1 925	34	29	-	5	-	-	-	-	
M	1 108	163	78	2	70	-	13	-	563	} 68
K	1 020	31	15	-	12	-	4	-	-	
M	605	68	31	-	32	-	5	-	294	} 69
K	573	13	6	-	6	-	1	-	-	
M	1 997	465	283	9	142	-	30	1	356	} 70
K	1 965	56	39	-	12	-	5	-	-	
M	712	222	127	-	86	-	9	-	148	} 71
K	702	32	25	-	6	-	1	-	-	
M	644	221	147	1	64	-	9	-	182	} 72
K	624	27	11	-	14	-	2	-	-	
M	1 028	62	42	2	12	-	6	-	418	} 73
K	1 016	9	5	-	2	-	2	-	-	
M	1 309	487	289	7	135	-	47	9	284	} 11
K	1 291	73	39	-	20	-	14	-	-	
M	1 849	350	241	1	80	-	28	-	107	} 12
K	1 903	50	31	1	13	-	5	-	-	
M	1 007	450	274	7	147	-	15	7	88	} 13
K	934	72	41	-	23	-	8	-	-	
M	1 468	353	242	4	75	-	32	-	276	} 14
K	1 602	70	34	-	23	-	13	-	-	
M	757	124	86	-	35	-	3	-	346	} 15
K	720	39	26	-	12	-	1	-	-	

Tabell 3. (forts.). Folkemengden etter næringer

Nr.	Herreder	Kjønn	B. Personer over 15 år etter levevei (forts.)									
			Industri og håndverk							Varehandel	Banker, forsikring, meklring etc.	Hotell- og kafédrift
			I alt	Håndverk	Industri				Viktigste ind. unntatt bygge- og anleggs- virksomhet (se side 316)			
					I alt	Selvst.	Funksj.	Form. og arb.				
			19	20	21	22	23	24	25	26	27	28
54	Ballangen . . . . .	M	613	82	531	11	19	501	}a 288	32	1	4
		K	35	-	35	8	-	27				
55	Ankenes . . . . .	M	634	148	486	11	9	466	}a 104	90	2	3
		K	57	8	49	8	1	40				
56	Røst . . . . .	M	8	3	5	1	-	4	}c 3	16	-	-
		K	3	-	3	1	-	2				
57	Værøy . . . . .	M	47	6	41	2	-	39	}c 30	33	-	-
		K	4	-	4	-	-	4				
58	Moskenes . . . . .	M	130	28	102	9	7	86	}c 75	50	-	-
		K	8	1	7	3	-	4				
59	Flakstad . . . . .	M	52	21	31	8	-	23	}c 22	40	1	-
		K	17	-	17	5	-	12				
60	Buksnes . . . . .	M	250	65	185	24	7	154	}c 81	83	8	1
		K	34	7	27	7	1	19				
61	Hol . . . . .	M	237	63	174	14	1	159	}c 51	113	3	2
		K	34	3	31	7	-	24				
62	Borge . . . . .	M	247	73	174	9	-	165	}c 115	51	2	-
		K	14	-	14	4	1	9				
63	Valberg . . . . .	M	30	6	24	-	-	24	}c 15	12	-	15
		K	5	-	5	1	-	4				
64	Gimsøy . . . . .	M	75	18	57	2	-	55	}c 39	15	-	1
		K	3	-	3	2	-	1				
65	Vågan . . . . .	M	473	130	343	38	19	286	}c 119	135	9	3
		K	43	8	35	4	4	27				
66	Hadsel . . . . .	M	767	192	575	18	57	500	}c 235	139	10	11
		K	162	18	144	21	13	110				
67	Bø . . . . .	M	208	80	128	16	5	107	}c 35	133	3	2
		K	33	1	32	13	-	19				
68	Øksnes . . . . .	M	158	28	130	8	2	120	}c 46	43	-	-
		K	19	1	18	7	-	11				
69	Langenes . . . . .	M	85	13	72	11	1	60	}c 39	29	-	-
		K	13	1	12	7	-	5				
70	Sortland . . . . .	M	393	155	238	15	25	198	}c 67	101	9	4
		K	71	15	56	11	3	42				
71	Bjørnskinn . . . . .	M	126	37	89	3	2	84	}p 24	24	-	2
		K	11	2	9	1	-	8				
72	Dverberg . . . . .	M	75	21	54	3	1	50	}c,k,p 7	13	-	2
		K	15	2	13	5	-	8				
73	Andenes . . . . .	M	220	84	136	10	4	122	}c 91	57	4	1
		K	21	2	19	9	-	10				
19 Troms:												
11	Kvæfjord . . . . .	M	201	89	112	5	9	98	}d 39	38	1	-
		K	33	5	28	14	-	14				
12	Sandtorg . . . . .	M	622	160	462	13	30	419	}p 180	125	13	5
		K	78	20	58	9	6	43				
13	Skånland . . . . .	M	188	41	147	5	4	138	}o 33	21	5	1
		K	30	3	27	8	1	18				
14	Trondenes . . . . .	M	261	56	205	9	14	182	}p 63	88	5	2
		K	61	11	50	6	8	36				
15	Bjarkøy . . . . .	M	55	22	33	3	3	27	}k 6	28	-	-
		K	7	1	6	1	-	5				

## og personer over 15 år etter levevei. - Herreder.

B. Personer over 15 år etter levevei (forts.)												Nr.
Sjøfart	Annen samferdsel	Immateriell virksomhet	Husarbeid på anstalter. Daghjelpere o. l. hos forskjellige	Husbestyrerinner, hushjelpere og andre faste hushjelpere	Uoppgitt yrke	Formuesinntekt, federåd	Pensjon, alderstrygd	Offentlig og veldedig forsørgede	Privat forsørgede	Husmodre	Husarbeid hjemme	
29	30	31	32	33	34	35	36	37	38	39	40	
66	51	53	1	-	27	36	51	10	101	-	1	54
1	16	28	22	97	10	23	45	12	50	787	304	
97	238	83	-	-	58	40	87	12	139	-	-	
-	10	37	38	117	7	30	72	7	103	1 049	295	55
4	12	6	-	-	6	1	8	-	5	-	-	56
-	-	3	-	19	1	4	16	1	6	156	59	
13	8	12	-	-	-	3	12	-	23	-	-	57
-	2	5	1	15	1	4	19	-	13	213	72	
24	17	13	-	-	8	3	17	1	27	-	-	58
-	10	18	5	30	1	6	16	6	14	370	149	
10	10	16	-	-	-	6	24	8	20	-	-	59
-	10	14	6	43	2	8	20	8	22	350	132	
34	64	47	-	-	67	32	46	4	68	-	-	60
-	15	40	23	90	6	22	73	6	67	789	286	
42	38	33	-	-	16	15	49	8	60	-	-	61
-	7	25	13	69	1	10	54	10	33	576	171	
22	37	33	-	-	20	31	63	15	63	-	-	62
-	11	20	16	112	5	31	52	6	40	864	307	
12	5	5	-	-	15	2	10	1	8	-	-	63
-	-	4	2	15	5	5	16	2	4	130	51	
19	8	19	-	-	3	12	27	5	21	-	-	64
-	1	8	1	37	1	12	31	5	11	340	111	
147	62	70	1	-	27	16	77	16	121	-	-	65
-	34	54	25	139	5	23	100	19	86	1 061	280	
431	102	135	1	-	54	70	180	43	184	-	3	66
8	27	127	52	224	18	68	210	29	95	2 118	617	
85	45	63	-	-	41	14	107	24	107	-	-	67
-	16	17	9	106	4	21	109	15	76	1 154	320	
41	6	24	-	-	4	5	50	6	45	-	-	68
-	10	11	13	34	2	5	58	5	39	578	204	
30	15	14	-	-	8	5	23	5	29	-	-	69
1	5	6	2	26	-	4	36	1	15	347	97	
253	76	82	-	-	13	31	75	16	123	-	-	70
2	27	45	22	126	1	31	109	7	74	1 044	279	
47	24	26	-	-	14	16	24	-	39	-	-	71
-	7	13	2	46	-	11	30	3	22	391	122	
34	19	20	-	-	17	5	26	1	29	-	-	72
-	3	14	3	22	1	2	35	1	26	377	91	
41	56	29	-	-	32	9	34	5	57	-	3	73
-	9	11	14	57	7	5	38	4	44	624	140	
43	50	42	-	-	14	52	37	8	52	-	-	11
-	11	32	17	67	7	70	51	6	27	704	175	
170	119	93	-	-	36	36	56	9	108	-	-	12
-	21	50	41	90	9	41	101	7	82	1 031	220	
23	35	34	-	-	28	9	60	12	53	-	-	13
-	5	20	-	25	3	12	49	13	39	487	163	
73	43	140	-	-	39	25	72	10	81	-	-	14
1	13	63	14	80	17	27	111	12	84	796	206	
68	11	26	-	-	11	5	40	11	32	-	-	15
-	7	10	2	44	1	6	41	6	19	393	134	

Tabell 3 (forts.). Folkemengden etter næringer

Nr.	Herreder	A. Folkemengden etter næringer								
		I alt	Jordbruk, gartneri og skogbruk	Fiske og fangst	Industri og håndverk	Forretnings- virksomhet	Samferdsel	Immateriell virksomhet	Husarbeid på anstalter, Daghjelpen o. l. hos forskjellige	Uten yrke eller uoppgitt
		1	2	3	4	5	6	7	8	9
16	Andørja.....	1 465	198	886	108	40	60	44	11	118
17	Ibestad.....	1 876	284	837	285	94	77	143	15	141
18	Astafjord.....	1 163	364	380	201	31	20	50	3	114
19	Gratangen.....	2 281	678	761	391	54	76	83	9	229
20	Lavangen.....	1 824	725	515	264	41	57	36	5	181
21	Salangen.....	2 885	1 040	336	784	122	119	192	2	290
22	Bardu.....	2 355	1 234	6	431	80	186	220	35	163
23	Øverbygd.....	744	533	-	54	34	33	28	1	61
24	Målselv.....	4 615	2 422	102	910	199	337	288	28	329
25	Sørreisa.....	2 828	1 156	528	402	82	234	84	11	331
26	Dyrøy.....	2 190	870	689	169	58	125	90	8	181
27	Tranøy.....	2 538	1 214	535	304	89	102	106	8	180
28	Torsken.....	2 209	63	1 491	226	113	68	62	13	173
29	Berg.....	1 414	113	655	348	90	75	38	2	93
30	Hillesøy.....	2 572	219	1 722	133	141	67	74	8	208
31	Lenvik.....	7 650	2 273	2 369	1 165	361	603	326	63	490
32	Malangen.....	2 296	1 212	440	264	42	122	34	8	174
33	Balsfjord.....	5 123	3 156	433	659	65	258	120	24	408
34	Tromsøysund.....	10360	2 459	2 754	2 059	689	1 005	608	99	687
35	Helgøy.....	1 706	617	797	24	30	52	31	9	146
36	Karlsøy.....	3 032	313	2 107	190	77	67	75	6	197
37	Ullsfjord.....	1 983	694	863	167	49	41	52	5	112
38	Lyngen.....	2 526	430	1 264	368	74	71	121	11	187
39	Storfjord.....	1 721	564	473	332	47	73	47	10	175
40	Kåfjord.....	2 820	673	1 572	234	67	43	57	22	152

## og personer over 15 år etter levevei. - Herreder.

Kjønn	B. Personer over 15 år etter levevei									Nr.
	Jordbruk, gartneri og skogbruk								Fiske og fangst	
	I alt	I alt	Gårdbrukere og andre selvstendige	Gårdsbestyrere og andre funksjonærer	Familie-medlemmer med jordbruksarbeid	Husmenn	Andre arbeidere ved jordbruk og gartneri	Arbeidere ved skogbruk		
10	11	12	13	14	15	16	17	18		
M	559	68	36	-	32	-	-	-	333	16
K	511	27	19	-	8	-	-	-	-	
M	721	104	67	1	27	-	8	1	320	17
K	701	24	15	-	7	-	2	-	-	
M	444	117	84	-	29	-	4	-	147	18
K	427	45	21	-	22	-	2	-	-	
M	818	224	131	1	83	-	9	-	281	19
K	818	92	33	-	57	-	2	-	-	
M	666	232	147	-	66	-	19	-	187	20
K	653	34	17	-	16	-	1	-	-	
M	1 081	349	219	1	113	-	14	2	129	21
K	1 032	70	34	-	28	-	8	-	-	
M	847	431	266	1	135	-	29	-	5	22
K	856	54	21	-	25	-	8	-	-	
M	294	210	116	-	72	-	5	17	-	23
K	281	39	8	-	30	-	1	-	-	
M	1 679	820	475	9	285	-	43	8	36	24
K	1 621	93	57	1	33	-	2	-	-	
M	1 090	372	251	2	102	-	13	4	202	25
K	936	34	21	-	12	-	1	-	-	
M	798	283	202	1	67	-	10	3	253	26
K	758	44	29	-	15	-	-	-	-	
M	936	401	256	1	128	-	16	-	205	27
K	835	63	25	-	33	-	5	-	-	
M	799	13	10	-	3	-	-	-	554	28
K	742	17	1	11	4	-	1	-	1	
M	546	38	28	-	9	-	1	-	248	29
K	495	10	7	-	3	-	-	-	-	
M	916	69	42	-	25	-	2	-	602	30
K	823	30	21	-	7	-	2	-	-	
M	2 842	777	479	5	243	-	47	3	896	31
K	2 656	113	77	-	27	-	9	-	-	
M	862	404	263	1	122	-	18	-	187	32
K	774	55	26	-	23	-	6	-	-	
M	1 830	1 022	600	1	376	-	36	9	188	33
K	1 666	137	73	-	59	-	5	-	-	
M	3 801	835	491	8	286	-	50	-	1 046	34
K	3 647	213	112	1	80	-	20	-	1	
M	674	189	142	-	41	-	6	-	347	35
K	537	50	21	-	26	-	3	-	1	
M	1 086	115	51	3	55	-	6	-	719	36
K	916	33	30	-	2	-	1	-	1	
M	725	229	132	-	86	-	11	-	315	37
K	577	27	12	-	10	-	5	-	-	
M	926	156	77	2	64	-	13	-	439	38
K	834	33	21	-	9	-	3	-	1	
M	623	197	89	2	95	-	6	5	175	39
K	558	49	20	-	28	-	1	-	-	
M	1 047	220	112	1	86	-	19	2	585	40
K	863	63	36	-	26	-	1	-	-	

Tabell 3. (forts.). Folkemengden etter næringer

Nr.	Herreder	Kjønn	B. Personer over 15 år etter levevei (forts.)										
			Industri og håndverk							Varehandel	Banker, forsikring, mekking etc.	Hotell- og kafédrift	
			I alt	Håndverk	Industri				Viktigste ind. unntatt bygge- og anleggs-virksomhet (se side 316)				
					I alt	Av disse:							
				Selvst.	Funksj.	Form. og arb.							
			19	20	21	22	23	24	25	26	27	28	
16	Andørja	M	36	19	17	1	-	16	k	9	11	-	-
		K	10	-	10	1	-	9			4	1	1
17	Ibestad	M	99	33	66	4	4	58	p	37	21	5	-
		K	17	4	13	4	-	9			15	2	3
18	Astafjord	M	77	19	58	4	1	53	p	24	12	-	1
		K	5	-	5	3	-	2			3	-	2
19	Gratangen	M	137	16	121	2	3	116	p	14	17	-	1
		K	9	1	8	2	1	5			8	-	5
20	Lavangen	M	102	20	82	2	-	80	p	13	13	-	-
		K	12	1	11	3	-	8			10	-	4
21	Salangen	M	281	61	220	11	8	201	p	47	26	2	-
		K	35	3	32	9	3	20			18	-	15
22	Bardu	M	153	48	105	8	2	95	k	25	14	-	1
		K	42	4	38	25	8	5			11	-	19
23	Øverbygd	M	19	5	14	1	1	12	k	3	9	1	-
		K	6	-	6	2	1	3			1	-	2
24	Målselv	M	335	88	247	13	13	221	p	20	55	1	4
		K	40	9	31	4	2	25			18	-	31
25	Sørreisa	M	160	38	122	6	2	114	p	16	22	-	1
		K	18	2	16	2	-	14			12	-	6
26	Dyrøy	M	58	24	34	3	-	31	k	10	17	1	1
		K	20	1	19	6	-	13			12	-	4
27	Tranøy	M	122	21	101	3	5	93	c	21	29	-	-
		K	17	1	16	2	-	14			9	-	9
28	Torsken	M	75	15	60	6	1	53	c	42	37	-	2
		K	17	-	17	8	3	6			2	-	6
29	Berg	M	126	25	101	2	7	92	b	70	25	1	-
		K	13	1	12	1	1	10			2	-	1
30	Hillesøy	M	48	14	34	5	-	29	c	15	45	1	1
		K	10	-	10	4	-	6			4	1	4
31	Lenvik	M	440	140	300	11	10	279	p	40	93	6	9
		K	68	14	54	17	-	37			31	1	36
32	Malangen	M	103	26	77	3	1	73	k	14	17	-	-
		K	20	1	19	4	-	15			2	1	2
33	Balsfjord	M	235	55	180	6	2	172	k	33	18	-	1
		K	55	1	54	10	4	40			8	1	8
34	Tromsøysund	M	721	198	523	36	35	452	c	101	174	20	2
		K	99	17	82	17	7	58			89	8	32
35	Helgøy	M	7	4	3	-	-	3	k	4	12	-	-
		K	7	-	7	2	-	5			2	-	-
36	Karlsøy	M	60	32	28	2	-	26	c	10	22	1	1
		K	10	1	9	1	-	8			3	-	3
37	Ullsfjord	M	60	18	42	-	1	41	d	13	19	-	-
		K	9	1	8	3	-	5			-	-	2
38	Lyngen	M	132	42	90	3	-	87	p	7	13	1	-
		K	12	1	11	6	-	5			14	1	3
39	Storfjord	M	112	18	94	4	1	89	j	6	9	-	2
		K	9	-	9	5	-	4			3	-	2
40	Kåfjord	M	93	22	71	1	3	67	a	12	20	-	-
		K	9	-	9	2	2	5			7	-	4



## og personer over 15 år etter levevei. - Herreder.

## B. Personer over 15 år etter levevei (forts.)

Sjøfart	Annen samferdsel	Immateriell virksomhet	Husarbeid på ansalter, Daghjelper o. l. hos forskjellige	Husbestyrerinner, hushjelper og andre faste hushjener	Uoppgitt yrke	Formuesinntekt, føderåd	Pensjon, alderstrygd	Offentlig og veldedig forsørgede	Privat forsørgede	Husmødre	Husarbeid hjemme	Nr.
29	30	31	32	33	34	35	36	37	38	39	40	
17	7	12	-	-	5	11	35	1	23	-	-	16
-	5	11	6	27	-	4	27	2	5	263	118	
22	11	43	-	-	7	12	24	5	48	-	-	17
-	7	22	14	25	3	19	33	5	37	376	99	
8	4	14	-	-	5	7	32	1	19	-	-	18
-	1	8	3	26	-	7	21	5	22	204	75	
11	19	23	-	-	24	13	47	2	19	-	-	19
-	7	13	6	34	15	9	53	4	21	379	163	
13	17	14	-	-	25	12	26	5	20	-	-	20
-	3	5	4	29	1	18	24	10	17	306	176	
6	44	61	-	-	53	34	35	12	47	-	-	21
-	6	17	2	55	1	30	36	7	35	487	218	
1	63	78	-	-	7	29	23	6	35	-	1	22
-	6	21	34	36	-	17	25	7	18	396	170	
-	10	9	1	-	10	6	10	2	7	-	-	23
-	2	4	-	17	-	4	15	-	6	124	61	
13	110	105	-	-	19	41	52	8	80	-	-	24
-	19	30	22	106	3	42	68	7	61	773	308	
60	38	32	-	-	58	25	42	7	71	-	-	25
-	5	15	9	40	2	24	35	2	38	490	206	
22	22	29	-	-	19	17	35	8	33	-	-	26
1	5	10	7	49	3	18	29	5	20	369	162	
31	19	31	-	-	11	6	51	3	27	-	-	27
-	4	18	8	35	-	7	46	1	24	436	158	
12	11	19	-	-	3	13	27	11	22	-	-	28
-	7	18	5	49	5	9	39	6	18	416	127	
17	12	15	-	-	6	2	16	2	38	-	-	29
-	4	8	2	29	1	2	24	6	23	269	101	
24	12	25	-	-	9	15	37	4	24	-	-	30
-	3	7	7	35	2	10	43	4	24	478	161	
141	125	94	1	-	27	29	92	16	96	-	-	31
1	20	60	53	150	1	31	117	26	90	1 335	523	
42	17	13	1	-	11	22	30	-	15	-	-	32
-	3	7	6	50	1	21	34	1	11	418	142	
73	51	38	-	-	69	22	61	17	35	-	-	33
-	7	23	20	78	18	14	66	8	29	782	412	
266	166	180	1	-	93	44	75	27	151	-	-	34
2	23	105	80	203	26	42	107	22	89	1 921	585	
22	9	10	-	-	29	3	32	3	11	-	-	35
-	1	3	3	29	3	5	25	1	7	302	98	
27	7	22	-	-	18	10	50	10	24	-	-	36
-	3	10	5	40	2	5	42	6	20	531	202	
25	3	11	-	-	12	2	29	2	18	-	-	37
-	3	13	5	33	-	3	28	6	10	328	110	
13	17	28	1	-	21	15	34	5	50	-	1	38
-	6	21	10	39	1	4	39	8	20	414	208	
9	15	13	-	-	40	6	23	3	19	-	-	39
-	4	7	9	26	4	4	29	3	10	255	144	
12	6	17	-	-	16	9	30	4	35	-	-	40
-	1	7	12	25	-	5	43	5	26	436	220	

Tabell 3 (forts.). Folkemengden etter næringer

Nr.	Herreder	A. Folkemengden etter næringer								
		I alt	Jordbruk, gartneri og skogbruk	Fiske og fangst	Industri og håndverk	Forretnings- virksomhet	Samferdsel	Immateriell virksomhet	Husarbeid på anstalter, Dagbjelner o. l. hos forskjellige	Uten yrke eller uoppgitt
		1	2	3	4	5	6	7	8	9
41	Skjervøy.....	4 418	444	2 592	524	182	290	89	3	294
42	Nordreisa.....	2 299	968	488	464	53	85	68	12	161
43	Kvænangen.....	2 402	596	1 004	420	54	97	39	13	179
11	20 Finnmark: Kautokeino.....	1 372	1 147	2	51	32	10	42	6	82
12	Alta.....	4 992	907	381	2 299	211	528	275	55	336
13	Talvik.....	3 482	295	1 453	983	134	200	108	22	287
14	Loppa.....	2 259	78	1 498	234	81	131	65	16	156
15	Hasvik.....	1 643	56	1 053	126	92	43	63	14	196
16	Sørøysund.....	2 061	78	1 399	187	65	71	36	47	178
17	Kvølsund.....	1 877	72	1 086	361	66	153	40	28	71
18	Måsøy.....	2 576	47	1 735	240	112	61	60	35	286
19	Kjelvik.....	3 528	31	1 594	666	318	318	141	41	419
20	Kistrand.....	2 972	755	724	644	94	260	77	35	383
21	Karasjok.....	1 581	1 339	1	96	33	43	48	3	18
22	Lebesby.....	2 160	99	1 279	282	149	87	55	30	179
23	Gamvik.....	1 610	46	814	274	106	113	80	24	153
24	Berlevåg.....	1 486	43	449	425	122	133	84	21	209
25	Tana.....	2 003	840	314	358	75	93	82	27	214
26	Polmak.....	903	693	3	67	37	21	25	5	52
27	Nesseby.....	1 457	390	348	441	31	92	48	2	105
28	Vardø.....	2 141	132	1 052	291	229	123	74	18	222
29	Nord-Varanger.....	1 945	446	773	359	73	117	72	17	88
30	Sør-Varanger.....	7 993	1 535	759	3 511	456	637	441	74	580
	Svalbard og Jan Mayen.....	1 042	5	4	880	97	21	25	1	9



Tabell 3. (forts.). Folkemengden etter næringer

Nr.	Herreder	Kjønn	B. Personer over 15 år etter levevei (forts.)												
			Industri og håndverk							Viktigste ind. unntatt bygge- og anleggsvirksomhet (se side 316)	Varehandel	Banker, forsikring, meking etc.	Hotell- og kafédrift		
			I alt	Håndverk	Industri			I alt	Varehandel					Banker, forsikring, meking etc.	Hotell- og kafédrift
					Selvst.	Funksj.	Form. og arb.								
19	20	21	22	23	24	25	26	27	28						
41	Skjervøy.....	M	199	68	131	7	2	122	}p	26	52	1	1		
		K	20	-	20	5	3	12							
42	Nordreisa.....	M	182	43	139	4	1	134	}k	18	15	1	1		
		K	20	-	20	2	-	18							
43	Kvænangen.....	M	159	12	147	6	4	137	}k	7	18	-	1		
		K	14	2	12	2	3	7							
11	20 Finnmark: Kautokeino.....	M	13	5	8	-	-	8	}k	8	4	-	2		
		K	16	-	16	-	1	15							
12	Alta.....	M	805	63	742	8	18	716	}b	86	65	1	3		
		K	37	1	36	1	4	31							
13	Talvik.....	M	398	32	366	3	2	361	}k	14	36	-	1		
		K	17	-	17	2	-	15							
14	Loppa.....	M	76	13	63	1	7	55	}d	22	21	1	-		
		K	13	-	13	2	4	7							
15	Hasvik.....	M	40	7	33	2	-	31	}c	7	26	1	-		
		K	2	-	2	-	2	2							
16	Sørøysund.....	M	72	4	68	3	-	65	}p	11	18	-	-		
		K	5	-	5	-	-	5							
17	Kvalsund.....	M	138	14	124	2	3	119	}p	6	14	-	-		
		K	11	-	11	2	2	7							
18	Måsøy.....	M	80	15	65	1	2	62	}c	21	35	-	3		
		K	3	-	3	-	-	3							
19	Kjelvik.....	M	284	44	240	3	14	223	}p	21	88	4	4		
		K	13	4	9	1	-	8							
20	Kistrand.....	M	259	60	199	1	12	186	}k	9	25	-	1		
		K	15	-	15	1	1	13							
21	Karasjok.....	M	51	15	36	2	2	32	}f	11	10	-	-		
		K	7	-	7	-	-	7							
22	Lebesby.....	M	128	10	118	-	3	115	}b	7	45	-	-		
		K	3	-	3	1	-	2							
23	Gamvik.....	M	120	17	103	-	6	97	}c	10	32	1	2		
		K	11	1	10	-	2	8							
24	Berlevåg.....	M	169	35	134	1	5	128	}c	19	32	2	1		
		K	13	2	11	2	-	9							
25	Tana.....	M	138	17	121	2	5	114	}jk	5	23	-	2		
		K	12	-	12	5	1	6							
26	Polmak.....	M	30	7	23	-	-	23	}k	2	8	-	1		
		K	2	-	2	-	-	2							
27	Nesseby.....	M	174	18	156	-	2	154	}j	6	7	1	-		
		K	8	-	8	1	1	6							
28	Vardø.....	M	108	22	86	1	-	85	}c	22	70	1	-		
		K	5	1	4	2	-	2							
29	Nord-Varanger.....	M	169	21	148	4	1	143	}p	8	27	-	-		
		K	11	-	11	2	1	8							
30	Sør-Varanger.....	M	1 308	144	1 164	16	75	1 073	}p	51	125	4	4		
		K	81	10	71	2	20	49							
	Svalbard og Jan Mayen.....	M	806	5	801	-	40	761	}a	808	1	-	19		
		K	7	-	7	-	-	7							

## og personer over 15 år etter levevei. - Herreder.

## B. Personer over 15 år etter levevei (forts.)

Sjøfart	Annen samferdsel	Immateriell virksomhet	Husarbeid på anstalter, Dagbøteler o. l. hos forskjellige	Husbestyrerinner, hushjelpere og andre faste hushjelpere	Uoppgitt yrke	Formuesinntekt, føderåd	Pensjon, aldersrygd	Offentlig og veldedig forsørgede	Privat forsørgede	Husmedre	Husarbeid hjemme	Nr.
29	30	31	32	33	34	35	36	37	38	39	40	
103	35	25	-	-	48	5	41	7	44	-	-	} 41
-	10	21	3	64	5	7	66	15	39	707	347	
12	25	23	1	-	22	2	24	5	35	-	-	
-	4	14	6	38	1	7	31	6	29	395	145	
20	23	12	-	-	35	3	27	4	30	-	-	} 43
-	4	14	13	43	6	3	35	7	22	397	139	
-	4	14	-	-	19	6	8	3	17	-	-	} 11
-	1	5	6	32	4	5	15	3	21	216	91	
41	152	75	1	2	36	15	47	16	68	-	-	} 12
1	22	52	48	78	18	9	58	17	55	810	294	
53	40	33	-	-	16	3	50	15	81	-	-	} 13
-	5	23	14	82	11	5	51	9	59	596	193	
42	29	21	-	-	18	1	22	5	17	-	-	} 14
1	2	11	16	39	6	1	29	4	30	384	136	
3	14	16	1	-	70	2	5	3	36	-	-	} 15
-	3	11	12	32	2	11	9	7	21	284	87	
23	17	11	-	-	17	7	29	8	25	-	-	} 16
-	2	8	36	31	9	3	18	5	24	355	136	
22	45	11	-	-	11	-	17	2	22	-	-	} 17
-	3	6	21	36	2	1	11	4	12	298	140	
24	7	14	-	-	60	7	26	9	55	-	-	} 18
-	8	4	31	35	26	-	33	12	37	433	157	
62	72	41	-	-	70	7	35	11	51	-	-	} 19
2	9	20	39	66	29	6	51	11	31	612	189	
18	93	21	-	-	135	2	33	9	29	-	-	} 20
1	13	11	25	36	9	9	41	8	21	481	211	
-	23	12	-	-	-	1	3	1	15	-	-	} 21
-	2	7	3	35	1	2	-	1	10	234	95	
14	17	17	-	-	31	2	13	4	40	-	-	} 22
1	6	12	29	35	33	-	10	4	14	354	114	
31	24	21	-	-	18	2	16	2	20	-	-	} 23
-	8	18	20	27	5	-	29	3	26	274	78	
16	36	28	-	-	42	4	16	4	27	-	-	} 24
1	10	17	14	40	34	6	22	4	20	263	81	
5	36	23	-	-	34	3	38	6	31	-	-	} 25
-	4	19	20	44	2	4	33	4	28	311	116	
-	6	8	-	-	9	-	13	-	10	-	-	} 26
-	1	3	4	26	-	2	12	-	9	134	42	
2	41	12	-	-	22	1	19	2	12	-	1	} 27
-	8	10	2	21	7	1	17	5	17	210	97	
12	31	19	-	-	56	2	16	8	39	-	-	} 28
-	10	10	14	61	21	5	25	7	19	356	114	
12	42	20	-	-	6	10	14	5	35	-	-	} 29
-	6	19	11	16	3	2	15	2	20	301	149	
39	218	142	1	-	95	8	71	16	145	-	-	} 30
2	21	88	61	155	29	17	60	27	102	1 368	445	
7	11	16	-	-	8	-	-	-	1	-	-	
-	-	3	1	3	1	-	-	-	-	39	-	

Tabell 3 (forts.). Folkemengden etter næringer

Nr.	Byer Villes	A. Folkemengden etter næringer								
		I alt	Jordbruk, gartneri og skogbruk	Fiske og fangst	Industri og håndverk	Forretnings- virksomhet	Samferdsel	Immateriell virksomhet	Husarbeid på anstalter. Daghjelpere o. l. hos forskjellige	Uten yrke eller uoppgitt
		1	2	3	4	5	6	7	8	9
	<b>V Byer Villes</b>									
01 01	Halden.....	9 419	90	8	4 921	1 144	862	851	84	1 459
01 02	Sarpsborg.....	12 943	151	11	7 202	1 470	1 082	1 152	69	1 806
01 03	Fredrikstad.....	14 369	293	52	7 261	1 891	1 585	1 359	119	1 809
01 04	Moss.....	17 415	611	52	10 193	1 800	1 738	1 229	79	1 713
02 01	Son.....	549	11	37	229	54	77	32	6	103
02 02	Hvitsten.....	76	1	-	37	6	6	6	-	20
02 03	Drøbak.....	2 032	19	28	685	271	270	343	20	396
03 01	Oslo.....	286 222	2 239	146	107 875	64 286	27 453	39 849	3 170	41 204
	Vår Frelser, Trefold- dighet, Jakob ...	45 764	349	30	16 015	11 227	4 119	6 870	682	6 472
	Frogner, Uranien- borg.....	49 658	226	28	11 916	14 713	3 667	10 569	525	8 014
	Fagerborg, Gamle Aker, Markus ...	53 953	332	11	15 414	14 604	4 155	10 237	819	8 381
	Sagene, Torshov, Petrus.....	60 978	725	43	30 271	10 576	6 717	5 716	466	6 464
	Paulus.....	24 464	208	9	11 765	4 489	2 641	2 070	182	3 100
	Grønland.....	18 276	131	12	8 069	3 028	2 063	1 421	179	3 373
	Kampen, Vålerenga, Gamlebyen.....	31 952	255	12	14 293	5 575	4 003	2 847	290	4 677
	Ukjent menighet ..	1 177	13	1	132	74	88	119	27	723
04 01	Hamar.....	10 183	176	-	3 767	2 040	1 630	1 210	128	1 232
04 02	Kongsvinger.....	2 086	53	1	613	478	324	308	23	286

1) Se notene på side 146. Traduction française voir page 317. Notes voir page 146. 2) Se side 316.

og personer over 15 år etter levevei. — Byer.<sup>1)</sup>

Kjønn	B. Personer over 15 år etter levevei										Nr.		
	Industri og håndverk												
	I alt	Jordbruk, gartneri og skogbruk	Fiske og fangst	I alt	Håndverk	Industri							
						I alt	Av disse:			Viktigste industri unntatt bygge- og anleggs- <sup>5)</sup> virksomh.			
Selvst.							Funksj.	Form. og arb.					
10	11	12	13	14	15	16	17	18	19				
{ M K	3 674 4 280	47 —	4 —	1 994 635	377 58	1 617 577	62 7	149 70	1 406 500	k 663	01 01		
{ M K	4 964 5 452	69 3	3 —	2 752 499	381 33	2 371 466	71 9	299 99	2 001 358	g 1 462	01 02		
{ M K	5 502 6 221	137 6	21 —	2 796 648	457 41	2 339 607	79 9	279 85	1 981 513	p 870	01 03		
{ M K	6 682 7 160	259 11	26 —	3 919 851	594 62	3 325 789	88 15	348 147	2 889 627	p 1 238	01 04		
{ M K	234 231	6 —	21 —	95 22	20 —	75 22	6 —	5 4	64 18	p 59	02 01		
{ M K	24 38	1 —	— —	12 3	1 —	11 3	— —	5 —	6 3	e 10	02 02		
{ M K	726 948	10 1	11 —	256 81	104 7	152 74	11 5	13 8	128 61	p 55	02 03		
{ M K	106 501 138 703	982 134	65 —	43 143 17 158	12 261 1 766	30 882 15 392	1 355 515	5 102 2 779	24 425 12 098	p 14 818	03 01		
{ M K	17 848 22 486	175 15	14 —	6 800 2 970	2 158 336	4 642 2 634	241 121	666 409	3 735 2 104	}			
{ M K	16 390 26 884	97 15	6 —	4 296 2 281	1 146 277	3 150 2 004	324 130	1 469 666	1 357 1 208				
{ M K	18 522 28 352	138 18	4 —	5 958 2 806	2 009 338	3 949 2 468	236 118	1 383 693	2 330 1 657				
{ M K	23 543 26 504	288 38	17 —	12 055 4 026	3 106 368	8 949 3 658	230 59	794 451	7 925 3 148				
{ M K	9 432 11 428	99 13	5 —	4 749 1 783	1 350 136	3 399 1 647	98 27	296 208	3 005 1 412				
{ M K	7 631 8 232	67 15	9 —	3 359 1 275	974 122	2 385 1 153	82 26	163 116	2 140 1 011				
{ M K	12 508 14 352	112 20	9 —	5 852 1 985	1 489 186	4 363 1 799	144 33	322 234	3 897 1 532				
{ M K	627 465	6 —	1 —	74 32	29 3	45 29	— 1	9 2	36 26				
{ M K	3 912 4 610	70 17	— —	1 536 307	425 47	1 111 260	50 14	152 54	909 192			p 571	04 01
{ M K	775 913	22 1	1 —	221 54	92 8	129 46	21 1	18 5	90 40			k 32	04 02

Tabell 3 (forts.). Folkemengden etter næringer

Nr.	Byer	Kjønn	B. Personer over 15 år etter levevei (forts.)								
			Varehandel				Banker, forsikring, mekling etc.	Hotell- og kafédrift	Sjøfart	Annen samferdsel	
			I alt	Selvst.	Funksj.	Form. og arb.					
20	21	22	23	24	25	26	27				
<b>V Byer</b>											
01 01	Halden.....	{ M K	278 229	117 50	113 164	48 15	51 14	21 60	97 2	284 36	
01 02	Sarpsborg.....	{ M K	354 299	155 70	143 212	56 17	57 11	8 67	153 1	318 66	
01 03	Fredrikstad.....	{ M K	477 366	195 80	183 265	99 21	82 15	17 81	436 5	281 47	
01 04	Moss.....	{ M K	417 400	170 71	172 314	75 15	62 12	21 91	283 8	465 33	
02 01	Son.....	{ M K	16 10	9 2	4 8	3 —	— —	— 4	24 —	10 5	
02 02	Hvitsten.....	{ M K	1 2	1 —	— 2	— —	— —	— —	3 —	— 2	
02 03	Drøbak.....	{ M K	55 62	30 28	20 33	5 1	5 6	7 15	65 —	49 18	
03 01	Oslo.....	{ M K	14 167 10 889	3 282 2 052	7 459 7 912	3 426 925	4 901 2 315	1 521 4 591	2 449 228	9 718 2 190	
	Vår Frelser, Trefoldighet, Jakob ...	{ M K	2 289 1 832	561 345	1 136 1 322	592 165	886 364	431 1 772	449 27	1 630 336	
	Frogner, Uranienborg.....	{ M K	2 854 1 946	995 366	1 703 1 521	166 59	1 446 682	228 1 002	520 105	935 470	
	Fagerborg, Gamle Aker, Markus ...	{ M K	2 998 2 464	769 483	1 877 1 862	352 119	1 298 637	274 805	432 56	1 254 521	
	Sagene, Torshov, Petrus.....	{ M K	2 638 1 882	384 289	1 277 1 355	977 238	613 259	298 347	456 15	2 427 347	
	Paulus.....	{ M K	1 113 1 009	204 198	508 700	401 111	244 122	102 231	151 8	1 001 145	
	Grønland.....	{ M K	802 658	128 150	311 410	363 98	149 86	67 190	163 5	870 140	
	Kampen, Vålerenga, Gamlebyen.....	{ M K	1 461 1 088	237 220	639 733	585 135	262 162	116 227	241 12	1 570 224	
	Ukjent menighet ..	{ M K	12 10	4 1	8 9	— —	4 3	5 17	37 —	31 7	
04 01	Hamar.....	{ M K	504 290	153 38	253 232	98 20	79 13	33 175	32 —	632 93	
04 02	Kongsvinger.....	{ M K	114 59	41 11	53 44	20 4	11 5	11 40	3 —	135 22	



## og personer over 15 år etter levevei. — Byer.

## B. Personer over 15 år etter levevei (forts.)

Immateriell virksomhet	Husarbeid på anstalter, Daghejler o. l. hos forskjellige	Husbestyrerinner, hushjelpere og andre faste hushjelpere	Uoppgitt yrke	Formuesinntekt, føderåd	Pensjon, aldersrygd	Offentlig og veiledig forsørgede	Privat forsørgede	Husmødre	Husarbeid hjemme	Nr.
28	29	30	31	32	33	34	35	36	37	
263	2	—	94	37	311	41	150	—	—	} 01 01
182	74	102	55	73	373	42	117	2 005	281	
348	4	2	55	62	407	84	286	—	2	} 01 02
258	53	151	16	97	450	92	184	2 951	254	
425	6	—	59	67	321	97	280	—	—	} 01 03
300	90	209	14	140	458	123	204	3 040	475	
374	3	1	73	55	349	85	287	—	3	} 01 04
265	67	206	28	112	432	102	266	3 877	399	
11	—	—	—	5	27	8	11	—	—	} 02 01
5	5	6	1	11	16	5	4	121	16	
2	—	—	—	2	2	—	1	—	—	} 02 02
1	—	1	—	1	9	—	—	16	3	
110	2	—	31	13	65	12	34	—	1	} 02 03
54	17	24	13	35	89	15	33	426	59	
12 035	80	41	2 757	1 611	6 429	1 620	4 978	—	4	} 03 01
12 067	2 823	5 227	1 475	2 805	12 136	1 268	4 723	54 423	4 251	
2 301	25	12	606	306	1 058	217	647	—	2	
2 198	610	668	269	372	1 970	187	638	7 637	621	
2 927	8	22	380	494	724	176	1 277	—	1	
3 192	490	2 708	326	1 243	2 069	196	1 183	8 273	703	
2 829	9	4	444	356	1 115	127	1 282	—	—	
3 394	759	1 165	284	693	2 902	168	1 145	9 703	832	
1 826	18	—	445	212	1 171	200	879	—	—	
1 457	396	254	244	145	1 905	206	862	13 245	876	
695	6	1	163	86	645	69	303	—	—	
587	150	136	78	109	1 053	91	308	5 226	379	
473	5	—	302	56	721	395	193	—	—	
442	156	104	112	70	853	95	173	3 543	315	
931	8	2	370	98	990	107	378	—	1	
760	236	164	131	166	1 377	145	405	6 733	517	
53	1	—	47	3	5	329	19	—	—	
37	26	28	31	7	7	180	9	63	8	
350	10	—	30	29	278	45	284	—	—	} 04 01
272	99	312	19	86	308	23	193	2 134	269	
97	2	—	13	14	58	19	53	—	1	} 04 02
47	19	51	1	29	55	5	37	432	56	

Tabell 3 (forts.). Folkemengden etter næringer

Nr.	Byer	A. Folkemengden etter næringer								
		I alt	Jordbruk, gartneri og skogbruk	Fiske og fangst	Industri og håndverk	Forretnings- virksomhet	Samferdsel	Immateriell virksomhet	Husarbeid på anstalter. Daghjelpere o. l. hos forskjellige	Uten yrke eller uoppgitt
		1	2	3	4	5	6	7	8	9
05 01	Lillehammer.....	6 565	126	2	2 852	1 350	524	807	98	806
05 02	Gjøvik.....	5 723	96	2	2 998	1 020	429	501	57	620
06 01	Hønefoss.....	3 554	90	—	1 342	664	474	497	25	462
06 02	Drammen.....	26 994	302	21	12 592	4 396	3 488	2 645	245	3 305
06 03	Holmsbu.....	416	8	164	90	53	36	6	2	57
06 04	Kongsberg.....	7 852	319	6	4 267	810	561	641	36	1 212
07 01	Svelvik.....	1 130	18	—	544	95	178	108	16	171
07 02	Holmestrand.....	2 195	6	9	1 114	250	210	230	33	343
07 03	Horten.....	10 964	62	56	4 930	938	878	2 017	60	2 023
07 04	Åsgårdstrand.....	522	6	34	125	61	136	63	1	96
07 05	Tønsberg.....	11 883	159	307	4 358	2 000	1 631	1 505	190	1 733
07 06	Sandefjord.....	6 302	79	248	2 117	992	1 113	702	73	978
07 07	Larvik.....	9 824	119	197	4 639	1 268	1 494	798	95	1 214
07 08	Stavern.....	1 121	31	141	307	119	192	100	21	210
08 01	Kragerø.....	4 016	50	87	1 512	576	699	393	47	652
08 02	Langesund.....	2 056	22	215	787	244	366	152	18	252

1) Se side 316.

## og personer over 15 år etter levevei. — Byer.

Kjønn	B. Personer over 15 år etter levevei										Nr.
	Industri og håndverk									Viktigste industri unntatt bygge- og anleggs- virksomh.	
	I alt	Jordbruk, gartneri og skogbruk	Fiske og fangst	I alt	Håndverk	Industri					
						I alt	Av disse:				
			Selvst.	Funksj.	Form. og arb.						
	10	11	12	13	14	15	16	17	18	19	
{ M K	2 330 3 117	52 6	1 —	1 097 265	299 34	798 231	50 12	98 36	650 183	} g 162	05 01
{ M K	2 146 2 520	39 9	1 —	1 134 362	268 33	866 329	36 9	91 23	739 297	} p 499	05 02
{ M K	1 373 1 588	39 1	— —	565 79	162 19	403 60	11 11	49 15	343 34	} p 112	06 01
{ M K	10 369 12 089	131 12	9 —	5 021 1 315	1 119 110	3 902 1 205	127 30	545 170	3 230 1 005	} p 1 707	06 02
{ M K	160 167	5 —	72 —	35 —	8 —	27 —	5 —	1 —	21 —	} c, p 6	06 03
{ M K	3 163 3 271	119 19	2 —	1 822 167	223 24	1 599 143	29 10	138 51	1 432 82	} p 992	06 04
{ M K	434 468	11 2	— —	205 33	34 6	171 27	9 1	18 5	144 21	} g 75	07 01
{ M K	817 939	3 1	4 —	451 58	58 9	393 49	9 3	57 15	327 31	} p 374	07 02
{ M K	4 216 4 573	27 2	23 —	1 968 218	279 33	1 689 185	26 9	170 40	1 393 136	} p 1 484	07 03
{ M K	197 229	5 —	13 —	47 7	16 1	31 6	1 1	5 1	25 4	} p 24	07 04
{ M K	4 413 5 478	74 8	148 —	1 725 458	408 51	1 317 407	48 25	140 40	1 129 342	} p 739	07 05
{ M K	2 305 2 783	36 1	95 —	808 192	215 37	593 155	38 22	72 11	483 122	} p 342	07 06
{ M K	3 886 4 253	49 3	88 —	1 826 415	388 38	1 438 377	57 13	105 53	1 276 311	} p 415	07 07
{ M K	444 448	12 5	67 —	118 21	36 3	82 18	12 1	8 2	62 15	} p 23	07 08
{ M K	1 503 1 767	26 1	36 1	563 128	233 18	330 110	22 2	34 10	274 98	} p 128	08 01
{ M K	833 816	11 —	96 —	346 20	79 7	267 13	9 —	22 2	236 11	} p 227	08 02

Tabell 3 (forts.). Folkemengden etter næringer

Nr.	Byer	Kjønn	B. Personer over 15 år etter levevei (forts.)							
			Varehandel				Banker, forsikring, mekling etc.	Hotell- og kafédrift	Sjøfart	Annen samferdsel
			I alt	Selvst.	Funksj.	Form. og arb.				
			20	21	22	23	24	25	26	27
05 01	Lillehammer . . . . .	{ M	306	93	154	59	45	36	10	187
		{ K	184	47	127	10	8	174	-	40
05 02	Gjøvik . . . . .	{ M	276	91	137	48	49	11	19	155
		{ K	138	21	112	5	10	58	1	37
06 01	Hønefoss . . . . .	{ M	148	64	56	28	36	8	10	178
		{ K	115	30	76	9	8	53	-	56
06 02	Drammen . . . . .	{ M	1 068	352	468	248	208	30	242	1 309
		{ K	777	184	543	50	81	225	10	177
06 03	Holmsbu . . . . .	{ M	12	4	7	1	-	3	8	7
		{ K	11	5	6	-	-	-	-	3
06 04	Kongsberg . . . . .	{ M	170	87	60	23	24	13	33	208
		{ K	195	46	137	12	7	87	-	39
07 01	Svelvik . . . . .	{ M	19	10	7	2	4	-	58	21
		{ K	29	8	18	3	1	2	-	11
07 02	Holmestrand . . . . .	{ M	54	27	21	6	7	2	35	54
		{ K	52	19	29	4	5	25	-	13
07 03	Horten . . . . .	{ M	196	101	65	30	28	7	250	131
		{ K	237	47	179	11	11	73	2	31
07 04	Åsgårdstrand . . . . .	{ M	9	9	-	-	4	2	46	14
		{ K	10	5	5	-	1	9	1	5
07 05	Tønsberg . . . . .	{ M	448	180	165	103	104	23	550	227
		{ K	298	65	211	22	15	192	14	51
07 06	Sandefjord . . . . .	{ M	190	101	67	22	45	17	383	108
		{ K	149	41	99	9	8	99	11	20
07 07	Larvik . . . . .	{ M	307	118	123	66	47	19	406	324
		{ K	253	55	177	21	12	91	6	32
07 08	Stavern . . . . .	{ M	26	12	13	1	3	1	45	31
		{ K	29	12	17	-	-	6	-	4
08 01	Kragerø . . . . .	{ M	145	83	38	24	22	2	213	106
		{ K	110	39	68	3	1	26	4	20
08 02	Langesund . . . . .	{ M	61	35	19	7	3	3	99	44
		{ K	48	9	37	2	1	6	-	11

## og personer over 15 år etter levevei. — Byer.

B. Personer over 15 år etter levevei (forts.)										Nr.
Immateriell virksomhet	Husarbeid på anstalter. Daghjelpere o. l. hos forskjellige	Husbestyrerinner, hushjelpere og andre faste husstjenere	Uoppgitt yrke	Formuesinntekt, føderåd	Pensjon, alderstrygd	Offentlig og veidelig forsørgede	Privat forsørgede	Husmødre	Husarbeid hjemme	
28	29	30	31	32	33	34	35	36	37	
239	2	—	23	35	111	24	162	—	—	} 05 01
221	80	196	15	122	198	32	142	1 288	146	
140	5	5	24	29	111	43	105	—	—	} 05 02
140	45	145	8	44	110	30	82	1 158	143	
150	2	1	11	22	103	7	93	—	—	} 06 01
91	20	84	2	52	110	12	53	764	88	
757	15	—	65	104	658	215	537	—	—	} 06 02
730	186	464	12	277	857	200	398	5 851	517	
2	—	—	—	4	9	—	3	—	—	} 06 03
1	2	7	—	9	19	—	7	92	16	
212	6	2	34	37	294	35	152	—	—	} 06 04
117	22	91	4	68	330	27	113	1 773	212	
38	3	—	13	6	24	9	23	—	—	} 07 01
18	10	18	1	17	40	5	15	241	25	
62	—	1	6	16	60	28	34	—	—	} 07 02
53	27	24	1	38	73	16	36	471	46	
690	—	—	50	55	456	79	256	—	—	} 07 03
203	53	97	12	78	488	76	146	2 557	289	
20	—	—	2	9	19	2	5	—	—	} 07 04
8	1	10	—	15	17	—	9	121	15	
396	3	2	95	102	206	94	216	—	—	} 07 05
415	168	247	30	148	401	137	189	2 318	389	
186	1	—	39	77	130	43	147	—	—	} 07 06
140	61	137	6	80	244	45	170	1 264	156	
232	2	—	52	34	239	74	187	—	—	} 07 07
166	86	126	4	80	364	63	136	2 080	336	
29	4	—	10	16	44	10	28	—	—	} 07 08
29	10	22	—	14	40	3	7	220	38	
121	3	—	26	27	117	24	72	—	—	} 08 01
68	32	72	3	61	175	31	56	826	152	
41	—	—	10	9	36	17	57	—	—	} 08 02
25	17	17	1	17	66	12	29	467	79	

Tabell 3 (forts.). Folkemengden etter næringer

Nr.	Byer	A. Folkemengden etter næringer								
		I alt	Jordbruk, gartneri og skogbruk	Fiske og fangst	Industri og håndverk	Forretnings- virksomhet	Samferdsel	Immateriell virksomhet	Husarbeid på anstalter, Daghjelpen o. l. hos forskjellige	Uten yrke eller uoppgitt
		1	2	3	4	5	6	7	8	9
08 03	Stathelle.....	720	17	7	344	75	112	58	2	105
08 04	Brevik.....	2 160	4	15	1 239	211	248	166	14	263
08 05	Porsgrunn.....	9 003	106	2	4 459	1 174	1 048	896	104	1 214
08 06	Skien.....	15 006	311	6	6 694	2 561	1 762	1 527	142	2 003
08 07	Notodden.....	6 062	111	—	3 825	561	420	451	37	657
09 01	Risør.....	2 729	10	172	1 119	322	467	203	38	398
09 02	Tvedestrand.....	1 038	13	5	307	177	220	135	9	172
09 03	Arendal.....	11 570	224	41	4 366	2 001	1 900	1 250	185	1 603
09 04	Grimstad.....	2 336	104	45	780	432	322	242	27	384
09 05	Lillesand.....	1 089	17	10	325	171	233	120	8	205
10 01	Kristiansand.....	24 343	330	88	10 011	4 085	3 467	3 406	278	2 678
10 02	Mandal.....	3 996	23	59	1 790	630	370	464	38	622
10 03	Farsund.....	1 820	14	47	427	317	501	245	21	248
10 04	Flekkefjord.....	2 763	28	58	1 166	547	315	328	18	303
11 01	Egersund.....	3 419	27	78	1 699	516	341	268	39	451
11 02	Sandnes.....	4 184	50	—	2 329	652	394	390	30	339

1) Se side 316.

## og personer over 15 år etter levevei. — Byer.

Kjønn	B. Personer over 15 år etter levevei											Nr.
	I alt	Jordbruk, gartneri og skogbruk	Fiske og fangst	Industri og håndverk							Viktigste industri unntatt bygge- og anleggs- virksomh.	
				I alt	Håndverk	Industri						
						I alt	Av disse:					
						Selvst.	Funksj.	Form. og arb.				
	10	11	12	13	14	15	16	17	18	19		
{ M K	261 294	6 —	4 —	128 9	26 1	102 8	5 —	8 —	89 8	} p	48	08 03
{ M K	874 909	3 —	8 —	511 46	73 9	438 37	5 1	31 10	402 26	} o	241	08 04
{ M K	3 405 3 947	42 7	1 —	1 742 264	293 23	1 449 241	36 7	183 44	1 230 190	} e	416	08 05
{ M K	5 789 6 704	131 12	4 —	2 679 610	589 69	2 090 541	89 26	231 68	1 770 447	} k	471	08 06
{ M K	2 392 2 481	46 3	— —	1 515 267	162 19	1 353 248	23 6	131 37	1 199 205	} e	603	08 07
{ M K	1 042 1 165	5 —	70 —	443 52	138 10	305 42	18 6	16 2	271 34	} g g	120 120	09 01
{ M K	354 480	6 —	3 —	107 48	46 4	61 44	6 5	5 —	50 39	} g	41	09 02
{ M K	4 070 5 048	95 9	21 —	1 564 294	482 51	1 082 243	63 22	99 32	920 189	} p	390	09 03
{ M K	802 1 078	36 11	18 —	269 79	117 8	152 71	10 4	28 9	114 58	} c	85	09 04
{ M K	383 536	9 —	4 —	118 26	61 10	57 16	5 —	6 4	46 12	} f	20	09 05
{ M K	9 023 10 195	139 11	26 —	3 868 812	1 072 102	2 796 710	110 35	319 129	2 367 546	} p	770	10 01
{ M K	1 447 1 724	9 2	28 —	662 140	148 23	514 117	20 5	40 18	454 94	} p	215	10 02
{ M K	631 834	4 —	22 —	152 36	80 8	72 28	12 3	9 3	51 22	} k, p	21	10 03
{ M K	1 013 1 197	8 4	17 1	458 92	156 9	302 83	25 8	33 21	244 54	} i	97	10 04
{ M K	1 247 1 496	15 —	30 —	666 139	197 12	469 127	26 6	23 8	420 113	} o	236	11 01
{ M K	1 499 1 802	21 2	— —	829 257	184 25	645 232	42 4	72 36	531 192	} p	241	11 02

Tabell 3 (forts.). Folkemengden etter næringer

Nr.	Byer	Kjønn	B. Personer over 15 år etter levevei (forts.)							
			Varehandel				Banker, forsikring, meekling etc.	Hotell- og kafédrift	Sjøfart	Annen samferdsel
			I alt	Selvst.	Funksj.	Form. og arb.				
20	21	22	23	24	25	26	27			
08 03	Stathelle.....	{ M	16	10	4	2	1	—	35	10
		{ K	19	6	13	—	—	3	1	2
08 04	Brevik.....	{ M	45	26	13	6	5	4	67	60
		{ K	57	22	32	3	3	15	6	14
08 05	Porsgrunn.....	{ M	268	114	99	55	53	15	225	236
		{ K	228	51	164	13	12	53	2	46
08 06	Skien.....	{ M	649	242	279	128	105	16	259	522
		{ K	427	105	302	20	26	169	2	82
08 07	Notodden.....	{ M	135	64	49	22	18	2	21	157
		{ K	133	19	108	6	—	53	—	26
09 01	Risør.....	{ M	74	50	15	9	11	4	172	55
		{ K	79	23	55	1	7	12	—	15
09 02	Tvedestrand.....	{ M	36	32	3	1	7	—	44	39
		{ K	40	15	22	3	2	4	—	9
09 03	Arendal.....	{ M	417	179	154	84	117	19	506	301
		{ K	305	56	234	15	43	130	11	69
09 04	Grimstad.....	{ M	98	41	43	14	20	3	71	55
		{ K	78	24	48	6	3	19	4	22
09 05	Lillesand.....	{ M	37	29	8	—	9	1	66	28
		{ K	46	16	29	1	3	8	2	15
10 01	Kristiansand.....	{ M	930	333	382	215	158	39	507	981
		{ K	716	121	553	42	51	329	18	118
10 02	Mandal.....	{ M	141	73	54	14	18	6	92	69
		{ K	120	33	82	5	4	32	3	12
10 03	Farsund.....	{ M	76	49	21	6	10	7	130	50
		{ K	62	14	43	5	2	8	5	14
10 04	Flekkefjord.....	{ M	130	61	44	25	17	4	55	72
		{ K	90	28	55	7	2	32	1	24
11 01	Egersund.....	{ M	118	61	30	27	8	4	68	87
		{ K	124	38	81	5	4	30	2	9
11 02	Sandnes.....	{ M	164	72	57	35	19	3	63	93
		{ K	117	30	86	1	11	46	7	15



## og personer over 15 år etter levevei. — Byer.

B. Personer over 15 år etter levevei (forts.)											Nr.
Immateriell virksomhet	Husarbeid på anstalter. Daghjelpere o. l. hos forskjellige	Husbestyrerinner, hushjelpere og andre faste hushjelpere	Uoppgitt yrke	Formuesinntekt, foderåd	Pensjon, alderstrygd	Offentlig og veldedig forsørgede	Privat forsørgede	Husmødre	Husarbeid hjemme		
28	29	30	31	32	33	34	35	36	37		
19 7	1 —	— 11	1 —	7 12	20 21	1 3	12 14	— 169	— 23	} 08 03	
55 29	1 13	— 41	10 4	9 8	57 77	8 12	30 36	— 482	1 66	} 08 04	
251 219	5 83	1 118	71 39	56 83	201 298	45 44	193 122	— 1 982	— 347	} 08 05	
467 319	10 105	— 263	59 10	70 127	344 522	150 166	322 232	— 3 224	2 408	} 08 06	
129 121	— 29	— 61	17 4	27 15	186 142	24 13	114 119	— 1 389	1 106	} 08 07	
53 57	1 33	— 41	4 2	12 34	60 131	21 26	56 52	— 545	1 79	} 09 01	
41 12	1 6	— 30	6 4	7 22	26 41	4 5	27 29	— 209	— 19	} 09 02	
355 322	3 154	1 202	60 21	82 148	204 395	54 77	270 202	— 2 219	1 447	} 09 03	
67 48	— 23	— 51	22 4	16 36	48 124	11 9	68 44	— 441	— 82	} 09 04	
32 22	— 8	— 22	8 1	15 35	27 62	4 8	25 27	— 206	— 45	} 09 05	
1 019 715	7 233	— 466	83 10	135 252	394 642	194 176	543 496	— 4 668	— 482	} 10 01	
134 77	3 29	— 81	31 12	27 85	81 154	32 21	114 78	— 767	— 107	} 10 02	
63 59	— 21	— 64	4 2	24 57	33 39	3 6	53 53	— 349	— 57	} 10 03	
109 51	— 17	— 62	7 2	12 44	40 94	8 5	76 67	— 525	— 84	} 10 04	
79 49	1 32	— 61	22 8	16 49	61 114	15 33	57 56	— 646	— 140	} 11 01	
103 73	1 28	— 104	14 3	22 52	51 79	19 9	97 78	— 816	— 105	} 11 02	

Tabell 3 (forts.). Folkemengden etter næringer

Nr.	Byer	A. Folkemengden etter næringer								
		I alt	Jordbruk, gartneri og skogbruk	Fiske og fangst	Industri og håndverk	Forretnings- virksomhet	Samferdsel	Immateriell virksomhet	Husarbeid på anstalter, Daghjelper o. l. hos forskjellige	Uten yrke eller uoppgitt
		1	2	3	4	5	6	7	8	9
11 03	Stavanger . . . . .	50 320	685	406	24 023	7 365	6 357	5 184	475	5 825
11 04	Skudeneshavn . . . . .	1 310	22	306	339	134	302	93	4	110
11 05	Kopervik . . . . .	1 711	19	192	529	282	420	118	8	143
11 06	Haugesund . . . . .	18 407	160	305	6 490	3 142	4 204	1 732	189	2 185
13 01	Bergen . . . . .	110 424	1 103	124	40 810	23 351	16 085	13 255	1 033	14 663
	Sandviken, St. Olav	21 311	144	22	7 665	4 569	3 661	2 076	145	3 029
	Mariakirken, Kors- kirken, Nykirken	20 595	159	24	7 766	4 533	3 058	2 018	169	2 868
	Johannes, Dom- kirken . . . . .	29 325	245	33	9 352	7 011	3 602	444 6	399	4 237
	Årstad, St. Markus	37 925	550	39	15 891	7 165	5 278	4 634	291	4 077
	Ukjent menighet..	1 268	5	6	136	73	486	81	29	452
14 01	Florø . . . . .	1 586	31	35	553	307	278	180	16	186
15 01	Ålesund . . . . .	18 143	151	657	6 083	4 161	2 936	1 893	159	2 103
15 02	Molde . . . . .	3 774	34	8	1 598	655	422	593	68	396
15 03	Kristiansund . . . . .	13 152	144	382	5 186	2 982	1 891	1 183	94	1 290
16 01	Trondheim . . . . .	57 128	433	117	20 815	11 992	8 105	6 792	683	8 191

1) Se side 316.

## og personer over 15 år etter levevei. — Byer.

Kjønn	B. Personer over 15 år etter levevei										Nr.
	I alt	Jordbruk, gartneri og skogbruk	Fiske og fangst	Industri og håndverk						Viktigste industri innotatt bygge- og anleggs- virksomh.	
				I alt	Håndverk	Industri					
						I alt	Av disse:				
				Selvst.	Funksj.		Form. og arb.				
	10	11	12	13	14	15	16	17	18	19	
{ M K	18 141 21 671	293 21	176 —	8 615 3 031	2 183 170	6 432 2 861	235 67	715 261	5 482 2 533	} p 2 515	11 03
{ M K	458 503	8 2	109 —	113 34	46 4	67 30	15 5	4 2	48 23	} c 36	11 04
{ M K	646 688	8 1	69 —	193 70	98 7	95 63	8 3	8 1	79 59	} c 83	11 05
{ M K	6 782 7 808	61 10	123 —	2 431 557	680 50	1 751 507	87 43	144 45	1 520 419	} p 937	11 06
{ M K	39 654 48 696	448 36	55 2	14 947 4 923	4 212 456	10 735 4 467	393 126	1 285 743	9 057 3 598	} p 4 310	13 01
{ M K	7 712 9 091	57 7	9 —	2 811 799	844 83	1 967 716	56 13	210 105	1 701 598	} p 680	
{ M K	7 452 9 277	82 1	16 —	2 872 1 057	893 97	1 979 960	75 43	167 127	1 737 790	} p 696	
{ M K	10 240 14 188	94 5	14 2	3 459 1 438	1 058 148	2 401 1 290	108 50	430 224	1 863 1 016	} p 967	
{ M K	13 487 15 778	214 23	13 —	5 731 1 613	1 386 126	4 345 1 487	151 20	476 287	3 718 1 180	} p 1 953	
{ M K	763 362	1 —	3 —	74 16	31 2	43 14	3 —	2 —	38 14	} p 14	
{ M K	584 655	10 2	10 —	206 57	90 6	116 51	11 6	16 4	89 41	} c 44	14 01
{ M K	6 728 7 708	63 9	249 5	2 299 567	742 78	1 557 489	113 34	165 46	1 279 409	} p 592	15 01
{ M K	1 288 1 789	16 2	4 —	543 313	138 20	405 293	22 8	64 20	319 265	} k 306	15 02
{ M K	4 932 5 482	58 6	154 —	1 923 486	590 47	1 333 439	66 7	111 32	1 156 400	} c 330	15 03
{ M K	21 327 25 787	196 22	52 —	7 864 2 481	2 145 268	5 719 2 213	200 64	678 294	4 841 1 855	} p 2 432	16 01

Tabell 3 (forts.). Folkemengden etter næringer

Nr.	Byer	Kjønn	B. Personer over 15 år etter levevei (forts.)							
			Varehandel				Banker, forsikring, meckling etc.	Hotell- og kafédrift	Sjøfart	Annen samferdsel
			I alt	Selvst.	Funksj.	Form. og arb.				
20	21	22	23	24	25	26	27			
11 03	Stavanger . . . . .	{ M	1 791	691	696	404	292	51	1 407	1 246
		{ K	1 276	221	976	79	85	383	64	184
11 04	Skudeneshavn . . . . .	{ M	24	20	4	—	4	1	97	15
		{ K	24	11	12	1	—	10	1	6
11 05	Kopervik . . . . .	{ M	64	42	10	12	8	7	126	53
		{ K	44	23	20	1	3	19	1	9
11 06	Haugesund . . . . .	{ M	697	306	215	176	177	25	1 473	275
		{ K	546	99	417	30	48	108	23	62
13 01	Bergen . . . . .	{ M	5 419	1 188	2 239	1 992	1 083	348	3 763	2 977
		{ K	4 128	376	3 337	415	557	1 144	215	455
	Sandviken, St. Olav	{ M	1 147	200	448	499	179	51	817	643
		{ K	860	61	722	77	90	79	50	76
	Mariakirken, Kors- kirken, Nykirken	{ M	1 071	235	367	469	164	92	714	575
		{ K	842	98	632	112	94	476	44	88
	Johannes, Dom- kirken . . . . .	{ M	1 540	409	693	438	391	121	771	711
		{ K	1 156	124	927	105	203	453	68	134
	Årstad, St. Markus	{ M	1 647	336	726	585	347	76	1 033	1 039
		{ K	1 266	93	1 052	121	169	113	51	156
	Ukjent menighet . . .	{ M	14	8	5	1	2	8	428	9
		{ K	4	—	4	—	1	23	2	1
14 01	Florø . . . . .	{ M	70	27	30	13	5	9	72	31
		{ K	48	11	35	2	3	16	2	16
15 01	Ålesund . . . . .	{ M	1 114	325	416	373	143	19	780	450
		{ K	588	88	455	45	31	186	14	92
15 02	Molde . . . . .	{ M	175	70	77	28	19	6	60	101
		{ K	97	13	81	3	2	57	6	39
15 03	Kristiansund . . . . .	{ M	793	177	250	366	112	26	527	286
		{ K	451	59	290	102	19	108	8	47
16 01	Trondheim . . . . .	{ M	2 963	603	1 330	1 030	408	208	1 176	2 277
		{ K	1 962	232	1 508	222	217	1 029	41	446

## og personer over 15 år etter levevei. — Byer.

B. Personer over 15 år etter levevei (forts.)											Nr.
Immateriell virksomhet	Husarbeid på anstalter. Daghjelpere o. l. hos forskjellige	Husbestyrerinner, hushjelpere og andre faste hushjelpere	Uoppgitt yrke	Formuesinntekt, føderåd	Pensjon, alderstrygd	Offentlig og veldedig forsørgede	Privat forsørgede	Husmødre	Husarbeid hjemme		
28	29	30	31	32	33	34	35	36	37		
1 439	6	2	205	273	908	375	1 058	—	4	} 11 03	
1 208	391	689	45	549	1 412	282	822	9 952	1 277		
26	2	—	2	6	21	3	27	—	—	} 11 04	
16	2	29	2	11	32	—	20	257	57		
32	—	—	7	8	25	2	44	—	—	} 11 05	
17	8	33	—	10	40	3	24	337	69		
461	1	—	111	111	265	113	458	—	—	} 11 06	
418	152	340	35	228	503	94	362	3 701	621		
3 932	15	9	510	576	2 125	972	2 468	—	7	} 13 01	
2 980	918	1 958	163	965	3 595	1 254	2 069	21 211	2 123		
637	5	1	121	101	450	222	459	—	2	} 13 01	
404	129	211	21	151	638	381	391	4 374	430		
692	2	1	86	140	477	111	357	—	—	} 13 01	
418	148	310	22	217	776	197	357	3 821	409		
1 272	2	3	112	196	568	294	690	—	2	} 13 01	
1 172	367	888	53	398	1 207	291	624	5 247	482		
1 294	4	3	129	137	621	246	950	—	3	} 13 01	
971	248	548	23	197	950	327	683	7 638	802		
37	2	1	62	2	9	99	12	—	—	} 13 01	
15	26	1	44	2	24	58	14	131	—		
50	—	—	13	12	30	2	64	—	—	} 14 01	
37	16	42	2	11	46	2	41	265	49		
578	3	—	98	76	319	94	443	—	—	} 15 01	
370	134	430	19	147	549	116	371	3 555	525		
154	1	—	19	18	47	17	108	—	—	} 15 02	
144	60	86	3	40	88	20	65	693	74		
365	3	—	45	64	193	72	310	—	1	} 15 03	
205	77	246	12	83	362	106	264	2 593	409		
2 112	11	2	696	361	1 137	472	1 391	—	1	} 16 01	
1 609	591	1 209	141	584	1 845	379	945	1 0706	1 580		

Tabell 3 (forts.). Folkemengden etter næringer

Nr.	Byer	A. Folkemengden etter næringer								
		I alt	Jordbruk, gartneri og skogbruk	Fiske og langst	Industri og håndverk	Forretnings- virksomhet	Samferdsel	Immateriell virksomhet	Husarbeid på anstalter. Daghjelpen o. l. hos forskjellige	Uten yrke eller uoppgitt
		1	2	3	4	5	6	7	8	9
17 01	Levanger.....	1 678	13	4	659	306	166	311	30	189
17 02	Steinkjer.....	2 808	45	3	1 199	523	315	420	30	273
17 03	Namsos.....	4 047	32	25	1 905	618	557	424	82	404
18 01	Brønnøysund.....	1 343	50	54	325	212	360	168	20	154
18 02	Mosjøen.....	3 139	29	20	1 148	472	686	425	31	328
18 03	Mo.....	2 729	12	13	1 240	397	474	312	35	246
18 04	Bodø.....	6 344	43	74	2 378	1 268	1 006	918	99	558
18 05	Narvik.....	10 281	56	30	4 216	1 357	2 249	1 063	131	1 179
18 06	Svolvær.....	3 300	14	176	1 038	755	649	325	34	309
19 01	Harstad.....	4 085	27	43	1 443	789	584	734	57	408
19 02	Tromsø.....	10 990	77	261	3 301	2 199	2 026	1 792	203	1 131
20 01	Hammerfest.....	3 538	34	115	1 097	531	658	284	53	766
20 02	Vardø.....	3 104	7	611	981	398	392	319	69	327
20 03	Vadsø.....	2 107	102	250	604	234	316	354	36	211

1) Se side 316.

## og personer over 15 år etter levevei. — Byer.

Kjønn	B. Personer over 15 år etter levevei										Nr.	
	I alt	Jordbruk, gartneri og skogbruk	Fiske og fangst	Industri og håndverk						Viktigste industri unntatt bygge- og anleggs- virksomh.		
				I alt	Håndverk	Industri						
						I alt	Av disse					
10	11	12	13	14	15	16	17	18	19			
{ M	574	7	1	244	112	132	7	13	112	} c	37	17 01
{ K	782	2	—	51	11	40	4	5	31			
{ M	1 019	18	1	451	180	271	12	57	202	} m	57	17 02
{ K	1 230	1	—	70	11	59	14	20	25			
{ M	1 460	15	11	695	216	479	20	32	427	} f	151	17 03
{ K	1 665	—	—	92	11	81	6	8	67			
{ M	481	16	18	103	42	61	8	5	48	} p	15	18 01
{ K	525	3	—	28	9	19	1	1	17			
{ M	1 119	13	9	414	137	277	13	23	241	} p	53	18 02
{ K	1 277	1	—	68	16	52	5	9	38			
{ M	1 047	7	4	477	106	371	17	21	333	} p	58	18 03
{ K	1 016	—	—	36	9	27	4	8	15			
{ M	2 230	15	32	898	284	614	46	63	505	} p	159	18 04
{ K	2 705	2	—	130	26	104	4	22	78			
{ M	3 827	26	12	1 512	288	1 224	38	87	1 099	} a	394	18 05
{ K	4 178	3	—	172	52	120	12	17	91			
{ M	1 243	8	62	424	164	260	24	33	203	} p	110	18 06
{ K	1 300	—	—	50	13	37	8	4	25			
{ M	1 485	7	16	531	180	351	25	50	276	} p	154	19 01
{ K	1 750	1	—	99	21	78	9	11	58			
{ M	3 920	31	89	1 254	493	761	51	100	610	} p	206	19 02
{ K	4 792	3	—	271	65	206	27	22	157			
{ M	1 386	12	44	524	136	388	8	37	343	} p	41	20 01
{ K	1 249	3	—	40	6	34	3	12	19			
{ M	1 196	4	242	423	110	313	6	22	285	} c	21	20 02
{ K	1 115	—	—	30	10	20	—	5	15			
{ M	750	32	99	216	75	141	8	19	114	} p	17	20 03
{ K	755	15	—	29	6	23	1	13	9			

Tabell 3 (forts.). Folkemengden etter næringer

Nr.	Byer	Kjønn	B. Personer over 15 år etter levevei (forts.)								
			Varehandel				Banker, forsikring, meking etc.	Hotell- og kafédrift	Sjøfart	Annen samferdsel	
			I alt	Selvst.	Funksj.	Form. og arb.					
20	21	22	23	24	25	26	27				
17 01	Levanger.....	{ M	66	30	23	13	8	2	11	60	
		{ K	71	15	53	3	1	30	-	10	
17 02	Steinkjer.....	{ M	118	57	38	23	14	7	11	105	
		{ K	84	12	66	6	4	55	4	36	
17 03	Namsos.....	{ M	153	54	54	45	15	3	113	117	
		{ K	102	25	72	5	2	55	5	25	
18 01	Brønnøysund.....	{ M	51	19	23	9	6	2	82	45	
		{ K	26	5	18	3	-	17	1	9	
18 02	Mosjøen.....	{ M	99	53	24	22	11	3	41	215	
		{ K	80	22	55	3	4	55	1	31	
18 03	Mo.....	{ M	92	36	39	17	9	7	11	190	
		{ K	59	6	52	1	3	40	-	18	
18 04	Bodø.....	{ M	260	93	99	68	57	17	192	158	
		{ K	215	27	177	11	14	91	7	51	
18 05	Narvik.....	{ M	306	127	114	65	28	16	186	687	
		{ K	242	25	202	15	15	105	11	105	
18 06	Svolvær.....	{ M	206	53	90	63	20	8	161	77	
		{ K	98	15	76	7	4	51	8	38	
19 01	Harstad.....	{ M	210	68	96	46	23	6	101	124	
		{ K	95	14	74	7	1	57	1	36	
19 02	Tromsø.....	{ M	488	169	193	126	79	28	350	463	
		{ K	332	76	213	43	36	115	13	62	
20 01	Hammerfest.....	{ M	148	49	64	35	23	5	79	200	
		{ K	54	11	42	1	3	35	5	36	
20 02	Vardø.....	{ M	99	37	26	36	12	1	39	114	
		{ K	66	12	48	6	1	20	4	15	
20 03	Vadsø.....	{ M	60	23	21	16	4	1	23	92	
		{ K	31	5	25	1	-	16	6	20	



## og personer over 15 år etter levevei. — Byer.

## B. Personer over 15 år etter levevei (forts.)

Immateriell virksomhet	Husarbeid på anstalter. Daghjelpen o. l. hos forskjellige	Husbestyrerinner, hushjelpen og andre faste hushjelpere	Uoppgitt yrke	Formuesinntekt, foderåd	Pensjon, alderstrygd	Offentlig og veldedig forsørgede	Privat forsørgede	Husmodre	Husarbeid hjemme	Nr.
28	29	30	31	32	33	34	35	36	37	
76	1	—	12	11	26	8	41	—	—	} 17 01
99	28	38	—	14	44	7	33	306	48	
135	—	—	17	6	51	8	76	—	1	} 17 02
75	29	85	10	25	68	5	54	558	67	
109	1	—	28	13	56	41	90	—	—	} 17 03
139	71	107	4	15	108	19	44	770	107	
45	1	—	16	10	22	5	58	—	1	} 18 01
18	15	36	1	8	27	5	29	256	46	
129	5	—	39	9	51	4	77	—	—	} 18 02
64	16	94	9	22	69	16	54	619	74	
93	3	—	33	13	31	12	65	—	—	} 18 03
46	24	42	22	12	40	7	41	556	70	
256	1	—	27	27	79	23	188	—	—	} 18 04
205	86	178	11	35	152	23	139	1 198	168	
316	—	1	64	37	222	58	356	—	—	} 18 05
211	105	258	35	38	225	53	271	2 117	212	
100	—	—	47	6	35	7	82	—	—	} 18 06
54	27	102	9	14	57	7	64	629	88	
227	1	1	40	33	40	11	113	—	1	} 19 01
158	50	112	13	24	80	9	96	787	131	
544	7	—	87	51	165	25	259	—	—	} 19 02
389	149	360	21	92	278	30	283	2 000	358	
99	—	—	123	10	38	6	74	—	1	} 20 01
42	48	35	94	5	51	7	52	633	106	
100	1	—	35	12	38	28	48	—	—	} 20 02
51	45	50	14	9	68	13	31	534	164	
105	—	—	21	14	28	9	46	—	—	} 20 03
60	29	41	1	10	35	9	41	338	74	

Tabell 4. Folkemengden etter fødested.  
Population par

Nr.	Landsdeler <i>Districts</i>	Folke- mengde <i>Popula- tion</i>	Født i bosteds- kommun- nen <i>Nés dans la commune de residence</i>	Født i bygdene <i>Nés dans les communes rurales</i>						
				Ialt (med Svalbard) <i>Total</i>	Østfold	Akershus	Hedmark	Oppland	Buskerud	Vestfold
	<b>I. Riket<sup>1)</sup> <i>Royaume</i></b>	3 156 950	1 953 705	2 306 493	135 200	191 015	184 923	157 867	121 308	93 050
	<b>II. Rikets bygder <i>Comm. rurales</i></b>	2 272 853	1 482 795	2 013 622	109 407	157 664	162 567	144 199	103 881	75 504
	Bygdene fyl- kesvis <i>Comm. rur. par préf.</i>									
01	Østfold.....	124 303	72 681	105 129	95 279	3 520	1 297	868	782	528
02	Akershus.....	298 492	112 690	204 538	9 315	143 827	13 688	7 867	7 220	3 486
04	Hedmark.....	157 256	116 836	149 591	507	2 299	139 460	3 228	442	220
05	Oppland.....	142 446	105 539	135 841	462	1 746	3 018	126 037	1 175	217
06	Buskerud.....	111 132	75 044	100 915	785	2 310	1 122	2 522	87 722	2 078
07	Vestfold.....	103 614	53 377	82 698	1 448	1 626	913	817	4 192	67 183
08	Telemark.....	92 656	61 871	82 488	518	573	368	483	931	939
09	Aust-Agder.....	56 099	38 259	51 205	117	163	101	139	148	104
10	Vest-Agder.....	61 058	41 170	55 088	103	168	119	221	189	109
11	Rogaland.....	122 901	80 967	109 205	155	173	124	189	154	154
12	Hordaland.....	188 389	126 952	167 949	237	280	193	186	302	128
14	Sogn og Fjordane...	95 263	75 468	92 046	68	108	98	196	114	68
15	Møre og Romsdal...	147 790	108 477	140 346	75	166	258	407	85	62
16	Sør-Trøndelag.....	136 784	89 141	122 307	118	263	1 064	412	137	71
17	Nord-Trøndelag.....	97 146	68 401	91 870	78	148	321	254	91	49
18	Nordland.....	188 836	142 872	181 830	66	160	233	240	117	60
19	Troms.....	98 647	76 043	93 804	36	80	121	66	39	23
20	Finnmark.....	50 041	37 007	46 772	40	54	69	67	41	25
	<b>III. Rikets byer <i>Villes</i></b>	884 097	470 910	292 871	25 793	33 351	22 356	13 668	17 427	17 546
	Byene fylkes- vis <i>Villes par préf.</i>									
01	Østfold.....	54 146	28 366	17 286	13 193	1 037	439	306	362	395
02	Akershus.....	2 657	1 033	974	109	494	42	34	91	32
03	Oslo.....	286 222	141 090	94 662	10 205	28 337	13 297	7 566	7 543	4 638
04	Hedmark.....	12 269	3 801	7 076	114	318	5 509	445	88	49
05	Oppland.....	12 288	5 088	5 713	100	176	1 075	3 550	105	53
06	Buskerud.....	38 816	20 557	13 543	366	716	353	551	7 346	2 366
07	Vestfold.....	43 941	21 865	13 844	674	570	377	251	807	8 750
08	Telemark.....	39 023	19 848	12 999	265	360	179	166	405	605
09	Aust-Agder.....	18 762	10 321	6 142	81	85	64	52	55	74
10	Vest-Agder.....	32 922	16 837	11 658	134	202	106	112	168	139
11	Rogaland.....	79 351	49 578	21 304	159	238	127	100	95	154
13	Bergen.....	110 424	71 081	30 303	156	296	176	144	158	111
14	Sogn og Fjordane...	1 586	771	640	2	2	3	3	1	1
15	Møre og Romsdal...	35 069	21 070	11 177	48	111	64	85	21	42
16	Sør-Trøndelag.....	57 128	30 931	20 768	89	195	360	153	100	80
17	Nord-Trøndelag.....	8 533	4 045	3 646	11	29	40	29	12	6
18	Nordland.....	27 136	11 637	12 713	42	81	91	79	45	28
19	Troms.....	15 075	7 530	6 051	24	68	31	18	13	12
20	Finnmark.....	8 749	5 461	2 372	21	36	23	24	12	11

1) Uten Svalbard og Jan Mayen. Se side 313. *Non compris Svalbarde et Jan Mayen. Voir page 313.*

## — Riket. Bygder og byer fylkesvis.

*lieu de naissance.*

(medregnet bostedskommunen)

*(y compris la commune de résidence.)*

Telemark	Aust-Agder	Vest-Agder	Rogaland	Hordaland	Sogn og Fjordane	Møre og Romsdal	Sør-Trøndelag	Nord-Trøndelag	Nordland	Troms	Finnmark	Svalbard	Nr.
101 129	64 078	63 721	122 317	192 056	113 466	157 814	134 079	103 332	213 899	106 310	50 820	109	
85 425	53 616	54 189	106 392	167 387	101 724	142 574	120 337	93 528	190 781	97 397	46 976	74	
451	191	141	161	292	290	320	196	198	378	120	117	—	01
2 798	1 356	808	912	2 079	1 811	1 997	1 492	1 159	3 003	989	715	16	02
257	133	71	96	209	235	404	1 039	331	430	121	109	—	04
277	112	66	119	347	493	525	363	268	367	119	130	—	05
1 019	158	131	196	678	774	288	269	178	443	130	111	1	06
2 199	512	231	412	545	999	349	249	188	478	199	156	2	07
75 868	972	248	264	326	222	143	126	120	250	63	73	1	08
902	47 272	1 340	170	183	105	109	70	41	132	49	57	3	09
671	2 265	49 638	610	282	139	151	112	72	121	54	63	1	10
272	241	979	101 196	3 327	783	381	117	130	569	143	118	—	11
251	156	189	1 581	156 096	5 276	834	256	247	1 295	291	148	3	12
64	42	48	165	1 652	88 027	705	147	87	327	74	56	—	14
76	54	59	167	534	1 649	132 629	1 539	435	1 456	412	275	8	15
109	40	79	121	260	255	2 333	109 789	4 572	2 011	408	251	14	16
51	19	29	60	129	195	535	3 591	83 822	2 052	261	185	—	17
110	64	73	117	286	351	548	776	1 403	172 773	3 191	1 250	12	18
34	20	28	25	88	81	182	119	141	2 986	88 105	1 617	13	19
16	9	31	20	74	39	141	87	136	1 710	2 668	41 545	—	20
15 704	10 462	9 532	15 925	24 669	11 742	15 240	13 742	9 804	23 118	8 913	3 844	35	
242	117	108	105	178	112	146	94	68	259	75	50	—	01
18	18	9	7	35	13	19	11	8	23	7	4	—	02
3 226	1 978	986	887	2 103	1 929	2 622	1 519	1 197	4 419	1 408	793	9	03
55	21	17	22	44	38	98	73	59	83	26	17	—	04
42	42	28	31	59	63	137	58	63	70	41	19	1	05
541	111	84	73	183	229	142	107	82	173	86	29	5	06
735	229	114	100	216	185	196	101	80	296	100	61	2	07
9 621	376	163	84	183	107	81	88	66	146	62	42	—	08
274	4 768	280	70	82	35	63	31	18	64	23	22	1	09
480	2 381	6 778	292	191	100	172	63	63	187	50	40	—	10
145	188	706	13 563	3 523	617	337	134	153	826	128	109	2	11
122	123	108	475	17 195	7 095	1 068	289	198	1 856	480	252	1	13
2	3	1	10	44	505	16	4	4	27	8	4	—	14
33	30	61	59	226	416	8 468	417	202	652	177	64	1	15
92	35	54	72	177	166	1 297	10 129	4 306	2 746	472	241	4	16
9	2	6	18	40	29	68	310	2 676	290	52	18	1	17
33	20	14	22	111	51	199	246	456	9 734	1 155	303	3	18
23	15	10	25	51	38	73	54	70	899	4 207	415	5	19
11	5	5	10	28	14	38	14	35	368	356	1 361	—	20

Tabell 4. (forts.). Folkemengden etter fødested.

Nr.	Landsdeler <i>Districts</i>	Født i byene <i>Nés dans les villes</i>							
		I alt <i>Total</i>	Østfold	Akershus	Oslo	Hedmark	Oppland	Buskerud	Vestfold
	<b>I. Riket</b> .....	790 903	56 548	3 542	226 195	8 922	9 383	39 409	46 201
	<b>II. Rikets bygder</b> .....	225 051	16 836	1 271	73 960	3 030	2 869	11 917	14 720
	Bygdene fylkesvis								
01	Østfold .....	14 963	9 273	97	3 386	115	49	251	388
02	Akershus .....	83 745	4 725	769	55 320	1 021	671	3 231	3 348
04	Hedmark .....	5 765	245	27	2 468	1 280	313	162	170
05	Oppland .....	5 589	222	43	2 192	179	1 458	276	157
06	Buskerud .....	8 824	471	141	2 610	85	70	3 494	520
07	Vestfold .....	18 506	731	86	2 724	90	58	3 366	8 800
08	Telemark .....	9 180	382	30	1 194	36	38	445	466
09	Aust-Agder .....	4 012	91	10	413	11	18	63	101
10	Vest-Agder .....	4 708	64	7	357	20	13	84	97
11	Rogaland .....	12 251	96	7	377	18	20	69	105
12	Hordaland .....	18 480	222	16	780	38	26	146	201
14	Sogn og Fjordane .....	2 542	43	1	208	11	15	32	43
15	Møre og Romsdal .....	6 420	54	4	376	32	26	51	79
16	Sør-Trøndelag .....	13 190	85	11	627	37	42	93	80
17	Nord-Trøndelag .....	4 273	41	7	264	25	21	58	35
18	Nordland .....	5 907	51	8	394	19	17	48	73
19	Troms .....	4 186	18	3	156	11	9	23	36
20	Finnmark .....	2 510	22	4	114	2	5	25	21
	<b>III. Rikets byer</b> .....	565 852	39 712	2 271	152 235	5 892	6 514	27 492	31 481
	Byene fylkesvis.								
01	Østfold .....	34 441	30 063	151	1 826	71	65	281	552
02	Akershus .....	1 594	77	1 050	247	5	4	31	43
03	Oslo .....	180 530	7 090	843	141 090	1 425	834	4 467	5 058
04	Hedmark .....	5 005	86	8	487	3 830	131	74	55
05	Oppland .....	6 356	79	9	458	135	5 175	50	54
06	Buskerud .....	24 528	313	36	1 325	71	47	21 080	551
07	Vestfold .....	28 736	728	56	1 671	56	47	527	23 501
08	Telemark .....	25 208	297	30	980	41	42	341	592
09	Aust-Agder .....	12 112	74	9	338	15	10	43	133
10	Vest-Agder .....	20 402	167	17	599	29	26	113	233
11	Rogaland .....	56 409	206	17	689	43	21	116	181
13	Bergen .....	77 298	249	17	1 013	62	32	141	237
14	Sogn og Fjordane .....	915	3	-	8	-	-	1	4
15	Møre og Romsdal .....	23 440	55	6	332	12	25	31	56
16	Sør-Trøndelag .....	35 178	108	10	667	53	33	91	103
17	Nord-Trøndelag .....	4 771	28	2	70	9	6	14	10
18	Nordland .....	13 970	58	2	241	19	9	63	53
19	Troms .....	8 788	20	4	135	12	7	16	46
20	Finnmark .....	6 171	11	4	59	4	-	12	19

## — Riket. Bygder og byer fylkesvis.

(medregnet bostedskommunen)

(y compris la commune de residence.)

Telemark	Aust-Agder	Vest-Agder	Rogaland	Bergen	Sogn og Fjordane	Møre og Romsdal	Sør-Trøndelag	Nord-Trøndelag	Nordland	Troms	Finnmark	Uoppgitt, antakelig født i Norge Non déclaré, Probabl. Norvège	Nr.
37 497	20 371	27 332	71 451	97 985	1 780	35 160	51 744	8 757	21 184	15 736	11 706	9 516	
10 304	5 160	6 267	14 907	20 666	506	8 502	15 908	3 099	5 913	5 359	3 857	6 017	
238	152	149	159	186	—	106	157	38	86	58	75	206	01
2 283	1 353	1 239	1 538	2 254	60	1 530	1 862	367	838	710	626	1 545	02
108	78	68	85	123	5	106	226	65	97	73	66	322	04
126	65	74	102	176	4	119	182	41	67	53	53	267	05
324	106	102	137	285	3	117	138	35	74	55	57	254	06
847	327	244	260	265	19	166	181	42	119	104	77	225	07
5 512	314	170	140	136	4	61	108	24	57	39	24	126	08
212	2 132	574	104	113	3	41	52	9	31	13	21	156	09
160	293	2 950	342	127	8	37	59	11	41	26	12	139	10
108	99	302	9 935	603	19	144	112	28	112	53	44	318	11
128	103	169	1 467	13 844	87	424	264	56	240	155	114	581	12
36	21	30	129	1 420	232	138	68	10	56	27	22	346	14
33	27	44	136	318	35	4 440	384	49	157	70	105	285	15
86	28	52	129	230	8	579	9 884	414	436	185	184	285	16
35	17	18	46	78	4	141	1 471	1 670	193	80	69	115	17
33	30	36	123	364	9	210	568	188	2 792	526	418	286	18
13	7	23	51	108	5	82	125	29	290	2 804	393	252	19
22	8	23	24	36	1	61	67	23	227	328	1 497	309	20
27 193	15 211	21 065	56 544	77 319	1 274	26 658	35 836	5 658	15 271	10 377	7 849	3 499	
264	184	127	181	181	7	99	133	49	69	75	63	133	01
15	12	10	26	20	—	19	7	6	4	8	10	21	02
3 281	2 350	1 799	1 934	2 817	112	2 071	2 259	418	1 037	914	731	1 053	03
46	21	22	24	61	4	23	63	18	22	15	15	13	04
35	38	30	23	43	2	63	63	25	34	12	28	18	05
282	106	100	104	135	4	80	130	39	60	37	28	40	06
588	274	231	187	257	15	131	165	16	103	92	91	87	07
21 750	311	202	136	130	4	83	94	26	57	42	50	146	08
193	10 679	285	92	70	2	36	35	12	39	20	27	37	09
268	691	17 313	371	223	2	86	106	18	57	60	23	42	10
151	228	522	51 900	1 285	55	363	213	43	193	120	63	235	11
147	175	254	1 183	71 081	234	844	564	90	388	366	221	1 080	13
1	—	2	12	80	771	17	6	—	3	4	3	5	14
37	35	43	117	288	38	21 683	328	58	140	89	67	42	15
66	43	72	118	382	9	794	30 931	545	555	321	277	272	16
9	9	4	9	24	4	42	280	4 165	48	18	20	38	17
36	32	19	71	134	6	135	280	99	12 207	332	174	93	18
16	13	19	40	78	3	61	139	20	191	7 679	289	51	19
8	10	11	16	30	2	28	40	11	64	173	5 669	93	20

Tabell 4 (forts.). Folkemengden etter fødested.

Nr.	Landsdeler <i>Districts</i>	Født i <i>Nés à</i>								
		I alt	Danmark <sup>1)</sup> <i>Danemark</i>	Finland <i>Finlande</i>	Island <i>Islande</i>	Sverige <i>Suède</i>	Frankrike <i>France</i>	Polen <i>Pologne</i>	Sovjet-samv. <i>U. R. S. S.</i>	Storb. og N. Irland, <i>Gr. Brit. et Irl. du N.</i>
	<b>I. Riket</b>	50 038	4 513	977	387	22 032	495	841	602	4 006
	<b>II. Rikets bygder</b>	28 163	2 114	652	193	12 692	226	668	280	2 165
	Bygdene fylkesvis									
01	Østfold.....	4 005	104	50	5	2 963	7	465	5	81
02	Akershus.....	8 664	1 006	92	31	3 596	159	110	160	672
04	Hedmark.....	1 578	70	10	5	1 179	7	7	19	33
05	Oppland.....	749	70	10	1	241	11	11	1	35
06	Buskerud.....	1 139	83	9	7	641	5	10	6	37
07	Vestfold.....	2 185	190	28	26	948	7	13	9	328
08	Telemark.....	862	87	9	—	446	2	5	—	51
09	Aust-Agder.....	726	49	12	2	145	5	1	2	60
10	Vest-Agder.....	1 123	77	11	2	138	2	3	2	50
11	Rogaland.....	1 127	67	14	21	224	4	2	1	100
12	Hordaland.....	1 379	126	29	14	256	7	12	9	257
14	Sogn og Fjordane ...	329	21	3	13	65	2	3	2	54
15	Møre og Romsdal ...	739	39	8	31	102	—	—	2	109
16	Sør-Trøndelag.....	1 002	58	10	16	394	4	11	8	99
17	Nord-Trøndelag.....	888	20	10	4	610	1	7	7	30
18	Nordland.....	813	22	22	6	478	2	6	5	91
19	Troms.....	405	17	35	8	199	1	2	4	60
20	Finnmark.....	450	8	290	1	67	—	—	38	18
	<b>III. Rikets byer</b>	21 875	2 399	325	194	9 340	269	173	322	1 841
	Byene fylkesvis									
01	Østfold.....	2 286	128	38	1	1 649	10	25	6	91
02	Akershus.....	68	5	1	—	38	2	1	—	—
03	Oslo.....	9 977	1 148	126	26	4 626	195	74	221	581
04	Hedmark.....	175	14	1	—	83	2	2	4	7
05	Oppland.....	201	18	2	1	83	7	4	13	5
06	Buskerud.....	705	75	7	4	337	1	8	4	29
07	Vestfold.....	1 274	154	16	14	542	2	15	6	207
08	Telemark.....	670	91	8	8	257	9	5	2	80
09	Aust-Agder.....	471	59	14	5	137	3	1	2	45
10	Vest-Agder.....	820	110	5	7	139	4	1	2	62
11	Rogaland.....	1 403	162	18	59	251	13	—	6	186
13	Bergen.....	1 743	244	15	32	343	10	13	15	313
14	Sogn og Fjordane ...	26	3	—	1	—	1	—	—	8
15	Møre og Romsdal ...	410	43	8	13	102	4	—	5	75
16	Sør-Trøndelag.....	910	94	8	11	408	4	6	6	85
17	Nord-Trøndelag.....	78	7	—	2	36	—	1	—	6
18	Nordland.....	360	18	6	5	235	—	—	2	31
19	Troms.....	185	17	4	4	55	2	16	6	29
20	Finnmark.....	113	9	48	1	19	—	1	22	1

<sup>1)</sup> Med Færøyaner. Y compris Iles Féroé.



Tabell 4 (forts.). Folkemengden etter fødested. - Herreder.

Nr.	Herreder <i>Communes rurales</i>	Folke- mengde <i>Popu- lation</i>	Født i Norge <i>Nés en Norvège</i>						Født i utlandet <i>Nés à l'étranger</i>			Nr.
			Innen samme kommune <i>Dans la commune</i>	Utenfor kommunen, men innen fylket <i>Hors de la commune, mais dans la préfecture</i>		Utenfor fylket <i>Hors de la préfecture</i>		Uppgitt, antakelig i Norge <i>Lieu de naissance non déclaré: Probablement, Norvège</i>	I alt <i>Total</i>	Av disse: <i>Dont:</i>		
				Bygder <i>Comm. rur.</i>	Byer <i>Villes</i>	Bygder <i>Comm. rur.</i>	Byer <i>Villes</i>			I Sverige <i>En Suède</i>	I U. S. A. <i>En Etats-Unis</i>	
<b>01 Østfold:</b>												
11	Hvaler.....	3 473	2 689	239	132	134	118	2	159	143	1	11
12	Torsnes.....	1 309	868	231	57	48	15	7	83	83	-	12
13	Borge.....	6 176	4 186	919	475	215	144	22	215	187	7	13
14	Varteig.....	1 139	717	274	66	53	25	-	4	2	2	14
15	Skjeberg.....	8 714	5 388	1 678	621	442	242	4	339	292	11	15
16	Berg.....	7 485	3 377	1 406	1 406	493	321	6	476	412	15	16
17	Idd.....	5 642	3 194	730	515	315	170	10	708	547	9	17
18	Aremark.....	1 695	1 151	269	51	94	47	13	70	49	1	18
19	Øymark.....	2 134	1 575	305	26	98	50	19	61	54	1	19
20	Rødenes.....	1 396	879	241	8	152	67	2	47	42	1	20
21	Rømskog.....	602	391	46	4	117	21	1	22	22	-	21
22	Trøgstad.....	4 086	2 463	577	24	723	242	2	55	29	2	22
23	Spydeberg.....	2 868	1 436	555	44	562	227	9	35	19	5	23
24	Askim.....	8 049	3 687	1 889	205	1 253	825	16	174	129	18	24
25	Kidsberg.....	6 052	3 438	1 324	92	651	327	3	217	50	6	25
26	Mysen.....	2 460	828	894	49	360	280	-	49	21	2	26
27	Skiptvet.....	2 539	1 796	386	50	143	131	14	19	10	6	27
28	Rakkestad.....	5 562	3 409	1 155	211	472	226	-	89	61	10	28
29	Degernes.....	1 819	1 117	427	40	152	51	7	25	20	-	29
30	Tune.....	9 723	5 591	1 743	1 241	536	337	13	262	208	12	30
31	Rolvøy.....	2 787	1 668	707	152	116	61	5	78	58	8	31
32	Glemmen.....	13 289	7 308	2 333	2 183	514	645	11	295	206	17	32
33	Kråkerøy.....	4 297	2 469	849	514	154	192	2	117	93	5	33
34	Onsøy.....	8 532	6 257	1 138	438	293	231	20	155	106	20	34
35	Råde.....	3 261	2 090	646	103	259	104	2	57	27	4	35
36	Rygge.....	4 106	2 035	724	451	512	255	2	127	52	3	36
37	Våler.....	2 338	1 393	427	87	292	100	4	35	21	3	37
38	Hobøl.....	2 770	1 281	486	28	697	236	10	32	20	5	38
<b>02 Akershus:</b>												
11	Vestby (landdistr.)	3 711	1 619	421	104	926	558	2	81	50	2	11
12	Kråkstad.....	1 501	599	262	7	405	197	4	27	11	4	12
13	Ski.....	5 250	1 823	899	20	1 374	1 007	9	118	70	5	13
14	Ås.....	4 405	1 660	728	30	1 261	607	20	99	48	6	14
15	Frogn.....	2 505	1 069	351	102	525	391	5	62	32	5	15
16	Nesodden.....	3 965	1 449	484	23	736	1 120	12	141	63	14	16
17	Oppegård.....	5 217	1 360	678	22	1 169	1 818	41	129	81	10	17
18	Aker.....	131 016	33 027	8 655	279	28 930	53 845	1 033	5 247	1 962	656	18
	Ullern.....	21 908	5 635	1 372	44	4 800	8 839	96	1 122	277	134	
	V. Aker.....	45 045	9 679	2 263	91	10 728	20 114	151	2 019	665	276	
	Ø. Aker.....	40 647	11 442	3 493	81	8 523	15 582	302	1 224	645	140	
	Nordstrand.....	23 416	6 271	1 527	63	4 879	9 310	484	882	375	106	
19	Bærum.....	32 543	11 000	2 886	61	7 363	10 018	41	1 174	419	158	19
20	Åsker.....	12 616	4 764	1 098	23	3 415	2 914	55	347	137	41	20



Tabell 4 (forts.). Folkemengden etter fødested. - Herreder.

Nr.	Herreder	Folke- mengde	Født i Norge						Født i utlandet			Nr.
			Innen samme kommune	Utenfor kommunen, men innen fylket		Utenfor fylket		Uoppgitt, antakelig i Norge	I alt	Av disse:		
				Bygder	Byer	Bygder	Byer			I Sverige	I U. S. A.	
21	Søndre Høland...	2 389	1 677	302	8	259	129	1	13	8	4	21
22	Nordre Høland...	3 813	2 543	590	2	387	253	2	36	24	6	22
23	Setskog.....	904	629	108	-	112	40	1	14	14	-	23
24	Aurskog.....	3 232	2 299	415	2	238	214	36	28	17	7	24
25	Blaker.....	2 144	1 179	468	-	291	180	3	23	13	3	25
26	Sørum.....	3 601	1 700	859	3	642	352	2	43	28	4	26
27	Fet.....	3 818	2 511	567	2	477	226	-	35	26	-	27
28	Rælingen.....	2 916	1 214	795	7	422	416	27	35	25	1	28
29	Enebakk.....	3 488	2 261	353	3	537	286	16	32	23	4	29
30	Lørenskog.....	6 978	2 063	1 342	11	1 466	1 889	37	170	83	18	30
31	Skedsmo.....	8 632	3 248	1 997	16	1 723	1 480	14	154	100	20	31
32	Lillestrøm.....	7 784	3 589	1 675	21	1 261	1 080	19	139	85	19	32
33	Nittedal.....	5 322	1 952	753	7	1 321	1 170	22	97	49	15	33
34	Gjerdrum.....	1 786	948	322	2	275	199	8	32	12	7	34
35	Ullensaker.....	8 457	4 622	1 468	2	1 445	796	12	112	52	20	35
36	Nes.....	11 291	8 063	922	5	1 386	735	74	106	73	15	36
37	Eidsvoll.....	11 175	7 812	1 009	6	1 514	674	42	118	67	12	37
38	Nannestad.....	4 916	3 534	538	1	516	280	5	42	23	4	38
39	Hurdal.....	2 105	1 629	150	-	254	64	2	6	-	2	39
40	Feiring.....	1 012	847	42	-	81	38	-	4	1	2	40
04 Hedmark:												
11	Nes.....	4 487	2 851	784	56	604	170	3	19	4	5	11
12	Ringsaker.....	15 151	11 344	1 411	98	1 673	505	18	102	36	21	12
13	Furnes.....	6 368	3 373	1 839	202	645	226	33	50	28	6	13
14	Vang.....	6 414	4 090	1 449	145	482	189	12	47	30	5	14
15	Løten.....	6 404	4 356	1 567	41	290	119	-	31	19	7	15
16	Romedal.....	6 286	4 632	1 151	50	305	113	5	30	12	7	16
17	Stange.....	8 665	5 654	1 726	179	722	325	11	48	22	13	17
18	Nord-Odal.....	5 659	4 972	286	12	218	143	1	27	13	7	18
19	Sør-Odal.....	8 037	6 063	753	43	720	377	30	51	34	7	19
20	Eidskog.....	7 111	5 650	605	20	396	269	33	138	126	4	20
21	Vinger.....	5 576	3 726	1 040	139	302	257	8	104	83	9	21
22	Brandval.....	4 824	3 697	715	33	189	105	2	83	82	1	22
23	Grue.....	7 253	5 651	940	23	301	173	8	157	141	3	23
24	Hof.....	3 544	2 704	542	4	147	96	4	47	40	7	24
25	Åsnes.....	6 616	5 008	953	33	277	170	22	153	134	13	25
26	Våler.....	4 880	3 857	704	9	155	93	-	62	55	4	26
27	Elverum.....	12 048	8 884	1 887	100	567	397	83	130	88	12	27
28	Trysil.....	8 123	7 257	515	5	155	87	-	104	96	2	28
29	Åmot.....	5 231	3 702	1 007	29	288	156	-	49	36	6	29
30	Stor-Elvdal.....	4 090	2 932	673	21	302	129	7	26	18	3	30
31	Sollia.....	438	351	44	-	33	9	-	1	1	-	31
32	Ytre Rendal.....	1 966	1 676	207	1	49	12	14	7	5	-	32
33	Øvre Rendal.....	1 849	1 521	247	4	48	16	5	8	5	-	33
34	Engerdal.....	1 702	1 435	149	3	66	20	-	29	26	-	34
35	Os.....	2 135	1 772	128	3	195	21	2	14	6	3	35
36	Tolga.....	2 047	1 673	197	2	130	36	-	9	9	-	36
37	Tynset.....	4 097	3 048	551	11	310	140	16	21	14	4	37
38	Ålvdal.....	2 535	2 046	294	9	128	51	1	6	2	-	38
39	Folldal.....	2 348	1 843	171	2	257	53	3	19	11	4	39
40	Kvikne.....	1 372	1 068	89	3	177	28	1	6	3	1	40

Tabell 4 (forts.). Folkemengden etter fødested. - Herreder.

Nr.	Herreder	Folke- mengde	Født i Norge						Født i utlandet			Nr.
			Innen samme kommune	Utenfor kommunen, men innen fylket		Utenfor fylket		Uoppgitt, antakelig i Norge	I alt	Av disse:		
				Bygder	Byer	Bygder	Byer			I Sverige	I U. S. A.	
<b>05 Oppland:</b>												
11	Dovre.....	3 019	2 246	345	10	315	88	1	14	4	9	11
12	Lesja.....	3 107	2 521	264	3	261	44	1	13	4	6	12
13	Skjåk.....	2 990	2 646	238	7	73	18	1	7	1	6	13
14	Lom.....	3 027	2 600	267	5	106	36	2	11	2	6	14
15	Vågå.....	3 740	3 139	406	9	122	45	3	16	2	14	15
16	Heidal.....	1 673	1 442	169	3	33	15	4	7	-	7	16
17	Sel.....	3 036	2 126	518	23	250	97	-	22	5	10	17
18	Nord-Fron.....	5 388	4 388	572	23	239	92	46	28	9	15	18
19	Sør-Fron.....	3 476	2 648	474	17	214	81	20	22	4	11	19
20	Ringebu.....	5 634	4 550	613	19	348	85	9	10	4	5	20
21	Øyer.....	3 671	2 770	576	24	206	66	7	22	6	7	21
22	Østre Gausdal...	3 762	2 818	601	23	212	78	7	23	4	8	22
23	Vestre Gausdal...	2 850	2 380	356	13	69	23	-	9	1	1	23
24	Fåberg.....	8 896	5 304	1 528	402	1 134	409	19	100	18	24	24
25	Biri.....	3 132	2 323	494	43	191	59	9	13	3	7	25
26	Snertingdal.....	2 551	2 010	440	6	62	30	1	2	-	1	26
27	Vardal.....	7 867	4 762	1 594	451	733	257	17	53	23	5	27
28	Østre Toten.....	10 367	7 822	1 275	83	791	338	19	39	15	12	28
29	Vestre Toten.....	7 353	4 409	1 817	154	578	324	6	65	33	9	29
30	Eina.....	1 549	1 014	372	16	94	49	2	2	1	-	30
31	Kolbu.....	2 882	2 131	548	6	143	41	1	12	3	6	31
32	Jevnaker.....	4 351	2 823	560	11	633	275	5	44	21	10	32
33	Lunner.....	4 718	3 324	601	8	453	296	3	33	15	8	33
34	Gran.....	5 188	3 746	843	7	331	238	-	23	8	6	34
35	Brandbu.....	6 519	4 686	905	15	594	253	26	40	12	15	35
36	Søndre Land.....	4 239	3 314	548	15	236	101	5	20	8	3	36
37	Fluberg.....	2 271	1 677	394	4	135	54	2	5	2	1	37
38	Nordre Land.....	3 369	2 333	663	13	204	143	3	10	4	3	38
39	Torpa.....	2 741	2 382	266	4	52	35	1	1	-	1	39
40	Sør-Aurdal.....	4 169	3 545	262	4	205	129	8	16	7	4	40
41	Etnedal.....	2 112	1 779	223	8	63	25	7	7	3	1	41
42	Nord-Aurdal.....	5 455	4 077	787	16	350	184	8	33	9	10	42
43	Vestre Slidre.....	2 513	1 934	387	5	123	46	3	15	3	4	43
44	Øystre Slidre.....	2 898	2 352	372	7	110	47	3	7	1	2	44
45	Vang.....	1 933	1 518	220	1	141	30	18	5	1	2	45
<b>06 Buskerud:</b>												
11	Tyrstrand.....	1 503	1 032	269	21	121	45	-	15	3	-	11
12	Hole.....	2 284	1 299	353	45	378	173	6	30	11	8	12
13	Norderhov.....	12 201	7 869	1 482	480	1 732	517	16	105	53	24	13
14	Ådal.....	3 310	2 505	276	30	399	82	8	10	5	2	14
15	Flå.....	1 509	1 131	221	14	107	19	7	10	5	5	15
16	Nes.....	2 728	2 127	311	14	166	83	2	25	5	11	16
17	Gol.....	2 763	2 221	269	18	175	52	16	12	3	5	17
18	Hemsedal.....	1 478	1 333	77	4	54	5	1	4	2	1	18
19	Ål.....	4 315	3 407	409	27	324	108	12	28	7	8	19
20	Hol.....	3 533	2 478	366	24	482	155	4	24	11	4	20
21	Sigdal.....	4 076	3 487	354	20	128	52	26	9	5	1	21
22	Krødsherad.....	2 232	1 771	234	26	145	40	8	8	7	-	22
23	Modum.....	11 309	7 653	1 860	217	1 011	469	6	93	39	21	23
24	Øvre Eiker.....	11 011	6 987	1 622	428	1 301	532	34	107	63	21	24

Tabell 4 (forts.). Folkemengden etter fødested. - Herreder.

Nr.	Herreder	Folke- mengde	Født i Norge						Født i utlandet			Nr.
			Innen samne kommune	Utenfor kommunen, men innen fylket		Utenfor fylket		Uoppgitt, antakelig i Norge	I alt	Av disse:		
				Bygder	Byer	Bygder	Byer			I Sverige	I U. S. A.	
25	Nedre Eiker.....	8 304	5 682	1 058	327	730	372	36	99	66	13	25
26	Lier.....	13 507	7 623	1 297	1 250	2 167	914	43	213	124	27	26
27	Røyken.....	5 923	3 455	504	100	1 087	631	4	142	100	12	27
28	Hurum (landdistr.)	6 160	3 601	364	104	1 187	758	12	134	94	9	28
29	Ytre Sandsvær...	3 188	2 204	224	48	602	83	4	23	14	7	29
30	Øvre Sandsvær...	2 319	1 436	285	147	343	95	4	9	4	2	30
31	Flesberg.....	2 362	1 757	306	86	163	30	2	18	9	5	31
32	Rollag.....	1 546	1 176	199	27	106	35	-	3	1	-	32
33	Nore.....	2 253	1 670	248	29	222	68	1	15	8	3	33
34	Uvdal.....	1 318	1 140	90	8	63	12	2	3	2	1	34
07 Vestfold:												
11	Strømm.....	1 740	891	179	105	361	170	1	33	14	2	11
12	Skoger.....	10 867	3 982	421	169	2 751	3 283	36	225	104	22	12
13	Sande.....	4 447	2 499	405	57	1 022	387	11	66	39	10	13
14	Hof.....	2 357	1 498	305	37	401	94	5	17	10	1	14
15	Botne.....	3 020	1 382	468	175	697	238	7	53	30	1	15
16	Våle.....	2 841	1 364	604	62	640	131	4	36	19	6	16
17	Borre.....	4 517	1 623	625	746	912	491	4	116	55	16	17
18	Ramnes.....	2 841	1 800	536	74	333	65	3	30	13	4	18
19	Andebu.....	3 103	2 131	517	82	271	80	-	22	12	2	19
20	Stokke.....	5 268	2 927	919	243	773	285	19	102	30	18	20
21	Sem.....	12 094	5 236	2 461	1 404	1 671	951	20	351	168	44	21
22	Notterøy.....	11 082	5 059	1 816	1 368	1 462	1 008	31	338	142	39	22
23	Tjøme.....	2 806	1 658	267	133	425	266	1	56	27	7	23
24	Sandar.....	17 454	9 234	2 484	2 200	1 816	1 228	47	445	142	100	24
25	Tjølling.....	4 575	2 809	512	523	361	251	25	94	51	15	25
26	Brunlanes.....	5 382	3 699	250	430	656	272	6	69	30	17	26
27	Hedrum.....	6 515	3 550	847	950	614	433	1	120	56	19	27
28	Lardal.....	2 705	2 035	190	42	349	73	4	12	6	1	28
08 Telemark:												
11	Siljan.....	1 317	944	120	59	163	26	1	4	3	1	11
12	Gjerpen.....	11 100	5 934	1 979	1 788	752	509	16	122	59	20	12
13	Eidanger.....	7 196	3 268	1 391	1 009	891	530	5	102	46	21	13
14	Bamble.....	4 712	3 608	438	290	210	111	15	40	14	10	14
15	Skåtøy.....	3 243	2 254	359	290	187	106	5	42	28	5	15
16	Sanndal.....	2 542	1 847	349	77	193	59	-	17	8	3	16
17	Drangedal.....	5 091	4 307	370	64	256	67	9	18	7	1	17
18	Solum.....	9 032	5 094	1 906	1 032	524	314	22	140	76	21	18
19	Holla.....	4 296	2 985	842	102	204	131	2	30	15	5	19
20	Lunde.....	3 031	2 117	664	32	167	38	1	12	3	3	20
21	Bø.....	3 824	2 895	638	40	174	55	2	20	8	4	21
22	Sauherad.....	4 061	2 789	773	88	293	95	1	22	10	6	22
23	Heddal.....	3 885	2 776	616	154	220	92	3	24	12	9	23
24	Gransherad.....	1 352	1 038	198	16	72	25	-	3	2	-	24
25	Hovin.....	730	610	80	1	21	14	-	4	2	2	25
26	Tinn.....	8 742	4 518	898	338	1 528	1 234	26	200	139	18	26
27	Hjartdal.....	2 066	1 752	236	14	35	23	1	5	3	1	27
28	Seljord.....	3 147	2 620	339	19	106	47	4	12	3	2	28
29	Kviteseid.....	3 277	2 560	503	20	133	46	3	12	3	6	29
30	Nissedal.....	1 756	1 367	142	13	190	40	1	3	1	2	30

Tabell 4 (forts.). Folkemengden etter fødested. - Herreder.

Nr.	Herreder	Folke- mengde	Født i Norge						Født i utlandet			Nr.
			Innen samme kommune	Utenfor kommunen, men innen fylket		Utenfor fylket		Uoppgitt, antakelig i Norge	I alt	Av disse:		
				Bygder	Byer	Bygder	Byer			I Sverige	I . S . A . U	
31	Fyresdal.....	1 759	1 496	115	18	103	21	1	5	1	-	31
32	Mo.....	1 698	1 379	232	16	38	16	6	11	1	8	32
33	Lårdal.....	1 466	987	371	24	58	18	-	8	1	2	33
34	Vinje.....	1 931	1 589	236	5	65	32	-	4	1	1	34
35	Rauland.....	1 402	1 137	202	3	37	19	2	2	-	-	35
09 Aust-Agder:												
11	Gjerstad.....	2 617	2 136	202	39	185	46	-	9	2	4	11
12	Vegårshei.....	1 911	1 544	228	21	95	17	1	5	2	3	12
13	Søndeled.....	2 983	2 126	400	145	167	105	8	32	5	22	13
14	Holt.....	3 424	2 375	579	173	183	72	5	37	9	13	14
15	Dypvåg.....	2 067	1 447	276	76	110	94	8	56	7	31	15
16	Flosta.....	1 316	922	206	35	61	60	6	26	4	13	16
17	Stokken.....	2 187	1 092	622	171	162	95	1	44	9	19	17
18	Østre Moland....	1 361	867	287	98	64	29	2	14	5	7	18
19	Froland.....	2 601	1 926	419	69	124	43	12	8	2	3	19
20	Øyestad.....	4 559	3 088	837	219	218	119	11	67	17	34	20
21	Tromøy.....	2 723	1 642	509	205	143	180	5	39	6	20	21
22	Hisøy.....	2 211	1 169	424	277	157	122	10	52	12	15	22
23	Fjære.....	4 706	2 749	851	247	499	236	8	116	30	65	23
24	Landvik.....	2 019	1 355	371	65	127	49	16	36	6	21	24
25	Eide.....	570	355	99	14	72	21	3	6	-	4	25
26	Vestre Moland....	2 128	1 246	366	153	188	113	11	51	5	26	26
27	Høvåg.....	1 598	1 093	136	29	171	135	6	28	3	14	27
28	Birkenes.....	1 826	1 317	253	23	177	38	6	12	-	7	28
29	Åmli.....	1 887	1 340	333	25	137	35	9	8	4	1	29
30	Gjøvdal.....	426	327	50	1	42	4	1	1	-	1	30
31	Tovdal.....	266	222	34	-	7	1	2	-	-	-	31
32	Mykland.....	763	512	195	3	37	11	1	4	-	2	32
33	Herefoss.....	582	355	152	6	56	10	-	3	1	-	33
34	Vegusdal.....	827	557	161	8	64	28	3	6	1	5	34
35	Iveland.....	1 088	755	164	3	125	31	1	9	4	2	35
36	Hornnes.....	1 400	971	207	3	165	36	5	13	-	9	36
37	Evje.....	1 682	994	343	16	211	94	5	19	4	6	37
38	Bygland.....	1 954	1 536	189	6	153	48	9	13	3	3	38
39	Hylestad.....	693	634	43	2	9	-	-	5	-	5	39
40	Valle.....	1 021	968	39	-	5	5	-	4	2	1	40
41	Bykle.....	703	639	38	-	19	3	1	3	2	1	41
10 Vest-Agder:												
11	Randesund.....	1 130	796	110	67	107	30	3	17	3	10	11
12	Oddernes.....	6 513	2 937	871	1 112	996	452	2	143	27	64	12
13	Tveit.....	1 574	950	180	79	266	56	3	40	2	19	13
14	Vennesla.....	4 643	3 078	411	249	648	164	10	83	34	17	14
15	Hægeland.....	999	598	163	30	180	13	1	14	5	6	15
16	Øvrebo.....	1 004	569	183	76	138	25	6	7	-	4	16
17	Greipstad.....	1 303	654	287	78	226	37	9	12	-	5	17
18	Søgne.....	3 050	2 056	457	195	187	88	5	62	6	42	18
19	Halse og Harkmark	2 860	1 780	500	257	140	113	1	69	8	50	19
20	Holum.....	1 268	867	247	43	71	17	4	19	2	15	20
21	Øyslebø.....	1 198	707	225	37	193	28	1	7	1	3	21
22	Laudal.....	838	545	175	14	81	19	2	2	1	1	22
23	Finland.....	965	702	177	15	63	2	-	6	-	6	23

Tabell 4 (forts.). Folkemengden etter fødested. - Herreder.

Nr.	Herreder	Folke- mengde	Født i Norge						Født i utlandet			Nr.
			Innen samme kommune	Utenfor kommunen, men innen fylket		Utenfor fylket		Uoppgitt, antakelig i Norge	I alt	Av disse:		
				Bygder	Byer	Bygder	Byer			I Sverige	I U.S.A.	
24	Bjelland.....	799	557	162	16	48	7	1	8	-	6	24
25	Grindheim.....	774	587	142	12	27	3	-	3	-	2	25
26	Åseral.....	1 124	913	66	14	81	15	5	30	2	23	26
27	Konsmo.....	987	558	211	21	174	13	1	9	3	6	27
28	Vigmostad.....	700	450	161	22	45	11	-	11	1	7	28
29	Sør-Audnedal.....	2 361	1 671	397	68	125	41	11	48	5	42	29
30	Spangereid.....	1 222	903	176	26	55	22	2	38	3	30	30
31	Austad.....	789	528	165	16	28	27	-	25	-	25	31
32	Lyngdal.....	2 558	1 744	522	55	111	60	7	59	6	42	32
33	Kvås.....	581	408	130	8	20	3	-	12	1	11	33
34	Hægebostad.....	1 087	762	144	2	153	17	-	9	-	9	34
35	Eiken.....	905	818	64	3	13	1	1	5	-	5	35
36	Fjotland.....	1 503	1 105	225	14	110	30	-	19	2	16	36
37	Kvinesdal.....	3 515	2 681	308	46	298	104	16	62	3	52	37
38	Feda.....	739	490	142	26	40	21	3	17	3	10	38
39	Herad.....	619	446	91	11	33	18	1	19	2	17	39
40	Spind.....	774	539	132	26	23	23	2	29	-	29	40
41	Lista.....	4 952	3 980	384	139	162	105	28	154	8	125	41
42	Hidra.....	1 485	1 203	101	29	91	38	-	23	5	13	42
43	Nes.....	2 310	1 549	357	118	173	75	5	33	3	20	43
44	Gyland.....	1 114	809	122	9	122	36	4	12	-	8	44
45	Bakke.....	1 486	1 068	175	16	177	38	4	8	2	4	45
46	Tonstad.....	699	598	69	1	24	4	-	3	-	3	46
47	Øvre Sirdal.....	630	564	36	-	21	2	1	6	-	5	47
11	11 Rogaland:											
11	Sokndal.....	3 127	2 473	212	105	199	101	13	24	4	12	11
12	Lund.....	1 930	1 508	121	57	179	45	6	14	5	7	12
13	Heskestad.....	854	647	128	11	55	5	-	8	2	6	13
14	Bjerkreim.....	1 820	1 540	172	33	61	8	2	4	2	2	14
15	Helleland.....	1 129	765	181	51	117	9	2	4	-	3	15
16	Eigersund.....	3 904	2 592	485	398	305	78	8	38	3	29	16
17	Ogna.....	1 470	1 066	252	51	84	10	4	3	-	1	17
18	Varhaug.....	2 942	2 278	489	68	69	18	6	14	3	8	18
19	Nærbø.....	3 061	1 983	619	126	217	95	2	19	-	8	19
20	Klepp.....	4 678	3 224	1 025	141	222	36	7	23	1	16	20
21	Time.....	4 899	3 237	1 126	168	256	65	4	43	4	22	21
22	Gjestal.....	2 696	2 022	432	64	126	41	1	10	3	3	22
23	Høyland.....	11 191	6 666	2 502	1 077	613	195	39	99	18	42	23
24	Sola.....	4 071	2 743	758	233	194	75	7	61	1	28	24
25	Madla.....	1 741	817	480	306	80	40	1	17	1	6	25
26	Hetland.....	13 443	5 838	2 616	3 275	1 005	479	26	204	45	70	26
27	Randaberg.....	1 945	1 415	344	96	60	13	5	12	-	6	27
28	Høle.....	1 072	744	193	73	45	7	3	7	1	4	28
29	Forsand.....	1 845	1 525	159	64	72	10	8	7	2	4	29
30	Strand.....	4 408	3 103	598	340	187	84	4	92	49	20	30
31	Årdal.....	961	725	170	29	30	6	1	-	-	-	31
32	Fister.....	838	597	164	33	26	7	3	8	-	7	32
33	Hjelmeland.....	2 044	1 622	291	52	57	8	5	9	1	8	33
34	Suldal.....	1 517	1 332	119	12	48	3	-	3	1	2	34
35	Sauda.....	5 202	2 692	755	316	1 001	350	8	80	28	23	35
36	Sand.....	1 136	763	240	39	65	17	1	11	3	4	36

Tabell 4 (forts.). Folkemengden etter fødested. - Herreder.

Nr.	Herreder	Folke- mengde	Født i Norge						Født i utlandet			Nr.
			Innen samme kommune	Utenfor kommunen, men innen fylket		Utenfor fylket		Uoppgitt, antakelig i Norge	I alt	Av disse:		
				Bygder	Byer	Bygder	Byer			I Sverige	I U.S.A.	
37	Erfjord .....	672	526	108	18	12	2	-	6	-	6	37
38	Jelsa .....	1 464	1 144	199	57	54	6	1	3	-	2	38
39	Nedstrand .....	1 382	888	295	76	90	16	1	16	4	10	39
40	Sjernarøy .....	978	604	276	47	32	8	2	9	-	9	40
41	Finnøy .....	1 726	1 158	395	70	52	16	17	18	-	8	41
42	Rennesøy .....	1 485	1 145	222	44	50	9	1	14	1	8	42
43	Mosterøy .....	881	704	129	27	17	3	-	1	-	1	43
44	Kvitøy .....	687	495	105	39	31	13	-	4	2	1	44
45	Bokn .....	799	673	72	34	15	2	2	1	-	1	45
46	Tysvær .....	2 004	1 524	284	95	80	8	4	9	2	7	46
47	Avaldsnes .....	3 835	2 576	471	325	340	58	20	45	3	34	47
48	Stangaland .....	1 872	1 075	366	212	167	35	2	15	2	10	48
49	Åkra .....	4 808	3 880	484	124	211	28	55	26	7	14	49
50	Skudenes .....	3 196	2 558	270	202	123	16	16	11	1	6	50
51	Utsira .....	433	386	12	10	22	3	-	-	-	-	51
52	Torvastad .....	2 343	1 561	366	167	188	28	5	28	4	15	52
53	Skåre .....	4 371	2 093	451	943	644	181	2	57	12	16	53
54	Skjold .....	2 364	1 572	380	107	238	39	3	25	5	16	54
55	Vats .....	1 267	860	255	38	86	10	14	4	-	4	55
56	Imsland .....	660	497	132	11	17	1	-	2	-	2	56
57	Vikedal .....	976	638	175	36	89	19	7	12	4	6	57
58	Sandeid .....	774	493	151	35	78	10	-	7	-	7	58
12 Hordaland:												
11	Etne .....	2 416	1 641	441	-	225	83	5	21	6	11	11
12	Skånevik .....	2 996	2 309	410	-	130	120	13	14	1	6	12
13	Fjelberg .....	2 115	1 442	439	-	136	91	2	5	-	2	13
14	Ølen .....	2 048	1 324	353	-	249	96	15	11	-	5	14
15	Vikebygd .....	1 218	808	221	-	114	57	2	16	1	10	15
16	Sveio .....	1 979	1 535	150	-	170	118	1	5	-	3	16
17	Valestrand .....	1 208	851	218	-	63	68	1	7	-	4	17
18	Moster .....	1 710	1 328	248	-	64	57	3	10	1	6	18
19	Bømlo .....	1 355	1 102	143	-	61	40	-	9	1	-	19
20	Bremnes .....	4 368	3 569	452	-	155	159	-	33	-	8	20
21	Stord .....	5 030	3 279	904	-	411	388	7	41	5	15	21
22	Fitjar .....	3 036	2 387	458	-	89	84	7	11	-	4	22
23	Tysnes .....	4 009	3 284	401	-	121	166	10	27	1	19	23
24	Kvinnherad .....	5 701	4 485	759	-	193	223	13	28	2	11	24
25	Varaldsøy .....	834	664	122	-	24	23	-	1	-	-	25
26	Strandebarm .....	1 731	1 287	303	-	83	41	5	12	-	9	26
27	Jondal .....	1 896	1 481	316	-	40	47	6	6	1	4	27
28	Odda .....	8 267	4 291	1 882	-	973	1 000	29	92	61	10	28
29	Røldal .....	778	660	40	-	59	11	2	6	1	4	29
30	Ullensvang .....	2 441	1 659	526	-	167	76	8	5	1	3	30
31	Kinsarvik .....	1 775	1 210	453	-	77	31	3	1	-	1	31
32	Eidfjord .....	1 164	943	128	-	49	30	3	11	7	3	32
33	Ulvik .....	1 517	990	320	-	136	63	-	8	1	3	33
34	Granvin .....	1 190	889	204	-	64	27	3	3	1	2	34
35	Voss .....	9 106	6 651	1 310	-	702	358	40	45	17	10	35
36	Vossestrand .....	1 838	1 540	129	-	135	21	10	3	-	2	36
37	Evanger .....	1 635	1 316	206	-	79	27	1	6	1	5	37
38	Kvam .....	5 232	3 594	1 025	-	314	234	35	30	6	12	38

Tabell 4 (forts.). Folkemengden etter fødested. - Herreder.

Nr.	Herreder	Folke- mengde	Født i Norge						Født i utlandet			Nr.
			Innen samme kommune	Utenfor kommunen, men innen fylket		Utenfor fylket		Uoppgitt, antakelig i Norge	I alt	Av disse:		
				Bygder	Byer	Bygder	Byer			I Sverige	I U. S. A.	
39	Hålandsdal.....	626	499	103	-	7	15	1	1	-	1	39
40	Strandvik.....	2 345	1 882	295	-	64	93	5	6	-	1	40
41	Fusa.....	1 449	1 108	252	-	40	38	6	5	1	2	41
42	Samnanger.....	2 440	2 025	241	-	81	86	1	6	-	3	42
43	Os.....	4 993	3 520	863	-	255	315	18	22	6	11	43
44	Austevoll.....	3 272	2 715	359	-	109	65	6	18	1	3	44
45	Sund.....	2 912	2 330	379	-	82	105	-	16	1	6	45
46	Fjell.....	5 169	4 297	466	-	183	189	4	30	7	11	46
47	Askøy.....	6 714	4 777	848	-	406	629	13	41	4	18	47
48	Laksevåg.....	11 565	5 116	1 520	-	1 058	3 716	27	128	21	27	48
49	Fana.....	20 183	8 358	3 181	-	2 035	6 183	44	382	72	57	49
50	Haus.....	7 812	5 027	1 587	-	584	548	36	30	3	16	50
51	Bruvik.....	5 152	3 734	898	-	256	222	20	22	3	8	51
52	Modalen.....	713	600	83	-	17	5	8	-	-	-	52
53	Hosanger.....	2 722	1 955	483	-	125	140	10	9	2	6	53
54	Hamre.....	2 578	1 757	524	-	99	162	25	11	1	7	54
55	Åsane.....	5 087	2 459	1 176	-	334	1 041	14	63	9	12	55
56	Meland.....	1 876	1 172	372	-	133	183	4	12	-	6	56
57	Alversund.....	1 968	1 251	441	-	109	154	5	8	2	5	57
58	Herdla.....	5 182	4 439	435	-	122	141	18	27	-	8	58
59	Hjelme.....	1 063	862	137	-	30	33	-	1	-	-	59
60	Hordabø.....	1 890	1 460	272	-	61	70	19	8	2	2	60
61	Manger.....	1 555	1 055	266	-	70	111	43	10	-	4	61
62	Sæbø.....	1 028	745	185	-	42	50	1	5	1	3	62
63	Lindås.....	4 216	3 066	683	-	212	220	6	29	4	13	63
64	Austrheim.....	3 291	2 554	374	-	167	161	16	19	1	8	64
65	Masfjorden.....	1 995	1 670	160	-	89	66	7	3	-	1	65
	14 Sogn og Fjordane:											
11	Gulen.....	2 975	2 304	312	1	256	94	7	1	-	-	11
12	Solund.....	1 910	1 639	123	-	86	51	2	9	1	1	12
13	Hyllestad.....	2 234	1 682	356	-	94	75	15	12	1	8	13
14	Brekke.....	847	693	103	-	33	14	4	-	-	-	14
15	Lavik.....	990	760	172	-	32	25	1	-	-	-	15
16	Kyrkjebø.....	4 854	2 777	1 293	11	434	293	2	44	28	7	16
17	Vik.....	3 266	2 743	333	1	108	57	18	6	1	2	17
18	Balestrand.....	2 097	1 645	313	-	67	44	25	3	1	1	18
19	Leikanger.....	2 601	1 861	523	3	115	79	9	11	5	1	19
20	Sogndal.....	3 661	2 948	493	-	129	74	5	12	-	6	20
21	Aurland.....	2 372	1 800	280	6	221	62	2	1	-	1	21
22	Lærdal.....	1 925	1 460	334	-	78	40	9	4	1	2	22
23	Borgund.....	605	498	73	-	31	1	-	2	1	1	23
24	Årdal.....	2 182	1 590	276	-	164	113	20	19	4	3	24
25	Hafslo.....	2 872	2 541	251	-	44	29	3	4	2	2	25
26	Luster.....	2 957	2 436	345	-	109	53	6	8	1	4	26
27	Jostedal.....	977	933	35	-	3	1	2	3	1	1	27
28	Askvoll.....	3 322	2 566	463	22	132	112	5	22	4	10	28
29	Fjaler.....	3 930	3 126	496	9	118	153	1	27	2	8	29
30	Gaular.....	3 234	2 814	239	1	82	70	18	10	-	9	30
31	Jølster.....	2 925	2 682	133	-	54	33	20	3	1	2	31
32	Førde.....	3 082	2 389	461	10	120	87	11	4	1	2	32
33	Naustdal.....	2 274	1 909	278	4	40	37	4	2	1	1	33

Tabell 4 (forts.). Folkemengden etter fødested. - Herreder.

Nr.	Herreder	Folke- mengde	Født i Norge						Født i utlandet			Nr
			Innen samme kommune	Utenfor kommunen, men innen fylket		Utenfor fylket		Uppgitt, antakelig i Norge	I alt	Av disse:		
				Bygder	Byer	Bygder	Byer			I Sverige	I U. S. A.	
34	Vevring.....	975	824	111	3	20	12	5	-	-	-	34
35	Eikefjord.....	1 012	858	113	5	19	14	1	2	2	-	35
36	Bru.....	1 476	1 133	245	30	29	38	-	1	1	-	36
37	Kinn.....	2 685	1 987	382	80	131	84	2	19	3	2	37
38	Bremanger.....	3 148	2 603	315	20	114	81	9	6	-	3	38
39	Sør-Vågsøy.....	2 837	1 812	661	15	173	143	10	23	1	7	39
40	Nord-Vågsøy.....	1 176	985	127	1	33	15	10	5	-	3	40
41	Selje.....	3 634	3 098	267	1	189	61	10	8	1	2	41
42	Davik.....	3 658	2 958	510	1	98	50	34	7	-	4	42
43	Eid.....	3 409	2 577	519	4	185	80	27	17	-	9	43
44	Hornindal.....	1 608	1 422	109	-	63	12	-	2	-	2	44
45	Gloppen.....	3 779	2 980	520	2	168	58	40	11	1	3	45
46	Breim.....	1 794	1 590	137	-	48	11	7	1	-	-	46
47	Innvik.....	3 159	2 587	461	2	74	27	-	8	-	6	47
48	Stryn.....	2 821	2 258	397	-	125	27	2	12	-	6	48
	15 Møre og Romsdal:											
11	Vanylven.....	1 876	1 394	213	3	234	27	4	1	-	1	11
12	Syvde.....	1 365	1 091	176	4	83	7	-	4	-	-	12
13	Rovde.....	888	602	195	11	65	10	2	3	-	-	13
14	Sande.....	2 738	2 292	268	26	128	9	-	15	3	3	14
15	Herøy.....	5 912	4 871	603	74	261	59	9	35	-	7	15
16	Ulstein.....	2 835	2 189	438	41	118	39	2	8	1	2	16
17	Hareid.....	3 018	2 362	396	71	131	41	1	16	3	3	17
18	Dalsfjord.....	1 167	925	189	5	38	6	-	4	-	-	18
19	Volda.....	4 982	3 750	681	96	315	106	7	27	2	6	19
20	Ørsta.....	4 556	3 220	904	89	240	82	5	16	1	3	20
21	Vartdal.....	1 145	849	210	16	61	5	1	3	1	1	21
22	Hjørundfjord.....	1 914	1 645	149	18	88	11	-	3	-	3	22
23	Sunnylven.....	1 520	1 353	71	12	64	10	4	6	1	5	23
24	Norrdal.....	2 477	2 085	225	26	102	22	4	13	2	7	24
25	Stranda.....	2 391	1 638	527	50	127	23	19	7	1	5	25
26	Stordal.....	1 053	795	181	23	36	6	4	8	-	5	26
27	Ørskog.....	1 974	1 331	476	46	81	28	-	12	3	7	27
28	Sykkylven.....	3 261	2 298	666	62	186	32	3	14	-	7	28
29	Skodje.....	1 762	1 238	349	70	88	9	-	8	-	7	29
30	Vatne.....	2 048	1 577	350	33	79	4	2	3	1	1	30
31	Borgund.....	11 431	7 359	2 093	979	623	259	23	95	19	30	31
32	Giske.....	2 424	1 940	359	30	63	14	3	15	1	5	32
33	Vigra.....	1 289	1 038	187	23	26	11	-	4	-	1	33
34	Haram.....	4 182	3 296	605	61	135	24	39	22	1	11	34
35	Vestnes.....	3 506	2 338	806	105	183	42	4	28	2	16	35
36	Tresfjord.....	1 270	934	254	24	39	6	3	10	1	5	36
37	Voll.....	1 105	872	163	13	41	8	2	6	-	1	37
38	Eid.....	499	319	121	8	38	5	6	2	-	2	38
39	Grytten.....	2 834	1 554	710	88	361	102	-	19	1	15	39
40	Hen.....	1 512	1 060	296	20	107	22	3	4	-	4	40
41	Veøy.....	2 369	1 760	393	35	133	27	7	14	4	6	41
42	Eresfjord og Vistdal.....	1 548	1 226	202	26	80	6	2	6	1	4	42
43	Neset.....	2 131	1 525	433	37	95	28	2	11	1	10	43
44	Bolsøy.....	6 572	3 464	1 641	565	552	274	14	62	10	24	44



Tabell 4 (forts.). Folkemengden etter fødested. - Herreder.

Nr.	Herreder	Folke- mengde	Født i Norge						Født i utlandet			Nr.
			Innen samme kommune	Utenfor kommunen, men innen fylket		Utenfor fylket		Uoppgitt, antakelig i Norge	I alt	Av disse:		
				Bygder	Byer	Bygder	Byer			I Sverige	I U. S. A.	
45	Sør-Aukra . . . . .	1 780	1 518	191	15	47	6	-	3	-	1	45
46	Sandøy . . . . .	1 631	1 246	304	13	54	10	-	4	1	-	46
47	Nord-Aukra . . . . .	2 251	1 756	328	36	94	24	1	12	1	3	47
48	Fræna . . . . .	3 254	2 574	423	47	144	40	9	17	2	4	48
49	Bud . . . . .	1 521	1 109	319	22	55	13	-	3	1	2	49
50	Hustad . . . . .	2 299	1 854	296	23	98	19	5	4	1	1	50
51	Eide . . . . .	1 884	1 356	323	81	89	14	7	14	7	3	51
52	Kornstad . . . . .	1 821	1 423	289	29	65	12	-	3	-	2	52
53	Kvernes . . . . .	812	559	156	35	43	13	2	4	1	1	53
54	Bremsnes . . . . .	5 210	3 400	914	452	303	103	3	35	5	16	54
55	Grip . . . . .	224	188	19	11	6	-	-	-	-	-	55
56	Frei . . . . .	1 599	1 001	303	165	90	28	5	7	2	2	56
57	Gjemnes . . . . .	833	547	182	60	26	11	1	6	-	6	57
58	Øre . . . . .	1 890	1 231	405	107	108	21	3	15	1	11	58
59	Straumsnes . . . . .	1 332	961	215	79	53	15	1	8	1	2	59
60	Tingvoll . . . . .	3 531	2 495	662	104	193	45	1	31	6	21	60
61	Øksendal . . . . .	537	376	124	12	9	5	7	4	-	4	61
62	Ålvundeid . . . . .	448	334	98	3	10	1	2	-	-	-	62
63	Sunndal . . . . .	2 086	1 497	266	34	216	60	2	11	8	3	63
64	Stangvik . . . . .	2 303	1 832	337	28	67	25	4	10	3	7	64
65	Åskard . . . . .	1 064	793	239	7	22	1	1	1	-	1	65
66	Suradal . . . . .	3 336	2 654	456	69	109	37	5	6	1	3	66
67	Rindal . . . . .	2 586	2 231	143	7	163	17	23	2	-	2	67
68	Stemshaug . . . . .	990	774	87	7	97	13	10	2	-	2	68
69	Aure . . . . .	2 417	1 916	276	38	148	31	1	7	-	5	69
70	Valsøyfjord . . . . .	1 422	1 063	213	19	110	8	3	6	-	3	70
71	Halsa . . . . .	1 307	978	230	34	50	8	2	5	-	4	71
72	Tustna . . . . .	1 610	1 246	217	60	63	11	11	2	1	-	72
73	Edøy . . . . .	1 170	866	213	18	55	16	-	2	-	1	73
74	Brattvær . . . . .	1 634	1 342	194	20	68	3	1	6	-	4	74
75	Hopen . . . . .	1 454	1 167	200	15	61	6	-	5	-	-	75
	16 Sør-Trøndelag:											
11	Vinje . . . . .	604	465	58	2	74	5	-	-	-	-	11
12	Hemne . . . . .	2 132	1 657	263	64	114	23	4	7	3	2	12
13	Snillfjord . . . . .	752	650	76	2	22	1	1	-	-	-	13
14	Heim . . . . .	1 648	1 316	194	31	83	17	4	3	-	1	14
15	Sandstad . . . . .	1 049	733	190	34	75	15	1	1	-	-	15
16	Fillan . . . . .	1 798	1 498	179	30	51	16	20	4	1	3	16
17	Hitra . . . . .	1 508	1 123	245	44	82	11	-	3	-	2	17
18	Kvenvær . . . . .	1 021	792	119	11	73	23	1	2	-	1	18
19	Sør-Frøya . . . . .	2 526	2 081	296	29	96	20	-	4	-	2	19
20	Nord-Frøya . . . . .	4 598	4 031	303	86	129	33	1	15	3	8	20
21	Ørland . . . . .	3 963	2 912	676	80	222	57	1	15	7	5	21
22	Agdenes . . . . .	1 314	1 004	193	28	63	18	-	8	1	6	22
23	Lensvik . . . . .	1 105	941	113	16	22	9	2	2	-	1	23
24	Rissa . . . . .	3 182	2 620	285	92	146	18	7	14	2	11	24
25	Stadsbygd . . . . .	2 045	1 639	224	59	93	21	3	6	2	4	25
26	Stjørna . . . . .	2 755	2 145	393	58	119	21	5	14	1	9	26
27	Bjugn . . . . .	1 284	903	272	37	56	13	-	3	-	3	27
28	Nes . . . . .	1 217	913	203	32	46	15	2	6	2	1	28
29	Jøssund . . . . .	1 928	1 437	339	44	89	11	3	5	-	3	29

Tabell 4 (forts.). Folkemengden etter fødested. - Herreder.

Nr.	Herreder	Folke- mengde	Født i Norge						Født i utlandet			Nr.
			Innen samme kommune	Utenfor kommunen, men innen fylket		Utenfor fylket		Uoppgitte, antakelig i Norge	I alt	Av disse:		
				Bygder	Byer	Bygder	Byer			I Sverige	I U. S. A.	
30	Åfjord.....	2 676	2 237	294	37	92	10	2	4	1	2	30
31	Stoksund.....	1 473	1 176	201	27	51	6	2	10	-	2	31
32	Roan.....	1 906	1 517	244	30	90	18	4	3	1	2	32
33	Osen.....	1 684	1 435	118	22	91	10	1	7	-	6	33
34	Opdal.....	5 181	4 000	314	81	637	77	36	36	12	17	34
35	Rennebu.....	2 702	2 003	398	32	224	14	17	14	10	4	35
36	Meldal.....	5 483	3 596	855	103	768	92	26	43	20	13	36
37	Orkland.....	1 854	1 274	398	34	113	10	7	18	3	12	37
38	Orkdal.....	4 126	2 527	1 088	110	308	76	2	15	5	4	38
39	Orkanger.....	2 634	1 389	721	130	274	97	1	22	12	5	39
40	Røros.....	2 556	1 787	394	49	216	79	11	20	17	2	40
41	Røros landsogn...	773	402	288	6	69	6	1	1	1	-	41
42	Brekken.....	1 133	1 004	71	8	30	3	1	16	15	-	42
43	Glåmos.....	932	710	153	9	51	4	1	4	4	-	43
44	Ålen.....	2 480	2 176	180	23	76	16	3	6	4	-	44
45	Haltdalen.....	1 069	811	189	11	47	6	1	4	4	-	45
46	Singsås.....	1 810	1 458	241	20	68	12	7	4	2	2	46
47	Budal.....	586	516	50	6	9	5	-	-	-	-	47
48	Støren.....	2 357	1 602	443	86	162	49	-	15	7	7	48
49	Soknedal.....	2 005	1 751	157	16	72	6	-	3	-	2	49
50	Horg.....	2 559	1 835	507	64	124	18	4	7	1	4	50
51	Hølonde.....	1 335	1 011	195	26	66	7	24	6	2	3	51
52	Flå.....	828	512	245	25	34	9	-	3	1	2	52
53	Melhus.....	3 261	1 919	893	105	281	43	1	19	6	9	53
54	Leinstrand.....	2 553	1 106	769	197	379	77	5	20	7	5	54
55	Byneset.....	1 877	1 325	324	84	112	21	-	11	-	8	55
56	Buvik.....	1 124	693	277	51	89	8	2	4	2	1	56
57	Skaun.....	1 253	923	256	19	43	6	-	6	2	3	57
58	Børsa.....	1 556	1 024	309	70	128	16	-	9	2	3	58
59	Geitstrand.....	682	503	127	26	22	2	-	2	-	1	59
60	Strinda.....	25 171	7 614	3 683	6 747	4 804	1 852	41	430	155	69	60
61	Tiller.....	1 409	498	466	170	202	53	9	11	6	3	61
62	Klæbu.....	1 478	728	327	128	212	68	4	11	7	1	62
63	Malvik.....	4 391	2 516	544	411	686	144	11	79	47	13	63
64	Selbu.....	4 659	4 031	240	128	199	35	5	21	11	5	64
65	Tydal.....	799	672	68	14	34	4	1	6	5	1	65
	17 Nord-Trøn- delag:											
11	Meråker.....	2 980	2 121	332	12	337	105	3	70	60	5	11
12	Hegra.....	2 792	2 122	370	4	223	65	2	6	4	2	12
13	Lånke.....	1 695	1 070	280	7	305	26	1	6	4	1	13
14	Stjørdal.....	4 337	2 584	854	39	541	265	3	51	21	8	14
15	Skatval.....	2 002	1 531	279	1	135	43	4	9	6	1	15
16	Åsen.....	1 999	1 325	321	17	217	100	-	19	13	1	16
17	Frosta.....	3 174	2 527	241	7	217	167	2	13	7	2	17
18	Leksvik.....	3 037	2 561	103	7	226	109	12	19	3	9	18
19	Skogn.....	4 208	2 691	705	129	475	176	3	29	11	13	19
20	Frol.....	3 109	1 845	657	112	342	118	4	31	23	5	20
21	Verdal.....	8 162	6 718	666	93	396	187	23	79	66	6	21
22	Ytterøy.....	918	655	151	9	71	30	-	2	2	-	22
23	Mosvik.....	786	605	98	5	49	24	2	3	-	-	23

Tabell 4 (forts.). Folkemengden etter fødested. - Herreder.

Nr.	Herreder	Folke- mengde	Født i Norge						Født i utlandet			Nr.
			Innen samme kommune	Utenfor kommunen, men innen fylket		Utenfor fylket		Uppgitt, antakelig i Norge	I alt	Av disse:		
				Bygder	Byer	Bygder	Byer			I Sverige	I U. S. A.	
24	Verran . . . . .	1 789	1 254	286	21	169	40	1	18	17	-	24
25	Namdalseid . . . . .	1 445	1 102	252	7	67	10	-	7	2	3	25
26	Malin . . . . .	1 922	1 230	384	43	152	58	1	54	50	-	26
27	Beitstad . . . . .	2 602	1 763	575	38	163	42	2	19	12	2	27
28	Sandvollan . . . . .	842	565	223	11	32	7	1	3	2	-	28
29	Inderøy . . . . .	3 181	2 531	382	27	144	78	3	16	8	4	29
30	Røra . . . . .	942	562	259	18	57	36	-	10	2	6	30
31	Sparbu . . . . .	3 592	2 373	768	100	233	96	1	21	14	3	31
32	Ogndal . . . . .	1 945	1 076	506	103	164	71	1	24	21	-	32
33	Egge . . . . .	2 475	1 245	717	166	202	103	14	28	16	8	33
34	Stod . . . . .	1 383	831	373	38	105	26	6	4	2	-	34
35	Kvam . . . . .	1 294	912	269	21	75	12	-	5	5	-	35
36	Snåsa . . . . .	3 158	2 198	528	62	248	67	3	52	38	9	36
37	Sørli . . . . .	818	672	79	3	18	7	-	39	39	-	37
38	Nordli . . . . .	998	790	113	7	24	6	-	58	57	-	38
39	Røyrvik . . . . .	463	337	55	4	27	10	-	30	30	-	39
40	Namsskogan . . . . .	1 160	635	213	29	224	45	-	14	14	-	40
41	Harran . . . . .	990	611	221	10	123	17	-	8	7	1	41
42	Grong . . . . .	1 979	1 130	456	42	256	65	4	26	22	2	42
43	Høylandet . . . . .	1 289	1 041	182	12	45	6	-	3	2	1	43
44	Overhalla . . . . .	3 326	2 345	622	47	243	49	6	14	3	10	44
45	Vemundvik . . . . .	1 461	636	420	153	199	40	-	13	7	1	45
46	Klinga . . . . .	2 143	1 308	487	84	174	73	3	14	4	9	46
47	Otterøy . . . . .	1 614	1 225	233	31	97	22	-	6	-	3	47
48	Fosnes . . . . .	1 200	885	216	22	63	12	-	2	-	1	48
49	Flatanger . . . . .	1 912	1 577	107	26	170	22	-	10	4	4	49
50	Vikna . . . . .	3 968	3 264	330	19	266	76	7	6	-	4	50
51	Nærøy . . . . .	2 315	1 668	364	23	194	49	-	17	1	4	51
52	Kolvereid . . . . .	2 559	1 839	425	34	219	26	-	16	7	4	52
53	Foldereid . . . . .	994	728	148	11	101	3	-	3	-	2	53
54	Gravvik . . . . .	919	697	81	7	123	5	-	6	2	3	54
55	Leka . . . . .	1 269	1 016	90	9	137	9	3	5	2	1	55
<b>18 Nordland:</b>												
11	Bindal . . . . .	2 866	2 352	196	25	224	41	23	5	1	-	11
12	Sømna . . . . .	2 655	2 072	384	24	110	56	5	4	1	1	12
13	Velfjord . . . . .	1 774	1 417	236	6	89	21	3	2	2	-	13
14	Brønnøy . . . . .	2 889	2 345	356	31	118	29	5	5	2	2	14
15	Vega . . . . .	2 488	2 110	277	8	64	26	-	3	2	1	15
16	Vevelstad . . . . .	1 026	763	214	9	35	4	1	-	-	-	16
17	Tjøtta . . . . .	2 395	1 762	500	11	79	32	7	4	2	-	17
18	Herøy . . . . .	2 778	2 287	361	16	66	30	11	7	2	1	18
19	Nordvik . . . . .	1 553	1 167	288	4	57	30	1	6	3	1	19
20	Alstahaug . . . . .	1 706	1 185	440	13	47	13	6	2	1	-	20
21	Stamnes . . . . .	2 392	1 141	939	54	115	128	1	14	6	-	21
22	Leirfjord . . . . .	2 301	1 923	295	12	38	20	2	11	5	3	22
23	Drevja . . . . .	1 213	901	213	11	67	16	1	4	4	-	23
24	Vefsn . . . . .	3 555	2 567	566	125	209	65	3	20	10	2	24
25	Grane . . . . .	1 800	1 240	315	30	169	31	4	11	8	3	25
26	Hattfjellidal . . . . .	1 845	1 517	190	31	48	14	1	44	42	-	26
27	Dønnes . . . . .	1 667	1 170	384	7	65	35	3	3	-	2	27
28	Nesna . . . . .	3 459	2 611	634	29	121	48	1	15	7	6	28
29	Elsfjord . . . . .	1 150	704	218	22	167	31	1	7	6	1	29

Tabell 4 (forts.). Folkemengden etter fødested. - Herreder.

Nr.	Herreder	Folke- mengde	Født i Norge						Født i utlandet			Nr.
			Innen samme kommune	Utenfor kommunen, men innen fylket		Utenfor fylket		Uppgitt, antakelig i Norge	I alt	Av disse:		
				Bygder	Byer	Bygder	Byer			I Sverige	I U. S. A.	
30	Korgen.....	1 896	1 442	269	9	144	20	3	9	7	2	30
31	Sør-Rana.....	2 102	1 321	540	22	170	27	4	18	13	3	31
32	Hemnes.....	1 225	690	395	23	62	40	4	11	7	1	32
33	Nord-Rana.....	6 122	4 504	795	124	506	130	2	61	52	5	33
34	Lurøy.....	2 953	2 339	488	20	68	20	10	8	2	4	34
35	Træna.....	668	535	113	5	8	3	4	-	-	-	35
36	Rødøy.....	3 081	2 625	354	16	54	28	-	4	2	-	36
37	Meløy.....	5 648	4 317	911	68	240	90	6	16	5	2	37
38	Gildeskål.....	4 795	4 100	478	55	100	52	2	8	2	-	38
39	Beiarn.....	2 298	2 030	169	16	63	18	-	2	1	-	39
40	Saltdal.....	4 586	3 634	501	51	261	78	2	59	51	4	40
41	Fauske.....	7 953	5 825	1 372	164	376	145	9	62	46	3	41
42	Skjerstad.....	2 081	1 646	341	25	36	25	-	8	1	-	42
43	Bodin.....	7 549	4 524	1 872	460	409	233	15	36	20	3	43
44	Kjerringøy.....	752	543	171	15	19	4	-	-	-	-	44
45	Sørfold.....	3 108	2 779	235	12	63	11	2	6	1	2	45
46	Nordfold.....	1 846	1 501	252	24	47	20	1	1	-	-	46
47	Leiranger.....	1 446	1 089	269	19	42	18	4	5	-	4	47
48	Steigen.....	2 252	1 779	318	32	78	30	12	3	1	-	48
49	Hamarøy.....	3 522	2 757	491	40	164	55	5	10	3	4	49
50	Tysfjord.....	3 680	2 942	403	37	202	56	-	40	32	4	50
51	Lødingen.....	4 014	2 897	663	43	302	81	9	19	12	5	51
52	Tjeldsund.....	1 706	1 216	200	18	207	60	2	3	2	-	52
53	Evenes.....	2 526	1 984	253	51	205	25	2	6	3	-	53
54	Ballangen.....	4 382	3 202	693	111	236	60	27	53	36	6	54
55	Ankenes.....	5 379	3 401	891	384	540	110	10	43	35	2	55
56	Røst.....	818	652	143	11	9	2	1	-	-	-	56
57	Værøy.....	1 145	926	160	9	41	6	-	3	1	1	57
58	Moskenes.....	2 027	1 604	314	20	49	25	3	12	-	-	58
59	Flakstad.....	1 958	1 661	225	6	54	12	-	-	-	-	59
60	Buksnes.....	4 434	3 462	693	38	169	52	7	13	3	1	60
61	Hol.....	3 070	2 104	719	27	143	61	9	7	1	1	61
62	Borge.....	4 527	3 899	455	14	126	27	-	6	4	2	62
63	Valberg.....	771	588	144	5	23	10	1	-	-	-	63
64	Gimsøy.....	1 798	1 428	264	15	61	27	-	3	2	-	64
65	Vågan.....	5 527	3 507	1 325	148	367	158	1	21	11	2	65
66	Hadsel.....	11 025	8 499	1 613	61	512	271	28	41	10	12	66
67	Bø.....	5 828	5 122	480	21	137	53	5	10	-	3	67
68	Øksnes.....	3 192	2 686	401	4	76	22	2	1	-	-	68
69	Langenes.....	1 789	1 365	345	8	48	17	2	4	1	1	69
70	Sortland.....	5 359	3 798	1 036	62	295	150	2	16	2	7	70
71	Bjørnskinn.....	1 951	1 339	464	12	97	31	-	8	3	2	71
72	Dverberg.....	1 740	1 318	228	5	160	23	2	4	-	-	72
73	Andenes.....	2 795	2 058	449	14	200	59	9	6	2	1	73
	19 Troms:											
11	Kvæfjord.....	3 577	2 844	273	52	347	41	7	13	5	6	11
12	Sandtorg.....	5 072	3 149	927	262	558	130	11	35	8	9	12
13	Skånland.....	2 678	2 137	248	31	229	25	1	7	5	-	13
14	Trondenes.....	4 045	2 552	593	133	516	193	37	21	7	2	14
15	Bjarkøy.....	1 980	1 546	255	20	115	30	-	14	3	2	15
16	Andørja.....	1 465	1 174	194	14	65	13	2	3	3	-	16
17	Ibestad.....	1 876	1 462	231	37	103	21	13	9	5	-	17

Tabell 4 (forts.). Folkemengden etter fødested. - Herreder.

Nr.	Herreder	Folke- mengde	Født i Norge						Født i utlandet			Nr.
			Innen samme kommune	Utenfor kommunen, men innen fylket		Utenfor fylket		Uoppgitt, antakelig i Norge	I alt	Av disse:		
				Bygder	Byer	Bygder	Byer			I Sverige	I U. S. A.	
18	Astafjord.....	1 163	921	148	12	66	9	-	7	6	-	18
19	Gratangen.....	2 281	1 807	246	25	128	30	39	6	5	1	19
20	Lavangen.....	1 824	1 548	180	5	81	8	-	2	2	-	20
21	Salangen.....	2 885	2 361	267	21	187	38	4	7	4	-	21
22	Bardu.....	2 355	1 757	340	27	167	41	3	20	17	1	22
23	Øverbygd.....	744	566	134	6	33	3	1	1	1	-	23
24	Målselv.....	4 615	3 519	527	77	382	86	-	24	16	2	24
25	Sørreisa.....	2 828	2 266	351	29	139	35	3	5	4	1	25
26	Dyrøy.....	2 190	1 773	278	29	84	15	1	10	3	-	26
27	Tranøy.....	2 538	1 981	376	29	121	25	1	5	3	-	27
28	Torsken.....	2 209	1 768	301	29	85	18	5	3	1	-	28
29	Berg.....	1 414	1 149	174	29	43	13	-	6	5	-	29
30	Hillesøy.....	2 572	2 047	345	86	70	20	4	-	-	-	30
31	Lenvik.....	7 650	5 886	962	151	496	120	17	18	3	7	31
32	Malangen.....	2 296	1 770	358	39	104	19	-	6	5	1	32
33	Balsfjord.....	5 123	4 400	434	104	114	30	17	24	12	-	33
34	Tromsøysund.....	10 360	6 477	1 643	1 280	603	250	44	63	18	10	34
35	Helgøy.....	1 706	1 362	237	49	39	11	-	8	5	-	35
36	Karlsøy.....	3 032	2 407	412	77	99	28	8	1	-	-	36
37	Ullsfjord.....	1 983	1 678	227	17	43	5	7	6	2	1	37
38	Lyngen.....	2 526	2 205	213	20	62	16	1	9	5	-	38
39	Storfjord.....	1 721	1 493	151	9	42	8	1	17	9	1	39
40	Kåfjord.....	2 820	2 536	153	11	86	15	-	19	15	-	40
41	Skjervøy.....	4 418	3 555	508	47	249	41	7	11	4	1	41
42	Nordreisa.....	2 299	1 970	178	14	87	23	7	20	17	1	42
43	Kvænangen.....	2 402	1 977	198	33	156	22	11	5	1	-	43
20 Finnmark:												
11	Kautokeino.....	1 372	1 232	52	-	21	11	9	47	15	2	11
12	Alta.....	4 992	3 957	447	110	347	89	23	19	4	2	12
13	Talvik.....	3 482	2 668	357	67	317	51	13	9	3	-	13
14	Loppa.....	2 259	1 693	167	17	330	45	2	5	1	-	14
15	Hasvik.....	1 643	1 265	133	27	168	36	10	4	1	-	15
16	Sørøysund.....	2 061	1 550	222	66	187	24	6	6	-	-	16
17	Kvalsund.....	1 877	1 402	208	67	155	41	3	1	1	-	17
18	Måsøy.....	2 576	1 999	176	32	275	29	64	1	-	-	18
19	Kjelvik.....	3 528	2 334	340	85	610	129	20	10	3	1	19
20	Kistrand.....	2 972	2 576	178	15	156	32	9	6	2	-	20
21	Karasjok.....	1 581	1 311	167	3	51	9	6	34	1	1	21
22	Lebesby.....	2 160	1 666	162	32	248	31	15	6	1	1	22
23	Gamvik.....	1 610	1 102	182	47	229	38	6	6	1	1	23
24	Berlevåg.....	1 486	840	228	72	231	47	58	10	3	-	24
25	Tana.....	2 003	1 559	253	35	107	25	1	23	2	-	25
26	Polmak.....	903	712	109	7	12	3	-	60	-	-	26
27	Nesseby.....	1 457	1 232	133	24	34	8	14	12	-	-	27
28	Vardø.....	2 141	1 369	222	162	318	37	24	9	-	-	28
29	Nord-Varanger...	1 945	1 491	180	144	78	15	4	33	2	-	29
30	Sør-Varanger.....	7 993	5 049	622	485	1 353	313	22	149	27	1	30
	Svalbard og Jan Mayen..	1 042	12	-	-	809	190	10	21	1	3	

Tabell 4 (forts.). Folkemengden etter fødested. — Byer. <sup>1)</sup>

Nr.	Byer Villes	Folke- mengde	Født i Norge						Født i utlandet			Nr.
			Innen samme kommune	Utenfor kommunen, men innen fylket		Utenfor fylket		Uoppgitt, antakelig i Norge	I alt	Av disse:		
				Bygder	Byer	Bygder	Byer			I Sverige	I Samb.- statene	
<b>V. Byer Villes</b>												
01 01	Halden . . . . .	9 419	5 102	2 236	276	506	548	45	706	616	19	01 01
01 02	Sarpsborg . . . . .	12 943	6 415	3 615	548	912	852	25	576	459	27	01 02
01 03	Fredrikstad . . . . .	14 369	7 228	4 507	400	745	986	32	471	254	27	01 03
01 04	Moss . . . . .	17 415	9 621	2 835	473	1 930	1 992	31	533	320	45	01 04
02 01	Son . . . . .	549	226	94	7	99	108	1	14	5	1	02 01
02 02	Hvitsten . . . . .	76	—	45	—	15	15	—	1	1	—	02 02
02 03	Drøbak . . . . .	2 032	807	355	10	366	421	20	53	32	11	02 03
03 01	Oslo . . . . .	286 222	141 090	—	—	94 662	39 440	1 053	9 977	4 626	1 068	03 01
	Vår Frelser, Tre- foldighet, Jakob Frogner, Urani- enborg . . . . .	45 764	18 419	—	—	18 144	7 139	183	1 879	844	170	
	Fagerborg, Gamle Aker, Markus. Sagene, Torshov, Petrus . . . . .	49 658	19 096	—	—	17 286	10 651	199	2 426	631	335	
	Paulus . . . . .	53 953	23 447	—	—	19 463	9 014	136	1 893	735	260	
	Grønland . . . . .	60 978	37 062	—	—	16 836	5 393	64	1 623	1 056	131	
	Kampen, Våler- enga, Gamlebyen Ukjent menighet .	24 464	14 049	—	—	7 328	2 553	74	760	492	75	
		18 276	10 204	—	—	5 639	1 812	47	574	354	34	
		31 952	18 488	—	—	9 616	2 992	58	798	509	60	
		1 177	325	—	—	350	186	292	24	5	3	
04 01	Hamar . . . . .	10 183	3 027	4 728	18	1 314	945	12	139	56	24	04 01
04 02	Kongsvinger . . . . .	2 086	774	781	11	253	230	1	36	27	2	04 02
05 01	Lillehammer . . . . .	6 565	2 542	1 745	53	1 380	709	10	126	54	16	05 01
05 02	Gjøvik . . . . .	5 723	2 546	1 805	34	783	472	8	75	29	13	05 02
06 01	Hønefoss . . . . .	3 554	1 114	1 246	112	615	392	5	70	31	7	06 01
06 02	Drammen . . . . .	26 994	14 875	4 260	256	4 502	2 543	19	539	268	73	06 02
06 03	Holmsbu . . . . .	416	229	75	8	60	36	1	7	4	3	06 03
06 04	Kongsberg . . . . .	7 852	4 339	1 765	147	1 020	477	15	89	34	20	06 04
07 01	Svelvik . . . . .	1 130	571	137	14	226	151	4	27	14	5	07 01
07 02	Holmestrand . . . . .	2 195	938	515	60	348	275	—	59	35	9	07 02
07 03	Horten . . . . .	10 964	5 895	1 384	435	1 306	1 665	9	270	121	33	07 03
07 04	Åsgårdstrand . . . . .	522	141	119	71	96	75	2	18	6	3	07 04
07 05	Tønsberg . . . . .	11 883	5 039	3 183	401	1 495	1 315	26	424	220	38	07 05
07 06	Sandefjord . . . . .	6 302	2 383	1 854	345	714	763	22	221	66	26	07 06
07 07	Larvik . . . . .	9 824	6 360	1 347	204	797	861	18	237	70	43	07 07
07 08	Stavern . . . . .	1 121	538	211	106	112	130	6	18	10	1	07 08
08 01	Kragerø . . . . .	4 016	2 392	862	87	290	301	8	76	20	20	08 01
08 02	Langesund . . . . .	2 056	1 099	385	140	247	152	8	25	6	4	08 02
08 03	Stathelle . . . . .	720	312	240	75	49	34	1	9	2	2	08 03
08 04	Brevik . . . . .	2 160	1 181	438	127	177	200	1	36	19	6	08 04
08 05	Skjergrunn . . . . .	9 003	3 895	2 588	650	768	789	97	216	73	28	08 05
08 06	Skien . . . . .	15 006	8 155	3 660	586	1 052	1 304	23	226	96	42	08 06
08 07	Notodden . . . . .	6 062	2 814	1 448	237	795	678	8	82	41	10	08 07
09 01	Risør . . . . .	2 729	1 747	547	41	163	177	5	49	19	9	09 01
09 02	Tvedestrand . . . . .	1 038	544	328	34	50	63	2	17	2	5	09 02
09 03	Arendal . . . . .	11 570	6 492	2 816	176	846	906	20	314	101	81	09 03
09 04	Grimstad . . . . .	2 336	1 059	728	82	201	196	5	65	11	28	09 04
09 05	Lillesand . . . . .	1 089	479	349	25	114	91	5	26	4	11	09 05

<sup>1)</sup> Traduction française voir page 300.

Tabell 4 (forts.). Folkemengden etter fødested. — Byer.

Nr.	Byer	Folke- mengde	Født i Norge						Født i utlandet			Nr.
			Innen samme kommune	Utenfor kommunen, men innen fylket		Utenfor fylket		Uoppgitt, antakelig i Norge	I alt	Av disse:		
				Bygder	Byer	Bygder	Byer			I Sverige	I Samb.- statene	
10 01	Kristiansand . . . . .	24 343	12 539	4 286	279	4 187	2 467	23	562	105	195	10 01
10 02	Mandal . . . . .	3 996	2 135	1 086	121	246	268	12	128	14	50	10 02
10 03	Farsund . . . . .	1 820	841	561	49	160	138	4	67	8	39	10 03
10 04	Flekkefjord . . . . .	2 763	1 322	845	27	287	216	3	63	12	41	10 04
11 01	Egersund . . . . .	3 419	2 197	672	111	218	157	7	57	8	29	11 01
11 02	Sandnes . . . . .	4 184	1 987	1 263	351	322	184	7	70	14	30	11 02
11 03	Stavanger . . . . .	50 320	32 554	8 520	1 185	4 025	2 966	128	942	174	251	11 03
11 04	Skudeneshavn . . . . .	1 310	805	322	51	87	24	6	15	1	8	11 04
11 05	Kopervik . . . . .	1 711	928	374	107	186	83	1	32	7	14	11 05
11 06	Haugesund . . . . .	18 407	11 107	2 412	517	2 903	1 095	86	287	47	71	11 06
13 01	Bergen . . . . .	110 424	71 081	—	—	30 303	6 217	1 080	1 743	343	299	13 01
	Sandviken, St. Olav	21 311	14 835	—	—	5 016	957	227	276	62	44	
	Mariakirken, Kors-	20 595	12 616	—	—	6 451	1 039	203	286	63	54	
	Johannes, Domkir-	29 325	17 276	—	—	9 023	2 112	298	616	97	103	
	ken . . . . .	37 925	25 735	—	—	9 332	1 990	327	541	117	94	
	Arstad, St. Markus	1 268	619	—	—	481	119	25	24	4	4	
	Ukjent menighet .											
14 01	Flørø . . . . .	1 586	771	505	—	135	144	5	26	—	5	14 01
15 01	Ålesund . . . . .	18 143	10 982	4 308	288	1 435	839	11	230	62	39	15 01
15 02	Molde . . . . .	3 774	1 204	1 596	190	408	300	5	71	16	18	15 02
15 03	Kristiansund . . . . .	13 152	8 884	2 564	135	866	568	26	109	24	26	15 03
16 01	Trondheim . . . . .	57 128	30 931	10 129	—	10 639	4 247	272	910	408	133	16 01
17 01	Levanger . . . . .	1 678	645	579	28	240	154	4	28	16	2	17 01
17 02	Steinkjer . . . . .	2 808	1 239	976	69	271	203	19	31	13	11	17 02
17 03	Namsos . . . . .	4 047	2 161	1 121	23	459	249	15	19	7	3	17 03
18 01	Brønnøysund . . . . .	1 343	577	545	23	104	86	—	8	1	—	18 01
18 02	Mosjøen . . . . .	3 139	1 203	1 212	79	400	203	2	40	16	6	18 02
18 03	Mo . . . . .	2 729	971	956	96	486	146	43	31	24	3	18 03
18 04	Bodø . . . . .	6 344	2 759	2 618	68	375	458	15	51	23	8	18 04
18 05	Narvik . . . . .	10 281	4 686	3 172	225	1 342	636	28	192	160	9	18 05
18 06	Svolvær . . . . .	3 300	1 441	1 231	79	272	234	5	38	11	5	18 06
19 01	Harstad . . . . .	4 085	1 525	1 402	60	697	344	15	42	16	3	19 01
19 02	Tromsø . . . . .	10 990	6 005	2 805	89	1 147	765	36	143	39	19	19 02
20 01	Hammerfest . . . . .	3 538	2 172	483	41	485	264	64	29	9	3	20 01
20 02	Vardø . . . . .	3 104	2 025	447	83	355	137	24	33	4	1	20 02
20 03	Vadsø . . . . .	2 107	1 264	431	84	171	101	5	51	6	4	20 03

**Forklaring av bokstavene i tabell 3, rubrikk 19 for de enkelte byer  
og rubrikk 25 for de enkelte herreder.**

For hvert herred og for hver by foreligger det i manuskript oppgaver over antall personer (menn + kvinner) knyttet til de forskjellige hovedgrupper av industrien. Håndverk og bygge- og anleggsvirksomhet er holdt utenfor. I tabell 3 er bare tatt med den hovedgruppe som er viktigst og antall personer knyttet til denne gruppe. Hovedgruppene er betegnet med bokstaver. Når det er brukt flere bokstaver i én kommune, betyr dette at flere hovedgrupper har samme antall personer. Bokstavene står for følgende hovedgrupper:

- a. Bryting av malm
- b. Bryting av mineraler
- c. Nærings- og nytelsesmiddelindustri
- d. Foredling av fettstoff
- e. Kjemisk og elektrokjemisk industri
- f. Treindustri
- g. Papirindustri
- h. Grafisk industri, bokbinderi, fotografer
- i. Lær- og gummivareindustri
- j. Tekstilindustri
- k. Bekledningsindustri
- l. Rensing og toalettvirksomhet
- m. Elektrisitetsverk, gassverk, vannverk
- n. Metallframstilling
- o. Industri basert på ikke-metalliske mineraler
- p. Metallindustri
- r. Annen industri
- x. Uoppgitt industri

**Traduction française des rubriques du tableau 3.**

*A. Population totale par branches d'activité économique.*

Rubriques

- 1 Total
- 2 Agriculture, horticulture et exploitation des forêts
- 3 Pêche
- 4 Industrie et professions manuelles
- 5 Commerce
- 6 Communications
- 7 Services publics et professions liberales
- 8 Travail domestique aux maisons de santé etc. Laveuses, ouvrières journalières etc.
- 9 Professions inconnue et personnes sans profession. (Voir tableau 3, note 3)

*B. Personnes au-dessus de 15 ans par professions.*

- a Royaume. Préfectures. Page 147—151.
- b Communes rurales par préfectures. Page 155—157.
- c Villes par préfectures. Page 159—161.
- d Communes rurales. Page 163—273.
- e Villes. Page 275—293.



## Rubriques

a	b	c	d	e
				Kjønn = Sexe. M = Hommes. K = Femmes.
10	10	10	10	10 Total
11	11	11	11	11 Agriculture, horticulture et exploitation des forêts
			12	Propriétaires et autres indépendants
			13	Employés.
			14	Membres de famille occupés à l'agriculture et à l'élevage.
			15	Journaliers agricoles, payés partiellement par une exploitation agricole.
			16	Autres ouvriers d'agriculture et horticulture.
			17	Ouvriers forestiers.
12	18	12	18	12 Pêche.
				Industrie et professions manuelles.
13	19	13	19	13 Total.
14	20	14	20	14 Professions manuelles.
				Industrie.
15	21	15	21	15 Total.
16	22	16	22	16 Indépendants.
17	23	17	23	17 Employés.
18	24	18	24	18 Contremaîtres et ouvriers.
			25	19 La plus importante branche.
19	25	19	26	20 Commerce de marchandises. Total.
			20	21 Indépendants.
			21	22 Employés.
			22	23 Contremaîtres et ouvriers.
20	26	23	27	24 Banques, assurance, courtage etc.
21	27	24	28	25 Hôtels et cafés.
22	28	25	29	26 Navigation.
23	29	26	30	27 Autres communications.
24	30	27	31	28 Services publics et professions libérales.
25	31	28	32	29 Travail domestique aux maisons de santé etc. Laveuses, ouvrières journalières etc.
26	32	29	33	30 Ménagères et domestiques.
27	33	30	34	31 Profession inconnue.
28	34	31	35	32 Rente viagère aux parents des héritiers.
29	35	32	36	33 Pensions, assurance pour la vieillesse.
30	36	33	37	34 Personnes soutenues par assistance publique.
31	37	34	38	35 Elèves et autres personnes à la charge des personnes privées.
32	38	35	39	36 Mères de famille (sans autre profession principale).
33	39	36	40	37 Travaux domestiques à domicile (des filles de la maison etc.)



## Rettelser.

På grunn av en ombytting av tallene for Stadsbygd i rubrikkene 8 og 9, side 238, må følgende tall rettes:

	Rubr. 8.		Rubr. 9.	
	<i>Fra:</i>	<i>Til:</i>	<i>Fra:</i>	<i>Til:</i>
s. 146. Riket	23 238	23 045	338 689	338 882
s. 150. Sør-Trøndelag	1 786	1 593	21 277	21 470
s. 154. Rikets bygder	13 894	13 701	221 307	221 500
s. 154. Sør-Trøndelag	1 103	910	13 086	13 279
s. 238. Stadsbygd	198	5	5	198