

NORGES OFFISIELLE STATISTIKK. VII. 97.



# Folketellingen i Norge

1 desember 1920.

Sjette hefte.

Barnetallet i norske ekteskap.

*(Census of 1<sup>st</sup> December 1920: VI. Fertility of Marriages.)*

---

Utgitt av

Det Statistiske Centralbyrå.

---

KRISTIANIA.

I KOMMISSJON HOS H. ASCHEHOUG & CO.

1923.

## Innhold.

	Side.
Barnetallet i norske ekteskap . . . . .	1*—52*
1. Undersøkelsens karakter og omfang. Materialet og dets bearbeidelse. . . . .	1*—4*
2. Barnetallet efter ekteskapenes varighet og giftermålsalderen . . . . .	4*—10*
3. Ekteskapene fordelt efter barnetall . . . . .	10*—15*
4. Barnløse ekteskap . . . . .	15*—19*
5. Barnetallet i første ekteskapsår. . . . .	19*—22*
6. Antall barn i forskjellige sociale klasser . . . . .	22*—27*
7. Barnetallet i de forskjellige deler av Norge. . . . .	27*—37*
8. Fruktbarhetens tilbakegang. . . . .	37*—52*
Engelsk resymé . . . . .	53*—57*
Rettelser av trykkfeil m. m. . . . .	58*
 Tabeller . . . . .	 1—151
Tabell 1. Gjennomsnittlig antall barn i bestående ekteskap efter ekteskapets varighet og hustruens alder ved giftermålet. Riket . . . . .	1
— 2. Ekteskap fordelt efter det samlede barnetall. Riket. . . . .	4
— 3. Ekteskap fordelt efter hustruens alder ved giftermålet, ekteskapets varighet og barnetall. Riket . . . . .	10
— 4. Avsluttede ekteskap (hustruen 46 år og derover i 1920) fordelt efter barnetall og hustruens alder ved ekteskapets inngåelse . . . . .	82
— 5. Gjennomsnittlig antall barn pr. ekteskap av varighet 0—32 år. De enkelte fylker og større byer . . . . .	110
— 6. Ekteskap som har varet 18 år eller mere, fordelt efter mannens livsstilling, hustruens alder ved giftermålet og barnetall. Riket . . . . .	118
— 7. Ekteskap som har varet 18 år eller mere, fordelt efter mannens livsstilling og hustruens alder ved giftermålet. Gjennomsnittlig antall barn. Enkelte fylker og større byer . . . . .	136
Tillegg til tabell 4 og 5 . . . . .	153

## Contents.

	Page.
Fertility of Marriages . . . . .	1*—52*
1. The Character and Extension of the Inquiry. The statistical Material . . . . .	1*— 4*
2. Number of Children in Relation to Duration of Marriage and Age of Wife at Marriage . . . . .	4*—10*
3. Marriages by Number of Children . . . . .	10*—15*
4. Childless Marriages. . . . .	15*—19*
5. Number of Children in the first Year of Marriage . . . . .	19*—22*
6. Number of Children in different Social Classes. . . . .	22*—27*
7. Fertility in the different Parts of Norway . . . . .	27*—37*
8. Decline of Fertility . . . . .	37*—52*
English Summary . . . . .	53*—57*
Misprints and other Corrections . . . . .	58*
 Tables . . . . .	 1—151
Table 1. Average Number of Children per Marriage by Duration of Marriage and Age of Wife at Marriage. The Kingdom . . . . .	1
— 2. Marriages by Number of Children. The Kingdom . . . . .	4
— 3. Marriages by Age of Wife at Marriage, Duration of Marriage and Number of Children. The Kingdom . . . . .	10
— 4. Marriages of completed Fertility (the Wife attained the Age of 46 and more in 1920) by Number of Children and Age of Wife at Marriage . . . . .	82
— 5. Average Number of Children per Marriage of Duration 0—32 Years in different Districts and larger Towns . . . . .	110
— 6. Marriages of Duration 18 Years and more by Occupation of Husband, Age of Wife at Marriage and Number of Children. Kingdom . . . . .	118
— 7. Marriages of Duration 18 Years and more by Occupation of Husband and Age of Wife at Marriage. Average Number of Children. Different Districts and some larger Towns . . . . .	136
Supplements to Tables 4 and 5 . . . . .	153

## Barnetallet i norske ekteskap.

### *Fertility of Marriage.*

#### 1. Undersøkelsens karakter og omfang. Materialet og dets bearbeidelse.

*The Character and Extension of the Inquiry. The statistical Material.*

Ved folketellingen 1 desember 1920 blev der innhentet opgaver over ekteskapenes varighet og barnetall. Disse opgaver blev knyttet til kvinnenes personsedler, som inneholdt følgende spørsmål: 1. Når gift? — 2. Samlet antall barn i ekteskapet? — 3. Herav i live? — Anm. Spørsmålene gjelder nuværende ekteskap. Disse spørsmål skulde bare besvares av gifte kvinner, ikke av enker, separerte og skilte.

Ved å utelukke enkene, enkemennene, de separerte, de skilte, og ved å se bort fra barn født i tidligere ekteskap blir undersøkelsen over barnetallet ikke fullstendig. De opgaver man får over fruktbarheten kommer nemlig bare til å omfatte ekteskap hvor begge ektefeller var i live eller levet sammen 1 desember 1920.

Spørsmålet om barnetallet tok sikte på levende- og dødfødte, men da dette ikke er pointert i skjemaet, er det sannsynlig at mange, særlig av dem som har vært gifte i lengere tid, bare har gitt opgave over de levende-fødte. Ved revisjon av opgavene har man såvidt mulig søkt å sortere ut de skjemaer som viste at alle barn ikke kunde skrive sig fra det nuværende ekteskap. Denne revisjon har — såvidt vi kan se — vært noget strengere enn ved lignende undersøkelser i andre land. Det sier sig selv at skjemaer med helt urimelige opgaver også er lagt til side.

Forut for selve bearbeidelsen blev mannens fødselsår og livsstilling ført over på kvinnenes sedler, men av økonomiske grunner har man ikke utnyttet opgavene over mannens fødselsår, men utelukkende bygget bearbeidelsen på en kombinasjon av ekteskapets varighet og kvinnens giftermålsalder. Man har heller ikke bearbeidet spørsmålet om hvor mange av de fødte barn var i live 1 desember 1920. Som det vil ses av tabellverket er ekteskapene fordelt på ettårige varighetsklasser, toårige giftermålsklasser og barneklassene 0, 1, 2, 3, 15 og flere. Disse kombinasjoner foreligger i manuskript for alle fylkenes laddistrikter, for de mindre byer fylkesvis og sær-

skilt for hver av de større byer. De fullstendige kombinasjoner er trykt for riket, bygder og byer. For de enkelte fylker og større byer er bare trykt det gjennomsnittlige antall barn for hver varighetsgruppe i alle ekteskap og for de ekteskap hvor hustruen ved giftermålet var 22—23 og 24—25 år (se tabell 5). For de enkelte livsstillingsgrupper har man måttet nøie sig med å utarbeide tabeller for de ekteskap som i 1920 hadde varet 18 år eller mere, og hvor hustruen hadde giftet sig i en alder av 20—25 år. En mere summarisk tabell gjengir tallene for livsstillingene i fylkene og de større byer (tabell 7). Ingen av oppgavene omfatter de kvinner som hadde giftet sig efter 45-års alderen.

Kvinnenes giftermålsalder, som er ført op i tabellene, er funnet ved å trekke giftermålsvarigheten fra de gifte kvinners alder i 1920. Denne siste er bestemt ved avstanden mellem fødselsåret og 1920.

Ekteskapsvarigheten er bestemt ved avstanden mellem giftermålsåret og 1920. Som man vil forstå blir hverken bestemmelsen av ekteskapets varighet eller kvinnenes giftermålsalder nøiaktig. Feilen kan gå op til 1 år.

Som et særskilt sammendrag er der trykt tabeller over de ekteskap hvor hustruen i 1920 hadde fylt 46 år eller mere. Disse ekteskap er i tabellene betegnet som avsluttede. Ved bearbeidelsen er den hjemmehørende befolkning lagt til grunn.

De opstilte spørsmål har vært fullstendig besvaret av 385 376 gifte kvinner. Da der efter folketellingen 1920 i alt levet 428 270 gifte kvinner i Norge, er der 42 894 som ikke har svaret på alle spørsmål, og som derfor ikke er tatt med i tabellene. De 42 894 eller 10 pct. av alle gifte kvinner kan deles i 4 grupper:

- Gruppe 1. De som har opgitt det år de giftet sig i, men ikke barnetall.
- 2. De som har opgitt barnetall, men ikke det år de giftet sig i.
  - 3. De som ikke har svaret på nogen av disse spørsmål.
  - 4. De som har giftet sig efter 45-års alderen og de helt ubrukbare opgaver.

Disse 4 grupper er talt op i landets byer og fylker, undtagen de 3 nordligste. Antallet i hver gruppe var:

Gruppe 1	17 712
— 2	6 283
— 3	4 371
— 4	9 884

eller i alt 38 250.

Gruppe 1, d. e. de som har opgitt giftermålsalder, men ikke barnetall, er den tallrikste, og de gifte kvinner i denne gruppe fordeler sig ujevnt på de enkelte giftermålsår. Som sammenstillingen på side 3\* viser faller der uforholdsmessig mange på de siste år.

a.	Giftermålsår. <i>Years of Marriage.</i>	Ekteskap med uopgitt barnetall. <i>Number of Marriages without Indication of Number of Children.</i>
	1920—1916	7 178
	1915—1911	2 470
	1910—1906	1 843
	1905—1901	1 435
	1900—1896	1 353
	1895—1891	1 042
	1890 og før	2 391

Denne sammenstilling viser at der her er en skjevhet i materialet. Skjevheten trer kanskje klarest frem når man stiller sammen antall inngåtte ekteskap i de forskjellige år og gifte kvinner med opgave over giftermålsår og barnetall. Vi finner da at tellingen omfatter omtrent 70 pct. av de kvinner som hadde giftet sig i 1920, 81 pct. av ekteskapene i 1919, 82 pct. av ekteskapene i 1918, 86 pct. av ekteskapene i 1917, 84 pct. av ekteskapene i 1916 og 83 pct. av ekteskapene i 1915. For de tidligere år synker procentene forholdsvis jevnt. Regner man med også de gifte kvinner som har opgitt ekteskapsår, men ikke barnetall, blir procentene følgende:

b.			
Giftermålsår. <i>Year of Marriage.</i>	Inngåtte ekteskap. <i>Total Number of Marriages.</i>	Bestående ekteskap i 1920 med opgitt giftermålsår. <i>Existing Marriages in 1920 with Indication of Year of Marriage.</i>	b/a 100.
	a.	b.	
1920* . . . . .	16 293	14 541	89.3
1919 . . . . .	15 492	13 863	89.5
1918 . . . . .	20 019	17 477	87.3
1917 . . . . .	18 086	16 340	90.4
1916 . . . . .	17 312	15 157	87.6
1915 . . . . .	15 940	13 823	86.7
1914 . . . . .	15 263	13 655	86.6

Også disse tall viser at opgavene for de yngste ekteskap er ufullstendige, og at der blandt de gifte kvinner som ikke har svaret på nogen av spørsmålene og blandt dem som har opgitt barnetall, men ikke ekteskapsår, må være forholdsvis mange som er blitt gift i 1918, 1919 og 1920. I og for sig er dette ikke overraskende da erfaringen fra lignende undersøkelser i andre land går ut på at det er meget vanskelig å få fullstendige oppgaver om de siste års ekteskap.

\* Januar—desember 11 måneder.

Feilen i materialet synes etter de undersøkelser vi har gjort vesentlig å koncentrere sig på dette område. Opgavene for de forskjellige aldersklasser synes således ikke å være påvirket av ujevn fordeling av de uopgitte.

Betydningen av de feil i materialet vi nettop har omtalt kommer vi siden tilbake til.

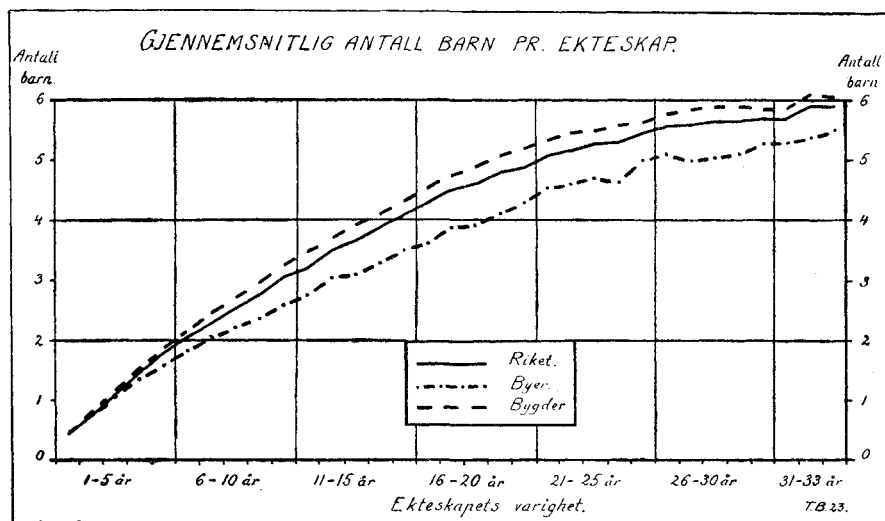
## 2. Barnetallet efter ekteskapenes varighet og giftermålsalderen.

### *Number of Children in Relation to Duration of Marriage and Age of Wife at Marriage.*

De 385 376 gifte kvinner som er tatt med i denne undersøkelse hadde i alt hatt 1 548 073 barn. Dette gir i gjennomsnitt 4 barn pr. gift kvinne. Av de andre gifte kvinner hadde 6 283 med 25 551 barn ikke opgitt ekteskapsår og 17 712 gifte kvinner opgitt ekteskapsår, men ikke barnetall. Hvis man går ut fra at de sistnevnte var barnløse, så får man i alt følgende masse: 409 371 gifte kvinner med 1 573 624 barn eller 3.8 barn pr. gift kvinne. Hertil kommer de gifte kvinner som ikke har avgitt nogen opgaver. Hvor mange barn de har vet man ikke.

Det gjennomsnittlige antall barn pr. gift kvinne eller ekteskap har isolert sett liten interesse. Det omfatter ekteskap av yderst forskjellig varighet og kvinner hvis alder ved giftermålet varierer fra 16 til 46 år. Først når disse to momenter, ekteskapsvarigheten og kvinnes giftermålsalder, trekkes inn, kan gjennomsnittlig antall barn brukes som et mål for fruktbarheten.

En oversikt over varighetens innflydelse gir tabellen side 5\*. I de første 11 måneder falt der ikke fullt  $\frac{1}{2}$  barn pr. ekteskap, i løpet av 3 år stiger gjennomsnittstallet til litt over 1 barn pr. ekteskap, i løpet av 6 år til 2 barn, i løpet av 10 år nåes 3 barn, i løpet av 15 år 4, 21 år 5, og først ved ekteskap som har varet i 33 år og mere stiger barnetallet til over 6.



Figur 1.

Man ser herav og ennu bedre av *fig. 1* at barnetalet ikke vokser jevnt med varigheten.

c. Gjennomsnittlig antall barn pr. ekteskap.  
*Average Number of Children.*

Giftermålsår. <i>Year of Marriage.</i>	Riket. <i>Kjgdom.</i>	Byer. <i>Towns.</i>	Bygder. <i>Rural districts.</i>	Ekteskap med uopgitt barnetall regnet som „barnløse“. <i>Marriages without Indication of Number of Children taken as «childless».</i>	
				Byer. <i>Towns.</i>	Bygder (Nord- land, Troms og Finnmark fylker undtatt). <i>Rural districts.</i>
1920. . . . .	0.45	0.46	0.45	0.34	0.33
1919. . . . .	0.83	0.80	0.84	0.71	0.76
1918. . . . .	1.13	1.05	1.17	0.96	1.08
1917. . . . .	1.48	1.34	1.54	1.25	1.45
1916. . . . .	1.78	1.59	1.87	1.50	1.78
1915. . . . .	2.05	1.82	2.16	1.72	2.06
1914. . . . .	2.32	2.05	2.45	1.95	2.31
1913. . . . .	2.53	2.22	2.69	2.13	2.58
1912. . . . .	2.78	2.37	2.95	2.26	2.79
1911. . . . .	3.04	2.59	3.24	2.48	3.07
1910. . . . .	3.22	2.75	3.43	2.63	3.25
1909. . . . .	3.49	3.05	3.69	2.93	3.50
1908. . . . .	3.69	3.10	3.93	2.98	3.75
1907. . . . .	3.89	3.31	4.12	3.19	3.92
1906. . . . .	4.09	3.50	4.32	3.36	4.11
1905. . . . .	4.28	3.61	4.55	3.50	4.32
1904. . . . .	4.52	3.91	4.77	3.76	4.51
1903. . . . .	4.62	3.94	4.90	3.81	4.64
1902. . . . .	4.81	4.15	5.08	4.02	4.84
1901. . . . .	4.92	4.29	5.19	4.19	4.96
1900. . . . .	5.09	4.54	5.34	4.38	5.12
1899. . . . .	5.19	4.62	5.46	4.43	5.20
1898. . . . .	5.27	4.72	5.50	4.55	5.26
1897. . . . .	5.32	4.67	5.59	4.49	5.34
1896. . . . .	5.45	5.02	5.63	4.87	5.38
1895. . . . .	5.58	5.11	5.76	4.98	5.51
1894. . . . .	5.59	5.00	5.83	4.84	5.53
1893. . . . .	5.64	5.06	5.87	4.90	5.57
1892. . . . .	5.65	5.11	5.87	4.98	5.56
1891. . . . .	5.71	5.32	5.84	5.14	5.58
1890. . . . .	5.71	5.31	5.85	5.15	5.61
1889. . . . .	5.89	5.37	6.08	5.23	5.78
1888. . . . .	5.88	5.51	6.02	5.34	5.67
1887 og før <i>and</i> <i>before.</i> . . . .	6.39	6.11	6.47	5.95	6.18

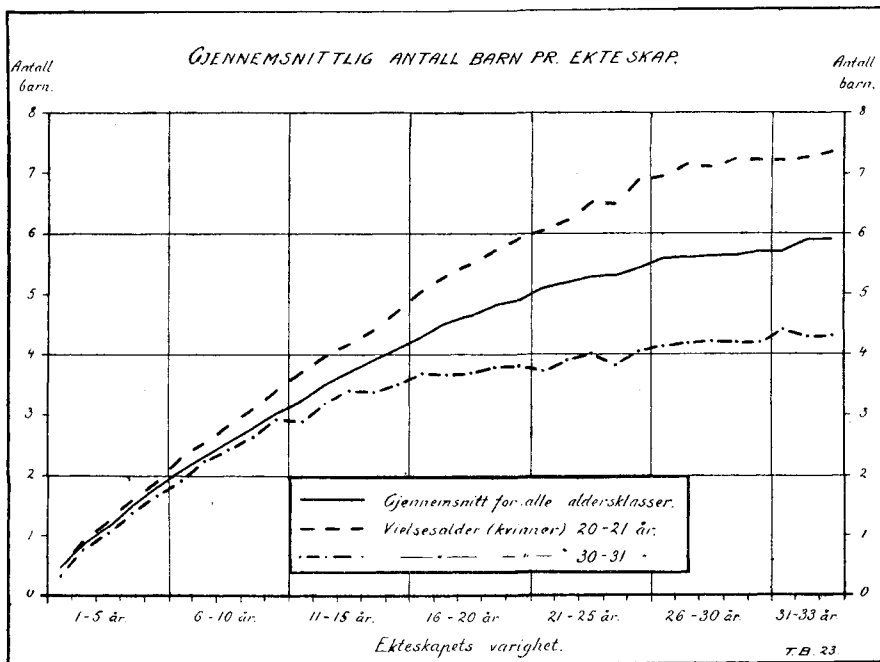


Påfallende er det dog at barnetallet for de ekteskap som var stiftet 1887 og før,  $\circ$ : ekteskap med varighet på 33 år eller mere, ligger meget høiere enn for ekteskap med en varighet på f. eks. 30—33 år. Dette er merkelig da fruktbarhetsperioden for alle ekteskap skulde være avsluttet ved en varighet på ca. 30 år og stigningen i barnetallet dermed slutt. Til dette forhold kommer vi tilbake.

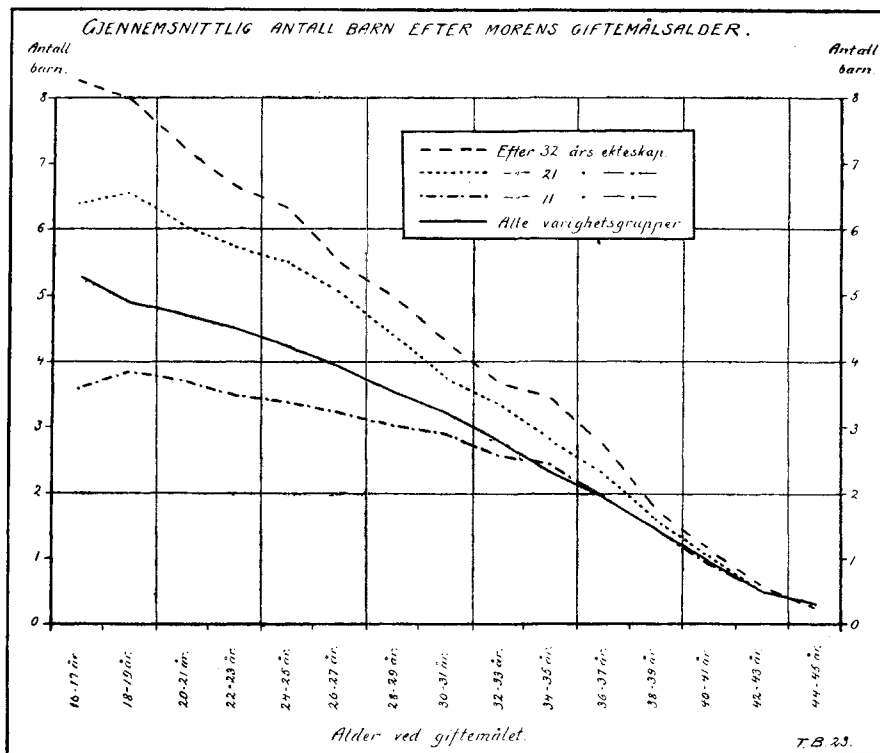
Tabell c side 5\* viser også at varighetens innflydelse på barnetallet er forskjellig i bygd og by. Gjennomgående ligger det gjennomsnittlige barnetall lavere i byene enn i bygdene i alle varighetsklasser, men forskjellen, som til å begynne med er liten, tiltar inntil den ved 19de ekteskapsår var omtrent 1 barn. Senere avtar den noget, for ved de eldste ekteskap å være mindre enn  $\frac{1}{2}$  barn. Forskjellen kan kanskje også uttrykkes så at mens ekteskapene viste vel 3 barn etter 9 års varighet i bygdene, nåes dette tall først etter 13 års varighet i byene, og mens man ved ekteskap med 13 års varighet i bygdene hadde nådd op til 4 barn, nåes dette ikke før etter 19 år i byene. De to kurver for bygder og byer på *figur 1* gir kanskje det beste bilde av forskjellen. Nogen innflydelse på tallene har det naturligvis at man ikke ved beregningen av det gjennomsnittlige barnetall har tatt hensyn til ekteskap med uoppgitt barnetall. Forutsetter man at disse er barnløse, senkes gjennomsnittstallet noget, litt sterkere i byene enn i bygdene, men de nye gjennomsnittstall endrer i og for sig ikke det totalbilde som de oprindelig gir, og som her er gjengitt (se tabellen side 5\*).

Varighetens innflydelse på barnetallet finner vi igjen i de forskjellige aldersklasser. Hvad enten moren har giftet sig tidlig eller sent stiger barnetallet med varigheten, men stigningen er sterkere og lengere for de yngre enn for de eldre, et forhold som i og for sig er naturlig. Det mest oversiktlige bilde av dette forhold får man ved å studere tabell 1 (side 1), som gjengir det gjennomsnittlige barnetall etter varighet og alder. Denne tabell gir også et uttrykk for den innflydelse som alderen har på barnetallet. Gjennomgående viser den at barnetallet synker med alderen. I de første år av ekteskapet er forskjellen ikke meget stor fra aldersklasse til aldersklasse, men tiltar, som naturlig er, eftersom ekteskapet varer. Eksempelvis nevnes at mens forskjellen etter 3 års varighet mellom barnetall for 20—21-årige og 30—31-årige bare er 0.2 barn pr. ekteskap, er forskjellen etter 10 års varighet 0.48' etter 15 års varighet 1.25. I *fig. 2* og *3* (se side 7\*) er der gitt uttrykk for disse variasjoner.

Sammenhengen mellom varigheten og barnetallet finnes også igjen for bygder og byer, men i alle aldersklasser stiger barnetallet noget sterkere med varigheten i bygdene enn i byene, inntil man når op til de varighetsklasser hvor barnetallet omtrent holder sig konstant. Forskjellen mellom barnetallet i bygder og byer er med andre ord forholdsvis liten for de ekteskap som har varet kort, men tiltar med ekteskapsvarigheten, inntil man når op til de gamle ekteskap, hvor barnetallet ikke lenger stiger.



Figur 2.



Figur 3.

Vi fester igjen oppmerksomheten på de eiendommelige forhold at det gjennomsnittlige barnetall fortsetter å stige med varigheten efterat den naturlige fruktbarhetsperiode er avsluttet for alle aldersklasser i bygder som i byer.

Et uttrykk for den innflydelse som giftermålsalderen har på det endelige barnetall kan man få ved hjelp av oppgavene for de ekteskap hvor fruktbarhetsperioden er avsluttet. De avsluttede ekteskap kan fremstilles på forskjellig vis. Benytter man sig av gjennomsnittstallene for de ekteskap hvor hustruen i 1920 akkurat hadde fylt 50 år, blir det tallmateriale man har å bygge på ikke stort og gjennomsnittstallene påvirket av tilfeldigheter. Dessuten vil disse ekteskap være inngått til yderst forskjellige tider — de yngste, de som har giftet sig som 18—19-årige, vil ha giftet sig i 1888, de som giftet sig som 45-årige i 1914. Andre forhold enn alderen kan altså her ha påvirket ulikheten i barnetallet. For å undgå dette kan man velge ut en bestemt årsklasse av giftermål som ligger så langt tilbake at

d. Gjennomsnittlig antall barn pr. ekteskap.

*Average Number of Children.*

Hustruens alder ved giftermålet. <i>Age of Wife at Marriage.</i>	Ekteskapets varighet. <i>Duration of Marriage.</i>		Hustruens alder i 1920. <i>Age of Wife in 1920.</i>	
	30 år eller mere. <i>30 Years or more.</i>	31 år. <i>31 Years.</i>	50 år. <i>50 Years.</i>	46 år eller mere. <i>46 Years or more.</i>
16—17. . . . .	8.25	8.27	-	8.55
18—19. . . . .	8.17	8.00	7.85	8.04
20—21. . . . .	7.73	7.27	7.23	7.48
22—23. . . . .	7.16	6.68	6.53	6.81
24—25. . . . .	6.52	6.33	5.92	6.12
26—27. . . . .	5.84	5.51	5.12	5.44
28—29. . . . .	5.16	4.96	4.53	4.78
30—31. . . . .	4.52	4.30	3.74	4.14
32—33. . . . .	4.05	3.70	3.24	3.55
34—35. . . . .	3.30	3.42	2.57	2.89
36—37. . . . .	2.58	2.75	2.14	2.24
38—39. . . . .	1.91	1.76	1.41	1.64
40—41. . . . .	1.35	1.17	0.89	1.05
42—43. . . . .	0.90	0.60	0.48	0.60
44—45. . . . .	0.42	0.26	0.19	0.30

alle hustruene har nådd en alder på omkring 50 år i 1920. Disse ekteskap har det felles at de er inngått til samme tid. For å få et større tallmateriale å bygge på kan man ta ut som avsluttede ekteskap alle de hvor hustruen har nådd alderen 46 år eller mere i 1920. Den siste fremgangsmåte gir det største tallmateriale, men er — som vi kommer tilbake til i det følgende — beheftet med adskillige feil. Barnetallet efter alder for avsluttede ekteskap bestemt på disse forskjellige måter er gjengitt i tabell side 8\*.

Tallene varierer, som man kunde vente, fra rekke til rekke, men alt i alt viser de at en heving eller senkning av giftermålsalderen betyr adskillig. For de viktigste giftermålsaldere mellom 20 og 27 år synes f. eks. en utsettelse av ekteskapet i 2 år å bety en nedsettelse av barnetallet med 60 à 70 barn pr. 100 ekteskap.

Denne nedsettelse av det endelige barnetall skyldes dog ikke bare at fruktbarheten avtar med alderen, men også at de som gifter sig som yngre gjennomlever en lengere fruktbarhetsperiode i ekteskapet. Regner vi fruktbarheten helt slutt ved alderen 50 år, har den som har giftet sig som 20 år gammel og opnår alderen 50 år i ekteskapet gjennomlevet en 30-årig fruktbarhetsperiode i ekteskapet, mens den som har giftet sig som 30 år gammel bare har en fruktbarhetsperiode på 20 år. Et tilnærmedesvis korrekt utgangspunkt for å bedømme alderens innflydelse vil man få ved å beregne hvor mange barn der faller pr. fruktbarhetsår gjennomlevet i ekteskapet. En beregning for ekteskap inngått i 1889, i 1890 og tidligere og for de ekteskap hvor hustruen hadde fylt 50 år i 1920 er gitt nedenfor.

e. Gjennemsnittlig antall barn pr. fruktbarhetsår.

*Average Number of Children per Year of Fertility.*

Hustruens alder ved giftermålet. <i>Age of Wife at Marriage.</i>	Ekteskapsvarighet. <i>Duration of Marriage.</i>		Hustruens alder i 1920: 50 år. <i>Age of Wife in 1920: 50 Years.</i>
	30 år eller mere. <i>30 Years or more.</i>	31 år. <i>31 Years.</i>	
18—19. . . . .	0.26	0.26	0.24
20—21. . . . .	0.26	0.26	0.24
22—23. . . . .	0.25	0.25	0.23
24—25. . . . .	0.25	0.25	0.21
26—27. . . . .	0.25	0.24	0.21
28—29. . . . .	0.22	0.24	0.29
30—31. . . . .	0.23	0.23	0.18
32—33. . . . .	0.23	0.22	0.16
34—35. . . . .	0.21	0.23	0.13
36—37. . . . .	0.18	0.21	0.15
38—39. . . . .	0.16	0.18	0.12
40—41. . . . .	0.14	0.15	0.09
42—43. . . . .	0.11	0.10	0.06
44—45. . . . .	0.07	0.05	0.03

Tallene i de tre rekker stemmer ikke helt, noget man heller ikke kan vente. Alt i alt synes de å vise at nedgangen i fruktbarheten er meget liten i alderen 20—30, og at det først er efter alderen 35 nedgangen er utpreget og tiltagende. En lignende bevegelse viser opgavene fra den engelske census av 1910.

### 3. Ekteskapene fordelt efter barnetall.

#### *Marriages by Number of Children.*

f. Den samlede masse ekteskap fordelte sig således efter barnetallet:

Antall barn. <i>Number of Children.</i>	Antall ekteskap. <i>Number of Marriages.</i>	Procent. <i>Percent.</i>
0 . . . . .	36 341	9.43
1 . . . . .	158 564	15.21
2 . . . . .	56 872	14.72
3 . . . . .	48 055	12.48
4 . . . . .	40 025	10.39
5 . . . . .	33 586	8.72
6 . . . . .	28 524	7.40
7 . . . . .	24 140	6.27
8 . . . . .	19 913	5.17
9 . . . . .	15 081	3.91
10 . . . . .	11 010	2.86
11 . . . . .	6 344	1.65
12 . . . . .	3 775	0.98
13 . . . . .	1 768	0.46
14 . . . . .	824	0.21
15 og flere <i>and more.</i>	554	0.14
Tilsammen. <i>Total</i>	485 376	100.00

Denne fordelingstabell gir et bilde av massen, men sier i og for sig lite da massen omfatter ekteskap med varighet fra under 1 år til over 33.

For å få et mere korrekt bilde av disse forhold må man holde sig til de ekteskap hvor fruktbarhetsperioden er avsluttet.

Som tidligere nevnt kan der finnes flere uttrykk for de avsluttede ekteskap, men alle er mer eller mindre mangelfulle. Tar man ut de ekteskap som er stiftet for lang tid siden, blir de som har giftet sig i ung alder for sterkt representert, og barnetallet viser en gunstig fordeling. Tar man ut de ekteskap hvor hustruen i 1920 hadde nådd alderen 45 år eller mere, vil de som har giftet sig som eldre bli for sterkt representert og fordelingen efter barnetall gi et mindre gunstig bilde. Ved å spesifisere disse avsluttede ekteskap for de enkelte aldersklasser vil denne ulempe til dels kunne overvinnnes. Dette er gjort i følgende to tabeller:

g. Ekteskap inngått i 1887 og tidligere.  
*Marriages concluded in 1887 and in earlier Years.*

Hustruens alder ved giftermålet. <i>Age of Wife at Marriage.</i>	Ekteskap fordelt efter barnetallet. Pct. <i>Marriages by Number of Children. Pr. 100.</i>																I alt. <i>Total.</i>	Gjennem- snittlig barnetall. <i>Average Number of Children.</i>
	0	1	2	3	4	5	6	7	8	9	10	11	12	13	14	15 og flere.		
16—17. . . . .	2.13	2.66	4.15	3.94	5.22	5.33	5.96	9.80	9.16	11.50	11.29	9.48	7.67	5.75	2.77	3.19	100	8.25
18—19. . . . .	2.35	2.37	2.74	3.93	5.09	6.11	7.67	9.14	9.32	11.74	12.23	10.53	7.81	4.39	2.72	1.86	100	8.17
20—21. . . . .	2.63	2.55	3.62	4.12	5.51	6.62	7.77	9.50	11.10	13.10	13.21	8.99	6.10	3.00	1.20	0.98	100	7.73
22—23. . . . .	3.36	2.96	3.63	4.88	6.44	7.72	9.17	11.27	13.19	12.90	11.46	6.32	3.95	1.72	0.68	0.35	100	7.16
24—25. . . . .	3.82	3.31	4.42	6.17	7.19	9.18	11.32	13.38	14.62	11.76	7.80	3.80	2.01	0.80	0.26	0.16	100	6.52
26—27. . . . .	4.91	3.85	5.49	7.18	8.55	10.66	14.23	15.50	13.69	8.24	4.70	1.68	0.75	0.37	0.15	0.05	100	5.84
28—29. . . . .	5.77	4.96	6.64	8.64	11.09	14.31	16.12	14.44	9.92	4.56	2.21	0.80	0.37	0.13	0.02	0.02	100	5.16
30—31. . . . .	6.65	6.21	8.60	11.18	14.49	18.06	14.40	10.74	5.58	2.38	1.02	0.29	0.20	0.20	-	-	100	4.52
32—33. . . . .	8.03	7.06	10.12	13.19	18.66	17.69	12.22	7.16	3.12	1.38	0.77	0.20	0.20	0.20	-	-	100	4.05
34—35. . . . .	11.05	9.95	14.42	19.81	18.13	13.66	6.58	3.71	1.35	0.59	0.67	0.08	-	-	-	-	100	3.30
36—37. . . . .	13.13	16.42	20.75	20.60	16.42	7.46	2.54	1.49	1.19	-	-	-	-	-	-	-	100	2.58
38—39. . . . .	20.79	21.53	26.73	17.08	7.43	4.21	1.98	0.25	-	-	-	-	-	-	-	-	100	1.91
40—41. . . . .	27.35	32.48	24.36	11.11	2.56	2.14	-	-	-	-	-	-	-	-	-	-	100	1.35
42—43. . . . .	46.27	29.85	14.93	5.97	2.98	-	-	-	-	-	-	-	-	-	-	-	100	0.90
44—45. . . . .	70.13	19.48	9.09	1.30	-	-	-	-	-	-	-	-	-	-	-	-	100	0.42
	4.66	4.14	5.42	6.77	8.20	9.61	10.66	11.47	11.21	9.67	7.92	4.69	3.01	1.48	0.64	0.45	100	6.39

h. Ekteskap hvor hustruens alder i 1920 var 46 år og over.  
*Marriages where the Wife had attained the Age of 46 Years and more in 1920.*

Alder ved giftermålet. <i>Age at Marriage.</i>	Ekteskapene fordelt efter barnetallet. Pct. <i>Marriages by Number of Children. Pr. 100.</i>																I alt. <i>Total.</i>	Gjennemsnittlig antall barn. <i>Average Number of Children.</i>
	0	1	2	3	4	5	6	7	8	9	10	11	12	13	14	15 og flere.		
16—17. . . . .	2.81	2.73	4.39	4.31	4.80	5.88	6.37	8.69	9.19	10.76	10.85	9.69	8.03	5.46	2.73	3.31	100	8.15
18—19. . . . .	2.58	2.62	3.09	4.09	5.34	6.31	7.90	8.99	9.25	11.50	11.91	9.94	7.63	4.34	2.55	1.96	100	8.04
20—21. . . . .	2.63	2.68	4.04	5.15	6.22	7.40	8.33	9.56	10.85	12.15	12.06	8.37	5.66	2.76	1.15	0.99	100	7.48
22—23. . . . .	3.29	3.25	4.59	6.32	7.64	8.75	9.63	10.97	11.97	11.84	10.01	5.75	3.43	1.59	0.67	0.30	100	6.81
24—25. . . . .	4.13	3.81	5.71	7.63	9.10	10.18	11.20	12.39	12.63	10.26	6.81	3.43	1.64	0.65	0.28	0.15	100	6.12
26—27. . . . .	5.28	4.93	6.96	9.11	10.67	11.41	13.25	13.33	11.52	6.97	3.87	1.52	0.74	0.29	0.10	0.05	100	5.44
28—29. . . . .	6.59	6.20	8.65	10.98	12.38	13.84	14.18	12.05	8.03	4.08	1.80	0.77	0.28	0.11	0.04	0.02	100	4.78
30—31. . . . .	8.23	7.96	10.92	12.83	14.81	15.33	13.47	8.50	4.69	1.87	0.82	0.36	0.12	0.07	0.01	0.01	100	4.14
32—33. . . . .	10.52	9.69	13.25	15.42	17.26	14.94	10.04	5.17	2.05	0.90	0.51	0.13	0.07	0.05	-	-	100	3.55
34—35. . . . .	13.22	13.41	17.03	18.85	17.82	10.80	4.99	2.26	0.87	0.37	0.27	0.11	-	-	-	-	100	2.89
36—37. . . . .	17.88	18.30	22.62	18.79	13.05	6.12	1.82	0.91	0.51	-	-	-	-	-	-	-	100	2.24
38—39. . . . .	25.98	24.93	24.00	14.90	6.56	2.03	1.25	0.35	-	-	-	-	-	-	-	-	100	1.64
40—41. . . . .	40.18	29.78	19.45	7.16	2.32	1.07	0.04	-	-	-	-	-	-	-	-	-	100	1.05
42—43. . . . .	58.72	27.59	9.81	2.67	1.21	-	-	-	-	-	-	-	-	-	-	-	100	0.60
44—45. . . . .	77.52	17.09	3.51	1.88	-	-	-	-	-	-	-	-	-	-	-	-	100	0.30
	8.25	6.83	8.22	9.20	9.92	9.98	9.95	9.52	8.64	7.11	5.48	3.24	1.98	0.95	0.43	0.30	100	5.36

Som man vil se er der ikke stort skille i fordelingen av ekteskapene for en og samme aldersklasse i de to tabeller. Fordelingen av hele massen er derimot meget ulike i de to tabeller. Dette skyldes hovedsakelig den ulike alderssammensetning i begge masser. Gjennomsnittstallet for dem som hadde giftet sig i 1887 og før var 6.39 barn, mens det for de ekteskap hvor hustruen var 46 år eller mere i 1920 var 5.36. Under forutsetning av at denne siste masse viser samme aldersfordeling som de som hadde giftet sig i 1887 og før blir gjennomsnittstallet for disse ekteskap 6.06. Der er altså nogen forskjell, noget som også fordelingen for de enkelte aldersklasser viser, men den er meget mindre enn de almindelige gjennomsnittstall gir uttrykk for.

Begge fordelingstabeller viser det samme forhold som gjennomsnittstallene: et avtagende barnetall med ekteskapsalderen.

Vi nevner f. eks. at antallet av de ekteskap hvor hustruen var 18—19 år ved giftermålet stiger med barnetallet inntil dette når 10 barn. Det typiske barnetall for denne giftermålsalder er 9—10 barn, som omtrent 23 pct. av samtlige ekteskap hadde. 12 barn forekommer omtrent like hyppig som 6 barn, 13 barn hyppigere enn 3 barn og 14 barn omtrent like hyppig som 1 barn. Stiger ekteskapsalderen for hustruen til 24—25 år, ligger det typiske barnetall omkring 7—8, omtrent 25 pct. av ekteskapene hadde 7—8 barn, 9 barn er noget hyppigere enn 5, 11 barn omtrent like hyppig som 1 o.s.v. På lignende måte vil man kunne lese tallene for de følgende aldre, en karakteristikk som viser hvordan barnetallet synker med alderen.

Fordelingen av barnetallet for de enkelte aldersklasser gir intet uttrykk for det vanlige barnetall nu for tiden i de ekteskap hvis barneproduksjon nylig er avsluttet. Sumtallene i de to tabeller som er opstillet foran kan ikke gi uttrykk herfor, bl. a. fordi begge representerer ekteskap som tilhører yderst forskjellige tidsperioder.

For å kunne gi en antydning av det ovennevnte spørsmål har vi av tabell 3 tatt ut de ekteskap hvor hustruen hadde giftet sig i alderen 20—30 år, og hvor hun i 1920 var 46—50 år gammel. Alle disse ekteskap er inngått mellom 1890 og 1905, barneproduksjonen er på det nærmeste avsluttet; de tilhører kullet 1870—75 og skulde altså kunne gi et nogenlunde godt uttrykk for hvordan barnetallet stiller sig for den største del av de ekteskap hvis barneproduksjon er avsluttet omkring året 1920.

Som man vil se av tabellen side 14\* er det hyppigste barnetall for disse ekteskap 5—6 barn. Gjennomsnittlig faller der 5.76 barn pr. ekteskap. Der var omtrent like mange — vel 20 pct. — som hadde 3 og 4 og 7 og 8 barn. Ett- og to-barns familiene var mindre sterkt representert enn 9- og 10-barns familiene. Der var 7 av 100 som hadde 11 barn eller flere.

For disse ekteskap kan man altså med ikke liten rett tale om 5 og 6 barn som det vanlige, skjønt 4 og 7 barn forekommer omtrent like hyppig. De barnfattige familier er — hvis man med disse mener 1- og 2-barns fa-



miliene — mindre tallrike enn de barnrike. Der var således flere familier med 10 og 11 barn enn med ett barn og langt flere familier som hadde over 9 barn enn 2 og 1 barn.

i. Antall ekteskap hvor hustruen i 1920 var 46—50 år, fordelt efter barnetall.

*Marriages where the Wife had attained the Age of 46—50 Years, classified by Number of Children.*

Antall barn. <i>Number of Children.</i>	Hustruens alder ved giftermålet. <i>Age of Wife at Marriage.</i>					Ekteskap. <i>Marriages.</i>	
	20—21.	22—23.	24—25.	26—27.	28—29.	I alt. <i>Total.</i>	Pct.
0 . . . . .	178	341	422	436	387	1 764	4.46
1 . . . . .	217	347	460	455	424	1 903	4.82
2 . . . . .	328	584	729	675	590	2 906	7.35
3 . . . . .	469	833	945	909	723	3 879	9.82
4 . . . . .	519	872	1 092	970	765	4 218	10.68
5 . . . . .	613	930	1 122	961	724	4 350	11.01
6 . . . . .	649	1 038	1 070	947	652	4 356	11.02
7 . . . . .	692	1 034	1 098	830	514	4 168	10.55
8 . . . . .	714	995	1 023	696	356	3 784	9.58
9 . . . . .	752	1 015	810	406	168	3 151	7.97
10 . . . . .	712	744	521	215	74	2 266	5.73
11 . . . . .	516	456	268	83	27	1 350	3.42
12 . . . . .	351	252	114	56	12	785	1.99
13 . . . . .	158	128	49	13	3	351	0.89
14 . . . . .	87	57	30	5	2	181	0.46
15 o. fl. . . . .	61	28	9	2	-	100	0.25
I alt ekteskap. <i>Total Marriages. . .</i>	7 016	9 654	9 762	7 659	5 421	39 512	100
I alt barn. <i>Total Children. . . .</i>	49 896	61 099	55 035	37 935	23 571	227 536	
Gj.sn. ant. barn pr. ekteskap. <i>Average Number of Children . . . . .</i>	7.11	6.33	5.64	4.95	4.35	5.76	

Tallene ovenfor og omtalen av dem er bare gitt for å festne enkelte mere typiske forhold. Men man må være oppmerksom på at det som kan

synes typisk for hele massen ikke er typisk for de forskjellige landsdeler eller de forskjellige livsstillinger.

Vi har hittil benyttet oss av de avsluttede ekteskap og ikke sett på barnetallets fordeling med varigheten og alderen. Procenttallene på side 16\* og 17\* gir uttrykk herfor. Den ene tabell, hvor der ikke er tatt noget hensyn til alderen, viser at barnetallet stiger med varigheten, men stigningen er ikke særlig utpreget etter 20-års varighet. Den annen tabell, som bare omfatter hustruer som har giftet sig i alderen 24—25 år, viser en lignende bevegelse. Procenttallene i den siste tabell kunde tenkes benyttet som sannsynlighetsverdier. Man kunde f. eks. si at sannsynligheten for å få et barn innen ett år etter ekteskapet for dem som har giftet sig i alderen 24—25 år er 0.43, d. v. s. det er litt mindre sannsynlig å få et barn enn ikke å få et barn. Sannsynligheten for å få det første barn i annet år av ekteskapet er:  $(57.10 \div 21.92) : 57.10 = 0.62$ . Sannsynligheten for å få første barn i tredje år av ekteskapet er:  $(21.92 \div 14.05) : 21.92 = 0.36$ . Disse sannsynlighetstall har som absolutte verdier meget betinget gyldighet. De gjelder nemlig bare for de ekteskap som bestod i 1920, og forutsetningen for at de skal kunne ha betydning for en annen masse enn den de er iaktatt for er at denne masse i alle retninger er ensartet i forhold til kjennetegnet fruktbarhet.

Med den utviklingstendens man for fremtiden kan regne med på dette område vil de ovennevnte forutsetninger neppe holde stikk, og behandlingen av procenttallene som sannsynlighetsverdier får på grunn herav mindre betydning. Som et uttrykk for at sannsynligheten for å få barn avtar jo lengere ekteskapet har vært barnløst har de dog en viss verdi.

#### 4. Barnløse ekteskap.

##### *Childless Marriages.*

I de fordelingstabeller som er tatt inn side 16\* og 17\* har man gjengitt procentene av barnløse ekteskap både etter varighet og alder. Disse procenter ligger etter de erfaringer man har fra andre land og etter de undersøkelser direktør Kiær har gjort for Norge påfallende lavt. Der er derfor all grunn til å tro at en vesentlig del av de ekteskap som ikke har opgitt barnetallet ved tellingen 1920 også har vært barnløse. I tabellen side 18\* har man beregnet procentene av barnløse ekteskap særskilt for rikets bygder og byer under forutsetning av at ekteskap med uopgitt barnetall også var barnløse.

Som man ser ligger procentene under denne forutsetning betydelig høiere. Disse procenter vil imidlertid være maksimaltall da der ikke er tatt hensyn til de ekteskap som har opgitt barnetall, men ikke ekteskapsår, og disse vil naturligvis, om de var fordelt på ekteskapsår, senke procentene noget. De virkelige tall må av denne grunn ligge noget lavere. Sannsynlig er det også at en del av dem som ikke har opgitt barnetall har hatt barn, men den overveiende del faller visselig på de barnløse.

j. Det samlede antallet ekteskaber fordelt procentvis efter barnetallet og ekteskabets varighed.  
*Total Marriages by Number of Children and Duration of Marriage. Pr. 100.*

Ekteskabets varighet. <i>Duration of Marriage.</i>	Antall barn. <i>Number of Children.</i>														15 og flere and more.	I alt. <i>Total.</i>		
	0	1	2	3	4	5	6	7	8	9	10	11	12	13			14	
0 år gift 1920. . . . .	54.76	45.24	-	-	-	-	-	-	-	-	-	-	-	-	-	-	-	100
1 - - 1919. . . . .	22.91	71.25	5.84	-	-	-	-	-	-	-	-	-	-	-	-	-	-	100
2 - - 1918. . . . .	15.12	58.27	25.18	1.43	-	-	-	-	-	-	-	-	-	-	-	-	-	100
3 - - 1917. . . . .	11.49	37.42	43.49	7.41	0.19	-	-	-	-	-	-	-	-	-	-	-	-	100
4 - - 1916. . . . .	9.91	26.23	42.06	19.95	1.85	-	-	-	-	-	-	-	-	-	-	-	-	100
5 - - 1915. . . . .	9.69	19.24	35.24	28.26	7.29	0.28	-	-	-	-	-	-	-	-	-	-	-	100
6 - - 1914. . . . .	9.29	15.68	28.13	29.86	14.43	2.53	0.08	-	-	-	-	-	-	-	-	-	-	100
7 - - 1913. . . . .	8.91	13.75	24.65	26.82	19.30	6.03	0.54	-	-	-	-	-	-	-	-	-	-	100
8 - - 1912. . . . .	8.98	12.50	20.73	23.13	21.65	11.04	1.84	0.13	-	-	-	-	-	-	-	-	-	100
9 - - 1911. . . . .	8.18	11.52	18.13	20.59	20.62	14.72	5.49	0.72	0.03	-	-	-	-	-	-	-	-	100
10 - - 1910. . . . .	8.57	10.17	16.47	19.41	19.00	15.75	7.90	2.49	0.24	-	-	-	-	-	-	-	-	100
11 - - 1909. . . . .	7.64	9.21	15.33	17.33	17.19	16.79	11.17	4.57	0.77	-	-	-	-	-	-	-	-	100
12 - - 1908. . . . .	7.66	8.55	13.56	17.02	16.90	15.03	12.43	6.40	1.99	0.46	-	-	-	-	-	-	-	100
13 - - 1907. . . . .	7.64	8.79	12.92	14.73	15.01	14.48	13.32	8.56	3.74	0.75	0.06	-	-	-	-	-	-	100
14 - - 1906. . . . .	7.05	8.03	12.85	13.92	14.30	13.73	12.88	10.20	5.12	1.46	0.44	0.02	-	-	-	-	-	100
15 - - 1905. . . . .	7.40	8.12	11.59	13.01	13.18	13.04	12.46	10.35	6.64	2.80	1.04	0.33	0.04	-	-	-	-	100
16 - - 1904. . . . .	7.08	6.88	10.54	13.02	13.21	12.17	11.91	10.94	7.95	4.13	1.59	0.43	0.14	0.01	-	-	-	100
17 - - 1903. . . . .	7.21	7.52	10.24	11.99	13.08	12.16	10.64	10.33	8.18	5.09	2.26	0.96	0.26	0.07	0.01	-	-	100
18 - - 1902. . . . .	6.28	7.43	10.29	11.89	12.03	11.66	11.56	9.49	8.52	5.17	3.47	1.33	0.60	0.16	0.12	-	-	100
19 - - 1901. . . . .	7.35	7.03	9.67	10.95	11.71	11.20	10.53	9.90	8.72	6.39	3.41	1.76	0.91	0.30	0.14	0.03	-	100
20 - - 1900. . . . .	7.07	6.37	8.71	10.93	11.51	11.52	11.04	9.48	8.83	6.20	4.44	2.16	1.01	0.46	0.19	0.08	-	100
21 - - 1899. . . . .	6.37	6.17	8.83	11.33	11.63	11.31	10.17	9.27	8.83	6.72	4.83	2.50	1.26	0.50	0.18	0.10	-	100
22 - - 1898. . . . .	6.18	6.77	9.18	10.40	11.26	10.90	10.33	9.35	8.27	6.94	4.85	2.86	1.52	0.63	0.38	0.18	-	100
23 - - 1897. . . . .	6.95	6.63	8.52	10.44	10.09	11.33	10.39	9.04	8.14	7.11	5.29	2.81	1.78	0.76	0.42	0.30	-	100
24 - - 1896. . . . .	6.33	6.14	7.94	10.26	11.22	10.45	10.13	10.01	8.04	7.44	5.23	3.56	1.72	0.77	0.56	0.20	-	100
25 - - 1895. . . . .	6.09	6.19	8.22	9.45	10.39	10.22	10.43	9.80	8.85	7.19	5.26	3.61	2.32	1.07	0.55	0.36	-	100
26 - - 1894. . . . .	5.91	5.82	8.30	9.34	10.14	11.06	10.51	9.66	8.71	7.31	5.78	3.38	2.15	1.01	0.55	0.37	-	100
27 - - 1893. . . . .	6.34	5.63	8.00	9.31	10.63	10.14	10.11	9.63	8.86	7.56	5.47	3.98	2.42	1.15	0.34	0.43	-	100
28 - - 1892. . . . .	6.10	6.00	7.05	9.56	10.44	10.46	10.57	9.88	8.74	7.60	5.88	3.26	2.29	1.20	0.57	0.40	-	100
29 - - 1891. . . . .	5.70	5.58	7.22	8.92	10.65	11.00	10.77	10.18	8.79	7.38	5.83	4.01	2.05	0.98	0.56	0.38	-	100
30 - - 1890. . . . .	6.39	5.62	7.03	9.25	10.12	9.93	10.86	9.94	9.08	7.59	6.23	3.51	2.62	0.98	0.44	0.36	-	100
31 - - 1889. . . . .	5.81	4.53	6.95	8.82	9.85	10.34	10.80	10.08	10.21	8.10	6.09	3.85	2.20	1.27	0.57	0.53	-	100
32 - - 1888. . . . .	5.72	5.05	7.22	8.11	9.92	10.36	10.34	10.17	9.80	8.19	6.65	4.20	2.06	1.19	0.61	0.41	-	100
33 - o. m. gift 1887 og før and before.	4.66	4.14	5.42	6.77	8.20	9.62	10.62	11.48	11.22	9.68	7.92	4.69	3.01	1.48	0.64	0.45	-	100
I alt. <i>Total</i>	9.43	15.21	14.72	12.48	10.39	8.72	7.40	6.27	5.17	3.91	2.86	1.65	0.98	0.46	0.21	0.14	-	100

k. Antall ekteskap fordelt pœnns alder vis efter barnetall og ekteskaps varighet.  
 Hustruens alder ved giftermålet 24—25 år.

*Marriages by Number of Children and Duration of Marriage. Age of Wife at Marriage 24—25 Years. Per 100.*

Ekteskaps varighet. <i>Duration of Marriage.</i>	Antall barn. <i>Number of Children.</i>															I alt. <i>Total.</i>	
	0	1	2	3	4	5	6	7	8	9	10	11	12	13	14		15 og flere.
0 år gift 1920. . . . .	57.10	42.90	-	-	-	-	-	-	-	-	-	-	-	-	-	-	100
1 - - 1919. . . . .	21.92	72.50	5.58	-	-	-	-	-	-	-	-	-	-	-	-	-	100
2 - - 1918. . . . .	14.05	59.51	24.84	1.60	-	-	-	-	-	-	-	-	-	-	-	-	100
3 - - 1917. . . . .	8.64	37.42	47.24	6.32	0.38	-	-	-	-	-	-	-	-	-	-	-	100
4 - - 1916. . . . .	7.86	27.88	41.79	20.38	2.09	-	-	-	-	-	-	-	-	-	-	-	100
5 - - 1915. . . . .	7.35	18.30	37.00	29.34	7.43	0.58	-	-	-	-	-	-	-	-	-	-	100
6 - - 1914. . . . .	7.62	13.65	28.98	30.95	15.91	2.65	0.24	-	-	-	-	-	-	-	-	-	100
7 - - 1913. . . . .	6.44	11.97	25.91	28.07	21.28	5.73	0.60	-	-	-	-	-	-	-	-	-	100
8 - - 1912. . . . .	6.46	11.62	20.91	24.85	22.12	12.58	1.36	0.10	-	-	-	-	-	-	-	-	100
9 - - 1911. . . . .	6.02	9.51	18.97	20.62	22.26	15.37	6.12	1.13	-	-	-	-	-	-	-	-	100
10 - - 1910. . . . .	5.78	9.33	16.27	20.61	19.24	17.32	8.48	2.60	0.37	-	-	-	-	-	-	-	100
11 - - 1909. . . . .	5.87	8.54	14.75	18.11	17.43	17.47	12.30	4.90	0.63	-	-	-	-	-	-	-	100
12 - - 1908. . . . .	5.94	6.83	14.17	18.04	16.98	16.25	12.32	6.44	2.41	0.62	-	-	-	-	-	-	100
13 - - 1907. . . . .	5.63	7.95	10.91	13.81	15.42	16.35	14.97	9.45	4.81	0.70	-	-	-	-	-	-	100
14 - - 1906. . . . .	4.62	7.55	12.11	14.72	15.04	13.87	11.78	11.98	6.12	1.69	0.52	-	-	-	-	-	100
15 - - 1905. . . . .	4.51	7.30	11.56	13.46	16.00	11.68	13.52	9.71	7.24	3.24	1.27	0.51	-	-	-	-	100
16 - - 1904. . . . .	5.22	5.62	10.85	12.76	13.69	12.76	11.90	12.38	7.01	6.02	1.06	0.53	0.13	0.07	-	-	100
17 - - 1903. . . . .	5.73	6.58	9.41	10.73	13.70	12.11	11.86	11.78	8.95	5.73	2.11	0.92	0.26	0.13	-	-	100
18 - - 1902. . . . .	3.39	5.09	9.65	12.72	12.26	12.26	12.66	10.31	9.46	6.39	3.78	1.37	0.46	0.13	0.07	-	100
19 - - 1901. . . . .	6.01	5.81	8.49	11.23	12.21	11.37	11.17	11.43	10.26	6.53	2.94	1.63	0.65	0.20	0.07	-	100
20 - - 1900. . . . .	4.58	4.58	8.03	10.23	11.84	11.06	11.66	10.71	10.83	7.91	4.94	2.14	1.07	0.18	0.24	-	100
21 - - 1899. . . . .	4.05	4.71	7.63	12.07	12.94	11.61	10.75	11.15	9.29	6.97	4.98	2.12	1.06	0.40	0.20	0.07	100
22 - - 1898. . . . .	3.95	4.52	9.11	10.33	11.91	10.69	10.40	11.55	10.12	7.82	4.73	2.80	1.00	0.43	0.50	0.14	100
23 - - 1897. . . . .	4.95	5.09	6.84	9.16	10.25	12.73	10.84	10.84	9.96	8.65	5.38	3.05	1.31	0.73	0.15	0.07	100
24 - - 1896. . . . .	4.68	5.65	7.06	9.44	9.59	11.68	10.71	11.16	9.96	9.96	5.13	3.05	0.89	0.52	0.37	0.15	100
25 - - 1895. . . . .	4.12	4.74	5.99	8.40	10.34	10.96	10.96	10.81	12.68	8.48	5.91	3.58	1.63	0.93	0.47	-	100
26 - - 1894. . . . .	3.83	3.58	7.32	7.32	10.99	11.84	11.33	12.86	10.73	8.60	6.64	2.73	1.28	0.43	0.26	0.26	100
27 - - 1893. . . . .	4.21	3.68	6.23	7.28	10.98	10.00	11.05	12.54	11.84	10.00	6.14	3.33	1.84	0.61	0.09	0.18	100
28 - - 1892. . . . .	4.58	4.21	5.61	8.14	9.92	10.48	10.10	12.53	12.73	8.98	6.74	3.37	1.68	0.47	0.37	0.09	100
29 - - 1891. . . . .	4.49	3.93	5.33	8.79	9.72	12.24	13.17	11.78	9.81	9.44	6.36	3.18	1.40	0.09	0.27	-	100
30 - - 1890. . . . .	4.81	4.05	6.33	7.60	9.96	9.54	10.38	11.22	11.81	10.46	7.34	4.14	1.60	0.34	0.17	0.25	100
31 - - 1889. . . . .	4.48	2.04	5.09	6.62	9.17	9.88	12.93	12.63	12.11	10.90	7.54	3.97	1.22	0.61	0.30	0.51	100
32 - - 1888. . . . .	4.40	2.90	6.11	7.51	9.21	8.51	11.51	11.31	14.02	10.81	7.41	3.00	1.80	0.90	0.40	0.20	100
33 - o. m. gift 1887 og før .	3.82	3.31	4.43	6.17	7.19	9.18	11.33	13.38	14.61	11.75	7.80	3.80	2.01	0.80	0.26	0.16	100
I alt. <i>Total</i>	7.72	14.11	14.23	12.20	10.48	8.92	7.90	7.32	6.53	4.90	3.04	1.50	0.70	0.27	0.12	0.06	100

1.

Giftermålsår. Year of Marriage.	Barnløse ekteskap i pct. av samlet antall ekteskap. <i>Childless Marriages in Per- cent. of Total Marriages.</i>		Barnløse ekteskap + ekteskap med uopgitt barnetall i pct. av samlet antall ekteskap. <i>Childless Marriages + Mar- riages without Indication of Number of Children in Per- cent. of Total Marriages.</i>	
	Byer Towns.	Bygder Rural Districts.	Byer. Towns.	Bygder. Rural Districts.
1920 . . . . .	53.41	55.26	65.92	65.22
1919 . . . . .	26.39	21.43	35.06	27.65
1918 . . . . .	18.51	13.64	25.23	18.12
1917 . . . . .	15.46	9.71	20.93	13.45
1916 . . . . .	12.94	8.49	17.66	11.66
1915 . . . . .	12.20	8.48	17.00	11.64
1914 . . . . .	11.40	8.28	15.86	11.71
1913 . . . . .	10.36	8.19	14.11	11.15
1912 . . . . .	10.63	8.22	14.77	11.28
1911 . . . . .	10.05	7.35	13.85	10.29
1910 . . . . .	10.68	7.67	14.65	10.62
1909 . . . . .	8.86	7.13	12.06	9.95
1908 . . . . .	9.73	6.80	13.32	9.74
1907 . . . . .	8.44	7.31	11.88	10.30
1906 . . . . .	8.06	6.64	11.84	9.45
1905 . . . . .	8.31	7.05	11.09	10.09
1904 . . . . .	8.59	6.46	11.94	9.48
1903 . . . . .	8.49	6.68	11.46	9.49
1902 . . . . .	7.08	5.94	9.94	8.60
1901 . . . . .	7.50	7.29	9.79	9.94
1900 . . . . .	7.12	7.05	10.43	9.57
1899 . . . . .	7.38	5.91	11.02	8.55
1898 . . . . .	6.03	6.24	9.28	8.66
1897 . . . . .	7.51	6.72	11.10	9.50
1896 . . . . .	6.63	6.21	9.32	8.87
1895 . . . . .	5.24	6.41	7.77	8.85
1894 . . . . .	6.20	5.79	9.39	8.36
1893 . . . . .	6.96	6.09	10.17	9.19
1892 . . . . .	6.31	6.02	8.93	9.19
1891 . . . . .	6.15	5.53	9.37	8.06
1890 . . . . .	6.24	6.44	9.35	9.29
1889 . . . . .	6.83	5.44	9.15	8.02
1888 . . . . .	6.43	5.48	9.12	8.32
1887 og før . . .	5.56	4.38	8.37	7.29
I alt	10.95	8.82	15.56	12.54

## 5. Barnetallet i første ekteskapsår.

### *Number of Children in the first Year of Marriage.*

Det er nevnt før at 55 pct. av de ekteskap som hadde varet 11 måneder eller kortere var barnløse. I 45 pct. av disse ekteskap var der altså født barn innen 1 desember 1920. Opgavene for disse ekteskap er imidlertid ufullstendige. Går man ut fra at alle de ekteskap som var stiftet i januar til og med november 1920 undtagen de hvor hustruen hadde svaret på spørsmålene om barnetallet, var barnløse, stiger procenten av barnløse ekteskap til 69. Etter dette skulde der altså være født barn innen 1 desember 1920 i minst 31 pct. av ekteskapene stiftet i tiden januar—desember 1920. Et så høit tall er umulig hvis alle disse barn var avlet etter giftermålet. Var så tilfelle og alle de som hadde giftet sig i januar og februar 1920 hadde fått barn innen 1 desember 1920, vilde der høist være født barn innen 1 desember 1920 i 18—20 pct. av de ekteskap som var inngått i januar—november 1920. Men denne forutsetning holder ikke stikk. Det er nemlig ikke alle som får barn i de første 11 måneder av sitt ekteskap.

Årsaken til at det norske tall etter denne undersøkelse ligger så høit kan bare være at en meget stor del av barna er avlet før giftermålet. At så er tilfelle er allerede før konstatert (se Eilert Sundt: Om sedelighetstilstanden i Norge 1857, Fortsatte bidrag til sedelighetstilstanden i Norge 1864 og A. N. Kiær: Eheliche Fruchtbarkeit 1903). Denne skikk er ikke særegen for Norge. Den danske undersøkelse for 1901 viste f. eks. det samme, og den svenske statistikk over folkemengdens bevegelse gir uttrykk for at denne skikk er meget utbredt i Sverige. Den svenske statistikk viser at 72 pct. av de fødte barn var født innen 9 måneder etter giftermålet. Kiær fant for året 1870 at dette var tilfelle med 95 pct. av de fødte barn i Norge (se Eheliche Fruchtbarkeit pag. 53). Ved den skotske statistikk over barnetallet i ekteskapene i 1910 fant man at der var født barn i 21 pct. av ekteskapene innen utgangen av 1ste ekteskapsår. Dette tall er senere ved en kontrollundersøkelse hevet til 30 pct.

Det tall vi er kommet til for Norge i 1920 ligger høit. Eilert Sundt og Kiær er kommet til tall som ligger noget lavere (24—26 pct.; den norske statistikk over folkemengdens bevegelse for 1917 og 1918 gir også lavere tall — 25 pct.). Når tallet etter undersøkelsen for 1920 ligger høiere enn etter tidligere undersøkelser og statistikken over folkemengdens bevegelse, kan dette bero på at de andre undersøkelser omfatter de første 12 måneder av ekteskapet, denne 11, og at de barn som er født før giftermålet og legitimert ved senere ekteskap er holdt utenfor de tidligere undersøkelser, mens en del av disse barn sannsynligvis er kommet med i det opgitte barnetall for 1920. Dette siste forhold kan heve procenten for 1920 noget. Vi savner materiale til å konstatere hvor stor rolle dette forhold spiller nu, og hvor stor innflydelse det kan ha øvet på tallet for 1920.

Kiær kom i sine undersøkelser, som bygger på materiale fra årene 1870—1894, til at der i 6.5 av hundrede inngåtte ekteskap var født barn før ekteskapet og i 26.4 pct. av ekteskapene i ekteskapsåret.

Nogen direkte sammenligning mellom undersøkelsene for 1920 og Eilert Sundts og Kiærs undersøkelser er ikke lett å gjøre da oppgavene ikke er helt ensartete. Så meget tør man dog si at tallene ikke tyder på nogen vesentlig nedgang i den nevnte skikk.

Det vilde ha vært av stor betydning å kunne gjøre en mere dyptgående undersøkelse om hvordan denne skikk arter sig nu for tiden i de forskjellige deler av landet. Dette har vi ikke materiale til. Et visst holdpunkt gir det gjennomsnittlige antall barn i første ekteskapsår i de forskjellige fylker og byer. Da dette tall varierer med ekteskapsalderen og fra den ene sociale klasse til den annen, er det ikke et helt betryggende sammenligningsgrunnlag for forholdene fra det ene fylke til det annet. Tallene for fylkene meddeles nedenfor.

m.	Gjennomsnittlig antall barn i første ekteskapsår. <i>Average Number of Children in the first Year of Marriage.</i>	Gjennomsnittlig antall barn når ekteskap med uoppgitt barnetall regnes som barnløse. <i>Average Number of Children when Marriages without Indication of Number of Children are taken as childless.</i>
Bygder i alt ( <i>Rural Districts</i> )	0.45	0.35
Østfold . . . . .	0.49	0.41
Aker . . . . .	0.34	0.27
Akershus for øvrig. . . . .	0.44	0.35
Hedmark. . . . .	0.54	0.45
Opland . . . . .	0.47	0.37
Buskerud . . . . .	0.58	0.44
Vestfold . . . . .	0.36	0.28
Telemark. . . . .	0.46	0.34
Aust-Agder . . . . .	0.35	0.27
Vest-Agder. . . . .	0.32	0.20
Rogaland. . . . .	0.34	0.23
Hordaland . . . . .	0.33	0.24
Sogn og Fjordane . . . . .	0.42	0.31
Møre . . . . .	0.39	0.26
Sør-Trøndelag . . . . .	0.52	0.39
Nord-Trøndelag . . . . .	0.55	0.40
Nordland. . . . .	0.49	-
Troms . . . . .	0.51	-
Finnmark (undt. finner) . . . . .	0.45	-
— (finner) . . . . .	0.41	-
Byer i alt ( <i>Towns</i> ) . . . . .	0.47	0.34
Kristiania . . . . .	0.46	0.33
Bergen . . . . .	0.43	0.32
Trondhjem . . . . .	0.53	0.41
Stavanger . . . . .	0.51	0.36
Øvrige byer . . . . .	0.47	0.34

Det som vi her skal feste oppmerksomheten ved er det forholdsvis høie tall i Hedmark, Buskerud og Trøndelagsbygdene, de lavere tall på Sørlandet og Vestlandet.

Eilert Sundt foretok for 50-årene en lignende undersøkelse (se: Fortsatte bidrag angående sedelighetstilstanden i Norge 1864 p. 44). Hans inndeling i distrikter lar sig ikke helt jevnføre med fylkene, og da han ikke har offentliggjort de absolute tall, kan man ikke foreta en omregning av hans tall. Så meget synes dog å fremgå at Sørlandet og Vestlandet med undtagelse av Sogn hadde forholdsvis lave tall i 50-årene, og at Hedmark og Trøndelagen også den gang hadde høie tall. Skikken synes med andre ord å ha holdt sig i de samme deler av landet gjennom dette tidsrum av ca. 70 år.

Der er en viss forbindelse mellom den skikk vi har nevnt og antallet av uekte fødsler. En sammenligning mellom hyppigheten av barnetallet i første ekteskapsår og antall uekte fødsler pr. 100 ugifte kvinner i alderen 15—45 år og pr. 100 levende fødte er gitt i tabellen nedenfor, hvor fylkene er ordnet etter synkende barnetall.

n.	Gjennomsnittlig barnetall i første ekteskapsår. <i>Average Number of Children born in the first Year of Marriage.</i>	Antall uekte fødsler pr. 100 ugifte kvinner i alderen 15—45 år. <i>Number of illegitimate Births pr. 100 unmarried Women 15—45 Years.</i>	Uekte fødte i pct. av levende fødte. <i>Illegitimates in Percent. of all Children born</i>
Bygder i alt ( <i>Rural Districts</i> ) . . . . .	0.45	5.13	6.12
Buskerud . . . . .	0.58	5.09	5.08
Nord-Trøndelag . . . . .	0.55	6.67	8.22
Hedmark . . . . .	0.54	8.43	8.82
Sør-Trøndelag . . . . .	0.52	8.28	10.76
Troms . . . . .	0.51	8.13	8.41
Nordland . . . . .	0.49	8.23	9.41
Østfold . . . . .	0.49	5.39	5.57
Opland . . . . .	0.47	5.33	6.34
Telemark . . . . .	0.46	4.19	4.96
Finnmark . . . . .	0.44	12.86	10.27
Sogn og Fjordane . . . . .	0.42	2.13	3.41
Akershus . . . . .	0.41	3.97	5.92
Møre . . . . .	0.39	3.50	4.77
Vestfold . . . . .	0.36	4.23	5.06
Aust-Agder . . . . .	0.35	3.17	3.67
Rogaland . . . . .	0.34	2.37	2.83
Hordaland . . . . .	0.33	2.19	2.74
Vest-Agder . . . . .	0.32	1.47	1.72



Overensstemmelsen mellom rekkene er alt i alt meget god. Der er dog enkelte undtagelser, først og fremst Finnmark fylke, hvor de uekte fødsler ligger usedvanlig høit. Dernæst Nord-Trøndelag og Buskerud, hvor de uekte fødsler målt i forhold til ugifte kvinner 15—45 år ligger forholdsvis lavt.

Bortsett fra disse tre fylker faller tallrekken såvidt nøie sammen at man har grunn til å anta at de forhold de gir uttrykk for delvis står i forbindelse med hverandre.

### 6. Antall barn i forskjellige sociale klasser.

#### *Number of Children in different Social Classes (as indicated by Occupation of Husband).*

Som nevnt før har man bare kunnet bearbeide materialet etter livsstillinger for giftermålsklassene 20—21, 22—23 og 24—25 år og for de ekteskap som hadde varet 18 år eller mere i 1920. Disse ekteskap er fordelt på 14 forskjellige livsstillingsgrupper. Disse grupper er ikke alle like rene og har derfor ikke like stor betydning. Til nærmere forklaring meddeles:

Den første gruppe, gårdbrukere, omfatter foruten gårdbrukere også andre selvstendige ved gårdbruket, som småbrukere, selvstendige gartnere m. m., men den alt overveiende del er gårdbrukere. Under gruppe 2, jordbruksarbeidere, går også hjemmeværende sønner beskjeftiget med skogbruk og skogs- og fløtningsarbeide. Gruppe 3, fiske og fangst, omfatter både selvstendige fiskere og arbeidere, en forskjell som for denne erhvervsgruppe ennu spiller en underordnet rolle. Gruppe 4, håndverkere, omfatter også både selvstendige håndverkere og håndverksarbeidere. Gruppe 6 omfatter foruten anleggsarbeiderne arbeidere ved forretningsvirksomhet og landtransport. I gruppe 9, fabrikkere, grossererere m. v. er også tatt med de høiere funksjonærer ved fabrikker og handel, som f. eks. disponenter, kontorehefer o. l. Gruppe 10 omfatter vesentlig detaljhandlere og mindre selvstendige næringsdrivende. Gruppe 11 omfatter mer underordnet kontor- og butikkpersonale. Under gruppe 12 er for det første tatt med de selvstendige i immaterielt erhverv, som advokater, sakførere, læger, tannlæger, redaktører o. l.; dernæst omfatter gruppen alle høiere funksjonærer, som officerer, prester, universitetslærere og embedsmenn, de høiere funksjonærer i centraladministrasjonen osv. Gruppe 13 er nokså uensartet. Hovedmassen er folkeskolelærere og fagfunksjonærer i den civile administrasjon. Under gruppe 14 kommer hele jernbanens, sporveiens, telegrafens og telefonens arbeidere og funksjonærer sammen med en hel del stillinger som står på grensen mellom arbeidere og betjenter.

En oversikt over det gjennomsnittlige barnetall i disse 14 grupper gir følgende tabell:

o. Gjennemsnittlig barnetall fordelt efter ekteskap som har varet 18 år og mere. Hustruens alder ved giftermålet og mannens livsstilling.

*Average Number of Children in Marriages of Duration 18 Years and more, by Age of Wife at Marriage and Occupation of Husband.*

	Riket. <i>Kingdom.</i>		Bygder. <i>Rural districts.</i>		Byer. <i>Towns.</i>	
	Hustruens alder ved giftermålet. <i>Age of Wife at Marriage.</i>					
	20—25	24—25	20—25	24—25	20—25	24—25
Fiskere m. v. <i>Fishermen.</i> . . . .	7.06	6.37	7.06	6.42	(6.90)	(5.82)
Jordbruksarbeidere. <i>Agriculture Labourers</i> . . . . .	7.02	6.41	7.04	6.41	(6.47)	(6.63)
Gårdbrukere m. v. <i>Farmers.</i> . .	6.86	6.30	6.87	6.32	(6.45)	(6.02)
Fabrikkarb. <i>Factory Workers.</i> .	6.58	6.07	6.82	6.28	6.25	5.81
Anleggsarbeidere. <i>Building and Construction Workers.</i> . . . . .	6.55	5.99	6.95	6.47	6.26	5.69
Håndverkere. <i>Artisans.</i> . . . . .	6.39	5.91	6.62	6.07	6.26	5.77
Sjøfolk (mannskap). <i>Seamen.</i> . .	6.18	5.66	6.33	5.93	5.98	5.31
Imm. erhv., betjenter, arb. m. v. <i>Professional Occupations and Public Administration. Workers, etc.</i> . . . . .	6.01	5.65	6.47	5.96	5.63	5.41
Imm. erhverv, fagfunksj. <i>Professional Occupations and Public Administration. Subordinate Services, Officials and Clerks.</i> . . . . .	5.93	5.58	6.26	5.82	5.37	5.17
Selvstend. ved industrien <i>Owners of small industrial Establishments, etc.</i> . . . . .	5.77	5.39	6.12	5.74	5.49	5.16
Sjøfolk (officerer). <i>Navigation: Officers.</i> . . . . .	5.54	5.16	5.72	5.22	5.41	5.10
Kontorfunksj., butikkfunksj. <i>Business and commercial Clerks.</i>	5.41	4.94	5.80	5.14	5.11	4.81
Fabrikkeiere, grosserere m. v. <i>Factory Owners, Wholesale Merchants, etc.</i> . . . . .	5.12	4.82	5.57	5.15	4.84	4.61
Imm. erhv., selvst. og høiere funksjonærer. <i>Professional Occupations and Public Administration. Working on own Account and Officials in superior Services</i> . . . . .	4.24	3.80	4.52	4.12	4.12	3.65
I alt. <i>Total</i>	6.52	6.00	6.77	6.22	5.84	5.42

p. Ekteskap som har varet 18 år eller mere, og hvor hustruen ved giftermålet var 20—25 år, fordelt efter mannens livsstillig og barnetall. Procent.  
*Marriages of Duration 18 Years and more — Age of Wife at Marriage 20—25 Years, — by Occupation of Husband and Number of Children. Percent.*

Mannens livsstilling. <i>Occupation of Husband.</i>	Antall ekteskap procentvis fordelt efter barnetallet. <i>Marriages by Number of Children.</i>																Ekteskap i alt.
	0	1	2	3	4	5	6	7	8	9	10	11	12	13	14	15	
<i>Gr. 1.</i> Gårdbr. m. v. <i>Farmers.</i>	3.16	2.91	4.41	6.10	7.16	8.69	9.88	11.72	12.69	12.11	9.88	5.59	3.24	1.50	0.61	0.35	100
<i>Gr. 2.</i> Jordbruksarbeidere. <i>Agriculture Labourers,</i> <i>etc.</i>	2.40	2.95	4.64	5.74	7.30	7.73	8.95	11.43	13.12	13.19	10.25	6.46	3.19	1.60	0.69	0.36	100
<i>Gr. 3.</i> Fiskere. <i>Fishermen.</i>	3.72	2.60	3.53	4.75	6.92	8.15	10.57	11.28	13.21	12.34	9.70	6.81	3.47	1.78	0.72	0.45	100
<i>Gr. 4.</i> Håndverkere. <i>Artisans.</i>	3.05	4.11	5.64	7.51	8.83	10.09	10.84	11.04	11.10	9.98	8.24	4.70	2.59	1.19	0.59	0.50	100
<i>Gr. 5.</i> Fabrikkarbeidere. <i>Factory Workers.</i>	2.75	3.53	5.01	7.23	8.29	9.82	10.59	11.60	11.72	10.72	8.78	5.07	2.75	1.36	0.58	0.20	100
<i>Gr. 6.</i> Anleggsarbeidere. <i>Building and Construction Workers.</i>	3.29	3.88	5.41	6.39	7.90	9.57	10.69	11.71	12.69	10.09	8.49	4.32	3.17	1.43	0.57	0.40	100
<i>Gr. 7.</i> Sjøfart: officerer. <i>Navigation: Officers</i>	3.75	3.81	6.81	9.88	12.60	14.51	12.47	12.26	8.11	6.74	4.56	2.38	1.50	0.55	-	0.07	100
<i>Gr. 8.</i> Sjøfart: mannskap. <i>Navigation: Seamen.</i>	2.44	3.47	4.24	9.13	11.18	12.60	11.57	11.83	10.41	9.64	5.78	3.86	2.57	0.77	0.51	-	100

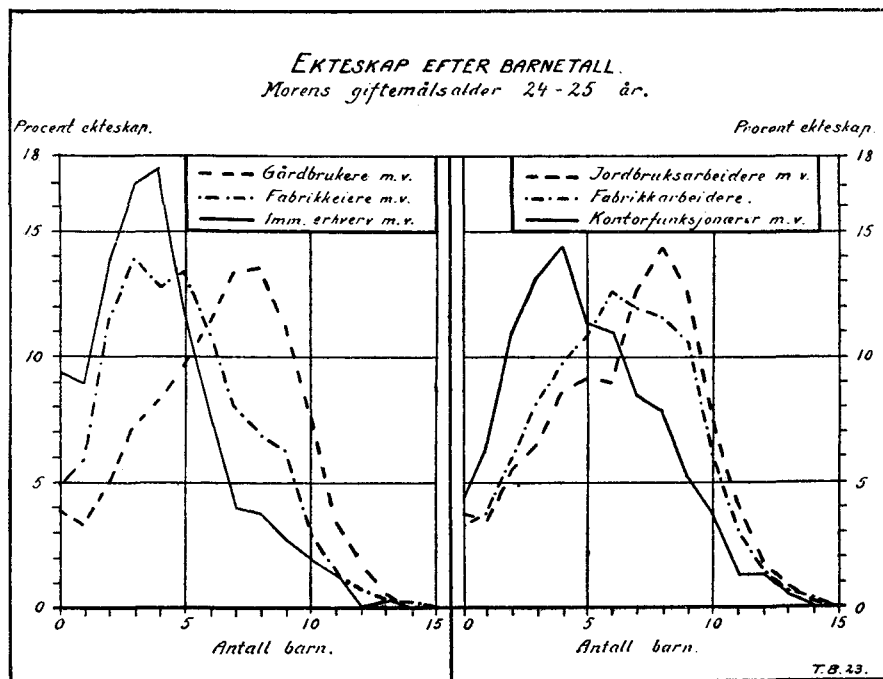
<i>Gr. 9.</i> Fabrikkeiere, grosserere m. v. <i>Factory Owners, Wholesale merchants, etc.</i>	3.82	5.93	10.03	12.97	13.76	13.16	10.26	8.05	7.31	6.30	3.91	2.16	1.33	0.64	0.23	0.14	100
<i>Gr. 10</i> Andre selvst. ved indu- stri og handel. <i>Owners of small indu- strial Establishments, Retail Dealers, etc.</i>	5.11	4.85	8.10	9.25	10.81	11.32	9.73	9.33	9.60	7.43	6.85	3.30	2.30	1.05	0.61	0.36	100
<i>Gr. 11.</i> Kontorfunksj. og butikk- funksj. m. v. <i>Business and commer- cial Clercks.</i>	3.71	5.77	9.04	11.92	13.25	11.67	9.81	9.04	8.03	7.11	4.72	1.90	2.30	0.97	0.40	0.36	100
<i>Gr. 12.</i> Immaterielt erhverv: a) Selvst. og høiere funk- sjonærer m. v. <i>Professional Occupa- tions and Public Ad- ministration: a) Working on own Ac- count, Officials in su- perior Services, etc.</i>	6.43	6.12	13.24	15.76	18.36	13.92	9.41	5.05	4.28	3.06	2.07	1.38	0.46	0.15	0.23	0.08	100
<i>Gr. 13.</i> Imm. erhverv: b) andre fagfunksj. m. v. <i>Professional Occupa- tions and Public Ad- ministration: b) Sub- ordinate Services Offi- cials and Clercks.</i>	4.73	3.31	7.62	10.23	9.80	10.58	9.87	10.58	10.50	8.60	6.28	3.24	2.33	1.48	0.64	0.21	100
<i>Gr. 14.</i> Immaterielt erhverv: c) Betjenter, arb. m. v. <i>Professional Occupa- tions and Public Ad- ministration: c) Workers.</i>	3.19	4.37	7.53	9.37	9.96	11.03	11.11	9.44	9.79	9.47	6.21	4.51	2.91	0.59	0.31	0.21	100
<i>Gr. 1-14.</i> Tilsammen. <i>Total</i>	3.30	3.56	5.45	7.23	8.50	9.61	10.22	11.10	11.66	10.71	8.59	4.95	2.88	1.33	0.57	0.34	100

Barnetallet for alle 14 grupper var 6.52 pr. ekteskap. Det svinger fra 4.24 for gruppe 12, immaterielt erhverv, til 7.06 for gruppe 3, fiske og fangst. Rekkefølgen mellem gruppene fremgår av tabellen side 23\*. Det høieste barnetall finner man hos fiskerne, jordbruksarbeiderne og gårdbrukerne. Dernæst kommer fabrikk- og anleggsarbeiderne, håndverkerne og sjøfolkene. Det laveste barnetall finnes i gruppen immaterielt erhverv, fabrikkieiere, grossererere og kontorfunksjonærer. Som man vil se av tabell 6 er rekkefølgen mellom erhvervsgruppene den samme for alle de tre aldersgrupper som her er tatt ut.

Et godt bilde av forskjellen mellem livsstillingene gir også tabellen på side 24\*--25\*, hvor ekteskapene er delt efter barnetall.

Denne fordelingstabell gir et skarpere bilde av ulikheten mellem livsstillingsgruppene enn gjennomsnittstallene.

Hos gårdbrukere ligger f. eks. maksimum av ekteskap ved 8—9 barn, hos håndverkere, fabrikkarbeidere og anleggsarbeidere ved 7—8, hos personer ved immaterielt erhverv, gruppe 12, ved 4. Et meget illustrerende bilde av den forskjelligartete opbygning gir figur 4.



Figur 4.

Vi har allerede tidligere flere ganger nevnt at der er betydelig forskjell på barnetallet i bygd og by. Da nu de forskjellige livsstillinger ikke er like sterkt representert i bygd og by, kunde man tenke sig at forskjellen mellem dem til dels beror på at nogen av dem vesentlig hører hjemme i byene, andre

i bygdene. Dette er imidlertid ikke tilfelle. Rekkefølgen mellem livsstillingne er stort sett den samme både i bygdene og i byene, og man merker sig at en og samme livsstilling har lavere tall å vise i byene enn i bygdene. Der synes altså å være to forhold som begge har betydning for barnetallet, nemlig fedrenes forskjellige livsstilling og bosted.

### 7. Barnetallet i de forskjellige deler av Norge.

#### *Fertility in the different Parts of Norway.*

I de tidligere kapitler er der flere ganger pekt på at der faller flere barn pr. ekteskap i bygdene enn i byene; dette både når man sammenligner samme aldersklasser og varighetsklasser. Men forskjellen mellom by og bygd er minst for de ekteskap som har varet kortest; den tiltar med varigheten til omkring det 19de varighetsår, for så senere å avta (se side 6\*). Forskjellen i barnetallet i by og bygd går også igjen i livsstillingsklassene (se side 23\*).

Både bygdene og byene omfatter strøk av meget forskjellig karakter, og det er derfor nødvendig å undersøke om barnetallet ikke også varierer fra egn til egn. Materialet for en slik undersøkelse er lagt til rette i tabell 4, 5 og 7. For å kunne bruke disse oppgaver må man først bringe på det rene om de er like representative for alle de forskjellige fylker, byer og bygrupper. Som man vil huske omfatter denne undersøkelse alt i alt ca. 90 pct. av alle de ekteskap som bestod i 1920, noget mindre for byene — 89.4 pct. — enn for bygdene — 90.9 pct. For de enkelte fylker svinger procenten av ekteskap som er med i statistikken fra 86.9 i Finnmark til 92.7 i Østfold. I de fleste fylker, nemlig: Akershus, Opland, Vest-Agder, Rogaland, Hordaland, Sogn og Fjordane, Sør-Trøndelag, Nord-Trøndelag og Nordland er der gitt oppgave for 90 til 91 pct. av alle ekteskap, i Aker, Hedmark, Buskerud, Telemark, Aust-Agder og Vestfold fra 91 til 92 pct., i Møre 89.6, i Troms 88.6 og i Finnmark 86.9. Stort sett er det bare Troms og Finnmark som skiller sig større fra gjennomsnittet for bygdene.

Av byene hadde Kristiania de minst fullstendige oppgaver, 85.8 av alle ekteskap, Stavanger, Bergen og Trondhjem 89.5 til 90.9, de andre byer 89.4.

Så langt man kan dømme efter disse oppgaver skulde materialet være omtrent like fullstendig i alle fylker, men med det er det naturligvis ikke sikkert at det derfor er like representativt for hvert fylke. Det er dog lite som tyder på at der skulde være nogen vesentlig feil i denne retning.

Som et utgangspunkt for sammenligningen mellom fylkene og byene kan vi ta de avsluttede ekteskap (se tabell 4).

Gjennomsnittstallet for disse ekteskap var for hele riket 5.36 barn, for bygdene 5.54 og for byene 4.87. Av fylkene har Troms det høieste gjennomsnittstall, 6.08 barn, og Vestfold (man ser her bort fra Aker) det laveste, 4.99 barn. Av byene har Kristiania det laveste tall, 4.49 barn, og Stavanger det

høieste, 5.30 barn. Disse tall tyder på at der ialfall er like stor ulikhet mellom de forskjellige landsfylker som mellom forskjellige byer. Men på gjennomsnittstallene kan vi ikke bygge nogen sikker dom om disse forhold da massens aldersopbygning varierer fra strøk til strøk. For å borteliminere denne forskjell har vi foretatt en standardberegning på grunnlag av aldersfordelingen i bygdene og det gjennomsnittlige barnetall i hver aldersklasse innen hvert distrikt. Resultatet av disse standardberegninger er meddelt i tabellen (side 29\*).

Vi skal først feste oppmerksomheten ved at også de standardberegnete tall viser at der er større variasjoner fra fylke til fylke enn fra by til by. Dernæst vil vi merke oss at ikke hver enkelt av byene har lavere tall enn hvert landdistrikt, selv om man ser bort fra Aker, som nærmest må betraktes som en del av Kristiania. Stavanger, som har det høieste tall av de større byer, har et høiere barnetall enn Vestfold, Sør- og Nord-Trøndelag fylker, og de mindre byer under ett har høiere tall enn Vestfold.

Vi kan efter dette ikke si at en by alltid har lavere barnetall enn et landdistrikt. Hvis vi derimot sammenligner barnetallet i de byer som er spesifisert her med det omliggende landdistrikt — Stavanger 5.20 med Rogaland fylke, 5.81, Trondhjem 4.87 med Sør-Trøndelag fylke, 5.10, o.s.v., holder regelen om de laveste barnetall i byene stikk.

En slik betraktning av tallopgavene tyder på at hvert distrikt har sitt typiske barnetall, men at byene alltid virker til å senke dette.

For å festne bildet av variasjonene fra fylke til fylke kunde man gruppert fylkene efter fallende barnetall, men det er viktigere å karakterisere fylkene i forhold til sine nabofylker enn efter synkende barnetall. Den førstnevnte fremgangsmåte forutsetter kjennskap til fylkenes beliggenhet hos leseren, men uten et visst kjennskap til dette og fylkenes karakter vil enhver betraktning av variasjonene være av liten verdi.

Holder vi oss til den vanlige geografiske rekkefølge, kan variasjonene beskrives så:

Fra Østfold synker barnetallet til Aker og Akershus. Stiger så sterkt og når sitt maksimum på Østlandet på Hedmark. Går ned i Opland, som sammen med Buskerud har omtrent samme barnetall som Østfold. Synker så sterkt igjen i Vestfold, hvor det når sitt minimum (vi ser bort fra Aker) på Østlandet, stiger igjen i Telemark, hvor det ligger litt høiere enn i Akershus. Faller så litt i Aust-Agder. Stiger i Vest-Agder, hvor det når samme høide som i Opland. Stiger sterkt i Rogaland, som har omtrent samme barnetall som Hedmark, går noget ned i Hordaland, stiger til maksimum i Sogn og Fjordane, for derefter å synke sterkt i Møre og ennu sterkere i Sør- og Nord-Trøndelag, som sammen med Vestfold har det laveste barnetall av fylkene. Barnetallet stiger så igjen i Nordland og Troms, for å gå noget ned i Finnmark.

q. Gjennemsnittlig barnetall i avsluttede ekteskap  
(hustruen 46 år og derover i 1920).

*Average Number of Children in Marriages of completed Fertility  
(the Wife attained the Age of 46 Years and more in 1920).*

	Ekteskap i alt. <i>Total Marriages.</i>		Ekteskap hvor hustruens alder ved giftermålet var <i>Age of Wife at Marriage</i>				
	Virkelig antall barn. <i>Actual Number of Children.</i>	Standard- beregnet antall barn. <i>Standard- ized Num- ber of Children.</i>	20—21.	22—23.	24—25.	26—27.	28—29.
	1	2	3	4	5	6	7
Bygder i alt. <i>Ru- ral Districts,</i>							
<i>total . . . . .</i>	5.54	5.54	7.64	6.99	6.32	5.62	4.97
Østfold . . . . .	5.63	5.55	7.91	7.04	6.25	5.64	5.25
Aker . . . . .	4.86	4.67	6.64	6.03	5.41	4.79	4.08
Akershus . . . . .	5.29	5.26	7.37	6.83	6.07	5.42	4.61
Hedmark . . . . .	5.85	5.79	8.13	7.32	6.67	5.91	5.33
Opland . . . . .	5.67	5.54	7.70	7.02	6.45	5.72	4.88
Buskerud . . . . .	5.66	5.57	7.88	7.09	6.37	5.74	5.04
Vestfold . . . . .	4.99	4.99	7.11	6.38	5.81	5.00	4.44
Telemark . . . . .	5.42	5.39	7.34	6.75	6.16	5.67	4.97
Aust-Agder . . . . .	5.38	5.25	7.39	6.80	5.98	5.38	4.86
Vest-Agder . . . . .	5.60	5.54	7.74	6.95	6.38	5.83	5.09
Rogaland . . . . .	5.96	5.81	7.94	7.48	6.83	5.95	5.21
Hordaland . . . . .	5.65	5.62	7.66	7.33	6.61	5.80	4.99
Sogn og Fjordane	5.68	5.85	7.88	7.37	6.83	6.11	5.60
Møre . . . . .	5.24	5.35	7.40	6.85	6.14	5.58	4.82
Sør-Trøndelag . . . . .	5.08	5.10	7.07	6.65	5.76	5.27	4.57
Nord-Trøndelag . . . . .	5.01	5.04	7.09	6.31	5.86	5.11	4.41
Nordland . . . . .	5.97	5.66	7.97	7.20	6.43	5.69	5.08
Troms . . . . .	6.08	5.80	8.26	7.52	6.55	5.92	5.25
Finnmark . . . . .	5.85	5.75	8.23	7.07	6.78	5.52	5.59
Byer i alt. <i>Towns,</i>							
<i>total . . . . .</i>	4.87	5.01	6.98	6.27	5.63	4.92	4.28
Kristiania . . . . .	4.49	4.51	6.49	5.81	5.14	4.54	3.92
Bergen . . . . .	5.02	4.98	6.67	6.56	6.04	5.03	4.52
Trondhjem . . . . .	4.65	4.87	6.93	6.42	5.52	5.06	4.33
Stavanger . . . . .	5.30	5.20	7.25	6.82	5.78	5.51	4.70
Øvrige byer . . . . .	5.08	5.02	7.18	6.44	5.87	5.07	4.45



Ved denne beskrivelse har vi ikke festet oss nærmere ved variasjonenes tallmessige styrke. Å gå nærmere inn på spørsmålet om hvor store de skal være for å bety mer enn en ren tilfeldighet har i dette tilfelle mindre betydning enn å undersøke om variasjonene gjentar sig ved forskjellige spaltninger av materialet.

Undersøker vi nu først variasjonene for de forskjellige aldersklasser, finner vi at de samme variasjoner som gjennemsnittstallene viste gjentar sig i de fleste tilfelle. Ubestemt er forholdet mellom Opland og Buskerud, Telemark og Aust-Agder, Sør- og Nord-Trøndelag.

Som et foreløbig resultat kan vi altså fastslå at der synes å ligge noget mer enn rene tilfeldigheter til grunn for variasjonene, og feste oppmerksomheten ved det som synes å være det mest eiendommelige ved denne orden mellom fylkene, nemlig: Hedmarks høie tall i forhold til Opland og Buskerud, Vestfolds lave tall i forhold til Akershus og Østfold, Møre og Trøndelagsfylkenes lave tall i forhold til de sydlige og nordlige strøk.

Efter tallene å dømme er det Vestfold, Sør- og Nord-Trøndelag som har de laveste barnetall, Hedmark, Vestlandet og det nordligste Norge (Finnmark undtatt) som har de høieste. Dette forhold synes uventet. Det virker for eks. nokså overraskende at det sterkt industrialiserte Østfold skal ha høiere barnetall enn Telemark og det utpregede bondefylke Nord-Trøndelag lavere tall enn Akershus, som — selv om man ser bort fra Aker — har en meget stor bybefolkning.

Vi kan imidlertid ikke helt ut stole på de resultater vi kan utlede av oppgavene over de avsluttede ekteskap. Som før nevnt omfatter disse ekteskap som er avsluttet til forskjellige perioder. Hvis fruktbarheten ikke har vært konstant fra periode til periode, så kan forskjellen i barnetallet fra distrikt til distrikt være et uttrykk for at de forskjellige perioders ekteskap er ulike sterkt representert i distriktene. En sammenligning bygget på ekteskapsmassen fordelt på enkelte giftermåls- og varighetsår er for så vidt sikrere. Omkostningshensyn har hindret oss fra å trykke materialet for de enkelte fylker så detaljert. Vi har måttet nøie oss med å trykke gjennemsnittstallene for fire av de viktigste giftermålsår, 22—25. Grunntallene blir imidlertid — når materialet spaltes så sterkt — meget små og tallene påvirket av tilfeldigheter. Vi har derfor trukket tallene sammen i femårige varighetsklasser, hvor det gjennomsnittlige antall barn i hvert varighetsår er veiet efter antall ekteskap i samme varighetsår i bygdene. Denne beregning er gjengitt i tabellen på neste side.

r. Beregnet gjennomsnittlig antall barn. *Standardized Number of Children.*

	Hustruens alder ved giftermålet 22—23 år. <i>Age of Wife at Marriage 22—23 Years.</i>								Hustruens alder ved giftermålet 24—25 år. <i>Age of Wife at Marriage 24—25 Years.</i>							
	Ekteskap i alt. <i>Total Marriages.</i>	Ekteskap med varighet: <i>Duration of Marriage:</i>							Ekteskap i alt. <i>Total Marriages.</i>	Ekteskap med varighet: <i>Duration of Marriage:</i>						
		0—4.	5—9.	10—14.	15—19.	20—25.	25—29.	30—33.		0—4.	5—9.	10—14.	15—19.	20—24.	25—29.	30—33.
<i>Bygder. Rural</i>																
<i>Districts . . .</i>	4.74	1.28	2.84	4.23	5.50	6.36	6.79	7.17	4.45	1.23	2.82	4.11	5.18	5.87	6.19	6.51
Østfold . . . . .	4.66	1.23	2.70	3.95	5.11	6.30	6.71	7.31	4.38	1.18	2.68	3.88	4.91	5.79	6.14	6.49
Aker . . . . .	3.83	1.01	2.12	3.14	3.81	4.84	5.68	6.43	3.71	0.98	2.11	3.07	3.87	4.39	5.37	6.10
Akershus . . . . .	4.52	1.18	2.60	3.89	5.13	5.74	6.31	7.23	4.22	1.15	2.53	3.67	4.72	5.56	5.70	6.40
Hedmark . . . . .	5.00	1.37	3.07	4.47	5.93	6.89	7.31	7.23	4.74	1.35	2.90	4.30	5.48	6.33	6.36	6.90
Opland . . . . .	4.81	1.40	2.97	4.20	5.41	6.46	6.68	7.30	4.58	1.23	2.98	4.08	5.22	6.02	6.27	6.69
Buskerud . . . . .	4.79	1.27	2.84	4.26	5.39	6.68	6.75	7.25	4.53	1.26	2.68	4.10	5.42	5.70	6.15	6.73
Vestfold . . . . .	4.32	1.24	2.64	3.84	4.86	5.46	5.87	6.77	4.15	1.16	2.56	3.82	4.73	5.38	5.85	6.01
Telemark . . . . .	4.57	1.28	2.75	4.07	5.41	5.82	6.79	6.84	4.34	1.17	2.90	3.94	4.72	5.68	5.76	6.45
Aust-Agder . . . . .	4.57	1.19	2.92	4.09	5.09	6.01	7.12	6.76	4.36	1.21	2.76	4.25	5.13	5.98	5.99	6.00
Vest-Agder . . . . .	4.75	1.17	2.79	4.33	5.86	6.25	6.90	7.06	4.49	1.10	2.71	4.20	5.22	6.22	6.18	6.45
Rogaland . . . . .	5.03	1.28	2.67	4.54	6.06	7.01	7.31	7.53	4.82	1.17	2.97	4.53	5.51	6.56	6.88	6.89
Hordaland . . . . .	4.95	1.28	2.84	4.35	5.84	6.55	7.17	7.56	4.68	1.22	2.84	4.27	5.46	6.29	6.59	6.75
Sogn og Fjord.	5.06	1.30	3.01	4.54	5.99	6.91	7.04	7.61	4.84	1.25	3.23	4.39	5.60	6.32	6.50	7.05
Møre . . . . .	4.79	1.26	3.11	4.54	5.53	6.39	6.86	6.93	4.47	1.25	3.00	4.12	5.33	5.86	6.18	6.26
Sør-Trøndelag	4.60	1.30	2.77	4.13	5.38	6.31	6.76	6.73	4.21	1.28	2.77	4.18	4.77	5.75	5.45	5.85
Nord-Trøndel.	4.43	1.35	2.76	4.22	5.12	5.79	6.28	6.40	4.24	1.27	2.84	4.05	4.89	5.17	6.08	5.95
Nordland . . . . .	4.94	1.34	2.92	4.30	5.99	6.67	6.78	7.46	4.62	1.30	2.91	4.33	5.68	5.70	6.47	6.58
Troms . . . . .	5.11	1.39	3.06	4.57	5.84	7.03	7.27	7.67	4.80	1.39	3.06	4.66	5.54	6.09	6.42	6.90
Finnmark . . . . .	4.74	1.21	3.13	4.80	5.65	7.41	6.76	7.08	4.59	1.30	3.43	4.37	5.10	6.64	6.07	7.09
<i>Byer. Towns .</i>																
Kristiania . . . . .	4.11	1.15	2.34	3.41	4.46	5.26	5.85	6.68	3.86	1.08	2.26	3.23	4.10	4.78	5.40	6.20
Bergen . . . . .	3.72	1.08	2.06	2.92	3.73	4.62	5.22	6.41	3.48	1.01	2.01	2.79	3.45	4.14	4.73	5.90
Trondhjem . . . . .	4.25	1.15	2.42	3.43	4.46	5.62	6.29	6.91	4.03	1.04	2.17	3.33	3.99	5.08	5.89	6.69
Stavanger . . . . .	4.28	1.23	2.58	3.45	4.84	5.54	6.37	6.70	3.95	1.13	2.46	3.61	4.55	5.05	5.41	5.88
Øvrige byer . . . . .	4.40	1.21	2.37	3.78	4.69	5.74	6.55	7.10	4.09	1.14	2.19	3.49	4.85	5.53	6.91	5.76
	4.28	1.19	2.48	3.65	4.79	5.61	6.08	6.78	4.04	1.12	2.43	3.38	4.40	5.03	5.68	6.37

Beregningen for fylkene viser stort sett samme trekk som de vi har funnet før. Betegner vi en stigning fra fylke til fylke for en og samme varighetsgruppe med + og et fall med ÷ og teller op hvor mange ganger + og ÷ forekommer, får vi for begge aldersgrupper under ett: Fra Østfold til Aker 14 ÷, fra Aker til Akershus 14 +, fra Akershus til Hedmark 14 +, fra Hedmark til Opland 11 ÷, 3 +, fra Opland til Buskerud 7 +, 7 ÷, fra Buskerud til Vestfold 14 ÷, fra Vestfold til Telemark 12 +, 2 ÷, fra Telemark til Aust-Agder 10 +, 4 ÷, fra Aust- til Vest-Agder 8 +, 6 ÷, fra Vest-Agder til Rogaland 13 +, 1 ÷, fra Rogaland til Hordaland 3 +, 10 ÷, fra Hordaland til Sogn og Fjordane 12 +, 2 ÷, fra Sogn og Fjordane til Møre 12 ÷, 2 +, fra Møre til Sør-Trøndelag 11 ÷, 3 +, fra Sør- til Nord-Trøndelag 8 ÷, 6 +, fra Nord-Trøndelag til Nordland 13 +, 1 ÷, fra Nordland til Troms 12 +, 2 ÷, fra Troms til Finnmark 9 ÷, 5 +.

Denne gjennomgåelse bekrefter det billede vi har søkt å gi. Beregningen for byene gir et resultat som skiller sig noget fra det de avsluttede ekteskap gav. Vi merker oss særlig at tallene for Bergen ligger lavere enn for Trondhjem for de kortvarige ekteskap.

Som man vil legge merke til har vi ikke ved omtalen av variasjonene festet oss ved disses størrelse. At disse absolutt sett skifter fra varighetsklasse til varighetsklasse er naturlig da muligheten for spillerummets svingninger stiger med gjennomsnittet. Men hermed er ikke fastslått at svingningene relativt sett er større for en høiere enn for en lavere varighetsklasse. For å måle hvordan dette forholder sig har vi utregnet kvadratavvikelsene ( $\sigma$ ) for hver varighetsklasse. Disse finnes oppgitt i tabellen på neste side både i absolutte tall og i pct. av gjennomsnittet.

Som vi ser av denne tabell tiltar svingningene med varigheten til og med de ekteskap som har varet 20—24 år. Fra denne varighetsklasse avtar så svingningene sterkt og er minst for de eldste ekteskap.

Der er m. a. o. mindre forskjell i barnetallet fra fylke til fylke i de eldste ekteskap enn i dem hvis barnproduksjon nettop er avsluttet. Dette minner om den forskjell som der er i barnetallet i bygd og by og kan bare være et uttrykk for at stigningen med varigheten er ulike i de forskjellige fylker.

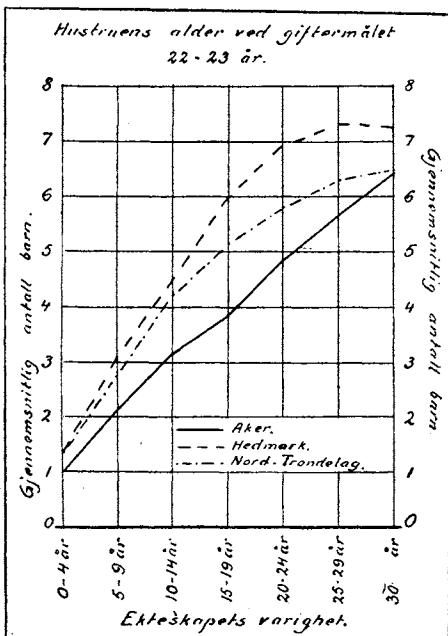
Det er også tilfellet, men der er her så mange uregelmessigheter i tallene, som i flere tilfelle må skyldes tilfeldigheter i materialet, at det er vanskelig å kunne inndelegge fylkene i fast avgrensede grupper.

I de to grafiske fremstillinger *fig. 5* og *6* neste side har vi fremstillet stigningsforholdet for ett fylke med utpreget høit barnetall, for ett med lavt barnetall og Aker. Som vi ser stiger barnetallet i Aker omtrent like sterkt fra varighetsklasse til varighetsklasse, mens der i Nord-Trøndelag er avtagende stigning alt for varighetsklassen 10—15 år, i Hedmark først utpreget fra varighet 20—24 år. Hvordan denne forskjell i barnetallets stigning med

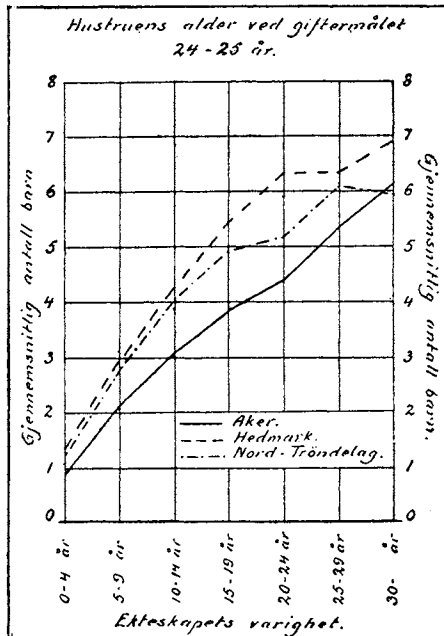
s. De gjennomsnittlige svingninger i barnetallet fra fylke til fylke uttrykt ved kvadratavvikelsene for hver varighetsklasse.

*Standard Deviations of each Group of Duration of Marriages.*

Ekteskapets varighet. <i>Duration of Marriage.</i>	Hustruens alder ved giftermålet. 22-23 år. <i>Age of Wife at Marriage.</i>			Hustruens alder ved giftermålet. 24-25 år. <i>Age of Wife at Marriage.</i>		
	Gjennomsnittlig antall barn. <i>Average Number of Children.</i> g.	$\sigma$ .	$\frac{\sigma \times 100}{g}$ .	Gjennomsnittlig antall barn. <i>Average Number of Children.</i> g.	$\sigma$ .	$\frac{\sigma \times 100}{g}$ .
	0-4 år . . . . .	1.28	0.09	7.09	1.23	0.09
5-9 " . . . . .	2.84	0.23	8.09	2.82	0.27	9.67
10-14 " . . . . .	4.23	0.36	8.41	4.11	0.34	8.30
15-19 " . . . . .	5.80	0.53	9.57	5.18	0.44	8.39
20-24 " . . . . .	6.36	0.61	9.59	5.87	0.51	9.90
25-29 " . . . . .	6.79	0.44	6.49	6.19	0.38	6.46
30 og over . . . . .	7.17	0.38	5.27	4.45	0.38	6.12
I alt. Total	4.74	0.30	6.34	4.74	0.28	6.18



Figur 5.



Figur 6.

varigheten kan tolkes kommer vi senere tilbake til; her vil vi bare feste oppmerksomheten på ulikhetene.

Om årsakene til ulikheten mellom fylkene gir tallene ingen opplysninger. Det ligger nær å tenke sig at den bare er et uttrykk for at livsstillingene er forskjellig representert i fylkene. Oppgavene i tabell 7 gir dessverre bare delvis anledning til å undersøke dette. Det er nemlig bare noen få livsstillinger som er så tallrikt representert i de forskjellige fylker at oppgaven sier noget. Vi har på side 35\* sammenstillet de viktigste. Der hvor livsstillingene er representert med meget få personer er tallene satt i parentes.

Gjennomgår man disse tallrekker, vil man finne at der i flere retninger er likhet i variasjonene fra fylke til fylke med det vi har funnet før. Vi nevner eksempelvis Hedmark med sine høie, Vestfold med sine lave tall, Vestlandet med de høie og Trøndelagen med de lave tall, alle bedømt i forhold til nabofylkene. Men der er avvikelser som for en del ialfall skyldes det mindre fullstendige materiale man har å bygge på. Det minst fullstendige materiale har man fått for jordbruksarbeiderne. Oppgavene for disse er i mange fylker så ufullstendige at de sier lite. Ved å gjennomgå disse oppgaver i detalj har man også funnet at gjennomsnittet i flere tilfelle gir et lite godt uttrykk for barnetallet. Jordbruksarbeidernes barnetall har dog en tendens til å svinge på samme måte som gårdbrukernes. Hedmark, Opland og Buskerud, hvor jordbruksarbeiderklassen er sterkt representert, har således forholdsvis høie tall, Nord- og Sør-Trøndelag lave tall o. s. v.

Helt tilfredsstillende er som før sagt ikke oppgavene for livsstillingene i fylkene. Gruppene er ikke rene, og de betegnelser vi har brukt dekker ikke det samme økonomisk-sociale nivå i alle fylker. Vi nevner først og fremst at det tallmessige forhold mellom gårdbrukere og småbrukere varierer fra fylke til fylke, og at der i og for sig er en ikke ubetydelig forskjell mellom en østlands- og en vestlandsgårdbrukers levestandard. Den økonomisk-sociale forskjell og avstand mellom to klasser, som f. eks. gårdbrukerklassen og arbeidsklassen, er heller ikke den samme fra fylke til fylke. Stort sett er der mindre forskjell i levemåte mellom de to klasser på Vestlandet enn på Østlandet og i Trøndelagen. Holder vi oss dette for øie, vil det være lettere å skjønne at det geografiske miljø tilsynelatende har større innflydelse enn livsstillingene, og at man ikke finner den samme rekkefølge mellom livsstillingene i de enkelte fylker som vi før har funnet for riket.

For gårdbrukerklassen, som er den tallrikt representerte og den mest stedbundne, har vi tatt inn noen oppgaver som viser hvordan ekteskapene fordelte sig etter barnetallet. (Se tabell side 36\*.)

t. Gjennemsnittlig antall barn i ekteskap som har varet 18 år eller mere, og hvor hustruens alder ved giftermålet var 20—25 år, fordelt efter mannens livsstilling.

*Average Number of Children in Marriages of Duration 18 Years and more and where Age of Wife at Marriage was 20—25 Years, classified by Occupation of Husband.*

	Alle livsstillinger. <i>All Occupations.</i>	Herav, hereof.				Anleggsarbeidere m. v. <i>Building and Construction Workers.</i>
		Gårdbrukere. <i>Farmers.</i>	Fiskere. <i>Fishermen.</i>	Håndverkere. <i>Artisans.</i>	Fabrikkarbeidere. <i>Factory Workers.</i>	
	1	2	3	4	5	6
Bygder i alt. <i>Rural Districts</i> . . . . .	6.77	6.87	7.06	6.62	6.82	6.95
Østfold . . . . .	6.77	6.72	6.98	6.53	7.11	6.83
Aker . . . . .	5.46	5.86	(7.60)	5.69	6.30	5.96
Akershus for øvrig . . . . .	6.47	6.66	(5.81)	6.58	6.81	6.47
Hedmark . . . . .	7.12	7.02	-	7.14	7.15	7.74
Opland . . . . .	6.90	6.90	-	6.90	6.90	7.30
Buskerud . . . . .	6.85	6.74	(6.55)	6.93	7.31	7.22
Vestfold . . . . .	6.15	6.31	(6.06)	6.27	5.93	6.69
Telemark . . . . .	6.50	6.41	(6.70)	6.77	6.46	7.15
Aust-Agder . . . . .	6.58	6.69	(6.81)	6.09	6.67	7.33
Vest-Agder . . . . .	6.82	6.78	7.12	6.69	(7.21)	(7.11)
Rogaland . . . . .	7.27	7.41	7.33	7.01	(7.10)	7.14
Hordaland . . . . .	7.01	7.11	7.59	7.09	6.76	7.43
Sogn og Fjordane . . . . .	7.16	7.25	7.23	6.95	(7.03)	7.49
Møre . . . . .	6.60	6.65	6.78	6.29	(6.11)	6.52
Sør-Trøndelag . . . . .	6.38	6.41	6.56	6.22	6.59	6.63
Nord-Trøndelag . . . . .	6.21	6.18	6.80	6.04	(6.60)	6.99
Nordland . . . . .	7.07	7.17	7.15	6.64	(6.96)	7.17
Troms . . . . .	7.22	7.29	7.29	6.83	(7.80)	6.68
Finnmark a) . . . . .	7.38	7.90	7.65	(6.07)	(6.90)	(6.96)
—, — b) . . . . .	6.48	7.07	6.19	(3.00)	(7.00)	(8.00)

a. Undtagen finner. b. Finner.

u. Antall ekteskap blandt gårdbrukerne, procentvis fordelt efter barnetallet.

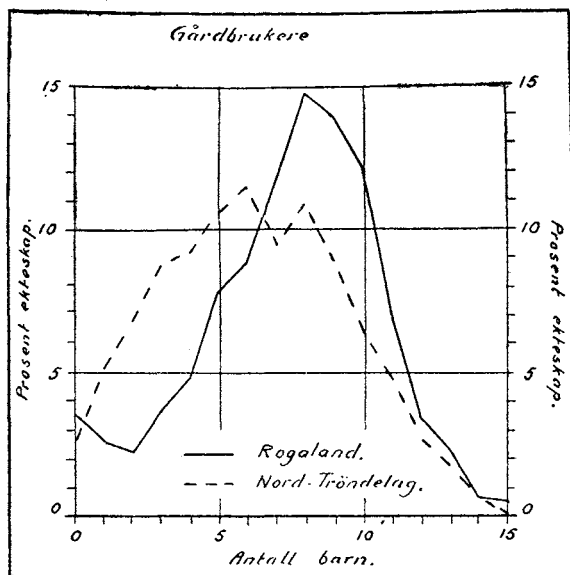
*Marriages by Number of Children. Farmers.*

	Antall barn. <i>Number of Children.</i>																Ekteskap i alt.  <i>Total Marriages.</i>
	0	1	2	3	4	5	6	7	8	9	10	11	12	13	14	15 o. fl.	
Østfold . . . . .	2.95	3.64	5.29	7.54	6.07	9.36	9.01	12.48	13.34	9.36	9.70	6.59	2.08	1.73	0.69	0.17	100
Akershus . . . . .	3.29	3.21	5.23	8.07	6.87	8.29	10.23	12.17	11.72	10.68	9.11	5.30	3.29	1.42	0.67	0.45	100
Hedmark . . . . .	3.86	2.52	5.00	4.90	6.52	8.33	9.14	10.71	13.00	12.38	9.82	7.48	3.29	1.86	0.67	0.52	100
Opland . . . . .	2.48	3.64	4.33	6.30	7.33	7.28	9.85	11.31	12.77	13.62	9.43	5.74	3.68	1.41	0.62	0.21	100
Buskerud . . . . .	2.73	3.56	5.62	6.37	7.73	7.73	9.78	11.37	12.28	12.21	10.46	5.00	2.96	1.29	0.68	0.23	100
Vestfold . . . . .	2.94	4.64	4.45	7.96	9.38	10.90	10.33	12.23	10.81	10.24	6.26	5.12	2.75	1.33	0.38	0.28	100
Telemark . . . . .	3.27	2.19	5.27	8.00	8.09	10.27	10.55	13.00	13.27	11.45	7.36	3.36	2.64	0.92	0.18	0.18	100
Aust-Agder . . . . .	5.07	3.12	2.73	5.46	7.41	9.36	8.72	13.52	13.00	13.40	9.62	5.07	2.22	1.04	0.13	0.13	100
Vest-Agder . . . . .	3.40	2.63	2.93	5.48	6.18	9.03	11.43	14.67	14.36	12.59	9.50	4.25	2.39	0.46	0.31	0.39	100
Rogaland . . . . .	3.56	2.59	2.26	3.65	4.81	7.83	8.89	11.82	14.85	13.93	12.16	6.82	3.41	2.26	0.63	0.53	100
Hordaland . . . . .	3.50	2.41	3.87	5.88	6.40	7.86	9.36	11.24	12.37	12.92	11.09	6.12	3.99	1.46	0.92	0.61	100
Sogn og Fjordane . . . . .	2.86	2.38	3.17	4.89	6.34	7.97	9.38	11.63	12.77	14.06	11.81	5.55	4.19	2.03	0.57	0.40	100
Møre . . . . .	2.56	2.49	5.25	6.57	7.74	9.96	10.52	12.65	13.08	11.52	9.43	3.78	2.82	1.13	0.43	0.07	100
Sør-Trøndelag . . . . .	3.35	3.26	6.69	7.18	8.67	9.43	10.12	11.05	11.63	11.40	8.89	4.53	2.29	0.71	0.62	0.18	100
Nord-Trøndelag . . . . .	2.63	5.08	6.78	8.76	9.17	10.63	11.57	9.40	10.92	8.88	6.37	4.73	2.69	1.69	0.64	0.06	100
Nordland . . . . .	3.04	2.08	3.30	5.06	7.49	8.07	10.53	10.89	13.06	11.75	11.05	6.98	3.43	1.95	0.74	0.58	100
Troms (undt. lapper) . . . . .	3.50	2.13	2.88	4.46	6.04	8.57	9.05	13.17	11.60	13.03	10.56	6.72	4.94	1.85	1.02	0.48	100
Finnmark . . . . .	3.37	4.49	3.37	2.25	4.49	5.62	4.49	10.11	14.60	8.99	18.00	7.86	5.62	3.37	-	3.37	100
Bygder i alt. <i>Rural Districts</i>																	
<i>Total</i> . . . . .	3.17	2.91	4.40	6.09	7.13	8.69	9.90	11.72	12.70	12.11	9.87	5.60	3.24	1.50	0.62	0.35	100

Denne tabell viser ennå tydeligere hvor forskjellige opbygningene kan være. *Fig. 7* gjengir to yderligheter: Nord-Trøndelag og Rogaland. I det første nås allerede maksimum ved 5 barn, i det annet først ved 8 barn, 20.6 pct. av ekteskapene er 2- og 3-barns i Nord-Trøndelag, men bare 9.5 pct. i Rogaland. Så store forskjelligheter kan ikke bero på tilfeldigheter.

Vi stanser her op ved å ha fastslått en forskjell, men om årsakene til

denne gir materialet oss direkte ingen opplysning, og man er ikke uten videre berettiget til å sette svingningene i barnetallet fra fylke til fylke i forbindelse med den synkende fødselshyppighet. Dette spørsmål og det denne undersøkelse opplyser herom skal vi komme tilbake til i neste avsnitt.



*Figur 7.*

## 8. Fruktbarhetens tilbakegang.

### *Decline of Fertility.*

I de tidligere avsnitt har vi omtrent utelukkende søkt å gi en fremstilling av denne undersøkelses resultater uten å komme nærmere inn på hvad tallene betyr.

Vi har således ikke karakterisert barnetallet i Norge i 1920 som høit eller lavt, vi har ikke søkt å gi nogen forklaring på variasjonene i barnetallet fra fylke til fylke og heller ikke gått inn på spørsmålet om opgavene gir nogen holdepunkter til bedømmelse av nedgangen i fruktbarheten. Flere av disse spørsmål kan ikke besvares ved hjelp av denne undersøkelse, først og fremst fordi man savner sammenligningsgrunnlag.

Efter det mål som har vært almindelig anvendt for fødselshyppigheten — antall ekte fødsler pr. 1000 gifte kvinner i alderen 15—49 år — var fruktbarheten i Norge før krigen høi sett i forhold til nabolandene, Vest- og Mellem-Europa. Dette mål er imidlertid meget grovt. Der er f. eks. intet hensyn tatt til de gifte kvinners ulike aldersfordeling mellom 15 og 49 år og heller ikke til ekteskapenes større eller mindre varighet i landene.



For å kunne karakterisere de resultater vi er kommet til for 1920 måtte vi ha tilsvarende undersøkelser fra andre land. De undersøkelser over barnetallet i ekteskapene som er foretatt i andre land ligger nokså langt tilbake i tid og skiller sig også i flere retninger så sterkt fra den norske at sammenligningene blir av mindre verdi. De to undersøkelser i Europa som ligger den norske nærmest er den skotske og engelske av 1910. Helt jevnføre med den norske er de dog ikke. Spørsmålene i folketellings-skjemaene skiller sig noget fra de norske, og behandlingen av materialet har også vært noget anderledes. Men forholdet spiller størst rolle for de kortvarige ekteskap. Alt i alt synes det dog ikke å være av så stor betydning at vi ikke ved en sammenligning skulde kunne vise karakteristiske likheter eller ulikheter. Man har derfor efter det skotske og engelske materiale utarbeidet to tabeller (v og w) som svarer til tabell 1 i den norske statistikk.

De skotske tall for 1910 og de norske for 1920 fjerner sig ikke meget fra hverandre, men der er bestemt markerte forskjelligheter. For aldersklassene til og med 22—23 år ligger de skotske tall i næsten alle varighetsklasser høiere enn de norske, fra aldersklassen 24—25 år ligger de norske høiere. Det samme skille gjør sig gjeldende mellem England og Norge; dog ligger de norske tall oftest høiere også for dem som har giftet sig i ung alder, men forskjellen er her liten. Først fra aldersklassen 24—25 år er de norske tall utpreget høiere enn de engelske. Hvad denne forskjell mellem dem som gifter sig som unge og eldre beror på er ikke godt å si. Det er lite tenkelig at der av fysiologiske årsaker i England og Skottland skulde være et annet forhold mellem de yngres og eldres fruktbarhet enn i Norge. Man er mere tilbøielig til å anta at årsakene ligger i materialet eller er av social natur. Det kan f. eks. tenkes at der er andre livsstillingsklasser som setter sitt preg på de høiere aldersklasser i Norge enn i England og Skottland.

Tar man tidsavstanden i betraktning, må dog de norske tall karakteriseres som forholdsvis høie i forhold til England og Skottland. Gjennemsnittstallene for hele massen viser ikke dette fordi de er sterkt preget av giftermålsalderen. De vilde, hvis England og Skottland hadde hatt så høi giftermålsalder som Norge, ligget lavere enn de nu gjør. Man skal ikke gå nærmere inn på sammenligningen mellem England, Skottland og Norge i denne forbindelse.

En undersøkelse over barnetallet i bestående ekteskap kan ikke direkte kaste lys over nedgangen i fruktbarhet. Den gir et bilde av en tilstand og ikke av en bevegelse. Det er imidlertid et spørsmål om ikke massens indre opbygning kan kaste lys over hvor stor virkning nedgangen i fruktbarheten har hatt. Dette har man til dels forsøkt i Skottland og England.

Man har der resonneret som så: De gifte kvinner som hadde fylt 50 år eller mere ved tellingstiden og den gang levet i ekteskap, hadde nådd maksimum av barnetall. Forutsatt at disse var like gamle da de giftet sig

v. Gjennemsnittlig antall barn pr. ekteskap fordelt efter ekteskapets varighet  
og hustruens alder ved giftermålet.*Average Number of Children in Marriages by Duration of Marriage and Age of Wife at Marriage.*

Ekteskapets varighet. <i>Duration of Marriage.</i>	Ekteskap i alt. <i>Total Marriages.</i>	Hustruens alder ved giftermålet. <i>Age of Wife at Marriage.</i>													
		16—17	18—19	20—21	22—23	24—25	26—27	28—29	30—31	32—33	34—35	36—37	38—39	40—41	42—43
Under 1 år . . . . .	0.18	0.34	0.34	0.30	0.22	0.16	0.12	0.11	0.10	0.10	0.09	0.08	0.09	0.05	0.03
1—2 år . . . . .	0.54	0.67	0.72	0.68	0.61	0.53	0.48	0.45	0.43	0.40	0.35	0.31	0.25	0.18	0.09
2—3 - . . . . .	0.90	1.18	1.19	1.10	1.00	0.89	0.81	0.77	0.74	0.69	0.64	0.57	0.43	0.29	0.20
3—4 - . . . . .	1.21	1.62	1.59	1.48	1.32	1.18	1.10	1.04	1.00	0.94	0.86	0.72	0.57	0.38	0.23
4—5 - . . . . .	1.48	1.93	1.94	1.80	1.60	1.45	1.34	1.29	1.21	1.15	1.07	0.84	0.68	0.44	0.31
5—6 - . . . . .	1.74	2.32	2.30	2.12	1.88	1.69	1.56	1.51	1.44	1.34	1.17	1.01	0.77	0.54	0.36
6—7 - . . . . .	2.00	2.68	2.61	2.41	2.15	1.94	1.81	1.73	1.63	1.56	1.34	1.15	0.86	0.54	0.33
7—8 - . . . . .	2.22	2.94	2.93	2.67	2.38	2.14	2.00	1.92	1.84	1.66	1.48	1.19	0.90	0.65	0.36
8—9 - . . . . .	2.44	3.33	3.21	2.95	2.61	2.36	2.22	2.11	1.99	1.80	1.59	1.26	0.97	0.62	0.39
9—10 - . . . . .	2.63	3.61	3.49	3.17	2.81	2.53	2.39	2.25	2.10	1.89	1.65	1.32	0.99	0.59	0.40
10—11 - . . . . .	2.82	3.90	3.80	3.44	3.05	2.76	2.53	2.38	2.18	1.94	1.63	1.34	0.94	0.58	0.34
11—12 - . . . . .	3.08	4.21	4.11	3.72	3.29	2.97	2.76	2.56	2.33	2.07	1.70	1.36	0.87	0.54	0.27
12—13 - . . . . .	3.25	4.49	4.38	3.97	3.51	3.15	2.90	2.65	2.42	2.12	1.81	1.38	0.93	0.59	0.29
13—14 - . . . . .	3.49	4.83	4.64	4.22	3.74	3.36	3.04	2.77	2.54	2.17	1.80	1.34	0.89	0.56	0.28
14—15 - . . . . .	3.62	5.14	4.94	4.43	3.93	3.50	3.13	2.86	2.55	2.23	1.90	1.39	0.96	0.58	0.34
15—16 - . . . . .	3.79	5.30	5.15	4.67	4.13	3.62	3.29	2.98	2.60	2.20	1.69	1.30	0.91	0.51	0.26
16—17 - . . . . .	3.99	5.65	5.47	4.91	4.32	3.82	3.42	3.05	2.67	2.26	1.75	1.38	0.94	0.61	0.30
17—18 - . . . . .	4.14	5.91	5.64	5.10	4.46	3.90	3.49	3.14	2.73	2.32	1.87	1.44	0.97	0.52	0.27
18—19 - . . . . .	4.27	6.19	5.91	5.28	4.53	4.03	3.58	3.19	2.76	2.32	1.99	1.48	1.02	0.63	0.30
19—20 - . . . . .	4.47	6.39	6.10	5.45	4.71	4.19	3.68	3.28	2.80	2.42	1.98	1.47	1.04	0.63	0.28
20—21 - . . . . .	4.56	6.59	6.34	5.64	4.91	4.28	3.71	3.37	2.77	2.41	2.02	1.52	1.09	0.62	0.38
21—22 - . . . . .	4.81	6.95	6.60	5.82	5.10	4.34	3.88	3.43	2.96	2.62	2.09	1.69	1.05	0.69	0.29
22—23 - . . . . .	4.93	7.11	6.71	5.97	5.16	4.44	3.96	3.47	2.99	2.64	2.11	1.69	1.16	0.64	0.41
23—24 - . . . . .	4.99	7.18	6.81	6.08	5.17	4.46	3.94	3.52	3.15	2.66	2.21	1.58	1.15	0.73	0.37
24—25 - . . . . .	5.10	7.41	6.99	6.15	5.25	4.64	4.03	3.59	3.13	2.61	2.17	1.67	1.24	0.71	0.34
25—26 - . . . . .	5.17	7.43	7.17	6.22	5.36	4.68	4.10	3.62	3.09	2.68	2.13	1.70	1.23	0.75	0.34
26—27 - . . . . .	5.32	7.65	7.20	6.40	5.51	4.69	4.23	3.74	3.26	2.77	2.40	1.77	1.26	0.72	0.44
27—28 - . . . . .	5.43	7.99	7.24	6.46	5.51	4.81	4.23	3.82	3.30	2.80	2.31	1.72	1.25	0.85	0.33
28—29 - . . . . .	5.55	7.88	7.41	6.52	5.58	4.89	4.33	3.88	3.37	2.77	2.34	1.77	1.17	0.83	0.36
29—30 - . . . . .	5.67	8.12	7.50	6.60	5.68	4.93	4.36	3.93	3.44	2.84	2.51	1.82	1.26	0.72	0.28
30—31 - . . . . .	5.63	8.04	7.53	6.63	5.78	5.05	4.46	3.95	3.41	3.07	2.43	2.01	1.51	1.07	0.56
31 og over <i>and more</i> . . . . .	6.35	8.57	8.05	7.21	6.31	5.58	4.98	4.35	3.84	3.24	2.59	2.06	1.53	0.93	0.52
Samlet antall ekteskap. <i>Total Marriages</i> . . . . .	3.55	6.20	5.32	4.54	3.74	3.16	2.76	2.46	2.19	1.89	1.57	1.21	0.87	0.54	0.30

Skottland. *Census 1910.*

w. Gjennemsnittlig antall barn pr. ekteskap fordelt efter ekteskapets varighet og hustruens alder ved giftermålet.

*Average Number of Children in Marriages by Duration of Marriage and Age of Wife at Marriage.*

Ekteskapets varighet. <i>Duration of Marriage.</i>	Ekteskap i alt. <i>Total Marriages.</i>	Hustruens alder ved giftermålet. <i>Age of Wife at Marriage.</i>													
		16-17	18-19	20-21	22-23	24-25	26-27	28-29	30-31	32-33	34-35	36-37	38-39	40-41	42-43
Under 1 år . . . . .	0.21	0.28	0.36	0.34	0.28	0.22	0.17	0.14	0.13	0.11	0.11	0.10	0.05	0.05	0.10
1-2 år . . . . .	0.61	0.66	0.74	0.73	0.70	0.62	0.58	0.52	0.51	0.46	0.44	0.33	0.32	0.17	0.12
2-3 - . . . . .	1.02	1.23	1.28	1.24	1.14	1.03	0.96	0.90	0.86	0.81	0.77	0.64	0.47	0.28	0.24
3-4 - . . . . .	1.39	1.63	1.73	1.67	1.54	1.41	1.32	1.24	1.17	1.08	0.97	0.83	0.59	0.41	0.28
4-5 - . . . . .	1.70	2.12	2.14	2.04	1.89	1.70	1.60	1.53	1.45	1.37	1.18	0.96	0.79	0.54	0.21
5-6 - . . . . .	2.00	2.50	2.47	2.40	2.20	2.03	1.87	1.79	1.67	1.57	1.36	1.09	0.86	0.55	0.41
6-7 - . . . . .	2.29	2.81	2.90	2.73	2.53	2.28	2.17	2.04	1.95	1.81	1.53	1.30	0.99	0.73	0.40
7-8 - . . . . .	2.57	3.16	3.24	3.11	2.77	2.63	2.43	2.25	2.15	1.92	1.81	1.42	0.93	0.70	0.36
8-9 - . . . . .	2.79	3.44	3.54	3.38	3.05	2.83	2.67	2.50	2.37	2.10	1.83	1.30	1.10	0.64	0.33
9-10 - . . . . .	3.06	3.99	3.92	3.64	3.34	3.12	2.94	2.62	2.53	2.28	1.93	1.57	1.00	0.55	0.42
10-11 - . . . . .	3.27	4.30	4.31	3.96	3.63	3.35	3.10	2.85	2.56	2.29	1.87	1.55	1.02	0.74	0.46
11-12 - . . . . .	3.53	4.77	4.51	4.29	3.88	3.56	3.27	3.02	2.67	2.50	2.02	1.53	1.16	0.70	0.50
12-13 - . . . . .	3.75	4.85	4.87	4.62	4.18	3.84	3.52	3.08	2.86	2.57	2.14	1.51	1.09	0.72	0.52
13-14 - . . . . .	4.01	5.09	5.28	4.92	4.42	4.02	3.63	3.38	2.90	2.66	2.03	1.59	1.28	0.76	0.40
14-15 - . . . . .	4.20	5.87	5.39	5.13	4.69	4.26	3.84	3.50	3.01	2.65	2.12	1.45	1.14	0.76	0.27
15-16 - . . . . .	4.33	5.69	5.78	5.36	4.87	4.38	3.89	3.49	3.19	2.58	2.20	1.74	1.24	0.72	0.46
16-17 - . . . . .	4.59	6.31	6.02	5.68	5.22	4.53	4.06	3.69	3.28	2.65	2.06	1.78	1.34	0.74	0.46
17-18 - . . . . .	4.78	6.31	6.25	5.80	5.37	4.71	4.25	3.80	3.47	2.81	2.49	1.72	1.33	0.66	0.52
18-19 - . . . . .	4.89	6.66	6.57	6.12	5.44	4.82	4.38	3.90	3.37	2.84	2.39	1.67	1.05	0.76	0.32
19-20 - . . . . .	5.13	6.87	6.87	6.30	5.64	5.05	4.50	3.91	3.44	2.70	2.41	1.92	1.09	0.71	0.35
20-21 - . . . . .	5.15	7.22	7.06	6.45	5.84	5.10	4.53	3.90	3.31	2.83	2.41	1.79	1.79	0.90	0.36
21-22 - . . . . .	5.42	7.43	7.11	6.72	5.98	5.34	4.71	4.16	3.53	3.10	2.66	1.85	1.35	1.00	0.83
22-23 - . . . . .	5.53	7.81	7.49	6.73	6.09	5.36	4.73	4.08	3.66	2.94	2.55	1.90	1.19	0.74	0.53
23-24 - . . . . .	5.60	7.76	7.67	6.93	6.07	5.34	4.67	4.16	3.54	3.02	2.50	1.86	1.81	0.87	0.40
24-25 - . . . . .	5.76	8.19	7.87	7.06	6.29	5.38	4.85	4.27	3.95	3.12	2.55	2.18	1.71	0.95	0.45
25-26 - . . . . .	5.80	8.11	7.78	7.14	6.25	5.64	4.80	4.27	3.74	3.47	2.74	2.09	1.79	1.04	0.65
26-27 - . . . . .	5.92	8.48	7.81	7.30	6.37	5.64	5.02	4.52	3.74	3.17	2.52	1.98	1.92	1.21	0.57
27-28 - . . . . .	6.06	8.46	8.18	7.32	6.44	5.73	5.16	4.33	3.96	3.25	3.02	2.22	1.76	1.00	0.51
28-29 - . . . . .	6.17	8.63	8.29	7.27	6.66	5.77	5.19	4.56	3.96	3.57	3.07	2.20	1.37	1.09	0.18
29-30 - . . . . .	6.21	8.61	8.15	7.27	6.60	5.89	5.11	4.76	3.90	3.35	2.75	2.32	1.53	0.82	0.17
30-31 - . . . . .	6.09	8.55	8.06	7.47	6.53	5.84	5.12	4.55	3.78	3.60	2.92	2.50	1.92	1.33	0.71
31 og over <i>and more</i> . . . . .	6.82	9.06	8.59	7.89	7.13	6.35	5.71	5.07	4.48	3.72	3.13	2.31	1.77	1.11	0.61
Samlet antall ekteskap. <i>Total Marriages.</i> . . . . .	4.01	6.13	5.55	5.09	4.47	3.91	3.42	3.00	2.65	2.27	1.88	1.43	1.06	0.66	0.38

skulde man ikke vente at de av dem som har giftet sig langt tilbake i tiden og altså ved tellingen er meget over 50 år har høiere barnetall i gjennemsnitt enn de som har giftet sig nærmere tellingen og ved denne nettop har fylt 50 år. Hvis det nu er så at de som har giftet sig langt tilbake i tiden har høiere barnetall enn de som har giftet sig nærmere tellingen, må dette tas som et tegn på at fruktbarheten er gått tilbake.

Til belysning av dette resonnement vil vi ta ut av det norske materiale de kvinner som hadde giftet sig som 24 og 25 år gammel. De av disse som hadde giftet sig i 1894 og tidligere var i 1920 50 år gammel eller mere. Deler vi disse siste op i 3 grupper: de som har giftet sig i 1875 og før, de som har giftet sig i 1875—1885 og de som har giftet sig i 1886—1894, får vi følgende barnetall pr. ekteskap: 1875 og før: 6.66, 1876—1885: 6.52, 1886—1894: 6.09. Barnetallet er altså høiest for dem som hører til den eldste generasjon. Om dette uten videre kan tolkes som et uttrykk for fruktbarhetens tilbakegang er et annet spørsmål. Vi må huske på at vi her har med utvalgsmasser å gjøre. De som har giftet sig i 1875 eller tidligere var i 1920 69 år eller mere, de som har giftet sig i 1886—1894 var i 1920 50—59 år. Den første gruppe har vært sterkere berørt av dødeligheten enn den siste, og hvis det f. eks. er så at de barnrikeste foreldre er de kraftigste og lengstlevende, skulde bare dette lede til at de eldste hadde det høieste barnetall. En forbedring av dødelighetsforholdene skulde igjen forsterke denne tendens. Innvendingen mot å tolke tallene som gjort i England og Skottland blev først gjort av Mr. Snow (se *The Journal of the Royal Statistical Society* 1915 p. 313 ff.), som hadde funnet den samme nedgang i det gjennomsnittlige barnetall i Irland for perioder hvorom man fra andre kilder visste at fruktbarheten ikke var gått tilbake. Før vi går nærmere inn på dette spørsmål for Norge skal vi trekke frem nogen data fra andre kilder til belysning av fruktbarhetens bevegelse i Norge.

De beste data til belysning av dette forhold har vi i fødselshyppighetene beregnet pr. 100 gifte kvinner i de forskjellige aldersklasser. Slike beregninger foreligger fra 1875—1910 og gjengis her.

X.  Alder. Age.	Ektefødte barn pr. 100 gifte kvinner. <i>Legitimate Births pr. 100 married Women.</i>			
	1875.	1890.	1900.	1910.
15—19. . . . .	54.8	50.4	59.3	56.4
20—24. . . . .	48.0	46.0	48.5	46.2
25—29. . . . .	40.7	39.3	38.2	35.8
30—34. . . . .	35.0	33.5	33.3	28.4
35—39. . . . .	28.9	27.7	26.4	22.7
40—44. . . . .	17.6	16.6	15.9	13.1

Disse tall viser nedgang for alle aldersklasser fra 1875—1890, stigning for de to yngste, en svak nedgang for de andre aldersklasser fra 1890—1900, nedgang for alle aldersklasser fra 1900—1910. Denne nedgang og stigning kan imidlertid ikke tas som et direkte uttrykk for endringer i fruktbarheten. Ved beregning av tallene er der nemlig ikke tatt hensyn til ekteskapenes varighet. Nu er det så at de unge ekteskap, o: de som har varet kort, har størst fruktbarhet. Den del de utgjør av hele massen skifter fra tid til annen, og et år med forholdsvis mange unge ekteskap vil gi høie fødselsprocenter, selv om fruktbarheten ikke er høiere enn vanlig. Dette forhold har f. eks. satt sitt preg på fødselsprocentene for 1875 og delvis også for 1900. Hvor stor innflydelse dette har på tallene lar sig ikke måle nøyaktig ved hjelp av de opplysninger vi har, men det er sannsynlig at en vesentlig del av nedgangen i fødselsprocentene fra 1875—1890 og stigningen for de to yngste aldersklasser fra 1890—1900, skyldes dette forhold. Alt tatt i betraktning skulde man anta at der er en reell nedgang i fruktbarheten fra 90-årene, men at denne for 1900 har vært meget liten.

For å kunne få et nærmere innblikk i fødselshyppighetens bevegelse har vi foretatt en beregning av denne pr. 1000 gifte kvinner i alderen 15—45 år for alle fylkene for årene 1865—1920. For 1910 finnes ikke opgaver over gifte kvinner i alderen 15—45 år for de enkelte fylker, og vi kan derfor ikke beregne fylkes- og bytallene for dette år.

Da gruppen 15—45 år ikke er ens sammensatt i de forskjellige fylker, har vi foretatt en beregning som bortelimerer denne ulikhet. At de unge og gamle ekteskap spiller ulike rolle fra år til år og fra fylke til fylke har vi derimot ikke kunnet ta hensyn til ved beregningen. Dette moment turde spille en ikke liten rolle ved sammenligning av fylkestallene.

De beregnede koeffisienter er gjengitt på neste side.

Der er to ting man først vil feste oppmerksomheten ved, nemlig at der ikke er stor forskjell mellom fødselshyppigheten i bygder og byer for de lengst tilbakeliggende år — den blir først efter 1890 å dømme av større betydning —, og at svingningene i fødselshyppigheten fra fylke til fylke har mange trekk tilfelles med de svingninger barnetallet viste. Vi merker oss Hedmarks relativt høie, Vestfolds relativt lave tall og Vestlandets høie og Trøndelagens lave tall. Dette forhold finner vi igjen i rekkene for 1865 som for 1920, men det må med én gang pointeres at koeffisientenes absolutte størrelse ikke alltid er å stole på.

Tallene for riket viser, når de tas som de er, en stigning i fødselshyppigheten fra 1865—1875 og nedgang fra 1875—1890. Denne bevegelse i tallene, som i og for sig er sterk, kan neppe være et uttrykk for endringer i fruktbarheten. Der er nemlig ingen sannsynlighet for at denne skulde være høiere i 1875 enn i 1865, og at der skulde være et såvidt sterkt fall fra 1875—1890 som tallene viser. Her spiller sannsynligvis inn det tidligere nevnte

y. Antall barn pr. 1000 beregnede gifte kvinner  
i alderen 15—45 år.

*Average Number of Children pr. 1 000 of calculated married Women  
in the Age of 15—45 Years.*

	1865.	1875.	1890.	1900.	1910.	1920.	Procentvise fall. <i>Decline in Percent.</i> 1910—20.
Riket. <i>Kingdom.</i>	308	319	308	297	265	243	19.2
Bygder. <i>Rural Districts . . . .</i>	309	316	313	304	280	261	14.1
Byer. <i>Towns . .</i>	304	327	297	283	234	204	27.9
Fylker. <i>Royal Districts.</i>							
Østfold . . . . .	312	325	319	311	-	242	22.2
Akershns . . . . .	305	301	303	287	-	198	31.0
Hedmark . . . . .	312	348	328	333	-	299	10.2
Opland . . . . .	303	324	316	318	-	287	9.8
Buskerud . . . . .	336	337	316	296	-	254	14.2
Vestfold . . . . .	314	305	288	278	-	237	14.8
Telemark . . . . .	320	330	316	296	-	245	17.2
Aust-Agder . . . .	321	290	289	285	-	268	6.0
Vest-Agder. . . . .	329	332	300	299	-	277	7.4
Rogaland . . . . .	339	329	327	334	-	288	13.8
Hordaland . . . . .	314	318	332	322	-	279	13.4
Sogn og Fjordane	332	336	348	326	-	302	7.4
Møre. . . . .	302	309	322	304	-	286	5.9
Sør-Trøndelag . .	253	279	281	288	-	253	12.2
Nord-Trøndelag .	249	288	282	280	-	259	7.5
Nordland . . . . .	311	319	314	297	-	264	11.1
Troms . . . . .	-	322	316	308	-	260	15.6
Finnmark . . . . .	325	287	299	296	-	249	15.9
Byer. <i>Towns.</i>							
Kristiania . . . . .	286	325	285	265	-	172	35.1
Bergen. . . . .	297	323	296	283	-	205	27.6
Trondhjem. . . . .	306	301	301	286	-	220	23.1
Stavanger . . . . .	301	326	276	309	-	224	27.5
Øvrige byer . . . .	323	331	308	297	-	222	25.3

forhold: det ulike antall unge og gamle ekteskap. For å få en nøyaktig beregning av den rolle dette forhold spiller måtte man hatt oppgaver over hvordan ekteskapene fordeler seg etter varighet, og hvor mange barn der i de enkelte år er født i hver varighetsklasse. Dette har man ikke. En antydning av ekteskapsmassens ujevne sammensetning etter ekteskapsvarighet gir dog følgende:

Z.	Gifte kvinner 15—45 år som levet i: <i>Married Women 15—45 Years of Age in:</i> a.	Kvinner i alderen 15—45 år som giftet sig i årene: <i>Women 15—45 Years of Age married in the Years:</i> b.	$\frac{b \times 100.}{a}$
	1865: 163 937	1861—1865: 54 956	33.52
	1875: 162 497	1871—1875: 62 288	38.33
	1890: 182 879	1886—1890: 60 703	33.19
	1900: 202 948	1896—1900: 71 812	35.38
	1910: 212 502	1906—1910: 68 085	32.04
	1920: 247 843	1916—1920: 87 424	35.27

Denne sammenstilling gir uttrykk for at de kortvarige ekteskap spilte en forholdsvis stor rolle omkring 1875 og en forholdsvis liten rolle i 1865, 1890 og 1910. Virkningen av dette skulde f. eks. være at det beregnede tall for 1875 er for høit i forhold til de omliggende år, for 1890 og 1910 for lavt. Hvor stor virkning dette forhold øver kan vi ikke beregne nøyaktig. Vi vil komme nærmere inn på dette spørsmål i oversikten over folkemengdens bevegelse for årene 1910—1920. Her vil vi bare peke på at man må være klar over at bevegelsen i tallene ikke uten videre må tolkes som et uttrykk for bevegelsen i fruktbarheten, og at en av årsakene til dette er at de unge og gamle ekteskap spiller ulike rolle fra år til år. Det som her er sagt om tallene for hele riket gjelder naturligvis i ennu sterkere grad de enkelte fylker og byer.

Med disse reservasjoner kan man si at tallene gir uttrykk for en svak nedgang fra 1890 til 1900 og en sterk nedgang fra 1900—1920. Etter de absolutte tall synes nedgangen fra 1900—1910 og fra 1910—1920 å ha vært like sterk, men her må tas i betraktning at tallet for 1910 på grunn av de forhold vi har berørt foran er for lavt, så at bevegelsen fra 1900—1910 skulde være svakere og fra 1910—1920 sterkere enn tallene viser. Holder vi oss til tidsrummet 1900—1920, finner vi at fødselshyppigheten målt pr. 1000 gifte kvinner i alderen 15—45 år er gått ned med 19.2 pct., i bygdene med 14.1 og i byene med 27.9 pct. Nedgangen er med andre ord særlig utpreget i byene, et forhold som gjentar sig for de byer og bygrupper som er spesifisert her. Den er sterkest i Kristiania. Alle fylker viser nogen nedgang, men den er mer ujevn fra fylke til fylke enn i byene. På Østlandet er den

sterkest i Akershus, Østfold, Telemark, Vestfold og Buskerud, på Vestlandet i Rogaland og Hordaland, i det nordlige Norge i Troms og Finnmark. I tallenes bevegelse er der flere forhold som synes rimelige, som f. eks. at fylkene omkring Kristianiafjorden sammen med Telemark viser størst fall, at Rogaland og Hordaland viser sterkere fall enn Sogn og Fjordane og Møre, og at Sør-Trøndelag har sterkere fall enn Nord-Trøndelag. Overraskende og usannsynlig synes det sterke fall i de nordligste fylker. Dette fall er også uvirkelig. En undersøkelse viser nemlig at registreringen av fødte barn har vært ufullstendig for disse fylker, først og fremst for Finnmark og Troms. Tar man hensyn til dette, vil tallet for Nordland heves til 270 à 280, for Troms til ca. 300 og for Finnmark til 290 à 300. Fallet blir, om vi bruker disse tall, meget lite i disse fylker.

Om nu enn bevegelsen i tallene, og da først og fremst i fylkestallene, som før sagt må tolkes med stor forsiktighet — der har også i tidligere tid vært sterke svingninger i disse —, synes man ikke å kunne komme bort fra at der må ligge noget reelt til grunn for nedgangen fra 1900—1920. Den går igjen i alle de geografiske grupper, og selv om den er så liten i enkelte fylker at den kan skyldes at de sammenstilte tall ikke helt ut refererer sig til ensartete grunntall, så gir den i en rekke tilfelle så sterke utslag at vi må ha lov til å trekke den ovennevnte slutning. En nærmere undersøkelse av fødselshyppighetens bevegelse vil som sagt bli foretatt i forbindelse med folkemengdens bevegelse. Når vi har trukket forholdet frem her, er det for å konstatere en tendens til støtte for tolkningen av opgavene over barnetallet i ekteskapene.

Vi nevnte ovenfor hvordan man i Skottland og England hadde søkt å avlese nedgangen i fruktbarheten ved hjelp av opgavene over barnetallet. Det forhold man i Skottland og England har støttet sig til er det samme som vi tidligere har gjort opmerksom på, nemlig at det gjennomsnittlige antall barn vedblir å stige med varigheten, selv etter den tid fruktbarhetsperioden er avsluttet. Dette forhold er ens for de norske, engelske og skotske tall. I Norge finner man det igjen for alle aldersklasser både for bygder og byer, og det gjentar sig mer eller mindre utpreget for de enkelte byer og fylker (se tabell 5). Et annet spørsmål er om dette fenomen er et uttrykk for nedgang i fruktbarhet. Holder vi oss foreløbig til de eldste ekteskap, finner vi for giftermålsårene 20—25 følgende barnetall for de tre perioder som er spesifisert i tabellene (se neste side).

Gruppe 1 omfatter ekteskap inngått i 1882—1887, hvor hustruen hadde fylt 50 år mellom 1910 og 1917, gruppe 2 ekteskap inngått i 1872—1885, hvor hustruen hadde fylt 50 år mellom 1900 og 1910, og gruppe 3 ekteskap inngått i 1875, hvor hustruen hadde fylt 50 år før 1900.

Barnetallet synker altså fra de eldste ekteskap (gruppe 3) til de yngste (gruppe 1) sterkere i byene enn i bygdene, og nedgangen i barnetallet er



æ. Hustruens alder ved giftermålet.  
*Age of Wife at Marriage.*

Ekteskaps varighet 33 år og over. <i>Duration of Marriage</i> <i>33 Years and more.</i>	20 og 21.			22 og 23.			24 og 25.		
	Riket. <i>King- dom.</i>	Bygder. <i>Rural</i> <i>Di- stricts.</i>	Byer. <i>Towns.</i>	Riket. <i>King- dom.</i>	Bygder. <i>Rural</i> <i>Di- stricts.</i>	Byer. <i>Towns.</i>	Riket. <i>King- dom.</i>	Bygder. <i>Rural</i> <i>Di- stricts.</i>	Byer. <i>Towns.</i>
1	7.58	7.73	7.02	6.99	7.11	6.62	6.22	6.36	5.89
2	7.81	7.86	7.60	7.18	7.26	6.90	6.52	6.60	6.25
3	7.95	7.94	8.18	7.29	7.29	7.20	6.66	6.67	6.65

sterkest fra gruppe 2 til gruppe 1. Dette forhold sammen med at de eldste ekteskap har omtrent samme barnetall i bygder og byer synes å tyde på at tallene kan tolkes som de skotske og engelske. Spalter man tallene op for fylker og byer (se tabell 5), blir bevegelsen i tallene mer uregelmessig, noget som for en ikke liten del kan skyldes at grunnmassene da blir meget små.

En undersøkelse utelukkende bygget på tre utvalgte grupper som ovenfor er imidlertid lite tilfredsstillende. Det er et spørsmål om ikke en iakttagelse av hele bevegelsen i barnetallet med varigheten vil gi mere. Som vi før har pekt på er denne bevegelse forskjellig for bygder og byer (se *fig. 1*) og forskjellig for de forskjellige distrikter (se *fig. 5* og *6*). I de forskjellige former denne bevegelse antar vil man muligens kunne finne holdepunkter til å komme spørsmålet om fruktbarhetens tilbakegang noget nærmere. Men for å kunne bedømme de forskjellige former må man vite hvordan barnetallet beveger sig med varigheten under forutsetning av konstant fruktbarhet. En direkte iakttagelse av dette har vi ikke, men opgavene for Norge tyder på at de kurver som beskriver barnetallets bevegelse med varigheten for de forskjellige aldersklasser ikke fjerner sig sterkt fra en parabelbue. Til nærmere forståelse av kurvenes karakter vil Duncan-Taits formel (se Duncan: *Fecundity, Fertility and Sterility, Edinburgh 1866* p. 213) delvis kunne hjelpe oss. Duncan-Taits formel gir et tilnærmet uttrykk for hvordan fruktbarheten avtar med alderen, og er bygget på den forutsetning at fruktbarheten målt ved årlig antall fødte barn avtar jevnt med avstanden mellom kvinnens alder og alderen 50 år. Der er ved denne formel ikke tatt noget hensyn til at fruktbarheten avtar med varigheten, men som en approksimasjon synes den dog å være brukbar. Formelen er:

$$f_t = k (50 \div t),$$

hvor  $f_t$  betegner fødselskvotienten for kvinner av alderen  $t$ ,  $t$  kvinnens alder

og  $k$  en konstant. Fruktbarheten ( $F_t$ ) uttrykt ved antall fødte barn får da følgende form:

$$\sum_t^{50} f_t = F_t = \frac{1}{2} k (50 \div t)^2.$$

Det vanskelige her er å bestemme  $k$ . Vi har efter norske erfaringer bestemt  $k = 18$ . Vi har herunder søkt å tilpasse beregningen så nær som mulig til de iaktatte norske tall.

Det beregnede barnetall efter denne formel kan nu sammenstilles med barnetallet efter varigheten for en bestemt giftermålsklasse, men vi må merke oss at ved de beregnede tall er der intet hensyn tatt til varighetens innflydelse.

Beregningen som vi har foretatt for giftermålsklasse 22 og 23, 24 og 25 år er gjengitt i tabell ø side 48\*.

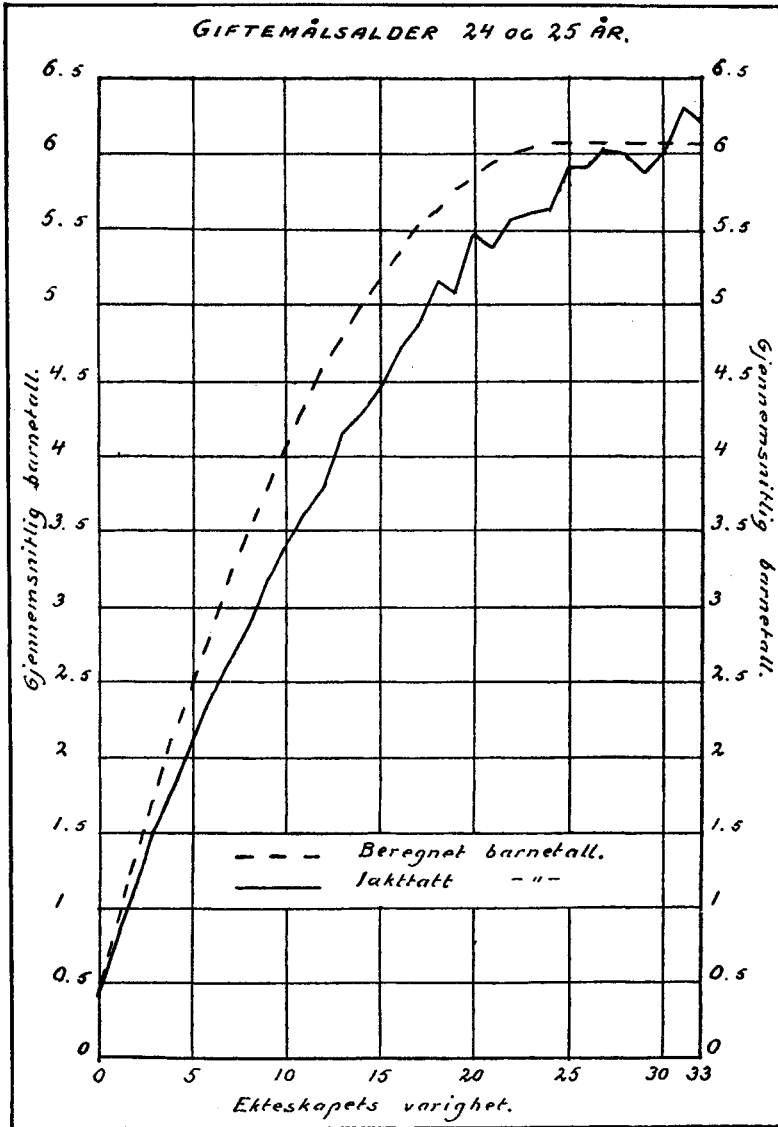
Som man ser (tabell ø figur 8) ligger de beregnede tall over de iaktatte, men de siste nærmer sig mer og mer de beregnede og ligger for de eldste ekteskap høiere.

Dette er ikke annet enn vi måtte vente. De beregnede tall er nemlig bygget på det iaktatte antall barn født av gifte kvinner i en bestemt alder i et bestemt år sammenholdt med alle levende kvinner i samme alder og år. På de beregnede tall vil altså de kortvarige ekteskap få en stor innflydelse. De iaktatte tall, som er bygget på antall barn født av gifte kvinner av en bestemt giftermålsalder, men i ekteskap med forskjellig varighet, vil være påvirket av den nedsettende innflydelse som varigheten har på barnetallet. På grunn av disse forhold skulde vi — hvis fruktbarheten var konstant — vente at de iaktatte tall hele tiden lå under de beregnede. Hvis fruktbarheten derimot ikke er konstant, men faller, så skulde de ekteskap som har varet lengst ha en større fruktbarhet enn de som har varet noget kortere, og dette forhold kan ialfall komme til å få innflydelse på kurvens form. Hvordan det vil virke beror selvsagt på hvor sterk nedgangen i fruktbarheten har vært, og hvor nylig den har satt inn. I alle tilfelle vil en nedadgående tendens i fruktbarheten virke til å heve den høieste del av kurven i forhold til de lavere liggende partier.

Vi har i fig. 9 tegnet inn en utjevnet kurve for kvinner som har giftet sig i 24—25-års alderen for Kristiania, Sogn og Fjordane og Nord-Trøndelag fylker. Kristiania har lavt barnetall og har hatt en sterkt synkende fruktbarhet. I Sogn og Fjordane ligger barnetallet høit, i Nord-Trøndelag er barnetallet lavt, og fruktbarheten synes i begge fylker bare å ha sunket lite. Til sammenligning med kurvene — bygget på de iaktatte tall — savner vi dessverre materiale til å beregne hvordan fruktbarheten vilde ha beveget sig i disse deler av landet efter Duncan-Taits formel, men man vil straks se at de fjerner sig mer eller mindre fra denne.

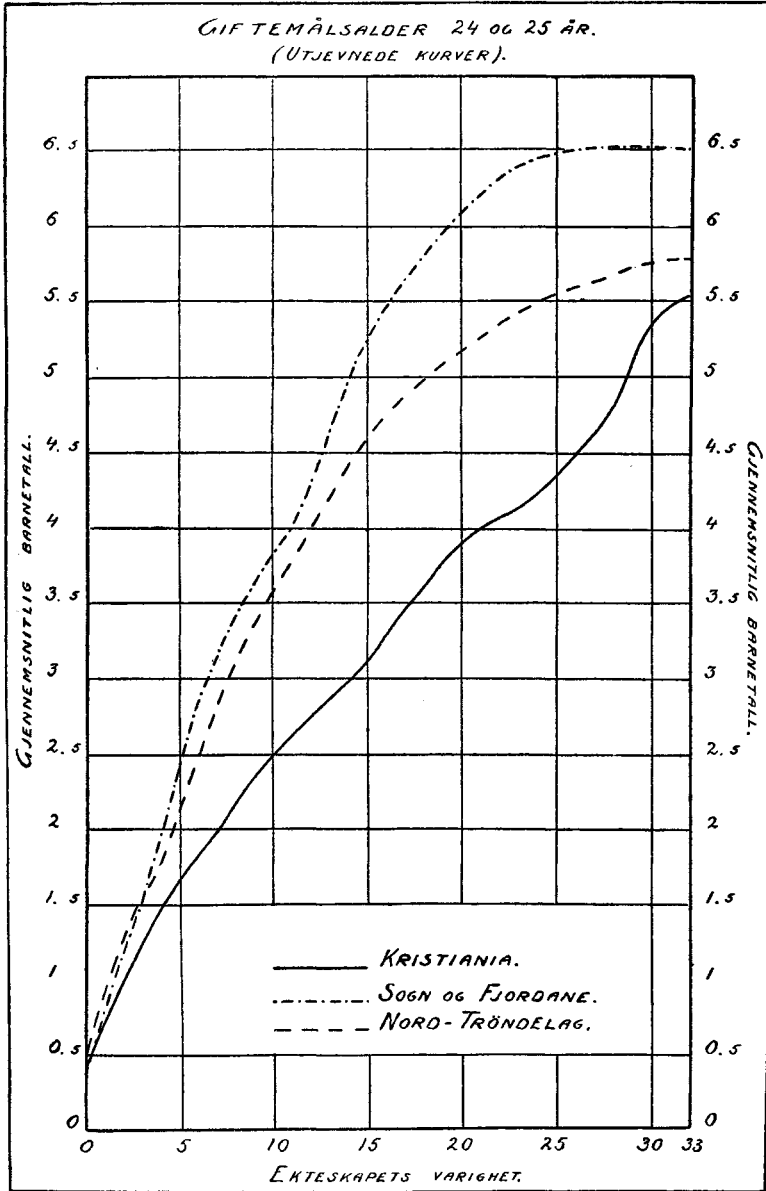
ø. Hustruens alder ved ekteskapets inngåelse.  
*Age of Wife at Marriage.*

Ekteskapets varighet. <i>Duration of Marriage.</i>	22—23 år (Years).		24—25 år (Years).	
	Beregnet antall barn. <i>Calculated Number of Children.</i>	Iaktatt antall barn. <i>Number of Children ob- served.</i>	Beregnet antall barn. <i>Calculated Number of Children.</i>	Iaktatt antall barn. <i>Number of Children ob- served.</i>
Under 1 år . . . . .	0.50	0.49	0.46	0.43
1— 2 „ . . . . .	0.97	0.87	0.90	0.84
2— 3 „ . . . . .	1.43	1.22	1.32	1.14
3— 4 „ . . . . .	1.87	1.58	1.73	1.52
4— 5 „ . . . . .	2.30	1.87	2.12	1.81
5— 6 „ . . . . .	2.70	2.17	2.48	2.13
6— 7 „ . . . . .	3.09	2.46	2.84	2.43
7— 8 „ . . . . .	3.46	2.66	3.17	2.65
8— 9 „ . . . . .	3.81	2.99	3.48	2.88
9—10 „ . . . . .	4.14	3.22	3.78	3.19
10—11 „ . . . . .	4.46	3.52	4.06	3.39
11—12 „ . . . . .	4.75	3.81	4.32	3.62
12—13 „ . . . . .	5.03	4.01	4.56	3.81
13—14 „ . . . . .	5.29	4.33	4.79	4.16
14—15 „ . . . . .	5.54	4.37	5.00	4.28
15—16 „ . . . . .	5.76	4.69	5.18	4.46
16—17 „ . . . . .	5.97	5.00	5.36	4.72
17—18 „ . . . . .	6.16	5.17	5.51	4.86
18—19 „ . . . . .	6.33	5.45	5.64	5.16
19—20 „ . . . . .	6.48	5.59	5.76	5.09
20—21 „ . . . . .	6.62	5.75	5.86	5.49
21—22 „ . . . . .	6.73	5.93	5.94	5.39
22—23 „ . . . . .	6.82	6.02	6.00	5.56
23—24 „ . . . . .	6.90	6.20	6.05	5.63
24—25 „ . . . . .	6.98	6.24	6.07	5.64
25—26 „ . . . . .	7.02	6.36	6.08	5.92
26—27 „ . . . . .	7.05	6.52	6.08	5.92
27—28 „ . . . . .	7.06	6.64	6.08	6.03
28—29 „ . . . . .	7.06	6.53	6.08	6.00
29—30 „ . . . . .	7.06	6.60	6.08	5.87
30—31 „ . . . . .	7.06	6.72	6.08	6.03
31—32 „ . . . . .	7.06	6.68	6.08	6.33
32—33 „ . . . . .	7.06	6.78	6.08	6.24
33 og over <i>and more</i> . . . . .	7.06	6.99	6.08	6.22



Figur 8.

For Kristiania er kurven sterkt trukket opover og har en tendens henimot en rett linje. For Sogn og Fjordane er kurven sterkt stigende inntil det tidspunkt man skulde vente at fruktbarheten skulde høre op. Kurven for Nord-Trøndelag skiller sig i sin form fra kurven for Sogn og Fjordane ved at stigningen hører tidligere op, og ved at kurven begynner å bøie av ved 4—5-barns ekteskap som nås ved 15—20-års ekteskap, men den får som i Sogn og Fjordane sin sterkeste bøining fra det punkt hvor fruktbarheten naturlig skulde opføre.



Det ser ut som om de iakttagne tall for disse tre landsdeler støtter den antagelse vi gjorde ovenfor om at den nedadgående fruktbarhet vil ha innflydelse på kurvens form. Hvis nu denne antagelse er riktig, skulde man på den annen side av kurvens form kunne se om en nedgang i fruktbarheten har gjort sig gjeldende.

Det kan også være at kurvens form vil være påvirket av en begren-

ning av barnetallet som ikke ytrer sig som nedadgående bevegelse i fruktbarheten, men som en konstant nedsettelse som gir et lavt, men uendret barnetall fra år til år. Der er m. a. o. innen befolkningen en tendens mot en bestemt uendret familietype. En slik begrensning vil naturligvis ikke gjøre sig gjeldende i alle ekteskap og heller ikke like sterkt innen alle befolkningslag. Det kan tenkes at en slik tendens vil ha innflydelse på kurvens form, så at den bøier av på et tidligere tidspunkt enn der hvor der ingen begrensning er av barnetallet. Vi får med andre ord et annet stigingsforhold enn det normalt skulde vært.

De betraktninger som vi er kommet med bygger på et spedt materiale og trenger nærmere undersøkelse. Først og fremst er der behov for innsamling av nytt erfaringsmateriale fra andre land, hvor tallmaterialet er større, og en spaltning av dette materiale i flere retninger enn nu.

Hvad vi her har villet trekke frem er bare antydninger av hvordan forholdene kan tenkes tolket.

For Norges vedkommeude kan man ikke utnytte materialet fullt ut til belysning av fruktbarhetens nedgang før man har to tilsvarende tellinger å sammenligne. Direktør Kiær's representative undersøkelse for år 1894 lar sig nemlig ikke bruke til sammenligning med tellingen av 1920. Vi har gjennomgått det materiale han bygger på, men til tross for at det i flere retninger stemmer med de slutninger man kan trekke av tellingen i 1920, så er dog Kiær's materiale så vidt forskjellig i sin sammensetning og bearbeidelse at det vanskelig kan danne grunnlag for en belysning av utviklingen fra den tid og til nu. Kiær's oppgaver synes å peke i retning av at barnetallet den gang lå noget høiere enn nu; men da hans oppgaver er bearbeidet for andre varighetsklasser og giftermålsklasser enn de vi har for 1920, kan man ikke påpeke om forskjellen bare beror på en forskyvning i alderssammensetningen og varigheteten. Der er også meget som tyder på at Kiær for viktige giftermålsår og varighetsklasser har fått en altfor liten representasjon av de barnrike familier. Dette gjør også sammenligningen vanskelig.

Vi har ovenfor lagt stor vekt på å vise hvordan barnetallet svinger fra distrikt til distrikt, og de resultater vi kom til synes å peke i retning av at der var reelle ulikheter mellom distriktene. Men vi må huske på at de distrikter — fylkene — vi har hatt som delingsgrunnlag er uensartete, og at de livsstillingsgrupperinger vi har brukt ikke er ens sammensatt fra distrikt til distrikt. Der mangler altså meget på at de grupper vi har sammenlignet er helt ensartete, og det kan hende man vilde komme spørsmålet nærmere hvis man hadde vært i stand til å undersøke forholdene for mennesker som lever under det samme økonomiske og sociale nivå i de forskjellige fylker.

Å lage renere grupper enn ved tellingen av 1920 lar sig nok gjøre, men helt ensartete kan man neppe få dem.

Tar vi nu hensyn til at gruppene ikke er helt ensartete, kan nok mange forskjelligheter mellem distriktene forklares ut herfra, men neppe alle. Hvilke andre årsaker som har spillet inn viser tellingen oss ikke, like sålitt som den gir nogen opplysning om årsakene til forskjellen i barnetallet mellem klassene. Man er straks tilbøielig til å søke årsaken i en bevisst begrensning av barnetallet, og at denne begrensning spiller en rolle for forholdet mellem bygder og byer er der meget som tyder på. At utbredelsen av antikonsepsjonelle midler har øket — at der er marked for dem — tyder den store og utbredte avertering på, men at de ennu skulde bety noget vesentlig for disse forhold utover store deler av våre bygder er neppe rimelig. Det kan naturligvis også tenkes at sterk slektstradisjon, gamle skikker osv. kan ha virket begrensende på barnetallet, men dette forhold er så lite undersøkt at det lite nytter å anstille gisninger derom. Vi må derfor nøie oss med å legge frem de resultater som denne undersøkelse gir.

Det Statistiske Centralbyrå, Kristiania 15 november 1923.

Gunnar Jahn.

## English Summary.

At the census of the 1st of December 1920 every married woman was asked to state: 1. Year of marriage. 2. Total number of children born in marriage. 3. Number of children born in marriage and still living.

The questions were to be answered for marriages existing on the 1st of December 1920.

The answers to questions 1 and 2, together with the birth year of wife and the occupation of husband, stated on the men's schedules, form the material for these statistics.

The statements of number of children still living (question 3) and age of husband have not been used in this tabulation.

In the tables the existing marriages are classified by age of wife at marriage ( $a$ : age of wife in 1920  $\div$  duration of marriage), year of marriage, and number of children born (see table 3, page 10).

In table 6, marriages of duration 18 years or more, where the wife's age at marriage was 20—21, 22—23, 24—25, are classified by the occupation of husband.

Detailed tables are printed for the kingdom, total rural districts, and towns. Summary tables are printed for different rural districts and the larger towns. (Table 4, 5 and 7).

Women married at the age of 46 and more were not included in this tabulation.

The questions 1 and 2 were satisfactorily answered by 385 376 married women out of 428 270 living in Norway at the date of the census, or 90 per cent of the existing marriages. In order to get an impression of the nature of this sample the rest, 42 894 ( $428\,270 \div 385\,376$ ) women, has been classified in four groups: 1. those who had stated year of marriage but not number of children, 2. those who had stated number of children but not year of marriage, 3. those who had stated neither year of marriage nor number of children, and 4. those who had married at the age of 46 or more, or had given evidently defective information (f.i. married 1919 and 10 children and so on).

A mischance has made it impossible to state the number in the four groups mentioned above as relating to the rural districts of the northern part of Norway. In the southern rural districts and the towns the number in group 1. were 17 712, in group 2. 6 283, in group 3. 4 371, and in group 4. 9 884,



Groups 1 and 2 are classified by duration of marriage and number of children in table 3.

As shown in table a and b, page 3\*, the sample is defective for the younger marriages, and as can be seen, the greater part of the women who had stated their year of marriage but not number of children, were childless.

The average number of children born by 385 376 women was 4. Taken into consideration the 6 283 women with 25 551 children who had not stated year of marriage, and provided that the 17 712 women who had not stated number of children were childless, we get an average of 3.8 children pr. marriage.

The average number of children was 1.13 after 3 years of marriage, 2 after 6 years, 3 after 10 years, 4 after 15 years, 5 after 21 years and above 6 after 33 years of marriage and more.

There is a marked difference between the rural districts and the towns: The difference, which is very small in the first years of marriage, is increasing and reaches ca. one child at the 19th year of marriage. From that time the difference has a tendency to decrease and is for the oldest marriages only  $\frac{1}{2}$  child (see table c page 5\* and *fig. 1* page 4\*). The average number of children by age of wife at marriage and duration of marriage is given in table 1 and *fig. 2* and *3*, page 7\*. This table shows the same differences between rural districts and towns in the age groups as for the whole mass of marriages. We note a tendency of increasing number of children after the period of fertility of the wife has been completed.

In table e, page 9\* a calculation has been made of the average number of children per year of fertility, which shows small differences for the younger wives. The decline of fertility seems to be more marked from the 35th year of age.

In table f, g and h are given the relative figures of marriages by number of children. The statistical masses in those tables are not homogeneous. In table f neither the duration nor the age of wife at marriage is taken into consideration. In table g women married young and in table h women married old are too strongly represented. In order to illustrate the typical number of children in Norwegian marriages, where the fertility period of the wife was just completed in 1920, table i, page 14\*, has been prepared. This table shows the marriages where the wife had attained the age of 46—50 in 1920, and had married at an age of 20—30. All these wives were born in 1870—1875 and married in 1890—1905. The average number of children in these marriages were 5.76. In 43 per cent of the marriages 4—7 children were born, in 26 per cent less than 4, and in 31 per cent 8 children and more.

Table j, page 16\*, states the relative numbers of marriages by duration of marriage and number of children, and table k, page 17\*, the relative number

of marriages by duration of marriage and number of children, where the age of wife at marriage was 24—25.

The values in the last table may of course be read or calculated as values of probabilities; the tendency of declining fertility taken into consideration this construction seems to be of less value.

The number of childless marriages as shown by the tables is very low, lower than stated by Mr. Kiær for former years in Norway and lower than in other countries, where inquiries of the same nature has been made. It is however probable that the greater part of the married women, who have not reported their number of children, were childless. A calculation of childless marriages on the assumption that these marriages were childless has been made in table l, page 18\*.

The average number of children born in the first 11 months of marriage was 0.45, which is a very high average. As shown these statistics only refer to a sample, and this sample is rather defective for the first year of marriage. Presuming that all marriages concluded in January—December 1920, excluding those who had stated number of children born, were childless we get an average of 0.31, which is a minimum. This high average indicates an ante-nuptial conception. The highest average possible if children were born within 1st of December 1920 in all marriages concluded in January and February 1920, is 0.20. The ante-nuptial conception seems not to have declined very much since the middle of the nineteenth century. The custom varies from district to district (see table m, page 20\*), and there seems to be a slight correlation between this custom and the number of illegitimate children (see table n, page 21\*).

For the average number of children born in different social classes see table o and p, page 23\*—25\* and *fig. 4*, page 26\*.

The average number of children varies from district to district (see tables q and r, page 29\* and 31\*). The differences increase with duration of marriage until a duration of 20—24 years; for the longer periods of duration the differences decrease. In order to give an impression of these movements the standard deviation of each group of duration of marriages has been calculated (see table s, page 33\*). *Fig. 5* and *6* illustrate the increasing average number of children by duration of marriage for 3 districts: Aker  $\sigma$ : the district outside Kristiania, Hedmark, rural district with high, and Nord-Trøndelag, rural district with low fertility.

The average number of children in different occupations has a tendency to vary in the same manner as the average for all marriages (see tables t and u, page 35\*—36 and *fig. 7*, page 37\*). In order to compare the fertility in Norway with that of other countries we have compiled tables v and w for England and Scotland after the returns of the census of 1910.

The tables show a higher average number of children for the youngest

wives in Scotland than in Norway, a lower for the older wives. The English figures being lower than the Norwegian show the same tendencies as the Scotch figures.

The movements of fertility in Norway is given in tables x and y, page 41\* and 43\*. The figures in those tables do not however give an exact measure of this movement, because the existing stock of marriages at a fixed date are of different duration. The difference of age 15—45 is eliminated. In one year the newly married couples form a greater part of the stock than in another (see table z, page 44\*), and as the new marriages are producing more children than the old ones, the birth rate will rise, though the fertility is the same. It is f. i. probable that the high birth rate for 1875 is due to this fact. Paying regard to these remarks we may state a decline of fertility from 1890, a slight fall from 1890—1900, but increasing from 1900—1920. This fall has been greatest in the towns, and the difference between the rural districts and towns, which was insignificant in former times, is now very marked.

In England and Scotland an attempt has been made to state the decline of fertility by help of the average number of children born to wives who had attained the age of 50 and more at the date of the census and married at different dates.

It is however doubtful whether a reduced number of children born in the younger marriages is due to a decline of fertility (see Mr. Snow in the Journal of the Royal Statistical Society 1915, page 313 and following).

In order to examine this question for Norway we have divided the number of marriages of long duration where the age of wife at marriage was 20—21, 22—23 and 24—25 years in three groups (see table æ, page 46\*). Here also may be observed a decrease in the number of children, but it is doubtful whether this fall in the birth rate is merely due to a decline in the fertility. The movements of the figures in the different districts are very irregular, and the declining tendency for the first periods is very small. We might be able to learn more about the fertility by studying the curves representing the number of children increasing with the duration of marriage. If we f. i. knew the curve based on the assumption of constant fertility and the curves for recorded fertility in different districts—with high or low, increasing or decreasing fertility—we would be able to examine the effects which a decline of fertility might produce. An attempt in this direction has been made in table ø, page 48\*, and in *fig. 8* and *9*, page 49\* and 50\*. In *fig. 8* the recorded Norwegian figures are compared with the figures calculated according to Tait's formula. In *fig. 9* are reproduced the adjusted curves for Kristiania with a small number of children and a declining fertility, for the rural district Sogn og Fjordane with a high number of children, and for the rural district Nord-Trøndelag with a low number of children. Both of the rural districts have a comparatively constant number of children. It

may be that these curves are affected by tendencies disturbing their normal course: in Kristiania declining fertility, in Nord-Trøndelag a low number of children, perhaps due to family traditions, social customs, etc., in Sogn og Fjordane an unrestricted fertility.

The Norwegian population is however very small, and the statistical material must necessarily be limited. I believe however that it is possible by these means to throw light on the question of fertility, not only in various districts, but also in different social classes, and I hope that a study on this subject will be done for more numerous populations.

The Statistical Bureau of Norway, Kristiania 15<sup>th</sup> November 1923.


Gunnar Jahn.

**Rettelser av trykkfeil m. m.**  
*Misprints and other Corrections.*

- Side 82: I overskriften på tabell 4 står: Avsluttede ekteskap (hustruen 45 år og derover i 1920), les: hustruen 46 år og derover i 1920. *Marriages of completed Fertility (the Wife attained the Age of 45 and more in 1920), read: the Wife attained the Age of 46 and more in 1920.*
- Side 137: Gårdbrukere i Opland. Gjennomsnittlig antall barn pr. ekteskap hvor hustruens alder ved giftermålet var 22—23 år, står 7.80, les 6.80.
- Side 142: Håndverkere i Sogn og Fjordane. Gjennomsnittlig antall barn tils. står: 6.34, les: 6.95.
- Side 143: Gårdbrukere i Nordland. Gjennomsnittlig antall barn tils. står: 6.86, les: 7.17. Fiskere sammesteds gjennomsnittlig antall barn står: 7.17, les: 7.15.

# Tabeller.

*Tables.*



Tabell 1. Gjennomsnittlig antall barn i bestående ekteskap efter ekteskapets varighet og hustruens alder ved giftermålet. Riket.

*Average Number of Children per Marriage by Duration of Marriage and Age of Wife at Marriage. The Kingdom.*

Ekteskapets varighet. <i>Duration of Marriage.</i>	Hustruens alder ved giftermålet. <i>Age of Wife at Marriage.</i>														I alt. Total.	
	16-17.	18-19.	20-21.	22-23.	24-25.	26-27.	28-29.	30-31.	32-33.	34-35.	36-37.	38-39.	40-41.	42-43.		44-45.
0 år <sup>1</sup> gift <sup>2</sup> 1920. . .	0.75	0.64	0.46	0.49	0.43	0.38	0.38	0.35	0.32	0.36	0.27	0.35	0.18	0.09	0.16	0.45
1 - - 1919. . .	1.01	0.94	0.92	0.87	0.84	0.79	0.80	0.76	0.80	0.70	0.65	0.53	0.37	0.33	0.13	0.83
2 - - 1918. . .	1.20	1.21	1.23	1.22	1.14	1.12	1.10	1.03	0.98	0.93	0.87	0.72	0.62	0.37	0.13	1.13
3 - - 1917. . .	1.60	1.56	1.60	1.58	1.52	1.43	1.40	1.37	1.33	1.24	1.17	1.06	0.62	0.48	0.36	1.48
4 - - 1916. . .	2.07	1.99	1.94	1.87	1.81	1.76	1.71	1.66	1.58	1.46	1.39	1.08	0.91	0.44	0.41	1.78
5 - - 1915. . .	2.18	2.31	2.28	2.17	2.13	2.02	1.96	1.87	1.79	1.78	1.42	1.25	0.86	0.58	0.19	2.05
6 - - 1914. . .	2.60	2.58	2.54	2.46	2.43	2.37	2.19	2.23	2.07	1.83	1.59	1.27	0.84	0.55	0.15	2.32
7 - - 1913. . .	2.61	2.83	2.85	2.66	2.65	2.59	2.48	2.41	2.20	1.91	1.82	1.29	1.06	0.55	0.24	2.53
8 - - 1912. . .	3.09	3.18	3.12	2.99	2.88	2.75	2.68	2.62	2.43	2.08	1.74	1.33	0.92	0.48	0.34	2.78
9 - - 1911. . .	3.48	3.48	3.42	3.22	3.19	3.08	2.91	2.94	2.53	2.13	1.84	1.48	1.07	0.51	0.31	3.04
10 - - 1910. . .	3.58	3.82	3.71	3.52	3.39	3.22	3.04	2.88	2.58	2.44	1.94	1.47	0.89	0.53	0.34	3.22
11 - - 1909. . .	4.32	4.08	3.98	3.81	3.62	3.49	3.35	3.19	2.77	2.41	2.00	1.52	0.92	0.59	0.19	3.49
12 - - 1908. . .	4.57	4.40	4.18	4.01	3.81	3.71	3.50	3.40	2.88	2.45	2.16	1.41	0.85	0.45	0.26	3.69
13 - - 1907. . .	4.63	4.48	4.42	4.33	4.16	3.92	3.55	3.38	3.04	2.64	1.93	1.42	0.98	0.59	0.22	3.89
14 - - 1906. . .	5.03	4.82	4.76	4.37	4.28	4.05	3.95	3.51	3.08	2.74	2.14	1.54	1.07	0.51	0.44	4.09
15 - - 1905. . .	5.43	5.17	5.05	4.69	4.46	4.33	3.96	3.68	2.93	2.68	2.15	1.35	0.82	0.65	0.17	4.28
16 - - 1904. . .	5.58	5.56	5.33	5.00	4.72	4.51	4.08	3.66	3.18	2.57	1.90	1.67	0.87	0.45	0.10	4.52
17 - - 1903. . .	5.64	5.59	5.52	5.17	4.86	4.62	4.30	3.68	3.04	2.53	2.05	1.93	0.88	0.75	0.44	4.62
18 - - 1902. . .	5.80	6.00	5.72	5.45	5.16	4.75	4.19	3.79	3.24	2.65	2.10	1.52	0.95	0.53	0.44	4.81
19 - - 1901. . .	6.13	6.36	5.92	5.59	5.09	4.84	4.35	3.81	3.23	2.63	1.97	1.39	1.15	0.44	0.25	4.92
20 - - 1900. . .	6.39	6.56	6.06	5.75	5.49	5.03	4.38	3.74	3.37	2.79	2.30	1.58	1.02	0.58	0.28	5.09
21 - - 1899. . .	6.44	6.62	6.25	5.93	5.39	4.97	4.60	3.92	3.46	2.92	2.21	1.79	1.18	0.73	0.21	5.19
22 - - 1898. . .	7.08	6.66	6.54	6.02	5.56	5.05	4.53	4.02	3.35	3.13	2.06	1.55	1.11	0.80	0.51	5.27
23 - - 1897. . .	7.66	7.17	6.51	6.20	5.63	4.96	4.38	3.82	3.49	2.90	2.21	1.55	0.97	0.84	0.43	5.32
24 - - 1896. . .	7.68	7.22	6.93	6.24	5.64	5.12	4.57	4.07	3.43	3.01	2.18	1.84	1.44	0.49	0.70	5.45
25 - - 1895. . .	7.93	7.76	6.97	6.36	5.92	5.25	4.66	4.14	3.71	2.74	2.33	1.79	1.13	0.66	0.21	5.58
26 - - 1894. . .	7.13	7.72	7.16	6.52	5.92	5.11	4.89	4.19	3.71	2.94	2.54	1.79	1.13	0.47	0.52	5.59
27 - - 1893. . .	7.38	7.73	7.12	6.64	6.03	5.28	4.66	4.24	3.75	2.70	2.50	1.75	1.25	0.82	0.24	5.64
28 - - 1892. . .	7.85	7.61	7.26	6.53	6.00	5.39	4.72	4.20	3.70	3.02	2.38	2.09	1.05	0.79	0.30	5.65
29 - - 1891. . .	6.94	7.96	7.22	6.60	5.87	5.56	4.78	4.20	3.59	3.17	2.66	2.04	1.33	0.88	0.29	5.71
30 - - 1890. . .	7.25	7.78	7.23	6.72	6.03	5.45	4.83	4.42	3.57	3.09	2.44	2.37	0.98	0.50	0.41	5.71
31 - - 1889. . .	8.27	8.00	7.27	6.68	6.33	5.51	4.96	4.30	3.70	3.47	2.75	1.76	1.17	0.60	0.26	5.89
32 - - 1888. . .	9.00	7.85	7.35	6.78	6.24	5.54	5.04	4.32	3.93	3.19	2.78	1.97	1.63	1.07	0.33	5.88
33 - o. m. <sup>3</sup> . . .	8.25	8.17	7.73	7.16	6.52	5.84	5.16	4.52	4.05	3.30	2.58	1.91	1.35	0.90	0.42	6.39
Samlede ekteskap Total Marriages. }	5.33	4.91	4.74	4.50	4.22	3.92	3.55	3.21	2.81	2.37	1.92	1.45	0.96	0.56	0.29	4.02

<sup>1</sup> year.    <sup>2</sup> married.    <sup>3</sup> gift 1887 og før, >: 33 +.



**Tabell 1 (forts.). Gjennemsnittlig antall barn i bestående ekteskap etter ekteskapets varighet og hustruens alder ved giftermålet. Bygder. Rural districts.**

Ekteskapets varighet.	Hustruens alder ved giftermålet.														I alt. Total.	
	16-17.	18-19.	20-21	22-23.	24-25.	26-27.	28-29.	30-31.	32-33.	34-35.	36-37.	38-39.	40-41.	42-43.		44-45.
0 år gift 1920 . . .	0.76	0.61	0.55	0.49	0.43	0.37	0.39	0.36	0.32	0.38	0.28	0.34	0.20	0.07	0.14	0.45
1 - - 1919 . . .	1.02	0.95	0.92	0.87	0.86	0.81	0.83	0.79	0.74	0.70	0.66	0.56	0.35	0.31	0.14	0.84
2 - - 1918 . . .	1.21	1.25	1.26	1.25	1.18	1.17	1.11	1.06	1.03	0.96	0.95	0.72	0.62	0.31	0.11	1.17
3 - - 1917 . . .	1.57	1.59	1.66	1.64	1.58	1.51	1.49	1.43	1.38	1.32	1.24	1.19	0.69	0.52	0.38	1.54
4 - - 1916 . . .	2.07	2.02	2.01	1.98	1.92	1.88	1.82	1.75	1.66	1.57	1.47	1.20	1.04	0.53	0.44	1.87
5 - - 1915 . . .	2.18	2.37	2.35	2.28	2.27	2.17	2.05	2.02	1.94	1.83	1.63	1.35	0.91	0.60	0.18	2.16
6 - - 1914 . . .	2.72	2.66	2.67	2.60	2.59	2.49	2.36	2.37	2.17	2.03	1.68	1.39	0.88	0.59	0.14	2.45
7 - - 1913 . . .	2.76	2.95	3.01	2.82	2.86	2.78	2.66	2.58	2.38	1.97	2.03	1.38	0.93	0.48	0.26	2.69
8 - - 1912 . . .	3.16	3.32	3.32	3.18	3.13	2.93	2.94	2.80	2.54	2.27	1.78	1.30	1.00	0.46	0.33	2.95
9 - - 1911 . . .	3.71	3.65	3.60	3.45	3.42	3.31	3.17	3.19	2.73	2.31	2.09	1.64	1.18	0.54	0.25	3.24
10 - - 1910 . . .	3.64	3.99	3.95	3.69	3.66	3.48	3.25	3.13	2.78	2.68	2.12	1.50	0.99	0.56	0.29	3.43
11 - - 1909 . . .	4.47	4.27	4.16	4.02	3.83	3.70	3.61	3.37	2.97	2.51	2.22	1.73	0.96	0.54	0.16	3.69
12 - - 1908 . . .	4.58	4.61	4.42	4.30	4.14	3.93	3.77	3.76	3.15	2.60	2.23	1.52	1.00	0.42	0.17	3.93
13 - - 1907 . . .	4.86	4.65	4.69	4.62	4.44	4.19	3.79	3.71	3.28	2.81	2.04	1.46	0.97	0.56	0.25	4.12
14 - - 1906 . . .	5.17	5.04	4.99	4.67	4.64	4.36	4.19	3.77	3.29	2.82	2.23	1.63	1.03	0.48	0.44	4.32
15 - - 1905 . . .	5.52	5.41	5.34	4.95	4.83	4.67	4.33	3.94	3.13	2.83	2.16	1.44	0.82	0.63	0.12	4.55
16 - - 1904 . . .	5.82	5.87	5.59	5.30	5.10	4.78	4.43	3.89	3.42	2.67	1.95	1.73	0.96	0.51	0.09	4.77
17 - - 1903 . . .	5.72	5.78	5.87	5.54	5.26	4.93	4.52	3.91	3.29	2.76	2.09	1.99	0.85	0.77	0.43	4.90
18 - - 1902 . . .	6.06	6.42	6.13	5.80	5.43	5.12	4.52	4.06	3.34	2.74	2.17	1.65	0.98	0.55	0.41	5.08
19 - - 1901 . . .	6.21	6.68	6.33	6.01	5.42	5.19	4.60	4.07	3.40	2.75	1.97	1.35	1.18	0.42	0.26	5.19
20 - - 1900 . . .	6.63	6.85	6.41	6.15	5.84	5.20	4.65	3.93	3.59	2.85	2.46	1.78	0.96	0.53	0.29	5.34
21 - - 1899 . . .	6.60	6.90	6.68	6.37	5.73	5.27	4.82	4.07	3.60	3.03	2.24	1.67	1.23	0.86	0.25	5.46
22 - - 1898 . . .	7.29	6.98	6.82	6.41	5.90	5.24	4.72	4.25	3.30	3.29	2.20	1.64	1.14	0.84	0.58	5.50
23 - - 1897 . . .	7.73	7.53	6.94	6.55	5.97	5.21	4.57	4.09	3.67	3.13	2.33	1.58	1.03	0.87	0.23	5.59
24 - - 1896 . . .	7.90	7.46	7.13	6.50	5.96	5.42	4.77	4.16	3.69	3.08	2.28	1.95	1.48	0.32	0.80	5.63
25 - - 1895 . . .	7.91	8.06	7.19	6.60	6.27	5.51	4.82	4.20	3.81	2.69	2.53	1.84	1.06	0.65	0.25	5.76
26 - - 1894 . . .	7.42	7.96	7.51	6.78	6.19	5.34	5.18	4.45	3.82	2.99	2.62	1.94	1.07	0.55	0.52	5.83
27 - - 1893 . . .	7.67	8.02	7.44	6.88	6.30	5.62	4.81	4.40	3.95	2.69	2.73	1.76	1.29	0.88	0.36	5.87
28 - - 1892 . . .	8.27	7.86	7.45	6.90	6.21	5.72	4.94	4.33	3.83	3.05	2.46	2.08	1.02	0.81	0.28	5.87
29 - - 1891 . . .	7.04	8.15	7.59	6.84	5.95	5.74	4.95	4.25	3.66	3.30	2.67	1.92	1.45	0.84	0.30	5.84
30 - - 1890 . . .	7.25	8.16	7.24	6.97	6.20	5.54	5.00	4.65	3.68	3.24	2.62	2.52	1.10	0.35	0.38	5.85
31 - - 1889 . . .	8.92	7.94	7.62	6.94	6.39	5.78	5.19	4.39	3.95	3.65	2.86	1.87	1.30	0.67	0.21	6.08
32 - - 1888 . . .	8.86	8.08	7.46	6.98	6.33	5.68	5.20	4.39	4.11	3.28	2.85	2.06	1.76	1.08	0.36	6.02
33 - o. m. <sup>1</sup> . . .	8.35	8.22	7.82	7.23	6.57	5.92	5.23	4.55	4.17	3.36	2.64	1.96	1.37	0.93	0.45	6.47
Samlede ekteskap	5.54	5.16	4.99	4.74	4.45	4.14	3.76	3.40	2.97	2.50	2.05	1.55	1.01	0.57	0.29	4.23

<sup>1</sup> gift 1887 og før.

Tabell 1 (forts.). Gjennomsnittlig antall barn i bestående ekteskap etter ekteskapets varighet og hustruens alder ved giftermålet. Byer. Towns.

Ekteskapets varighet.	Hustruens alder ved giftermålet.														I alt. Total.	
	16-17.	18-19.	20-21.	22-23.	24-25.	26-27.	28-29.	30-31.	32-33.	34-35.	36-37.	38-39.	40-41.	42-43.		44-45.
0 år gift 1920 . . .	0.72	0.72	0.60	0.51	0.43	0.41	0.34	0.33	0.30	0.30	0.25	0.36	0.15	0.12	0.22	0.46
1 - - 1919 . . .	1.00	0.92	0.91	0.87	0.79	0.75	0.72	0.67	0.91	0.70	0.63	0.47	0.41	0.39	0.11	0.80
2 - - 1918 . . .	1.20	1.14	1.17	1.14	1.05	0.97	1.08	0.98	0.88	0.85	0.70	0.72	0.63	0.50	0.20	1.05
3 - - 1917 . . .	1.70	1.49	1.48	1.45	1.40	1.26	1.20	1.26	1.22	1.07	1.03	0.71	0.51	0.38	0.32	1.34
4 - - 1916 . . .	2.06	1.88	1.82	1.66	1.58	1.56	1.48	1.48	1.38	1.27	1.25	0.77	0.61	0.28	0.36	1.59
5 - - 1915 . . .	2.16	2.09	2.12	1.95	1.84	1.74	1.74	1.55	1.48	1.66	1.05	1.02	0.77	0.55	0.19	1.82
6 - - 1914 . . .	2.27	2.42	2.30	2.18	2.08	2.10	1.85	1.93	1.88	1.37	1.33	1.03	0.75	0.48	0.19	2.05
7 - - 1913 . . .	2.31	2.57	2.52	2.36	2.27	2.25	2.02	2.05	1.80	1.76	1.37	1.11	1.39	0.71	0.20	2.22
8 - - 1912 . . .	2.85	2.89	2.70	2.57	2.41	2.36	2.12	2.10	2.18	1.74	1.65	1.40	0.69	0.50	0.35	2.37
9 - - 1911 . . .	2.86	3.03	3.06	2.73	2.76	2.57	2.40	2.39	2.11	1.75	1.32	1.11	0.90	0.43	0.50	2.59
10 - - 1910 . . .	3.46	3.42	3.21	3.07	2.83	2.66	2.60	2.28	2.15	1.89	1.52	1.42	0.66	0.44	0.47	2.75
11 - - 1909 . . .	3.98	3.66	3.52	3.30	3.18	3.02	2.77	2.77	2.33	2.07	1.50	1.16	0.76	0.74	0.29	3.05
12 - - 1908 . . .	4.55	3.87	3.63	3.32	3.15	3.16	2.90	2.58	2.13	2.21	1.92	1.00	0.46	0.53	0.39	3.10
13 - - 1907 . . .	4.13	4.05	3.78	3.70	3.53	3.23	2.99	2.60	2.34	2.09	1.64	1.33	1.00	0.68	0.13	3.31
14 - - 1906 . . .	4.64	4.17	4.26	3.70	3.52	3.33	3.34	2.82	2.50	2.55	1.88	1.33	1.28	0.61	0.44	3.50
15 - - 1905 . . .	5.15	4.58	4.24	4.09	3.64	3.40	3.10	2.98	2.35	2.32	2.11	1.05	0.83	0.71	0.38	3.61
16 - - 1904 . . .	4.93	4.79	4.72	4.34	3.87	3.95	3.23	3.00	2.44	2.33	1.71	1.48	0.61	0.27	0.14	3.91
17 - - 1903 . . .	5.39	5.04	4.70	4.42	4.00	3.87	3.74	3.09	2.33	1.89	1.94	1.73	0.94	0.67	0.50	3.94
18 - - 1902 . . .	5.21	5.00	4.79	4.76	4.59	3.85	3.40	2.99	2.98	2.41	1.88	1.18	0.85	0.46	0.57	4.15
19 - - 1901 . . .	5.93	5.60	5.08	4.71	4.38	4.00	3.83	3.08	2.76	2.25	1.95	1.50	1.05	0.50	0.18	4.29
20 - - 1900 . . .	5.89	5.91	5.46	4.96	4.73	4.64	3.77	3.28	2.87	2.65	1.92	1.03	1.15	0.76	0.20	4.54
21 - - 1899 . . .	5.89	6.05	5.40	5.11	4.72	4.36	4.07	3.58	3.07	2.61	2.15	2.06	1.04	0.31	-	4.62
22 - - 1898 . . .	6.57	5.87	5.89	5.17	4.69	4.58	4.07	3.50	3.56	2.74	1.68	1.36	1.07	0.60	0.36	4.72
23 - - 1897 . . .	7.43	6.23	5.45	5.48	4.84	4.38	3.96	3.25	3.03	2.35	1.85	1.42	0.71	0.63	2.67	4.67
24 - - 1896 . . .	7.13	6.67	6.50	5.72	4.96	4.42	4.07	3.80	2.85	2.75	1.73	1.44	1.25	0.90	0.20	5.02
25 - - 1895 . . .	8.00	6.91	6.45	5.74	5.22	4.66	4.23	3.94	3.39	2.92	1.79	1.59	1.50	0.70	-	5.11
26 - - 1894 . . .	6.18	7.07	6.34	5.84	5.23	4.49	4.00	3.45	3.41	2.84	2.29	1.45	1.40	0.29	0.50	5.00
27 - - 1893 . . .	6.56	6.98	6.23	6.04	5.43	4.51	4.29	3.81	3.24	2.72	1.89	1.70	1.09	0.63	-	5.06
28 - - 1892 . . .	6.70	7.03	6.74	5.63	5.48	4.68	4.13	3.86	3.38	2.95	2.15	2.13	1.22	0.71	0.50	5.11
29 - - 1891 . . .	6.60	7.41	6.26	6.03	5.66	5.07	4.29	4.06	3.36	2.82	2.59	2.44	0.78	1.00	0.25	5.32
30 - - 1890 . . .	7.25	6.87	7.18	6.08	5.67	5.20	4.31	3.72	3.20	2.67	1.81	1.85	0.62	1.00	0.50	5.31
31 - - 1889 . . .	5.50	8.19	6.24	6.01	6.17	4.78	4.35	4.09	2.97	2.93	2.33	1.31	0.43	-	0.40	5.37
32 - - 1888 . . .	9.89	7.22	6.98	6.21	5.96	5.16	4.62	4.12	3.37	2.83	2.56	1.76	1.00	1.00	-	5.51
33 - o. m. <sup>1</sup> . . .	7.86	8.00	7.38	6.83	6.28	5.58	4.94	4.37	3.68	3.00	2.29	1.69	1.19	0.75	0.29	6.11
Samlede ekteskap	4.72	4.29	4.09	3.92	3.66	3.39	3.04	2.74	2.36	2.03	1.58	1.22	0.81	0.52	0.30	3.49

<sup>1</sup> gift 1887 og før.

**Tabell 2. Ekteskap fordelt efter**  
*Marriages by Number of*

Nr.	Ekteskapets varighet. <i>Duration of Marriage.</i>	Antall barn. <i>Number of</i>								
		0	1	2	3	4	5	6	7	8
1	0 år <sup>1</sup> gift <sup>2</sup> 1920. . . . .	6 087	5 029	-	-	-	-	-	-	-
2	1 - - 1919. . . . .	2 887	8 978	736	-	-	-	-	-	-
3	2 - - 1918. . . . .	2 481	9 559	4 130	234	-	-	-	-	-
4	3 - - 1917. . . . .	1 786	5 816	6 760	1 151	30	-	-	-	-
5	4 - - 1916. . . . .	1 441	3 813	6 113	2 900	269	-	-	-	-
6	5 - - 1915. . . . .	1 284	2 550	4 671	3 746	966	37	-	-	-
7	6 - - 1914. . . . .	1 216	2 052	3 681	3 908	1 888	331	11	-	-
8	7 - - 1913. . . . .	1 083	1 672	2 998	3 261	2 347	734	66	-	-
9	8 - - 1912. . . . .	1 088	1 515	2 512	2 808	2 623	1 337	223	16	-
10	9 - - 1911. . . . .	936	1 317	2 074	2 355	2 358	1 684	628	82	3
11	10 - - 1910. . . . .	982	1 166	1 888	2 224	2 177	1 805	905	285	28
12	11 - - 1909. . . . .	799	963	1 603	1 811	1 796	1 755	1 168	478	80
13	12 - - 1908. . . . .	819	914	1 450	1 820	1 807	1 608	1 329	685	213
14	13 - - 1907. . . . .	796	915	1 346	1 534	1 563	1 508	1 387	892	390
15	14 - - 1906. . . . .	685	780	1 249	1 353	1 390	1 334	1 252	991	497
16	15 - - 1905. . . . .	715	784	1 119	1 257	1 273	1 259	1 204	1 001	641
17	16 - - 1904. . . . .	633	615	943	1 165	1 182	1 089	1 065	979	711
18	17 - - 1903. . . . .	640	667	909	1 064	1 161	1 079	944	917	726
19	18 - - 1902. . . . .	572	677	936	1 083	1 095	1 061	1 053	864	776
20	19 - - 1901. . . . .	653	624	859	973	1 040	995	935	879	775
21	20 - - 1900. . . . .	699	630	861	1 080	1 138	1 139	1 091	937	873
22	21 - - 1899. . . . .	561	543	777	997	1 024	995	895	816	777
23	22 - - 1898. . . . .	548	601	815	923	998	967	917	830	734
24	23 - - 1897. . . . .	564	538	691	847	818	919	843	733	660
25	24 - - 1896. . . . .	500	485	627	810	885	825	800	790	635
26	25 - - 1895. . . . .	474	482	640	736	809	796	813	763	690
27	26 - - 1894. . . . .	409	403	575	647	702	766	728	669	603
28	27 - - 1893. . . . .	429	381	541	630	719	686	684	651	590
29	28 - - 1892. . . . .	386	380	446	605	661	662	669	625	553
30	29 - - 1891. . . . .	345	338	437	540	645	666	652	616	532
31	30 - - 1890. . . . .	424	373	467	614	672	659	722	660	603
32	31 - - 1889. . . . .	317	247	379	481	537	564	589	550	557
33	32 - - 1888. . . . .	308	272	389	437	534	558	557	548	528
34	33 o. m. <sup>3</sup> gift 1887 og før . .	2 794	2 485	3 250	4 061	4 918	5 768	6 394	6 883	6 729
I alt	{ Ekteskap. <i>Total</i>	36 341	58 564	56 872	48 055	40 025	33 586	28 524	24 140	19 913
	{ <i>Marriages</i> . . . . .									
	{ Barn. <i>Total Children</i> .	-	58 564	113 744	144 165	160 100	167 930	171 144	168 980	159 304

## det samlede barnetall. Riket.

Children. The Kingdom.

Children.							Anmerkninger.	Samlet antall ekteskap. <i>Total Marri- ages.</i>	Samlet antall barn. <i>Total Children.</i>	Gj.sn. antall barn pr. ekteskap. <i>Average Number of Children.</i>	Nr.
9	10	11	12	13	14	15 og flere. (15 +.)					
-	-	-	-	-	-	-	-	11 116	5 029	0.45	1
-	-	-	-	-	-	-	-	12 601	10 450	0.83	2
-	-	-	-	-	-	-	-	16 404	18 521	1.13	3
-	-	-	-	-	-	-	-	15 543	22 909	1.48	4
-	-	-	-	-	-	-	-	14 536	25 815	1.78	5
-	-	-	-	-	-	-	-	13 254	27 179	2.05	6
-	-	-	-	-	-	-	-	13 087	30 411	2.32	7
-	-	-	-	-	-	-	-	12 161	30 905	2.53	8
-	-	-	-	-	-	-	-	12 122	33 590	2.78	9
-	-	-	-	-	-	-	-	11 437	34 748	3.04	10
-	-	-	-	-	-	-	-	11 460	36 996	3.22	11
-	-	-	-	-	-	-	-	10 453	36 555	3.49	12
50	-	-	-	-	-	-	-	10 695	39 465	3.69	13
78	6	-	-	-	-	-	-	10 415	40 449	3.89	14
142	43	2	-	-	-	-	-	9 718	39 722	4.09	15
270	100	32	4	-	-	-	-	9 659	41 369	4.28	16
369	142	38	13	1	-	-	-	8 945	40 428	4.52	17
452	201	85	23	6	1	-	-	8 875	40 988	4.62	18
471	316	121	55	15	11	-	-	9 106	43 796	4.81	19
568	303	156	81	27	12	3	2: 16, 1: 17	8 883	43 737	4.93	20
613	439	213	100	45	19	8	6: 15, 1: 16, 1: 17	9 885	50 352	5.09	21
591	425	220	111	44	16	9	4: 15, 4: 16, 1: 17	8 801	45 715	5.19	22
616	430	254	135	56	34	16	10: 15, 2: 16, 1: 17, 3: 18	8 874	46 726	5.27	23
577	429	228	144	62	34	24	14: 15, 4: 16, 1: 17, 3: 18, 2: 19	8 111	43 168	5.32	24
587	413	281	136	61	44	16	9: 15, 5: 16, 1: 17, 1: 20	7 895	43 054	5.45	25
560	410	281	181	83	43	28	13: 15, 8: 16, 4: 17, 1: 18, 2: 19	7 789	43 456	5.58	26
506	400	234	149	70	38	26	18: 15, 4: 16, 3: 17, 1: 20	6 925	38 770	5.59	27
511	370	269	164	78	23	29	14: 15, 6: 16, 5: 17, 3: 18, 1: 19	6 764	38 138	5.64	28
481	372	206	145	76	36	25	17: 15, 6: 16, 2: 17	6 328	35 786	5.65	29
447	353	243	124	59	34	23	17: 15, 2: 16, 3: 17, 1: 18	6 054	34 535	5.71	30
504	417	233	174	65	29	24	12: 15, 9: 16, 2: 18, 1: 21	6 640	37 917	5.71	31
442	332	210	120	69	31	29	15: 15, 7: 16, 4: 17, 1: 18, 1: 20, 1: 21	5 454	32 099	5.89	32
441	358	226	111	64	33	22	10: 15, 7: 16, 3: 17, 2: 18	5 386	31 699	5.88	33
5 805	4 751	2 812	1 805	887	386	272	156: 15, 75: 16, 27: 17, 9: 18, 4: 19, 1: 20	60 000	383 596	6.39	34
15 081	11 010	6 344	3 775	1 768	824	554	315: 15, 142: 16, 57: 17, 25: 18, 9: 19, 4: 20, 2: 21	385 376			
135 729	110 100	69 784	45 300	22 984	11 536	8 709			1 548 073	4.02	

Tabell 2 (forts.). Ekteskap fordelt efter det

Nr.	Ekteskaps varighet.	Antall barn.												
		0	1	2	3	4	5	6	7	8	9	10		
1	0 år gift 1920 . . . . .	4 489	3 635	-	-	-	-	-	-	-	-	-	-	-
2	1 - - 1919 . . . . .	1 895	6 459	488	-	-	-	-	-	-	-	-	-	-
3	2 - - 1918 . . . . .	1 557	6 604	3 081	169	-	-	-	-	-	-	-	-	-
4	3 - - 1917 . . . . .	1 042	3 796	5 016	859	18	-	-	-	-	-	-	-	-
5	4 - - 1916 . . . . .	840	2 299	4 316	2 222	215	-	-	-	-	-	-	-	-
6	5 - - 1915 . . . . .	759	1 480	3 077	2 852	748	35	-	-	-	-	-	-	-
7	6 - - 1914 . . . . .	734	1 168	2 360	2 853	1 457	277	11	-	-	-	-	-	-
8	7 - - 1913 . . . . .	668	911	1 812	2 311	1 820	570	64	-	-	-	-	-	-
9	8 - - 1912 . . . . .	685	840	1 543	1 925	2 028	1 087	208	16	-	-	-	-	-
10	9 - - 1911 . . . . .	581	756	1 258	1 564	1 768	1 368	525	80	3	-	-	-	-
11	10 - - 1910 . . . . .	615	685	1 157	1 497	1 632	1 426	731	252	28	-	-	-	-
12	11 - - 1909 . . . . .	524	576	985	1 198	1 296	1 366	940	386	78	-	-	-	-
13	12 - - 1908 . . . . .	514	559	864	1 193	1 285	1 268	1 054	580	193	50	-	-	-
14	13 - - 1907 . . . . .	539	548	803	988	1 101	1 142	1 104	733	336	69	6	-	-
15	14 - - 1906 . . . . .	459	478	780	861	963	968	1 003	842	401	121	37	-	-
16	15 - - 1905 . . . . .	489	467	679	830	888	933	943	825	541	227	86	-	-
17	16 - - 1904 . . . . .	411	373	608	754	801	759	823	788	583	307	109	-	-
18	17 - - 1903 . . . . .	420	402	558	696	764	772	714	717	600	378	171	-	-
19	18 - - 1902 . . . . .	380	408	587	666	732	718	780	691	636	383	258	-	-
20	19 - - 1901 . . . . .	453	383	519	593	676	703	663	657	630	474	246	-	-
21	20 - - 1900 . . . . .	483	379	515	661	764	776	770	678	687	503	351	-	-
22	21 - - 1899 . . . . .	357	335	471	642	648	658	618	590	608	461	338	-	-
23	22 - - 1898 . . . . .	388	375	533	573	649	657	625	624	561	486	363	-	-
24	23 - - 1897 . . . . .	385	345	418	557	529	638	592	545	502	456	358	-	-
25	24 - - 1896 . . . . .	350	311	405	552	602	584	568	578	492	453	322	-	-
26	25 - - 1895 . . . . .	361	320	416	480	564	533	602	570	534	452	319	-	-
27	26 - - 1894 . . . . .	289	260	373	409	467	551	536	518	459	401	318	-	-
28	27 - - 1893 . . . . .	293	241	368	415	454	473	483	478	458	405	302	-	-
29	28 - - 1892 . . . . .	272	243	304	391	416	484	479	460	408	373	296	-	-
30	29 - - 1891 . . . . .	243	241	298	351	446	483	471	462	405	339	279	-	-
31	30 - - 1890 . . . . .	315	255	311	424	487	465	544	487	479	385	332	-	-
32	31 - - 1889 . . . . .	218	177	263	316	377	397	418	421	428	355	273	-	-
33	32 - - 1888 . . . . .	221	193	274	319	377	411	405	439	403	354	271	-	-
34	33 - o. m. 1887 og før	2 050	1 871	2 544	3 062	3 713	4 469	4 960	5 423	5 345	4 650	3 771	-	-
	Ekteskap . . . . .	24 279	38 373	37 984	33 183	28 685	24 971	21 634	18 840	15 798	12 082	8 806	-	-
	I alt { Barn . . . . .	-	38 373	75 968	99 549	114 740	124 855	129 804	131 880	126 384	108 738	88 060	-	-
<i>Bygder undtatt:</i>														
	Nordland, Troms og Finnmark . . . . .	21 243	33 706	33 080	28 771	24 680	21 409	18 389	16 104	13 314	10 192	7 360	-	-
	Barn. Children . . . . .	-	33 706	66 160	86 313	98 720	107 045	110 334	112 728	106 512	91 728	73 600	-	-
	Vielsesår uopgitt. Wedding Year not indicated . . . . .	511	382	357	282	292	302	215	217	208	162	89	-	-
	Barn. Children . . . . .	-	382	714	846	1 168	1 510	1 290	1 519	1 664	1 458	890	-	-
	Vielsesår og barnetall uopgitt. Wedding Year and Number of Children not indicated . . . . .	-	-	-	-	-	-	-	-	-	-	-	-	-

1 Opgavene gjelder alle fylker undtagen Nordland, Troms og Finnmark.

## samlede barnetall. Bygder. Rural Districts.

					Anmerkninger.	Samlet antall ekteskap.	Samlet antall barn.	Gj.sn. antall barn pr. ekte- skap.	Antall <sup>1</sup> ekte- skap.	Antall <sup>1</sup> barn.	Gj.sn. <sup>1</sup> antall barn pr. ekte- skap.	Ekte- skap <sup>1</sup> m. uoppgitt barne- tall.	Nr.
11	12	13	14	15 og flere.									
-	-	-	-	-	-	8 124	3 635	0.45	7 198	3 180	0.44	2 327	1
-	-	-	-	-	-	8 842	7 435	0.84	7 851	6 562	0.83	760	2
-	-	-	-	-	-	11 411	13 273	1.17	9 753	11 227	1.15	624	3
-	-	-	-	-	-	10 731	16 477	1.54	9 211	14 045	1.52	464	4
-	-	-	-	-	-	9 892	18 457	1.87	8 368	15 499	1.85	355	5
-	-	-	-	-	-	8 951	19 357	2.16	7 658	16 439	2.15	320	6
-	-	-	-	-	-	8 860	21 726	2.45	7 602	18 391	2.42	344	7
-	-	-	-	-	-	8 156	21 982	2.69	7 005	18 752	2.68	272	8
-	-	-	-	-	-	8 332	24 608	2.95	7 142	20 753	2.91	287	9
-	-	-	-	-	-	7 903	25 610	3.24	6 798	21 698	3.19	259	10
-	-	-	-	-	-	8 023	27 522	3.43	6 860	23 186	3.38	265	11
-	-	-	-	-	-	7 349	27 120	3.69	6 284	22 809	3.63	230	12
-	-	-	-	-	-	7 560	29 724	3.93	6 424	25 042	3.90	246	13
-	-	-	-	-	-	7 369	30 356	4.12	6 286	25 632	4.08	245	14
2	-	-	-	-	-	6 915	29 914	4.32	5 920	25 244	4.26	215	15
28	4	-	-	-	-	6 940	31 552	4.55	5 899	26 472	4.49	235	16
32	13	1	-	-	-	6 362	30 342	4.77	5 441	25 514	4.69	212	17
69	16	6	1	-	-	6 284	30 780	4.90	5 418	26 069	4.81	195	18
98	40	11	8	-	-	6 396	32 543	5.08	5 481	27 415	5.00	186	19
120	65	21	11	1	16	6 215	32 285	5.19	5 414	27 750	5.13	183	20
155	73	37	15	6	5: 15, 1: 17	6 853	36 591	5.34	5 952	31 454	5.28	191	21
173	89	33	11	6	2: 15, 3: 16, 1: 17	6 038	32 965	5.46	5 244	28 159	5.37	174	22
208	101	39	27	12	7: 15, 2: 16, 1: 17, 2: 18	6 221	34 226	5.50	5 351	29 019	5.42	165	23
191	119	48	26	20	12: 15, 4: 16, 1: 17, 3: 18	5 729	32 044	5.59	4 924	27 220	5.53	176	24
219	112	46	28	11	6: 15, 4: 16, 1: 17 10: 15, 7: 16, 2: 17, 1: 18, 1: 19	5 633	31 719	5.63	4 824	26 811	5.56	164	25
225	140	65	32	21	17: 15, 4: 16, 1: 17, 1: 20	5 634	32 426	5.76	4 750	27 026	5.69	151	26
189	119	45	33	23	9: 15, 5: 16, 3: 17, 2: 18, 1: 19	4 990	29 069	5.83	4 239	24 220	5.71	140	27
208	131	60	20	20	13: 15, 5: 16	4 809	28 217	5.87	4 170	24 140	5.79	164	28
173	117	59	29	18	12: 15, 2: 17, 1: 18	4 522	26 538	5.87	3 891	22 529	5.79	158	29
194	97	45	26	15	9: 15, 7: 16, 1: 18, 1: 21	4 395	25 709	5.84	3 760	21 654	5.76	121	30
186	131	53	21	18	12: 15, 6: 16, 4: 17, 1: 18, 1: 21	4 893	28 619	5.85	4 166	24 226	5.82	154	31
168	90	55	25	24	7: 15, 5: 16, 3: 17, 2: 18	4 005	24 344	6.08	3 413	20 363	5.97	112	32
184	87	50	28	17	124: 15, 63: 16, 22: 17, 6: 18, 2: 19, 1: 20	4 033	24 266	6.02	3 447	20 271	5.88	125	33
2 301	1 431	722	304	218		46 834	302 916	6.47	40 695	260 393	6.40	1 473	34
5 123	2 975	1 396	645	430		275 204			236 839			11 692	
56 353	35 700	18 148	9 030	6 745	245: 15, 116: 16, 42: 17, 19: 18, 4: 19, 2: 20, 2: 21	-	1 164 327	4.23	989 164	4.18			
4 173	2 429	1 132	529	328									
45 903	29 148	14 716	7 406	5 145		236 839			989 164	4.18			
74	34	20	8	6	1: 15, 2: 16, 2: 17, 1: 20	3 159							
814	408	260	112	101			13 136	4.16					
-	-	-	-	-		2 987							



## det samlede barnetal. Byer. Towns.

9	10	11	12	13	14	15 og flere.	Anm.	Samlet antall ekte- skap.	Samlet antall barn.	Gj.sn. antall barn pr. ekte- skap.	Ekte- skap med uopgitt barne- tall.	Nr.
-	-	-	-	-	-	-	-	2 992	1 394	0.46	1 098	1
-	-	-	-	-	-	-	-	3 759	3 015	0.80	502	2
-	-	-	-	-	-	-	-	4 993	5 248	1.05	449	3
-	-	-	-	-	-	-	-	4 812	6 432	1.34	333	4
-	-	-	-	-	-	-	-	4 644	7 358	1.59	266	5
-	-	-	-	-	-	-	-	4 303	7 822	1.82	249	6
-	-	-	-	-	-	-	-	4 227	8 685	2.05	224	7
-	-	-	-	-	-	-	-	4 005	8 923	2.22	175	8
-	-	-	-	-	-	-	-	3 790	8 982	2.37	184	9
-	-	-	-	-	-	-	-	3 534	9 138	2.59	156	10
-	-	-	-	-	-	-	-	3 437	9 474	2.75	160	11
-	-	-	-	-	-	-	-	3 104	9 435	3.05	113	12
-	-	-	-	-	-	-	-	3 135	9 741	3.10	130	13
9	-	-	-	-	-	-	-	3 046	10 093	3.31	119	14
21	6	-	-	-	-	-	-	2 803	9 808	3.50	120	15
43	14	4	-	-	-	-	-	2 719	9 817	3.61	85	16
62	33	6	-	-	-	-	-	2 583	10 086	3.91	98	17
74	30	16	7	-	-	-	-	2 591	10 208	3.94	87	18
88	58	23	15	4	3	-	-	2 710	11 253	4.15	86	19
94	57	36	16	6	1	2	1: 16, 1: 17	2 668	11 452	4.29	68	20
110	88	58	27	8	4	2	1: 15, 1: 16	3 032	13 761	4.54	112	21
130	87	47	22	11	5	3	2: 15, 1: 16	2 763	12 750	4.62	113	22
130	67	46	34	17	7	4	3: 15, 1: 18	2 653	12 500	4.72	95	23
121	71	37	25	14	8	4	2: 15, 2: 19	2 382	11 124	4.67	96	24
134	91	62	24	15	16	5	3: 15, 1: 16 1: 20	2 262	11 335	5.02	67	25
108	91	56	41	18	11	7	3: 15, 1: 16, 2: 17, 1: 19	2 155	11 030	5.11	59	26
105	82	45	30	25	5	3	1: 15, 2: 17	1 935	9 701	5.00	68	27
106	68	61	33	18	3	9	5: 15, 1: 16, 2: 17 1: 18,	1 955	9 921	5.06	70	28
108	76	33	28	17	7	7	4: 15, 1: 16, 2: 17	1 806	9 248	5.11	52	29
108	74	49	27	14	8	8	5: 15, 2: 16, 1: 17	1 659	8 826	5.32	59	30
119	85	47	43	12	8	6	3: 15, 2: 16, 1: 18	1 747	9 298	5.31	60	31
87	59	42	30	14	6	5	3: 15, 1: 16, 1: 20	1 449	7 775	5.37	37	32
87	87	42	24	14	5	5	3: 15, 2: 16	1 353	7 433	5.51	40	33
1 155	980	511	374	165	82	54	32:15, 12: 16, 5: 17, 3: 18, 2: 19	13 166	80 680	6.11	390	34
2 999	2 204	1 221	800	372	179	124	70: 15, 26: 16, 15: 17, 6: 18, 5: 19, 2: 20	110 172			6 020	
26 991	22 040	13 431	9 600	4 836	2 506	1 964		383 746		3.49		
107	91	39	21	19	6	4	2: 15, 2: 16	3 124				
963	910	429	252	247	84	62			12 415	3.97		
-	-	-	-	-	-	-		1 384				



**Tabell 3. Ekteskap fordelt efter hustruens alder ved**  
*Marriages by Age of Wife at Marriage, Duration of*

Hustruens alder ved  
*Age of Wife at Mar-*

Nr.	Ekteskapets varighet. <i>Duration of Marriage.</i>	Antall ekteskap fordelt <i>Marriages to which</i>							
		0	1	2	3	4	5	6	7
1	0 år <sup>1</sup> gift <sup>2</sup> 1920 . . . . .	19	56	-	-	-	-	-	-
2	1 - - 1919 . . . . .	5	78	6	-	-	-	-	-
3	2 - - 1918 . . . . .	13	142	54	1	-	-	-	-
4	3 - - 1917 . . . . .	9	86	118	13	-	-	-	-
5	4 - - 1916 . . . . .	6	34	83	42	8	-	-	-
6	5 - - 1915 . . . . .	5	36	69	55	11	-	-	-
7	6 - - 1914 . . . . .	7	21	54	65	33	5	-	-
8	7 - - 1913 . . . . .	7	14	40	40	24	7	-	-
9	8 - - 1912 . . . . .	10	10	29	34	45	18	4	-
10	9 - - 1911 . . . . .	4	15	16	22	31	32	8	-
11	10 - - 1910 . . . . .	5	4	29	38	42	26	13	3
12	11 - - 1909 . . . . .	-	6	12	25	33	32	29	8
13	12 - - 1908 . . . . .	3	5	7	22	24	51	19	10
14	13 - - 1907 . . . . .	5	8	13	18	26	25	24	23
15	14 - - 1906 . . . . .	2	1	16	12	17	17	22	19
16	15 - - 1905 . . . . .	4	5	10	17	21	24	27	21
17	16 - - 1904 . . . . .	3	4	10	11	22	22	26	23
18	17 - - 1903 . . . . .	2	3	8	13	22	19	18	11
19	18 - - 1902 . . . . .	6	8	7	9	15	22	24	18
20	19 - - 1901 . . . . .	1	6	8	9	15	27	18	21
21	20 - - 1900 . . . . .	5	3	11	12	17	20	17	26
22	21 - - 1899 . . . . .	5	3	9	9	15	11	10	8
23	22 - - 1898 . . . . .	2	6	6	8	12	10	8	15
24	23 - - 1897 . . . . .	2	5	3	2	7	14	11	13
25	24 - - 1896 . . . . .	4	2	4	7	11	5	9	7
26	25 - - 1895 . . . . .	1	3	2	12	4	4	12	19
27	26 - - 1894 . . . . .	6	2	7	3	11	9	6	3
28	27 - - 1893 . . . . .	7	3	4	5	6	8	5	5
29	28 - - 1892 . . . . .	-	1	4	5	6	5	8	10
30	29 - - 1891 . . . . .	3	2	7	5	-	5	8	4
31	30 - - 1890 . . . . .	6	4	6	-	4	10	2	4
32	31 - - 1889 . . . . .	3	1	-	5	3	1	9	2
33	32 - - 1888 . . . . .	2	1	1	5	2	5	2	3
34	33 o. m. <sup>3</sup> år gift 1887 og før . . .	20	25	39	37	49	50	56	92
I alt	{ Ekteskap. Total Marriages . . . . . Barn. Total Children . . . . .	182	603	692	561	536	484	395	368
		-	603	1 384	1 683	2 144	2 420	2 370	2 576

<sup>1</sup> year. <sup>2</sup> married. <sup>3</sup> 33 +.

## giftermålet, ekteskapets varighet og barnetall. Riket.

Marriage and Number of Children. The Kingdom.

giftermålet 16 og 17 år.

riage 16 and 17 years.

efter det samlede barnetall. the Children born Number.									Samlet antall ekteskap. Total Mar- riages.	Samlet antall barn. Total Children.	Gj.sn. antall barn pr. ekteskap. Average Number of Children.	Nr.
8	9	10	11	12	13	14	15 og flere (15 +).	Anm.				
-	-	-	-	-	-	-	-	-	75	56	0.75	1
-	-	-	-	-	-	-	-	-	89	90	1.01	2
-	-	-	-	-	-	-	-	-	210	253	1.20	3
-	-	-	-	-	-	-	-	-	226	361	1.60	4
-	-	-	-	-	-	-	-	-	173	358	2.07	5
-	-	-	-	-	-	-	-	-	176	383	2.18	6
-	-	-	-	-	-	-	-	-	185	481	2.60	7
-	-	-	-	-	-	-	-	-	132	345	2.61	8
-	-	-	-	-	-	-	-	-	150	464	3.09	9
-	-	-	-	-	-	-	-	-	128	445	3.48	10
-	-	-	-	-	-	-	-	-	160	573	3.58	11
-	-	-	-	-	-	-	-	-	145	627	4.32	12
7	-	-	-	-	-	-	-	-	148	676	4.57	13
9	1	-	-	-	-	-	-	-	152	703	4.63	14
7	5	1	-	-	-	-	-	-	119	598	5.03	15
13	11	6	2	-	-	-	-	-	161	874	5.43	16
24	4	6	1	-	-	-	-	-	156	871	5.58	17
20	11	3	2	-	1	-	-	-	133	750	5.64	18
20	11	11	1	2	-	-	-	-	154	893	5.80	19
15	11	7	7	-	2	-	1	16	148	907	6.13	20
28	10	12	4	6	-	4	-	-	175	1 119	6.39	21
18	16	6	9	5	2	-	-	-	126	812	6.44	22
12	15	11	8	7	5	2	-	-	127	899	7.08	23
13	14	12	8	7	2	2	4	{ 3: 15 1: 18	119	911	7.66	24
11	12	10	12	10	4	3	1	15	112	860	7.68	25
12	10	13	11	9	4	3	3	3: 15	122	968	7.93	26
3	11	8	11	6	4	1	2	2: 15	93	663	7.13	27
13	9	11	7	5	4	2	3	{ 2: 15 1: 19	97	716	7.38	28
12	9	4	10	3	6	2	1	15	86	675	7.85	29
6	3	3	5	6	4	1	-	-	62	430	6.94	30
6	8	9	6	10	2	1	1	15	79	573	7.25	31
6	8	5	9	5	1	1	4	{ 2: 15 2: 17	63	521	8.27	32
7	3	8	8	4	5	4	5	{ 2: 15 16, 17 18	65	585	9.00	33
86	108	106	89	72	54	26	30	{ 14: 15 8: 16 4: 17 2: 18 19, 20	939	7 750	8.25	34
348	290	252	210	157	100	52	55		5 285			
2 784	2 610	2 520	2 310	1 884	1 300	728	874			28 190	5.33	

Tabell 3 (forts.). Ekteskap fordelt efter hustruens alder ved  
Hustruens alder ved

Nr.	Ekteskaps varighet.	Antall ekteskap fordelt										
		0	1	2	3	4	5	6	7	8		
1	0 år gift 1920. . . . .	315	572	-	-	-	-	-	-	-	-	-
2	1 - - 1919. . . . .	115	759	60	-	-	-	-	-	-	-	-
3	2 - - 1918. . . . .	105	846	382	4	-	-	-	-	-	-	-
4	3 - - 1917. . . . .	84	502	597	107	-	-	-	-	-	-	-
5	4 - - 1916. . . . .	34	267	543	272	21	-	-	-	-	-	-
6	5 - - 1915. . . . .	28	152	404	351	72	1	-	-	-	-	-
7	6 - - 1914. . . . .	33	157	286	387	189	29	-	-	-	-	-
8	7 - - 1913. . . . .	33	110	214	266	208	76	5	-	-	-	-
9	8 - - 1912. . . . .	22	80	180	253	254	125	22	2	-	-	-
10	9 - - 1911. . . . .	22	77	144	193	235	160	72	5	1	-	-
11	10 - - 1910. . . . .	19	55	120	165	182	178	102	33	2	-	-
12	11 - - 1909. . . . .	14	48	98	163	137	192	120	48	13	-	-
13	12 - - 1908. . . . .	16	44	82	114	151	148	144	86	24	-	-
14	13 - - 1907. . . . .	19	42	84	116	125	138	108	95	43	-	-
15	14 - - 1906. . . . .	13	33	77	91	105	104	124	109	53	-	-
16	15 - - 1905. . . . .	15	30	74	69	92	113	116	114	68	-	-
17	16 - - 1904. . . . .	15	19	42	64	91	99	127	97	90	-	-
18	17 - - 1903. . . . .	18	37	40	63	67	108	84	81	86	-	-
19	18 - - 1902. . . . .	19	24	40	76	62	83	81	82	100	-	-
20	19 - - 1901. . . . .	22	16	34	55	62	65	101	91	83	-	-
21	20 - - 1900. . . . .	14	26	43	64	64	63	84	86	95	-	-
22	21 - - 1899. . . . .	11	26	31	48	48	54	63	60	76	-	-
23	22 - - 1898. . . . .	14	29	33	47	66	66	66	63	59	-	-
24	23 - - 1897. . . . .	15	13	24	46	43	43	61	76	59	-	-
25	24 - - 1896. . . . .	15	16	25	42	36	40	45	67	66	-	-
26	25 - - 1895. . . . .	11	6	22	34	38	39	45	47	54	-	-
27	26 - - 1894. . . . .	10	11	12	30	33	34	38	46	54	-	-
28	27 - - 1893. . . . .	14	12	17	21	22	33	33	39	38	-	-
29	28 - - 1892. . . . .	16	16	14	17	30	25	37	31	33	-	-
30	29 - - 1891. . . . .	8	12	11	13	27	32	34	31	32	-	-
31	30 - - 1890. . . . .	11	15	17	16	20	27	33	38	45	-	-
32	31 - - 1889. . . . .	7	7	16	19	20	21	30	26	26	-	-
33	32 - - 1888. . . . .	13	9	11	15	14	15	24	35	35	-	-
34	33 - o. m. gift 1887 og før . .	101	102	118	169	219	263	330	393	401	-	-
I alt { Ekteskap . . . . .		1 221	4 170	3 895	3 390	2 733	2 374	2 129	1 881	1 636	-	-
Barn . . . . .		-	4 170	7 790	10 170	10 932	11 870	12 774	13 167	13 088	-	-

**giftermålet, ekteskapets varighet og barnetall. Riket.**  
**giftermålet 18 og 19 år.**

efter det samlede barnetall.								Samlet antall ekteskap.	Samlet antall barn.	Gj.sn. antall barn pr. ekteskap.	Nr.
9	10	11	12	13	14	15 og flere.	Anmerkninger.				
-	-	-	-	-	-	-	-	887	572	0.64	1
-	-	-	-	-	-	-	-	934	879	0.94	2
-	-	-	-	-	-	-	-	1 337	1 622	1.21	3
-	-	-	-	-	-	-	-	1 290	2 017	1.56	4
-	-	-	-	-	-	-	-	1 137	2 253	1.99	5
-	-	-	-	-	-	-	-	1 008	2 306	2.31	6
-	-	-	-	-	-	-	-	1 081	2 791	2.58	7
-	-	-	-	-	-	-	-	912	2 578	2.83	8
-	-	-	-	-	-	-	-	938	2 986	3.18	9
-	-	-	-	-	-	-	-	909	3 159	3.48	10
-	-	-	-	-	-	-	-	856	3 267	3.82	11
-	-	-	-	-	-	-	-	833	3 401	4.08	12
1	-	-	-	-	-	-	-	810	3 561	4.40	13
8	1	-	-	-	-	-	-	779	3 487	4.48	14
15	4	-	-	-	-	-	-	728	3 506	4.82	15
40	10	2	-	-	-	-	-	743	3 838	5.17	16
50	16	3	1	-	-	-	-	714	3 970	5.56	17
62	24	9	3	1	-	-	-	683	3 819	5.59	18
51	54	18	12	1	1	-	-	704	4 223	6.00	19
69	42	30	19	5	1	1	-	696	4 424	6.36	20
74	70	40	16	12	2	2	15, 16	755	4 954	6.56	21
69	51	29	20	8	4	1	16	599	3 966	6.62	22
71	66	42	25	9	6	1	17	663	4 418	6.66	23
77	64	31	31	11	7	8	5: 15, 2: 16, 1: 18	609	4 368	7.17	24
71	47	45	25	13	10	6	3: 15, 2: 16, 1: 17	569	4 110	7.28	25
58	52	46	38	23	11	10	5: 15, 3: 16, 1: 17, 1: 18	534	4 145	7.76	26
47	50	34	36	11	15	9	8: 15, 1: 16	470	3 627	7.72	27
47	44	44	30	20	5	8	5: 15, 1: 16, 1: 17, 1: 18	427	3 300	7.73	28
41	56	31	27	19	11	5	4: 15, 1: 16	409	3 114	7.61	29
37	46	35	25	19	10	10	7: 15, 1: 16, 1: 17, 1: 18	382	3 039	7.96	30
47	43	33	33	13	8	10	5: 15, 5: 16	409	3 184	7.78	31
42	36	30	29	12	10	11	7: 15, 2: 16, 1: 17 1 20	342	2 737	8.00	32
39	35	30	23	14	7	5	2: 15, 2: 16, 1: 17	324	2 542	7.85	33
505	526	453	336	189	117	80	47: 15, 21: 16, 10: 17 1: 18, 1: 19	4 302	35 138	8.17	34
1 521	1 337	985	729	380	225	167	99: 15, 43: 16, 18: 17, 5: 18, 1: 19, 1: 20	28 773			
13 689	13 370	10 835	8 748	4 940	3 150	2 608			141 301	4.91	

Tabell 3 (forts.). Ekteskap fordelt efter hustruens alder ved  
Hustruens alder ved

Nr.	Ekteskaps varighet.	Antall ekteskap fordelt								
		0	1	2	3	4	5	6	7	8
1	0 år gift 1920. . . . .	823	1 067	-	-	-	-	-	-	-
2	1 - " 1919. . . . .	288	1 702	115	-	-	-	-	-	-
3	2 - " 1918. . . . .	229	1 774	814	43	-	-	-	-	-
4	3 - " 1917. . . . .	160	924	1 250	224	2	-	-	-	-
5	4 - " 1916. . . . .	105	580	1 174	558	42	-	-	-	-
6	5 - " 1915. . . . .	88	356	790	759	176	7	-	-	-
7	6 - " 1914. . . . .	91	266	660	689	356	68	-	-	-
8	7 - " 1913. . . . .	64	212	467	602	447	142	16	-	-
9	8 - " 1912. . . . .	59	174	389	470	481	257	42	7	-
10	9 - " 1911. . . . .	43	164	310	402	437	338	121	19	2
11	10 - " 1910. . . . .	57	113	265	352	401	351	173	63	13
12	11 - " 1909. . . . .	47	81	204	251	313	340	212	84	14
13	12 - " 1908. . . . .	52	111	179	269	307	298	261	139	45
14	13 - " 1907. . . . .	49	106	209	222	253	283	294	189	81
15	14 - " 1906. . . . .	49	80	142	194	226	249	276	217	108
16	15 - " 1905. . . . .	43	78	133	181	192	230	233	233	139
17	16 - " 1904. . . . .	39	59	107	143	156	167	176	187	151
18	17 - " 1903. . . . .	39	71	101	139	162	158	162	181	156
19	18 - " 1902. . . . .	32	60	98	142	169	162	172	169	166
20	19 - " 1901. . . . .	40	64	76	104	143	155	154	149	176
21	20 - " 1900. . . . .	36	56	97	135	155	183	192	160	178
22	21 - " 1899. . . . .	39	61	109	107	134	162	129	146	151
23	22 - " 1898. . . . .	27	64	85	100	122	150	157	154	136
24	23 - " 1897. . . . .	51	51	86	104	102	146	125	112	138
25	24 - " 1896. . . . .	32	41	54	82	94	112	125	123	110
26	25 - " 1895. . . . .	31	35	60	83	95	103	116	115	118
27	26 - " 1894. . . . .	19	29	56	64	67	105	92	91	91
28	27 - " 1893. . . . .	32	28	49	65	73	83	82	107	115
29	28 - " 1892. . . . .	23	29	36	55	64	79	93	95	86
30	29 - " 1891. . . . .	23	23	38	51	61	79	74	76	105
31	30 - " 1890. . . . .	18	32	35	69	65	52	67	85	89
32	31 - " 1889. . . . .	23	17	32	56	51	55	69	74	92
33	32 - " 1888. . . . .	22	15	30	34	47	61	70	59	70
34	33 - o. m. gift 1887 og før . .	260	252	358	407	545	654	768	939	1 097
I alt	{ Ekteskap . . . . .	3 033	8 775	8 608	7 156	5 938	5 229	4 451	3 973	3 627
	{ Barn. . . . .	-	8 775	17 216	21 468	23 752	26 145	26 706	27 811	29 016
	Gift 1887—1882. . . . .	117	120	163	177	256	309	339	406	470
	- 1881—1872. . . . .	107	111	149	180	221	269	339	418	482
	- 1871 og før . . . . .	36	21	46	50	68	76	90	115	145

giftermålet, ekteskapets varighet og barnetall. Riket.  
giftermålet 20 og 21 år.

etter det samlede barnetall.								Samlet antall ekteskap.	Samlet antall barn.	Gj.sn. antall barn pr. ekteskap.	Nr.
9	10	11	12	13	14	15 og flere.	Anmerkninger.				
-	-	-	-	-	-	-	-	1 890	1 067	0.46	1
-	-	-	-	-	-	-	-	2 105	1 932	0.92	2
-	-	-	-	-	-	-	-	2 860	3 531	1.23	3
-	-	-	-	-	-	-	-	2 560	4 104	1.60	4
-	-	-	-	-	-	-	-	2 459	4 770	1.94	5
-	-	-	-	-	-	-	-	2 176	4 952	2.28	6
-	-	-	-	-	-	-	-	2 130	5 417	2.54	7
-	-	-	-	-	-	-	-	1 950	5 546	2.85	8
-	-	-	-	-	-	-	-	1 879	5 872	3.12	9
-	-	-	-	-	-	-	-	1 836	6 303	3.42	10
-	-	-	-	-	-	-	-	1 788	6 641	3.71	11
-	-	-	-	-	-	-	-	1 546	6 166	3.98	12
10	-	-	-	-	-	-	-	1 671	6 983	4.18	13
21	1	-	-	-	-	-	-	1 708	7 551	4.42	14
26	14	1	-	-	-	-	-	1 582	7 519	4.76	15
55	28	8	2	-	-	-	-	1 555	7 833	5.05	16
84	38	13	2	-	-	-	-	1 322	7 037	5.33	17
106	56	30	7	2	-	-	-	1 370	7 569	5.52	18
105	71	35	12	5	3	-	-	1 401	8 002	5.72	19
128	76	34	19	6	2	-	-	1 326	7 870	5.92	20
132	109	50	22	12	6	3	2: 15, 1: 17	1 526	9 265	6.06	21
152	120	62	35	18	5	5	2: 15, 3: 16	1 435	9 002	6.25	22
154	131	68	42	16	7	10	7: 15, 1: 16, 2: 18	1 423	9 291	6.54	23
128	117	76	54	19	8	7	{ 3: 15, 2: 16, 1: 17, 1: 19	1 324	8 589	6.51	24
118	121	94	47	24	19	3	15, 16, 20	1 199	8 321	6.93	25
114	118	90	55	23	14	8	{ 2: 15, 3: 16, 1: 17, 2: 19	1 178	8 228	6.97	26
110	101	68	49	30	15	10	{ 5: 15, 2: 16, 2: 17, 1: 20	997	7 140	7.16	27
110	94	91	55	17	4	8	{ 3: 15, 1: 16, 3: 17, 1: 18	1 013	7 187	7.12	28
107	87	55	63	20	13	13	9: 15, 2: 16, 2: 17	918	6 665	7.26	29
96	87	59	38	23	11	11	8: 15, 1: 16, 2: 17	855	6 169	7.22	30
97	104	59	44	21	11	8	{ 4: 15, 2: 16, 1: 18, 1: 21	856	6 186	7.23	31
80	80	60	36	28	6	7	{ 3: 15, 2: 16, 1: 17, 1: 21	766	5 571	7.27	32
78	93	67	28	15	5	8	{ 5: 15, 1: 16, 1: 17, 1: 18	702	5 159	7.35	33
1 295	1 306	888	603	296	119	97	{ 57: 15 28: 16, 9: 17, 3: 18	9 884	76 339	7.73	34
3 306	2 952	1 908	1 213	575	248	198	-	61 190			
29 754	29 520	20 988	14 556	7 475	3 472	3 123	-		289 777	4.74	
511	541	359	251	124	44	38	{ 20: 15, 14: 16, 4: 17	4 225	31 972	7.58	
597	570	419	267	140	48	42	{ 25: 15, 11: 16, 3: 17, 3: 18	4 359	34 028	7.81	
187	195	110	85	32	27	17	12: 15, 3: 16, 2: 17	1 300	10 339	7.95	

Tabell 3 (forts.). Ekteskap fordelt efter hustruens alder ved  
Hustruens alder ved

Nr.	Ekteskapets varighet.	Antall ekteskap fordelt								
		0	1	2	3	4	5	6	7	8
1	0 år gift 1920 . . . . .	1 095	1 058	-	-	-	-	-	-	-
2	1 - - 1919 . . . . .	467	1 863	148	-	-	-	-	-	-
3	2 - - 1918 . . . . .	315	1 971	919	51	-	-	-	-	-
4	3 - - 1917 . . . . .	214	1 121	1 415	258	5	-	-	-	-
5	4 - - 1916 . . . . .	170	678	1 232	590	47	-	-	-	-
6	5 - - 1915 . . . . .	145	485	921	778	190	15	-	-	-
7	6 - - 1914 . . . . .	128	373	751	791	378	65	6	-	-
8	7 - - 1913 . . . . .	127	303	574	629	467	146	14	-	-
9	8 - - 1912 . . . . .	113	239	454	534	540	264	59	2	-
10	9 - - 1911 . . . . .	96	188	367	444	446	330	118	7	-
11	10 - - 1910 . . . . .	83	178	337	463	430	380	200	52	1
12	11 - - 1909 . . . . .	87	152	295	354	361	354	280	124	17
13	12 - - 1908 . . . . .	89	138	234	363	374	299	310	156	40
14	13 - - 1907 . . . . .	72	127	213	277	321	293	339	209	80
15	14 - - 1906 . . . . .	94	116	219	258	276	267	292	209	102
16	15 - - 1905 . . . . .	83	113	186	225	221	251	266	207	163
17	16 - - 1904 . . . . .	69	95	151	216	225	214	222	222	184
18	17 - - 1903 . . . . .	63	80	136	213	197	205	185	205	170
19	18 - - 1902 . . . . .	44	88	152	184	193	213	220	199	182
20	19 - - 1901 . . . . .	65	78	163	174	199	197	172	193	185
21	20 - - 1900 . . . . .	76	91	127	169	199	238	217	220	195
22	21 - - 1899 . . . . .	67	79	121	162	181	217	176	174	200
23	22 - - 1898 . . . . .	73	64	117	171	156	171	206	181	185
24	23 - - 1897 . . . . .	45	56	97	135	141	152	170	152	151
25	24 - - 1896 . . . . .	52	45	88	136	151	137	143	179	148
26	25 - - 1895 . . . . .	47	62	103	113	126	115	140	164	154
27	26 - - 1894 . . . . .	47	41	51	95	103	132	136	136	121
28	27 - - 1893 . . . . .	35	36	70	104	105	108	121	107	127
29	28 - - 1892 . . . . .	42	43	58	79	90	115	122	115	109
30	29 - - 1891 . . . . .	29	44	57	80	103	112	101	114	113
31	30 - - 1890 . . . . .	37	41	56	78	93	120	116	125	139
32	31 - - 1889 . . . . .	31	31	55	73	87	110	103	111	142
33	32 - - 1888 . . . . .	32	37	48	64	92	106	92	113	123
34	33 - o. m. gift 1887 og før .	412	362	445	597	788	945	1 123	1 380	1 615
	I alt { Ekteskap . . . . .	4 644	10 476	10 360	8 858	7 285	6 271	5 649	5 056	4 646
	{ Barn . . . . .	-	10 476	20 720	26 574	29 140	31 355	33 894	35 392	37 168
	Gift 1887—1884 . . . . .	139	123	142	208	257	352	383	402	461
	- 1883—1874 . . . . .	204	176	242	306	400	451	549	726	850
	- 1873 og før . . . . .	69	63	61	83	131	142	191	252	304

giftermålet, ekteskapets varighet og barnetall. Riket.  
giftermålet 22 og 23 år.

efter det samlede barnetall.								Samlet antall ekteskap.	Samlet antall barn.	Gj.sn. antall barn pr. ekteskap.	Nr.
9	10	11	12	13	14	15 og flere.	Anmerkninger.				
-	-	-	-	-	-	-	-	2 153	1 058	0.49	1
-	-	-	-	-	-	-	-	2 478	2 159	0.87	2
-	-	-	-	-	-	-	-	3 256	3 962	1.22	3
-	-	-	-	-	-	-	-	3 013	4 745	1.58	4
-	-	-	-	-	-	-	-	2 717	5 100	1.87	5
-	-	-	-	-	-	-	-	2 534	5 496	2.17	6
-	-	-	-	-	-	-	-	2 492	6 121	2.46	7
-	-	-	-	-	-	-	-	2 260	6 020	2.66	8
-	-	-	-	-	-	-	-	2 205	6 597	2.99	9
-	-	-	-	-	-	-	-	1 996	6 445	3.22	10
-	-	-	-	-	-	-	-	2 124	7 433	3.52	11
-	-	-	-	-	-	-	-	2 024	7 702	3.81	12
11	-	-	-	-	-	-	-	2 014	8 057	4.01	13
15	3	-	-	-	-	-	-	1 949	8 435	4.33	14
38	7	1	-	-	-	-	-	1 879	8 221	4.37	15
54	16	7	2	-	-	-	-	1 794	8 395	4.69	16
85	40	10	4	-	-	-	-	1 737	8 696	5.00	17
108	53	17	6	-	1	-	-	1 639	8 484	5.17	18
124	80	27	10	5	6	-	-	1 727	9 432	5.45	19
152	94	42	19	9	6	1	16	1 749	9 785	5.59	20
168	107	61	23	14	2	1	15	1 908	10 994	5.75	21
166	128	68	31	7	3	2	15, 17	1 782	10 549	5.93	22
164	101	68	38	17	10	2	15, 16	1 724	10 355	6.02	23
156	118	56	27	16	13	3	15, 18, 19	1 488	9 237	6.20	24
150	116	72	31	10	7	4	3: 15, 1: 16	1 469	9 176	6.24	25
151	102	70	47	20	9	6	2: 15, 2: 16, 2: 17	1 429	9 101	6.36	26
140	108	63	36	18	4	2	15, 16	1 233	8 022	6.52	27
128	97	68	44	26	8	7	3: 15, 3: 16, 1: 17	1 191	7 897	6.64	28
126	102	59	29	21	6	4	1: 15, 3: 16	1 120	7 311	6.53	29
114	100	80	34	10	8	2	2: 15	1 101	7 264	6.60	30
117	119	60	53	20	5	1	16	1 180	7 927	6.72	31
121	99	50	26	21	9	1	18	1 070	7 147	6.68	32
127	98	63	34	18	12	1	16	1 060	7 192	6.78	33
1 580	1 403	774	483	211	83	43	{ 25: 15, 14: 16, 1: 17, 2: 18, 1: 19	12 244	87 374	7.16	34
3 995	3 091	1 716	977	443	192	80	-	73 739			
35 955	30 910	18 876	11 724	5 759	2 688	1 258	-		331 889	4.61	
462	417	244	146	67	27	14	7: 15, 6: 16, 1: 19	3 844	26 852	6.99	
844	743	394	237	114	45	19	12: 15, 6: 16, 1: 18	6 300	45 219	7.18	
274	243	136	100	30	11	10	6: 15, 2: 16, 1: 17, 1: 18	2 100	15 303	7.29	



Tabell 3 (forts.). Ekteskap fordelt efter hustruens alder ved  
Hustruens alder ved

Nr.	Ekteskapets varighet.	Antall ekteskap fordelt										
		0	1	2	3	4	5	6	7	8		
1	0 år gift 1920. . . . .	1 090	819	-	-	-	-	-	-	-	-	-
2	1 - - 1919. . . . .	483	1 598	123	-	-	-	-	-	-	-	-
3	2 - - 1918. . . . .	379	1 605	670	43	-	-	-	-	-	-	-
4	3 - - 1917. . . . .	227	983	1 241	166	10	-	-	-	-	-	-
5	4 - - 1916. . . . .	192	681	1 021	498	51	-	-	-	-	-	-
6	5 - - 1915. . . . .	165	411	831	659	167	13	-	-	-	-	-
7	6 - - 1914. . . . .	158	283	601	642	330	55	5	-	-	-	-
8	7 - - 1913. . . . .	128	238	515	558	423	114	12	-	-	-	-
9	8 - - 1912. . . . .	128	230	414	492	438	249	27	2	-	-	-
10	9 - - 1911. . . . .	117	185	369	401	433	299	119	22	-	-	-
11	10 - - 1910. . . . .	109	176	307	389	363	327	160	49	7	-	-
12	11 - - 1909. . . . .	103	150	259	318	306	307	216	86	11	-	-
13	12 - - 1908. . . . .	106	122	253	322	303	290	220	115	43	-	-
14	13 - - 1907. . . . .	97	137	188	238	266	282	258	163	83	-	-
15	14 - - 1906. . . . .	71	116	186	226	231	213	181	184	94	-	-
16	15 - - 1905. . . . .	71	115	182	212	252	184	213	153	114	-	-
17	16 - - 1904. . . . .	79	85	164	193	207	193	180	187	106	-	-
18	17 - - 1903. . . . .	87	100	143	163	208	184	180	179	136	-	-
19	18 - - 1902. . . . .	52	78	148	195	188	188	194	158	145	-	-
20	19 - - 1901. . . . .	92	89	130	172	187	174	171	175	157	-	-
21	20 - - 1900. . . . .	77	77	135	172	199	186	196	180	182	-	-
22	21 - - 1899. . . . .	61	71	115	182	195	175	162	168	140	-	-
23	22 - - 1898. . . . .	55	63	127	144	166	149	145	161	141	-	-
24	23 - - 1897. . . . .	68	70	94	126	141	175	149	149	137	-	-
25	24 - - 1896. . . . .	63	76	95	127	129	157	144	150	134	-	-
26	25 - - 1895. . . . .	53	61	77	108	133	141	141	139	163	-	-
27	26 - - 1894. . . . .	45	42	86	86	129	139	133	151	126	-	-
28	27 - - 1893. . . . .	48	42	71	83	125	114	126	143	135	-	-
29	28 - - 1892. . . . .	49	45	60	87	106	112	108	134	136	-	-
30	29 - - 1891. . . . .	48	42	57	94	104	131	141	126	105	-	-
31	30 - - 1890. . . . .	57	48	75	90	118	113	123	133	140	-	-
32	31 - - 1889. . . . .	44	20	50	65	90	97	127	124	119	-	-
33	32 - - 1888. . . . .	44	29	61	75	92	85	115	113	140	-	-
34	33 - o. m. gift 1887 og før .	413	358	479	668	778	994	1 226	1 448	1 583	-	-
	I alt { Ekteskap . . . . .	5 059	9 245	9 327	7 994	6 868	5 840	5 172	4 792	4 277	-	-
	{ Barn . . . . .	-	9 245	18 654	23 982	27 472	29 200	31 032	33 544	34 216	-	-
	Gift 1887—1886. . . . .	73	60	104	122	146	175	187	219	234	-	-
	- 1885—1876. . . . .	264	209	247	415	462	595	737	804	937	-	-
	- 1875 og før . . . . .	76	89	128	131	170	224	302	425	412	-	-

giftermålet, ekteskapets varighet og barnetall. Riket.  
giftermålet 24 og 25 år.

efter det samlede barnetall.								Samlet antall ekteskap.	Samlet antall barn.	Gj.sn. antall barn pr. ekteskap.	Nr.
9	10	11	12	13	14	15 og flere.	Anmerkninger.				
-	-	-	-	-	-	-	-	1 909	819	0.43	1
-	-	-	-	-	-	-	-	2 204	1 844	0.84	2
-	-	-	-	-	-	-	-	2 697	3 074	1.14	3
-	-	-	-	-	-	-	-	2 627	4 003	1.52	4
-	-	-	-	-	-	-	-	2 443	4 421	1.81	5
-	-	-	-	-	-	-	-	2 246	4 783	2.13	6
-	-	-	-	-	-	-	-	2 074	5 036	2.43	7
-	-	-	-	-	-	-	-	1 988	5 276	2.65	8
-	-	-	-	-	-	-	-	1 980	5 707	2.88	9
-	-	-	-	-	-	-	-	1 945	6 221	3.19	10
-	-	-	-	-	-	-	-	1 887	6 403	3.39	11
-	-	-	-	-	-	-	-	1 756	6 367	3.62	12
-	-	-	-	-	-	-	-	1 785	6 824	3.81	13
11	-	-	-	-	-	-	-	1 724	7 162	4.16	14
12	-	-	-	-	-	-	-	1 536	6 595	4.28	15
26	8	-	-	-	-	-	-	1 575	7 051	4.46	16
51	20	8	-	-	-	-	-	1 512	7 126	4.72	17
91	16	8	2	1	-	-	-	1 519	7 379	4.86	18
87	32	14	4	2	-	-	-	1 533	7 898	5.16	19
98	58	21	7	2	1	-	-	1 531	7 788	5.09	20
100	45	25	10	3	1	-	-	1 681	9 215	5.49	21
133	83	36	18	3	4	-	-	1 507	8 144	5.39	22
105	75	32	16	6	3	1	15	1 394	7 730	5.56	23
109	66	39	14	6	7	2	15, 18	1 375	7 770	5.63	24
119	74	42	18	10	2	1	15	1 345	7 617	5.64	25
134	69	41	12	7	5	2	15, 16	1 286	7 638	5.92	26
109	76	46	21	12	6	-	-	1 174	6 921	5.92	27
101	78	32	15	5	3	3	2: 15, 1: 17	1 140	6 875	6.03	28
114	70	38	21	7	1	2	16, 18	1 069	6 416	6.00	29
96	72	36	18	5	4	1	15	1 070	6 275	5.87	30
101	68	34	15	1	3	-	-	1 185	7 175	6.03	31
124	87	49	19	4	2	3	2: 15, 1: 18	982	6 215	6.33	32
107	74	39	12	6	3	5	3: 15, 2: 16	999	6 233	6.24	33
108	74	30	18	9	4	2	2: 16	10 825	70 383	6.52	34
1 273	844	411	218	87	28	17	{ 9: 15, 4: 16 3: 17, 1: 18				
3 209	1 989	981	458	176	77	39	-	65 503			
28 881	19 890	10 791	5 496	2 288	1 078	615	-		276 384	4.22	
179	127	58	30	19	3	3	3: 15	1 739	10 833	6.22	
753	515	253	141	44	19	9	{ 4: 15, 3: 16, 1: 17, 1: 18	6 404	41 700	6.52	
341	202	100	47	24	6	5	2: 15, 1: 16, 2: 17	2 682	17 850	6.66	

Tabell 3 (forts.). Ekteskap fordelt efter hustruens alder ved  
Hustruens alder ved

Nr.	Ekteskapets varighet.	Antall ekteskap fordelt							
		0	1	2	3	4	5	6	7
1	0 år gift 1920 . . . . .	809	501	-	-	-	-	-	-
2	1 - - 1919 . . . . .	405	1 081	81	-	-	-	-	-
3	2 - - 1918 . . . . .	318	1 086	465	33	-	-	-	-
4	3 - - 1917 . . . . .	226	729	764	125	3	-	-	-
5	4 - - 1916 . . . . .	169	460	727	340	25	-	-	-
6	5 - - 1915 . . . . .	165	330	611	416	139	-	-	-
7	6 - - 1914 . . . . .	131	257	467	487	253	39	-	-
8	7 - - 1913 . . . . .	111	213	397	410	300	105	9	-
9	8 - - 1912 . . . . .	134	204	341	370	327	178	23	1
10	9 - - 1911 . . . . .	101	179	270	321	302	216	79	16
11	10 - - 1910 . . . . .	116	143	264	294	277	215	109	42
12	11 - - 1909 . . . . .	94	109	217	239	226	218	140	55
13	12 - - 1908 . . . . .	86	105	188	255	228	202	161	86
14	13 - - 1907 . . . . .	76	105	178	233	201	185	158	109
15	14 - - 1906 . . . . .	86	97	173	179	207	187	149	103
16	15 - - 1905 . . . . .	79	93	131	173	161	168	145	144
17	16 - - 1904 . . . . .	69	78	124	172	159	156	152	189
18	17 - - 1903 . . . . .	73	63	108	145	181	140	143	124
19	18 - - 1902 . . . . .	64	87	118	161	152	155	155	134
20	19 - - 1901 . . . . .	74	74	102	137	160	128	129	125
21	20 - - 1900 . . . . .	75	64	85	152	153	149	154	126
22	21 - - 1899 . . . . .	54	50	84	143	143	134	131	119
23	22 - - 1898 . . . . .	57	73	101	117	139	144	143	111
24	23 - - 1897 . . . . .	50	56	99	106	107	122	116	95
25	24 - - 1896 . . . . .	62	51	86	93	116	129	119	120
26	25 - - 1895 . . . . .	44	62	71	107	106	105	135	132
27	26 - - 1894 . . . . .	52	56	84	96	114	103	112	108
28	27 - - 1893 . . . . .	53	49	72	68	102	96	125	105
29	28 - - 1892 . . . . .	41	53	60	67	105	101	106	111
30	29 - - 1891 . . . . .	45	45	46	75	100	90	111	131
31	30 - - 1890 . . . . .	57	43	57	95	104	110	131	136
32	31 - - 1889 . . . . .	37	34	50	70	80	82	94	91
33	32 - - 1888 . . . . .	35	39	54	51	73	94	87	93
34	33 - o. m. gift 1887 og før. . .	404	317	452	591	704	878	1 172	1 277
	I alt { Ekteskap . . . . .	4 452	6 986	7 127	6 321	5 447	4 629	4 288	3 833
	{ Barn . . . . .	-	6 986	14 254	18 963	21 788	23 145	25 728	26 831

## giftermålet, ekteskapets varighet og barnetall. Riket.

giftermålet 26 og 27 år.

etter det samlede barnetall.									Samlet antall ekteskap.	Samlet antall barn.	Gj.sn. antall barn pr. ekteskap.	Nr.
8	9	10	11	12	13	14	15 og flere.	Anm.				
-	-	-	-	-	-	-	-	-	1 310	501	0.38	1
-	-	-	-	-	-	-	-	-	1 567	1 243	0.79	2
-	-	-	-	-	-	-	-	-	1 902	2 115	1.12	3
-	-	-	-	-	-	-	-	-	1 847	2 644	1.43	4
-	-	-	-	-	-	-	-	-	1 721	3 034	1.76	5
-	-	-	-	-	-	-	-	-	1 661	3 356	2.02	6
-	-	-	-	-	-	-	-	-	1 634	3 859	2.37	7
-	-	-	-	-	-	-	-	-	1 545	4 016	2.59	8
-	-	-	-	-	-	-	-	-	1 578	4 339	2.75	9
-	-	-	-	-	-	-	-	-	1 484	4 556	3.08	10
2	-	-	-	-	-	-	-	-	1 462	4 700	3.22	11
11	-	-	-	-	-	-	-	-	1 309	4 567	3.49	12
25	4	-	-	-	-	-	-	-	1 340	4 972	3.71	13
49	16	-	-	-	-	-	-	-	1 310	5 136	3.92	14
75	19	5	-	-	-	-	-	-	1 280	5 179	4.05	15
77	29	12	4	-	-	-	-	-	1 216	5 277	4.33	16
89	37	18	2	2	-	-	-	-	1 197	5 414	4.51	17
83	44	19	7	2	-	-	-	-	1 132	5 215	4.62	18
103	46	23	12	10	1	-	-	-	1 221	5 790	4.75	19
82	73	27	13	11	2	1	-	-	1 138	5 516	4.84	20
112	61	36	14	12	4	-	2	2: 15	1 199	6 038	5.03	21
107	47	29	10	4	1	1	-	-	1 057	5 262	4.97	22
104	60	38	16	7	2	2	-	-	1 114	5 603	5.05	23
93	52	28	9	6	2	1	-	-	942	4 674	4.96	24
95	67	34	9	6	1	-	-	-	988	5 052	5.11	25
97	60	31	15	8	1	-	1	15	975	5 123	5.25	26
115	48	27	18	4	1	-	-	-	938	4 792	5.11	27
78	58	38	11	9	4	-	1	15	869	4 592	5.28	28
98	66	33	9	4	3	-	1	15	858	4 621	5.39	29
100	69	32	21	4	1	1	-	-	871	4 842	5.56	30
100	60	38	13	11	5	2	1	16	963	5 250	5.45	31
97	55	25	14	8	1	1	-	-	739	4 073	5.51	32
83	50	34	18	3	2	1	1	15	718	3 978	5.54	33
1 128	679	387	138	62	32	12	4	{ 3: 15 1: 19	8 237	48 086	5.84	34
3 003	1 700	914	353	173	63	22	11	-	49 322			
24 024	15 300	9 140	3 883	2 076	819	308	170	-		193 415	3.92	

Tabell 3 (forts.). Ekteskap fordelt efter hustruens alder ved  
 Hustruens alder ved

Nr.	Ekteskaps varighet.	Antall ekteskap fordelt							
		0	1	2	3	4	5	6	7
1	0 år gift 1920 . . . . .	567	345	-	-	-	-	-	-
2	1 - - 1919 . . . . .	285	743	65	-	-	-	-	-
3	2 - - 1918 . . . . .	236	773	318	26	-	-	-	-
4	3 - - 1917 . . . . .	189	487	533	85	2	-	-	-
5	4 - - 1916 . . . . .	168	357	519	241	36	-	-	-
6	5 - - 1915 . . . . .	126	250	376	275	87	-	-	-
7	6 - - 1914 . . . . .	132	212	318	357	132	27	-	-
8	7 - - 1913 . . . . .	112	160	292	312	211	63	2	-
9	8 - - 1912 . . . . .	109	143	242	243	243	104	20	1
10	9 - - 1911 . . . . .	97	129	190	202	195	149	52	2
11	10 - - 1910 . . . . .	106	123	173	182	184	154	74	19
12	11 - - 1909 . . . . .	69	95	152	178	145	139	77	48
13	12 - - 1908 . . . . .	76	96	155	177	150	130	110	50
14	13 - - 1907 . . . . .	87	87	134	157	130	133	105	56
15	14 - - 1906 . . . . .	59	81	123	133	126	128	106	89
16	15 - - 1905 . . . . .	69	69	122	131	106	120	88	69
17	16 - - 1904 . . . . .	57	65	89	126	124	107	92	72
18	17 - - 1903 . . . . .	67	58	90	113	116	118	85	89
19	18 - - 1902 . . . . .	58	65	92	79	104	86	98	48
20	19 - - 1901 . . . . .	49	60	94	110	98	99	97	81
21	20 - - 1900 . . . . .	62	66	92	112	111	129	100	82
22	21 - - 1899 . . . . .	46	45	62	100	107	92	95	78
23	22 - - 1898 . . . . .	48	65	71	83	105	93	85	64
24	23 - - 1897 . . . . .	53	54	67	92	86	89	93	71
25	24 - - 1896 . . . . .	53	48	53	85	116	93	90	83
26	25 - - 1895 . . . . .	55	45	77	80	94	117	109	83
27	26 - - 1894 . . . . .	32	47	72	83	52	83	102	86
28	27 - - 1893 . . . . .	59	42	45	94	92	97	82	79
29	28 - - 1892 . . . . .	37	35	62	86	83	88	95	81
30	29 - - 1891 . . . . .	44	30	51	65	83	88	82	72
31	30 - - 1890 . . . . .	53	46	47	68	83	93	114	77
32	31 - - 1889 . . . . .	29	26	49	46	51	72	60	67
33	32 - - 1888 . . . . .	29	22	42	46	59	67	74	60
34	33 - o. m. gift 1887 og før .	315	271	363	472	606	782	881	789
	I alt { Ekteskap . . . . .	3 633	5 240	5 230	4 639	3 917	3 540	3 068	2 396
	{ Barn . . . . .	-	5 240	10 460	13 917	15 668	17 700	18 408	16 772

## giftermålet, ekteskapets varighet og barnetall. Riket.

giftermålet 28 og 29 år.

etter det samlede barnetall.									Samlet antall ekteskap.	Samlet antall barn.	Gj.sn. antall barn ekteskap.	Nr.
8	9	10	11	12	13	14	15 og flere.	Anm.				
-	-	-	-	-	-	-	-	-	912	345	0.38	1
-	-	-	-	-	-	-	-	-	1 093	873	0.80	2
-	-	-	-	-	-	-	-	-	1 353	1 487	1.10	3
-	-	-	-	-	-	-	-	-	1 296	1 816	1.40	4
-	-	-	-	-	-	-	-	-	1 321	2 262	1.71	5
-	-	-	-	-	-	-	-	-	1 114	2 175	1.96	6
-	-	-	-	-	-	-	-	-	1 178	2 582	2.19	7
-	-	-	-	-	-	-	-	-	1 152	2 851	2.48	8
-	-	-	-	-	-	-	-	-	1 105	2 975	2.68	9
-	-	-	-	-	-	-	-	-	1 016	2 966	2.91	10
1	-	-	-	-	-	-	-	-	1 016	3 106	3.04	11
5	-	-	-	-	-	-	-	-	908	3 046	3.35	12
22	2	-	-	-	-	-	-	-	968	3 391	3.50	13
23	2	1	-	-	-	-	-	-	915	3 245	3.55	14
36	8	4	-	-	-	-	-	-	893	3 529	3.95	15
48	18	6	1	-	-	-	-	-	847	3 358	3.96	16
44	10	7	1	1	-	-	-	-	795	3 243	4.08	17
54	25	9	4	1	-	-	-	-	829	3 567	4.30	18
32	28	14	3	2	1	-	-	-	710	2 974	4.19	19
48	27	8	3	3	-	1	-	-	778	3 404	4.38	20
58	24	12	5	3	-	1	-	-	857	3 754	4.38	21
57	23	11	6	-	1	-	-	-	723	3 325	4.60	22
63	31	13	5	2	1	-	-	-	729	3 304	4.53	23
40	19	10	4	1	-	1	1	15	681	2 984	4.38	24
39	23	11	4	4	3	-	-	-	705	3 219	4.57	25
52	44	10	2	1	-	-	-	-	769	3 581	4.66	26
52	39	15	4	2	1	-	-	-	670	3 275	4.89	27
60	28	9	8	-	-	2	-	-	697	3 250	4.66	28
46	26	8	3	1	2	-	-	-	653	3 079	4.72	29
47	21	12	8	1	1	-	-	-	605	2 893	4.78	30
55	27	11	10	2	-	-	-	-	686	3 291	4.82	31
47	15	11	5	3	-	1	1	16	483	2 397	4.96	32
35	25	12	9	1	1	-	-	-	482	2 428	5.04	33
542	249	121	44	20	7	1	1	15	5 464	28 187	5.16	34
1 506	714	315	129	48	18	7	3		34 403			
12 048	6 426	3 150	1 419	576	234	98	46			122 162	3.55	

Tabell 3 (forts.). Ekteskap fordelt efter hustruens alder ved  
Hustruens alder ved

Nr.	Ekteskapets varighet.	Antall ekteskap fordelt								
		0	1	2	3	4	5	6	7	
1	0 år gift 1920 . . . . .	417	224	-	-	-	-	-	-	-
2	1 - - 1919 . . . . .	203	458	34	-	-	-	-	-	-
3	2 - - 1918 . . . . .	207	498	202	18	-	-	-	-	-
4	3 - - 1917 . . . . .	151	325	328	70	4	-	-	-	-
5	4 - - 1916 . . . . .	120	217	305	145	20	-	-	-	-
6	5 - - 1915 . . . . .	115	174	245	203	49	-	-	-	-
7	6 - - 1914 . . . . .	94	131	196	220	105	22	-	-	-
8	7 - - 1913 . . . . .	84	109	181	173	130	40	6	-	-
9	8 - - 1912 . . . . .	78	93	165	154	134	68	14	1	-
10	9 - - 1911 . . . . .	51	88	126	139	118	92	32	5	-
11	10 - - 1910 . . . . .	95	91	120	120	124	83	46	17	-
12	11 - - 1909 . . . . .	56	73	118	106	117	93	46	20	-
13	12 - - 1908 . . . . .	67	42	115	108	113	94	55	27	-
14	13 - - 1907 . . . . .	58	71	92	102	84	82	58	35	-
15	14 - - 1906 . . . . .	54	56	96	102	91	84	52	37	-
16	15 - - 1905 . . . . .	55	66	94	83	88	89	74	45	-
17	16 - - 1904 . . . . .	49	41	70	78	74	69	57	28	-
18	17 - - 1903 . . . . .	54	52	70	67	77	71	57	33	-
19	18 - - 1902 . . . . .	42	51	77	84	92	65	67	29	-
20	19 - - 1901 . . . . .	40	41	62	65	56	64	56	25	-
21	20 - - 1900 . . . . .	58	61	80	82	86	87	72	35	-
22	21 - - 1899 . . . . .	50	41	62	68	79	65	73	42	-
23	22 - - 1898 . . . . .	56	53	51	86	86	90	63	53	-
24	23 - - 1897 . . . . .	51	49	62	77	72	73	64	35	-
25	24 - - 1896 . . . . .	48	41	59	64	91	73	77	40	-
26	25 - - 1895 . . . . .	41	44	55	67	77	82	67	41	-
27	26 - - 1894 . . . . .	33	38	52	55	80	67	70	25	-
28	27 - - 1893 . . . . .	37	35	55	67	82	65	55	48	-
29	28 - - 1892 . . . . .	31	30	41	61	52	62	51	33	-
30	29 - - 1891 . . . . .	28	35	36	43	54	57	57	36	-
31	30 - - 1890 . . . . .	44	32	42	61	64	72	83	47	-
32	31 - - 1889 . . . . .	32	18	38	34	51	49	53	29	-
33	32 - - 1888 . . . . .	28	31	32	40	49	51	54	44	-
34	33 - o. m. gift 1887 og før. .	229	214	296	385	499	622	496	370	-
	I alt {Ekteskap . . . . .	2 856	3 623	3 657	3 227	2 898	2 531	1 955	1 180	
	{Barn. . . . .	-	3 623	7 314	9 681	11 592	12 655	11 730	8 260	

## giftermålet, ekteskapets varighet og barnetall. Riket.

giftermålet 30 og 31 år.

etter det samlede barnetall.									Samlet antall ekteskap.	Samlet antall barn.	Gj. sn. antall barn pr. ekteskap.	Nr.
8	9	10	11	12	13	14	15 og flere.	Anm.				
-	-	-	-	-	-	-	-	-	641	224	0.35	1
-	-	-	-	-	-	-	-	-	695	526	0.76	2
-	-	-	-	-	-	-	-	-	925	956	1.03	3
-	-	-	-	-	-	-	-	-	878	1 207	1.37	4
-	-	-	-	-	-	-	-	-	807	1 342	1.66	5
-	-	-	-	-	-	-	-	-	786	1 469	1.87	6
-	-	-	-	-	-	-	-	-	768	1 713	2.23	7
-	-	-	-	-	-	-	-	-	723	1 746	2.41	8
-	-	-	-	-	-	-	-	-	707	1 852	2.62	9
-	-	-	-	-	-	-	-	-	651	1 916	2.94	10
1	-	-	-	-	-	-	-	-	697	2 005	2.88	11
7	-	-	-	-	-	-	-	-	636	2 032	3.19	12
4	10	-	-	-	-	-	-	-	635	2 159	3.40	13
11	3	-	-	-	-	-	-	-	596	2 015	3.38	14
17	4	-	-	-	-	-	-	-	593	2 081	3.51	15
16	9	2	-	-	-	-	-	-	621	2 288	3.68	16
16	7	1	-	-	-	-	-	-	490	1 795	3.66	17
16	6	5	1	-	-	-	-	-	509	1 872	3.68	18
21	7	2	4	-	-	-	-	-	541	2 050	3.79	19
21	6	3	1	-	-	-	-	-	440	1 678	3.81	20
17	9	5	3	-	-	-	-	-	595	2 223	3.74	21
19	8	1	1	-	-	1	-	-	510	2 000	3.92	22
27	7	1	7	-	-	-	-	1	581	2 337	4.02	23
17	10	3	1	-	-	1	-	-	515	1 966	3.82	24
26	6	4	3	1	-	-	-	-	533	2 169	4.07	25
28	9	7	-	1	-	-	-	-	519	2 149	4.14	26
26	5	9	3	1	-	-	-	-	464	1 945	4.19	27
29	13	4	2	-	-	-	1	-	493	2 090	4.24	28
21	7	7	2	-	-	-	-	-	398	1 673	4.20	29
18	3	4	1	1	-	-	-	-	373	1 565	4.20	30
21	21	4	2	2	-	-	-	-	495	2 185	4.42	31
21	8	1	2	1	-	-	-	-	337	1 450	4.30	32
21	6	2	1	-	-	-	-	-	359	1 551	4.32	33
192	82	35	10	7	7	-	-	-	3 444	15 542	4.52	34
613	246	100	44	14	9	1	1	-	22 955			
4 904	2 214	1 000	484	168	117	14	15	-		73 771	3.21	



Tabell 3 (forts.). Ekteskap fordelt efter hustruens alder ved  
Hustruens alder ved

Nr.	Ekteskapets varighet.	Antall ekteskap fordelt						
		0	1	2	3	4	5	6
1	0 år gift 1920 . . . . .	285	131	-	-	-	-	-
2	1 - - 1919 . . . . .	153	275	54	-	-	-	-
3	2 - - 1918 . . . . .	146	335	122	7	-	-	-
4	3 - - 1917 . . . . .	116	234	206	49	4	-	-
5	4 - - 1916 . . . . .	91	171	205	93	10	-	-
6	5 - - 1915 . . . . .	97	102	176	120	30	1	-
7	6 - - 1914 . . . . .	73	75	127	101	60	11	-
8	7 - - 1913 . . . . .	75	77	109	102	65	28	-
9	8 - - 1912 . . . . .	69	78	116	107	76	45	9
10	9 - - 1911 . . . . .	76	64	91	98	84	45	13
11	10 - - 1910 . . . . .	76	68	86	81	86	50	15
12	11 - - 1909 . . . . .	56	66	82	70	81	38	33
13	12 - - 1908 . . . . .	73	64	75	65	75	58	36
14	13 - - 1907 . . . . .	50	47	73	49	70	55	27
15	14 - - 1906 . . . . .	54	37	68	50	46	44	37
16	15 - - 1905 . . . . .	66	47	47	65	66	50	31
17	16 - - 1904 . . . . .	46	31	54	52	52	34	26
18	17 - - 1903 . . . . .	42	42	51	46	49	43	19
19	18 - - 1902 . . . . .	40	46	62	57	56	53	29
20	19 - - 1901 . . . . .	38	40	59	47	57	46	25
21	20 - - 1900 . . . . .	44	26	51	59	58	43	42
22	21 - - 1899 . . . . .	33	39	43	68	46	43	29
23	22 - - 1898 . . . . .	43	37	57	71	62	44	32
24	23 - - 1897 . . . . .	38	51	46	63	62	59	39
25	24 - - 1896 . . . . .	35	43	46	54	76	47	27
26	25 - - 1895 . . . . .	29	31	48	49	69	51	34
27	26 - - 1894 . . . . .	31	28	39	48	45	45	31
28	27 - - 1893 . . . . .	23	25	36	37	51	48	40
29	28 - - 1892 . . . . .	26	22	24	54	52	47	32
30	29 - - 1891 . . . . .	23	24	32	48	42	39	29
31	30 - - 1890 . . . . .	22	20	29	47	48	34	25
32	31 - - 1889 . . . . .	28	24	21	46	43	42	29
33	32 - - 1888 . . . . .	20	20	34	33	41	48	25
34	33 - o. m. gift 1887 og før . . . . .	157	138	198	258	365	346	239
	I alt { Ekteskap . . . . .	2 274	2 558	2 567	2 194	2 027	1 537	953
	{ Barn . . . . .	-	2 558	5 134	6 582	8 108	7 685	5 718

**giftermålet, ekteskapets varighet og barnetall. Riket.**  
**giftermålet 32 og 33 år.**

efter det samlede barnetall.							Samlet antall ekteskap.	Samlet antall barn.	Oj.sn. antall barn pr. ekteskap.	Nr.
7	8	9	10	11	12	13				
-	-	-	-	-	-	-	416	131	0.32	1
-	-	-	-	-	-	-	482	383	0.80	2
-	-	-	-	-	-	-	610	600	0.98	3
-	-	-	-	-	-	-	609	809	1.33	4
-	-	-	-	-	-	-	570	900	1.58	5
-	-	-	-	-	-	-	526	939	1.79	6
-	-	-	-	-	-	-	447	927	2.07	7
-	-	-	-	-	-	-	456	1 001	2.20	8
-	-	-	-	-	-	-	500	1 214	2.43	9
3	-	-	-	-	-	-	474	1 200	2.53	10
4	1	-	-	-	-	-	467	1 203	2.58	11
4	2	-	-	-	-	-	432	1 196	2.77	12
12	3	1	-	-	-	-	462	1 332	2.88	13
8	8	-	-	-	-	-	387	1 177	3.04	14
15	4	1	-	-	-	-	356	1 095	3.08	15
8	2	2	-	-	-	-	384	1 126	2.93	16
21	3	1	-	-	1	-	321	1 021	3.18	17
10	4	2	-	1	-	-	309	938	3.04	18
18	4	1	2	-	-	-	368	1 191	3.24	19
14	6	2	1	-	-	-	335	1 081	3.23	20
12	5	1	2	-	-	-	343	1 157	3.37	21
14	6	5	2	3	-	-	331	1 146	3.46	22
21	5	3	3	-	-	-	378	1 268	3.35	23
23	8	1	3	-	-	-	393	1 373	3.49	24
16	6	5	1	1	-	-	357	1 224	3.43	25
18	10	5	1	-	1	-	346	1 282	3.71	26
19	11	3	4	-	-	-	304	1 129	3.71	27
11	3	3	3	-	-	-	280	1 050	3.75	28
10	6	2	1	1	-	-	277	1 024	3.70	29
15	4	1	1	-	-	-	258	925	3.59	30
11	5	1	1	-	-	-	243	867	3.57	31
13	3	6	1	1	-	-	257	950	3.70	32
19	9	4	2	-	-	-	255	1 002	3.93	33
140	61	27	15	4	4	4	1 956	7 937	4.05	34
459	179	77	43	11	6	4	14 889			
3 213	1 432	693	480	121	72	52		41 798	2.81	

**Tabell 3 (forts.). Ekteskap fordelt efter hustruens alder ved**  
**Hustruens alder ved**

Nr.	Ekteskapets varighet.	Antall ekteskap fordelt					
		0	1	2	3	4	5
1	0 år gift 1920 . . . . .	199	110	-	-	-	-
2	1 - - 1919 . . . . .	122	169	27	-	-	-
3	2 - - 1918 . . . . .	119	198	79	5	-	-
4	3 - - 1917 . . . . .	83	166	137	21	-	-
5	4 - - 1916 . . . . .	76	130	129	56	6	-
6	5 - - 1915 . . . . .	58	69	99	59	29	-
7	6 - - 1914 . . . . .	73	74	82	81	31	6
8	7 - - 1913 . . . . .	69	67	80	66	38	8
9	8 - - 1912 . . . . .	79	60	65	74	49	22
10	9 - - 1911 . . . . .	59	63	73	57	46	13
11	10 - - 1910 . . . . .	51	59	62	58	46	28
12	11 - - 1909 . . . . .	50	51	54	49	40	31
13	12 - - 1908 . . . . .	44	46	64	58	39	22
14	13 - - 1907 . . . . .	39	44	53	51	56	20
15	14 - - 1906 . . . . .	34	39	43	42	42	28
16	15 - - 1905 . . . . .	37	37	34	46	43	23
17	16 - - 1904 . . . . .	44	35	47	56	46	22
18	17 - - 1903 . . . . .	39	35	50	45	46	18
19	18 - - 1902 . . . . .	24	46	52	45	35	22
20	19 - - 1901 . . . . .	45	32	43	46	41	25
21	20 - - 1900 . . . . .	43	43	39	45	55	20
22	21 - - 1899 . . . . .	38	34	36	46	44	27
23	22 - - 1898 . . . . .	18	33	46	48	51	37
24	23 - - 1897 . . . . .	39	24	43	32	32	34
25	24 - - 1896 . . . . .	21	29	24	37	33	23
26	25 - - 1895 . . . . .	24	35	33	36	40	21
27	26 - - 1894 . . . . .	26	25	32	34	36	28
28	27 - - 1893 . . . . .	24	30	49	42	36	14
29	28 - - 1892 . . . . .	24	32	31	43	35	18
30	29 - - 1891 . . . . .	18	19	26	29	34	23
31	30 - - 1890 . . . . .	24	18	32	40	35	15
32	31 - - 1889 . . . . .	14	11	30	35	41	19
33	32 - - 1888 . . . . .	19	15	23	28	29	17
34	33 - o. m. gift 1887 og før . . . . .	131	118	171	235	215	162
	I alt { Ekteskap . . . . .	1 807	1 996	1 888	1 645	1 349	746
	{ Barn . . . . .	-	1 996	3 776	4 935	5 396	3 730

## giftermålet, ekteskapets varighet og barnetall. Riket.

giftermålet 34 og 35 år.

etter det samlede barnetall.						Samlet antall ekteskap.	Samlet antall barn.	Gj.sn. antall barn pr. ekteskap.	Nr.
6	7	8	9	10	11				
-	-	-	-	-	-	309	110	0.36	1
-	-	-	-	-	-	318	223	0.70	2
-	-	-	-	-	-	401	371	0.93	3
-	-	-	-	-	-	407	503	1.24	4
-	-	-	-	-	-	397	580	1.46	5
-	-	-	-	-	-	314	560	1.78	6
-	-	-	-	-	-	347	635	1.83	7
2	-	-	-	-	-	330	629	1.91	8
2	-	-	-	-	-	351	730	2.08	9
5	3	-	-	-	-	319	680	2.13	10
13	3	-	-	-	-	320	780	2.44	11
10	1	-	-	-	-	286	688	2.41	12
12	3	-	-	-	-	288	707	2.45	13
13	3	2	-	-	-	281	742	2.64	14
11	6	1	-	-	-	246	675	2.74	15
8	5	1	1	-	-	235	630	2.68	16
6	2	4	-	-	-	262	673	2.57	17
7	2	1	1	-	-	244	617	2.53	18
7	4	2	-	1	-	238	631	2.65	19
10	3	2	-	-	1	248	653	2.63	20
13	8	1	1	3	-	271	757	2.79	21
18	4	3	-	2	-	252	735	2.92	22
10	5	1	2	-	1	252	790	3.13	23
11	6	3	1	-	1	226	656	2.90	24
15	4	-	1	-	-	187	562	3.01	25
8	1	1	-	-	1	200	548	2.74	26
5	3	2	2	-	1	194	571	2.94	27
9	4	1	1	-	-	210	567	2.70	28
10	5	6	1	2	-	207	625	3.02	29
10	6	-	2	-	-	167	529	3.17	30
17	2	1	2	1	1	188	580	3.09	31
12	12	3	-	-	-	177	615	3.47	32
9	7	3	1	-	-	151	482	3.19	33
78	44	16	7	8	1	1 186	3 893	3.30	34
331 1 986	146 1 022	54 432	23 207	17 170	7 77	10 009	23 727	2.37	

**Tabell 3 (forts.). Ekteskap fordelt efter hustruens alder ved giftermålet, ekteskapets varighet og barnetall. Riket.**

Hustruens alder ved giftermålet 36 og 37 år.

Ekteskapets varighet.	Antall ekteskap fordelt efter det samlede barnetall.									Samlet antall ekteskap.	Samlet antall barn.	Gj.sn. antall barn pr. ekteskap.	
	0	1	2	3	4	5	6	7	8				
0 år gift 1920 . . . . .	152	57	-	-	-	-	-	-	-	-	209	57	0.27
1 - - 1919 . . . . .	85	115	11	-	-	-	-	-	-	-	211	137	0.65
2 - - 1918 . . . . .	86	134	46	3	-	-	-	-	-	-	269	235	0.87
3 - - 1917 . . . . .	77	112	88	20	-	-	-	-	-	-	297	348	1.17
4 - - 1916 . . . . .	67	71	88	37	3	-	-	-	-	-	266	370	1.39
5 - - 1915 . . . . .	70	53	68	38	9	-	-	-	-	-	238	339	1.42
6 - - 1914 . . . . .	62	71	64	49	14	3	-	-	-	-	263	417	1.59
7 - - 1913 . . . . .	54	56	60	62	22	4	-	-	-	-	258	470	1.82
8 - - 1912 . . . . .	53	61	57	47	22	4	-	-	-	-	244	424	1.74
9 - - 1911 . . . . .	52	42	55	41	13	7	6	-	-	-	216	398	1.84
10 - - 1910 . . . . .	45	54	48	42	28	11	-	-	-	-	228	443	1.94
11 - - 1909 . . . . .	48	37	47	28	31	9	4	-	-	-	204	408	2.00
12 - - 1908 . . . . .	38	41	51	36	34	14	-	1	-	-	215	464	2.16
13 - - 1907 . . . . .	57	41	40	37	25	10	3	1	1	-	215	415	1.93
14 - - 1906 . . . . .	27	33	42	39	14	10	1	2	-	-	168	360	2.14
15 - - 1905 . . . . .	24	39	39	32	21	5	3	2	-	-	165	354	2.15
16 - - 1904 . . . . .	33	33	45	35	17	3	-	1	-	-	167	318	1.90
17 - - 1903 . . . . .	30	41	40	33	16	10	1	2	-	-	173	354	2.05
18 - - 1902 . . . . .	43	33	36	20	22	9	5	4	1	-	173	364	2.10
19 - - 1901 . . . . .	38	39	38	36	16	9	1	2	-	-	179	352	1.97
20 - - 1900 . . . . .	48	28	45	40	28	18	4	2	2	-	215	494	2.30
21 - - 1899 . . . . .	38	34	48	39	20	12	8	1	-	-	200	442	2.21
22 - - 1898 . . . . .	33	36	49	28	21	8	2	1	1	-	179	369	2.06
23 - - 1897 . . . . .	25	25	22	31	16	7	3	-	1	-	130	287	2.21
24 - - 1896 . . . . .	31	32	38	41	23	7	3	1	-	-	176	383	2.18
25 - - 1895 . . . . .	24	30	38	29	16	13	2	3	1	-	156	363	2.33
26 - - 1894 . . . . .	18	29	39	32	23	18	1	1	2	-	163	414	2.54
27 - - 1893 . . . . .	27	17	25	20	18	15	5	3	-	-	130	325	2.50
28 - - 1892 . . . . .	20	18	27	28	23	5	4	-	-	-	125	297	2.38
29 - - 1891 . . . . .	14	21	34	18	24	9	2	4	2	-	128	340	2.66
30 - - 1890 . . . . .	28	26	39	25	24	12	7	1	2	-	164	400	2.44
31 - - 1889 . . . . .	9	11	20	15	14	13	1	-	1	-	84	231	2.75
32 - - 1888 . . . . .	7	15	25	25	20	5	3	1	2	-	103	286	2.78
33 - o. m. gift 1887 og før	88	110	139	138	110	50	17	10	8	-	670	1 728	2.58
I alt { Ekteskap . . . . .	1 551	1 595	1 551	1 144	687	300	86	43	24	-	6 981	13 386	1.92
{ Barn . . . . .	-	1 595	3 102	3 432	2 748	1 500	516	301	192	-			

Tabell 3 (forts.). Ekteskap fordelt efter hustruens alder ved giftermålet, ekteskapets varighet og barnetall. Riket.

Hustruens alder ved giftermålet 38 og 39 år.

Ekteskapets varighet.	Antall ekteskap fordelt efter det samlede barnetall							Samlet antall ekteskap.	Samlet antall barn.	Gj.sn. antall barn pr. ekteskap.	
	0	1	2	3	4	5	6				7
0 år gift 1920 . . . . .	97	52	-	-	-	-	-	-	149	52	0.35
1 - - 1919 . . . . .	75	71	4	-	-	-	-	-	150	79	0.53
2 - - 1918 . . . . .	97	95	33	-	-	-	-	-	225	161	0.72
3 - - 1917 . . . . .	63	59	50	12	-	-	-	-	184	195	1.06
4 - - 1916 . . . . .	60	75	43	16	-	-	-	-	194	209	1.08
5 - - 1915 . . . . .	66	54	47	27	5	-	-	-	199	249	1.25
6 - - 1914 . . . . .	69	56	42	32	5	1	-	-	205	261	1.27
7 - - 1913 . . . . .	59	50	33	26	7	1	-	-	176	227	1.29
8 - - 1912 . . . . .	55	49	33	21	9	1	1	-	169	225	1.33
9 - - 1911 . . . . .	60	48	37	26	14	1	3	-	189	279	1.48
10 - - 1910 . . . . .	54	43	37	28	12	2	-	-	176	259	1.47
11 - - 1909 . . . . .	30	38	37	18	5	1	1	-	130	197	1.52
12 - - 1908 . . . . .	46	47	29	27	6	1	1	-	157	221	1.41
13 - - 1907 . . . . .	48	36	36	27	4	1	-	1	153	217	1.42
14 - - 1906 . . . . .	35	38	35	16	6	3	1	1	135	208	1.54
15 - - 1905 . . . . .	52	38	49	17	6	2	-	-	164	221	1.35
16 - - 1904 . . . . .	21	30	28	15	8	1	1	-	104	174	1.67
17 - - 1903 . . . . .	25	35	49	14	17	5	3	-	148	286	1.93
18 - - 1902 . . . . .	41	31	36	18	7	2	1	1	137	208	1.52
19 - - 1901 . . . . .	39	29	31	14	2	4	1	-	120	167	1.39
20 - - 1900 . . . . .	33	40	30	23	8	3	-	-	137	216	1.58
21 - - 1899 . . . . .	28	21	28	14	9	3	1	2	106	190	1.79
22 - - 1898 . . . . .	34	35	37	11	8	4	-	1	130	201	1.55
23 - - 1897 . . . . .	41	40	25	22	6	5	1	1	141	218	1.55
24 - - 1896 . . . . .	23	27	35	22	7	2	3	-	119	219	1.84
25 - - 1895 . . . . .	23	30	24	14	7	3	3	1	105	188	1.79
26 - - 1894 . . . . .	23	16	31	17	7	1	2	-	97	174	1.79
27 - - 1893 . . . . .	18	30	25	16	6	3	1	-	99	173	1.75
28 - - 1892 . . . . .	18	24	12	13	14	5	3	-	89	186	2.09
29 - - 1891 . . . . .	17	15	21	15	10	-	3	1	82	167	2.04
30 - - 1890 . . . . .	13	14	18	21	13	1	4	1	85	201	2.37
31 - - 1889 . . . . .	18	18	11	12	5	1	2	1	68	120	1.76
32 - - 1888 . . . . .	21	11	11	14	9	2	2	1	71	140	1.97
33 - o. m. gift 1887 og før	84	87	108	69	30	17	8	1	404	770	1.91
I alt { Ekteskap . . . . .	1 486	1 382	1 105	637	252	76	46	13	4 997	7 258	1.45
{ Barn . . . . .	-	1 382	2 210	1 911	1 008	380	276	91			

**Tabell 3 (forts.). Ekteskap fordelt efter hustruens alder ved giftermålet, ekteskapets varighet og barnetall. Riket.**

Hustruens alder ved giftermålet 40 og 41 år.

Ekteskapets varighet.	Antall ekteskap fordelt efter det samlede barnetall.							Samlet antall ekteskap.	Samlet antall barn.	Gj.sn. antall barn pr. ekteskap.
	0	1	2	3	4	5	6			
0 år gift 1920 . . . . .	82	18	-	-	-	-	-	100	18	0.18
1 - " 1919 . . . . .	77	33	5	-	-	-	-	115	43	0.37
2 - " 1918 . . . . .	81	60	20	-	-	-	-	161	100	0.62
3 - " 1917 . . . . .	68	44	17	1	-	-	-	130	81	0.62
4 - " 1916 . . . . .	65	48	31	10	-	-	-	154	140	0.91
5 - " 1915 . . . . .	54	43	23	5	1	-	-	126	108	0.86
6 - " 1914 . . . . .	60	45	25	5	1	-	-	136	114	0.84
7 - " 1913 . . . . .	52	34	23	12	4	-	-	125	132	1.06
8 - " 1912 . . . . .	68	44	19	7	5	2	-	145	133	0.92
9 - " 1911 . . . . .	42	29	19	5	4	2	-	101	108	1.07
10 - " 1910 . . . . .	65	31	28	8	2	-	-	134	119	0.89
11 - " 1909 . . . . .	50	27	19	9	-	1	-	106	97	0.92
12 - " 1908 . . . . .	42	31	12	3	2	1	-	91	77	0.85
13 - " 1907 . . . . .	44	31	22	5	2	1	-	105	103	0.98
14 - " 1906 . . . . .	38	27	22	7	3	-	-	97	104	1.07
15 - " 1905 . . . . .	40	25	13	6	-	-	-	84	69	0.82
16 - " 1904 . . . . .	33	21	8	4	-	2	-	68	59	0.87
17 - " 1903 . . . . .	41	24	14	4	3	-	-	86	76	0.88
18 - " 1902 . . . . .	40	31	9	11	-	1	-	92	87	0.95
19 - " 1901 . . . . .	30	26	14	4	4	2	-	80	92	1.15
20 - " 1900 . . . . .	49	27	20	11	3	-	-	110	112	1.02
21 - " 1899 . . . . .	26	23	21	8	1	-	-	79	93	1.18
22 - " 1898 . . . . .	34	24	22	3	4	1	-	88	98	1.11
23 - " 1897 . . . . .	28	27	15	4	1	-	-	75	73	0.97
24 - " 1896 . . . . .	21	17	17	15	2	-	-	72	104	1.44
25 - " 1895 . . . . .	40	19	23	2	4	2	1	91	103	1.13
26 - " 1894 . . . . .	20	19	9	2	2	2	-	54	61	1.13
27 - " 1893 . . . . .	22	19	17	7	-	2	-	67	84	1.25
28 - " 1892 . . . . .	24	17	12	6	1	-	-	60	63	1.05
29 - " 1891 . . . . .	16	14	14	3	3	1	-	51	68	1.33
30 - " 1890 . . . . .	20	21	10	3	1	-	-	55	54	0.98
31 - " 1889 . . . . .	17	16	7	5	-	2	-	47	55	1.17
32 - " 1888 . . . . .	9	19	13	4	4	2	-	51	83	1.63
33 - o. m. gift 1887 og før	64	76	57	26	6	5	-	234	317	1.35
I alt { Ekteskap . . . . .	1 462	1 010	600	205	63	29	1	3 370		
{ Barn . . . . .	-	1 010	1 200	615	252	145	6		3 228	0.96

**Tabell 3 (forts.). Ekteskap fordelt efter hustruens alder ved giftermålet, ekteskapets varighet og barnetall. Riket.**
**Hustruens alder ved giftermålet 42 og 43 år.**
**Hustruens alder ved gifterm. 44 og 45 år.**

Ekteskapets varighet.	Antall ekteskap fordelt efter det samlede barnetall.					Samlet antall ekteskap.	Samlet antall barn.	Gj.sn. antall barn pr ekteskap.	Antall ekteskap fordelt efter det samlede barnetall.				Samlet antall ekteskap.	Samlet antall barn.	Gj.sn. antall barn pr ekteskap.
	0	1	2	3	4				0	1	2	3			
0 år gift 1920 . . . . .	78	8	-	-	-	86	8	0.09	59	11	-	-	70	11	0.16
1 - " 1919 . . . . .	63	24	3	-	-	90	30	0.33	61	9	-	-	70	9	0.13
2 - " 1918 . . . . .	79	31	6	-	-	116	43	0.37	71	11	-	-	82	11	0.13
3 - " 1917 . . . . .	63	28	10	-	-	101	48	0.48	56	16	6	-	78	28	0.36
4 - " 1916 . . . . .	67	29	7	1	-	104	46	0.44	51	15	6	1	73	30	0.41
5 - " 1915 . . . . .	53	26	10	1	1	91	53	0.58	49	9	1	-	59	11	0.19
6 - " 1914 . . . . .	53	24	7	2	1	87	48	0.55	52	7	1	-	60	9	0.15
7 - " 1913 . . . . .	64	21	12	2	1	100	55	0.55	44	8	1	1	54	13	0.24
8 - " 1912 . . . . .	62	34	6	1	-	103	49	0.48	49	16	2	1	68	23	0.34
9 - " 1911 . . . . .	54	30	7	1	-	92	47	0.51	62	16	-	3	81	25	0.31
10 - " 1910 . . . . .	49	17	9	2	-	77	41	0.53	52	11	3	2	68	23	0.34
11 - " 1909 . . . . .	53	20	9	3	1	86	51	0.59	42	10	-	-	52	10	0.19
12 - " 1908 . . . . .	44	14	4	1	1	64	29	0.45	37	8	2	-	47	12	0.26
13 - " 1907 . . . . .	44	27	9	1	-	81	48	0.59	51	6	2	1	60	13	0.22
14 - " 1906 . . . . .	42	21	6	1	-	70	36	0.51	27	5	1	3	36	16	0.44
15 - " 1905 . . . . .	42	24	4	-	4	74	48	0.65	35	5	1	-	41	7	0.17
16 - " 1904 . . . . .	40	15	4	-	1	60	27	0.45	36	4	-	-	40	4	0.10
17 - " 1903 . . . . .	30	15	6	5	-	56	42	0.75	30	11	3	1	45	20	0.44
18 - " 1902 . . . . .	40	19	5	2	-	66	35	0.53	27	10	4	-	41	18	0.44
19 - " 1901 . . . . .	39	19	4	-	-	62	27	0.44	41	11	1	-	53	13	0.25
20 - " 1900 . . . . .	48	16	5	3	2	74	43	0.58	31	6	1	1	39	11	0.28
21 - " 1899 . . . . .	33	11	8	2	2	56	41	0.73	32	5	-	1	38	8	0.21
22 - " 1898 . . . . .	28	14	9	4	-	55	44	0.80	26	5	4	2	37	19	0.51
23 - " 1897 . . . . .	30	12	7	4	2	55	46	0.84	28	5	1	3	37	16	0.43
24 - " 1896 . . . . .	22	10	2	1	-	35	17	0.49	18	7	1	4	30	21	0.70
25 - " 1895 . . . . .	26	16	7	1	-	50	33	0.66	25	3	-	1	29	6	0.21
26 - " 1894 . . . . .	27	18	2	-	-	47	22	0.47	20	2	3	2	27	14	0.52
27 - " 1893 . . . . .	16	11	5	1	1	34	28	0.82	14	2	1	-	17	4	0.24
28 - " 1892 . . . . .	21	9	5	4	-	39	31	0.79	14	6	-	-	20	6	0.30
29 - " 1891 . . . . .	11	7	6	1	-	25	22	0.88	18	5	1	-	24	7	0.29
30 - " 1890 . . . . .	20	6	3	1	-	30	15	0.50	14	7	1	-	22	9	0.41
31 - " 1889 . . . . .	11	8	-	-	1	20	12	0.60	14	5	-	-	19	5	0.26
32 - " 1888 . . . . .	15	7	4	2	3	31	33	1.07	12	2	-	1	15	5	0.33
33 - o. m. gift 1887 og før	62	40	20	8	4	134	120	0.90	54	15	7	1	77	32	0.42
I alt { Ekteskap . . . . .	1 429	631	111	55	25	2 351			1 252	274	54	29	1 609		
{ Barn . . . . .	-	631	422	165	100		1 318	0.56	-	274	108	87		469	0.29



Tabell 3 (forts.). Ekteskap fordelt efter hustruens alder ved  
*Marriages by Age of Wife at Marriage, Duration of Mar-*

Hustruens alder ved  
*Age of Wife at Mar-*

Nr.	Ekteskapets varighet. <i>Duration of Marriage.</i>	Antall ekteskap fordelt <i>Marriages to which</i>							
		0	1	2	3	4	5	6	7
1	0 år <sup>1</sup> gift <sup>2</sup> 1920. . . . .	12	38	-	-	-	-	-	-
2	1 - " 1919. . . . .	4	47	5	-	-	-	-	-
3	2 - " 1918. . . . .	8	104	37	1	-	-	-	-
4	3 - " 1917. . . . .	8	71	86	11	-	-	-	-
5	4 - " 1916. . . . .	5	25	54	32	6	-	-	-
6	5 - " 1915. . . . .	3	24	47	40	6	-	-	-
7	6 - " 1914. . . . .	6	11	37	49	30	4	-	-
8	7 - " 1913. . . . .	4	8	22	34	16	6	-	-
9	8 - " 1912. . . . .	8	7	19	25	41	13	3	-
10	9 - " 1911. . . . .	1	9	10	14	27	26	6	-
11	10 - " 1910. . . . .	4	4	19	21	30	20	9	3
12	11 - " 1909. . . . .	-	3	5	21	20	25	24	5
13	12 - " 1908. . . . .	2	3	4	16	21	32	14	7
14	13 - " 1907. . . . .	3	6	8	10	12	19	20	19
15	14 - " 1906. . . . .	2	1	9	9	11	13	15	15
16	15 - " 1905. . . . .	3	3	7	13	16	19	18	14
17	16 - " 1904. . . . .	3	3	5	7	12	18	17	20
18	17 - " 1903. . . . .	2	3	8	7	13	14	13	9
19	18 - " 1902. . . . .	5	5	4	5	7	14	18	13
20	19 - " 1901. . . . .	1	4	6	3	8	17	15	19
21	20 - " 1900. . . . .	3	1	8	6	13	12	11	16
22	21 - " 1899. . . . .	3	2	6	5	12	9	10	8
23	22 - " 1898. . . . .	2	5	4	6	5	5	6	10
24	23 - " 1897. . . . .	2	4	3	2	5	7	6	11
25	24 - " 1896. . . . .	3	2	3	3	6	3	6	6
26	25 - " 1895. . . . .	1	3	1	9	2	3	11	13
27	26 - " 1894. . . . .	4	2	2	2	10	7	4	2
28	27 - " 1893. . . . .	6	1	3	2	5	7	4	4
29	28 - " 1892. . . . .	-	1	2	2	4	4	5	6
30	29 - " 1891. . . . .	1	1	5	5	-	4	5	4
31	30 - " 1890. . . . .	5	3	5	-	3	8	2	2
32	31 - " 1889. . . . .	1	1	-	3	2	-	8	2
33	32 - " 1888. . . . .	2	1	1	5	2	3	2	3
34	33 o. m. <sup>3</sup> gift 1887 og før . . .	16	19	31	25	36	43	48	70
I alt	{ Ekteskap. <i>Total</i> <i>Marriages.</i> . . . . . Barn. <i>Total Children.</i>	133 -	425 425	466 932	393 1 179	381 1 524	355 1 775	300 1 800	281 1 967

<sup>1</sup> year. <sup>2</sup> married. <sup>3</sup> 33 +.

## giftermålet, ekteskapets varighet og barnetall. Bygder.

riage and Number of Children. Rural Districts.

giftermålet 16 og 17 år.

riage 16 and 17 years.

efter det samlede barnetall. the Children born Number.									Samlet antall ekteskap. Total Mar- riages.	Samlet antall barn. Total Children.	Gj.sn. antall barn pr. ekteskap. Average Number of Children.	Nr.
8	9	10	11	12	13	14	15 og flere (15 +).	Anm.				
-	-	-	-	-	-	-	-	-	50	38	0.76	1
-	-	-	-	-	-	-	-	-	56	57	1.02	2
-	-	-	-	-	-	-	-	-	150	181	1.21	3
-	-	-	-	-	-	-	-	-	176	276	1.57	4
-	-	-	-	-	-	-	-	-	122	253	2.07	5
-	-	-	-	-	-	-	-	-	120	262	2.18	6
-	-	-	-	-	-	-	-	-	137	372	2.72	7
-	-	-	-	-	-	-	-	-	90	248	2.76	8
-	-	-	-	-	-	-	-	-	116	367	3.16	9
-	-	-	-	-	-	-	-	-	93	345	3.71	10
-	-	-	-	-	-	-	-	-	110	400	3.64	11
-	-	-	-	-	-	-	-	-	103	460	4.47	12
5	-	-	-	-	-	-	-	-	104	476	4.58	13
6	1	-	-	-	-	-	-	-	104	505	4.86	14
5	5	1	-	-	-	-	-	-	86	445	5.17	15
13	9	4	2	-	-	-	-	-	121	668	5.52	16
21	4	4	1	-	-	-	-	-	115	669	5.82	17
17	10	3	-	-	-	1	-	-	100	572	5.72	18
16	10	7	1	2	-	-	-	-	107	648	6.06	19
12	10	6	2	-	1	-	-	-	104	646	6.21	20
22	9	7	3	4	-	4	-	-	119	789	6.63	21
14	13	6	6	5	-	-	-	-	99	653	6.60	22
9	12	9	6	6	4	1	-	-	90	656	7.29	23
11	9	11	7	5	2	1	3	{ 2: 15 1: 18	89	688	7.73	24
8	8	10	9	9	2	1	1	15	80	632	7.90	25
11	8	11	7	5	4	2	3	3: 15	94	744	7.91	26
2	10	8	9	4	3	-	2	2: 15	71	527	7.42	27
6	8	7	6	5	3	2	3	{ 2: 15 1: 19	72	552	7.67	28
10	7	4	8	3	4	2	1	15	63	521	8.27	29
6	3	1	4	6	2	-	-	-	47	331	7.04	30
4	7	8	6	7	2	-	1	15	63	457	7.25	31
4	6	5	8	5	1	1	4	{ 2: 15 2: 17 1: 15	51	455	8.92	32
6	1	8	8	3	3	4	4	{ 1: 16 1: 17 1: 18	56	496	8.86	33
71	90	88	73	53	46	22	27	{ 13: 15 7: 16 4: 17 2: 18 1: 20	758	6 327	8.35	34
279	240	208	166	122	78	40	49	-	3 916			
2 232	2 160	2 080	1 826	1 464	1 014	560	778	-		21 716	5.54	

Tabell 3 (forts.). Ekteskap fordelt efter hustruens alder ved  
Hustruens alder ved

Nr.	Ekteskabet varighet.	Antall ekteskap fordelt								
		0	1	2	3	4	5	6	7	8
1	0 år gift 1920 . . . . .	242	384	-	-	-	-	-	-	-
2	1 - " 1919 . . . . .	78	534	45	-	-	-	-	-	-
3	2 - " 1918 . . . . .	67	569	288	4	-	-	-	-	-
4	3 - " 1917 . . . . .	47	343	437	72	-	-	-	-	-
5	4 - " 1916 . . . . .	27	169	404	202	19	-	-	-	-
6	5 - " 1915 . . . . .	16	86	282	269	54	1	-	-	-
7	6 - " 1914 . . . . .	20	87	184	269	132	23	-	-	-
8	7 - " 1913 . . . . .	24	59	127	184	165	53	5	-	-
9	8 - " 1912 . . . . .	16	43	104	179	184	94	21	2	-
10	9 - " 1911 . . . . .	20	41	89	123	177	132	63	5	1
11	10 - " 1910 . . . . .	15	25	73	103	139	142	74	26	2
12	11 - " 1909 . . . . .	9	28	57	104	95	150	89	39	12
13	12 - " 1908 . . . . .	13	26	45	68	110	108	116	69	22
14	13 - " 1907 . . . . .	16	30	47	75	81	98	79	79	37
15	14 - " 1906 . . . . .	9	22	42	63	75	75	101	97	45
16	15 - " 1905 . . . . .	11	17	46	38	60	76	90	91	52
17	16 - " 1904 . . . . .	8	9	23	34	66	67	90	80	71
18	17 - " 1903 . . . . .	15	22	25	46	42	80	67	59	75
19	18 - " 1902 . . . . .	12	8	23	39	46	57	56	59	83
20	19 - " 1901 . . . . .	13	10	19	33	34	49	59	69	71
21	20 - " 1900 . . . . .	13	14	21	40	36	33	63	63	70
22	21 - " 1899 . . . . .	7	13	18	32	29	29	42	38	55
23	22 - " 1898 . . . . .	12	17	17	30	40	46	45	44	44
24	23 - " 1897 . . . . .	11	10	14	23	23	31	46	53	44
25	24 - " 1896 . . . . .	10	10	16	25	23	27	33	47	47
26	25 - " 1895 . . . . .	7	2	11	20	28	27	32	37	42
27	26 - " 1894 . . . . .	9	8	12	16	21	20	31	29	35
28	27 - " 1893 . . . . .	11	6	9	12	14	23	23	25	31
39	28 - " 1892 . . . . .	11	9	10	10	19	17	26	17	23
30	29 - " 1891 . . . . .	7	9	8	5	18	25	22	20	25
31	30 - " 1890 . . . . .	9	8	7	12	13	16	15	27	35
32	31 - " 1889 . . . . .	7	6	12	15	16	13	19	18	19
33	32 - " 1888 . . . . .	9	7	7	8	6	12	17	26	28
34	33 - o. m. gift 1887 og før .	75	83	100	131	168	211	258	316	331
I alt	{ Ekteskap . . . . .	876	2 714	2 622	2 284	1 933	1 735	1 582	1 435	1 300
	{ Barn . . . . .	-	2 714	5 244	6 852	7 732	8 675	9 492	10 045	10 400

**giftermålet, ekteskapets varighet og barnetall. Bygder.**  
**giftermålet 18 og 19 år.**

efter det samlede barnetall.								Samlet antall ekteskap.	Samlet antall barn.	Gj.sn. antall barn pr. ekteskap.	Nr.
9	10	11	12	13	14	15 og flere.	Anmerkninger.				
-	-	-	-	-	-	-	-	626	384	0.61	1
-	-	-	-	-	-	-	-	657	624	0.95	2
-	-	-	-	-	-	-	-	928	1 157	1.25	3
-	-	-	-	-	-	-	-	899	1 433	1.59	4
-	-	-	-	-	-	-	-	821	1 659	2.02	5
-	-	-	-	-	-	-	-	708	1 678	2.37	6
-	-	-	-	-	-	-	-	715	1 905	2.66	7
-	-	-	-	-	-	-	-	617	1 820	2.95	8
-	-	-	-	-	-	-	-	643	2 134	3.32	9
-	-	-	-	-	-	-	-	651	2 377	3.65	10
-	-	-	-	-	-	-	-	599	2 388	3.99	11
-	-	-	-	-	-	-	-	583	2 487	4.27	12
1	-	-	-	-	-	-	-	578	2 664	4.61	13
7	1	-	-	-	-	-	-	550	2 559	4.65	14
9	3	-	-	-	-	-	-	541	2 726	5.04	15
33	8	2	-	-	-	-	-	524	2 835	5.41	16
44	13	2	1	-	-	-	-	508	2 984	5.87	17
52	18	9	-	1	-	-	-	511	2 953	5.78	18
41	44	17	9	1	1	-	-	496	3 184	6.42	19
58	34	22	14	4	1	-	-	490	3 271	6.68	20
60	57	26	12	9	2	1	15	520	3 564	6.85	21
53	40	20	15	5	4	-	-	400	2 762	6.90	22
54	55	35	18	7	6	1	17	471	3 290	6.98	23
58	53	28	27	8	5	7	4: 15, 2: 16, 1: 18	441	3 321	7.53	24
47	32	34	22	11	7	6	3: 15, 2: 16, 1: 17	397	2 963	7.46	25
48	40	39	29	15	8	9	4: 15, 3: 16, 1: 17, 1: 18	394	3 177	8.06	26
37	37	26	32	7	14	9	8: 15, 1: 16	343	2 729	7.96	27
38	35	31	25	12	5	7	4: 15, 1: 16, 1: 17, 1: 18	307	2 462	8.02	28
30	42	25	22	13	8	4	4: 15	286	2 249	7.86	29
29	34	25	20	17	8	8	6: 15, 1: 17, 1: 18	280	2 283	8.15	30
33	38	28	29	8	4	8	4: 15, 4: 16	290	2 366	8.16	31
37	30	24	17	10	7	8	5: 15, 2: 16, 1: 17	258	2 049	7.94	32
29	24	25	18	10	6	4	1: 15, 2: 16, 1: 17	236	1 907	8.08	33
423	425	378	268	148	91	70	40: 15, 19: 16, 10: 17, 1: 19	3 476	28 533	8.22	34
1 221	1 063	796	578	286	177	142	-	20 744			
10 989	10 630	8 756	6 936	3 718	2 478	2 216	-		106 877	5.16	

Tabell 3 (forts.). Ekteskap fordelt efter hustruens alder ved  
Hustruens alder ved

Nr.	Ekteskapets varighet.	Antall ekteskap fordelt								
		0	1	2	3	4	5	6	7	8
1	0 år gift 1920 . . . . .	613	750	-	-	-	-	-	-	-
2	1 - - 1919 . . . . .	192	1 193	78	-	-	-	-	-	-
3	2 - - 1918 . . . . .	149	1 201	611	31	-	-	-	-	-
4	3 - - 1917 . . . . .	93	591	919	169	2	-	-	-	-
5	4 - - 1916 . . . . .	65	361	803	413	36	-	-	-	-
6	5 - - 1915 . . . . .	58	204	518	566	123	7	-	-	-
7	6 - - 1914 . . . . .	66	149	394	500	273	63	-	-	-
8	7 - - 1913 . . . . .	39	107	257	423	346	103	16	-	-
9	8 - - 1912 . . . . .	38	90	230	302	356	217	40	7	-
10	9 - - 1911 . . . . .	29	98	188	246	318	259	103	19	2
11	10 - - 1910 . . . . .	41	65	148	218	312	278	138	56	13
12	11 - - 1909 . . . . .	32	49	126	163	229	264	173	70	14
13	12 - - 1908 . . . . .	35	64	108	167	223	222	201	115	43
14	13 - - 1907 . . . . .	35	59	113	141	178	206	234	160	66
15	14 - - 1906 . . . . .	31	48	85	119	140	183	212	177	79
16	15 - - 1905 . . . . .	31	39	74	112	132	171	188	185	121
17	16 - - 1904 . . . . .	24	31	68	83	100	112	138	138	123
18	17 - - 1903 . . . . .	29	42	51	85	95	107	117	145	125
19	18 - - 1902 . . . . .	18	26	54	81	100	102	118	143	140
20	19 - - 1901 . . . . .	25	35	34	62	88	98	108	105	139
21	20 - - 1900 . . . . .	25	34	43	64	111	126	128	101	141
22	21 - - 1899 . . . . .	22	36	64	64	71	97	82	114	122
23	22 - - 1898 . . . . .	19	39	58	62	65	87	94	113	106
24	23 - - 1897 . . . . .	31	32	48	56	60	92	84	79	109
25	24 - - 1896 . . . . .	24	22	38	48	61	75	87	87	80
26	25 - - 1895 . . . . .	28	21	35	55	71	59	78	81	93
27	26 - - 1894 . . . . .	14	14	35	39	40	66	64	64	62
28	27 - - 1893 . . . . .	23	17	27	43	39	50	57	76	90
29	28 - - 1892 . . . . .	16	16	22	35	43	61	69	66	64
30	29 - - 1891 . . . . .	18	15	25	30	36	42	53	50	77
31	30 - - 1890 . . . . .	18	20	21	57	49	37	51	62	70
32	31 - - 1889 . . . . .	15	11	23	35	34	37	43	54	71
33	32 - - 1888 . . . . .	18	12	20	25	36	45	50	43	55
34	33 - o. m. gift 1887 og før .	196	183	281	301	414	484	581	746	869
I alt { Ekteskap . . . . .		2 110	5 674	5 599	4 795	4 181	3 750	3 307	3 056	2 874
Barn . . . . .		-	5 674	11 198	14 385	16 724	18 750	19 842	21 392	22 992
Gift 1887—1882 . . . . .		82	84	121	124	185	221	245	315	371
- 1881—1872 . . . . .		83	84	121	131	171	200	260	334	367
- 1871 og før . . . . .		31	15	39	46	58	63	76	97	131

## giftermålet, ekteskapets varighet og barnetall. Bygder.

giftermålet 20 og 21 år.

efter det samlede barnetall.								Samlet antall ekteskap.	Samlet antall barn.	Gj.sn. antall barn pr. ekteskap.	Nr.
9	10	11	12	13	14	15 og flere.	Anmerkninger.				
-	-	-	-	-	-	-	-	1 363	750	0.55	1
-	-	-	-	-	-	-	-	1 463	1 349	0.92	2
-	-	-	-	-	-	-	-	1 992	2 516	1.26	3
-	-	-	-	-	-	-	-	1 774	2 944	1.66	4
-	-	-	-	-	-	-	-	1 678	3 350	2.01	5
-	-	-	-	-	-	-	-	1 476	3 465	2.35	6
-	-	-	-	-	-	-	-	1 445	3 844	2.67	7
-	-	-	-	-	-	-	-	1 291	3 885	3.01	8
-	-	-	-	-	-	-	-	1 280	4 254	3.32	9
-	-	-	-	-	-	-	-	1 262	4 546	3.60	10
-	-	-	-	-	-	-	-	1 269	4 977	3.95	11
-	-	-	-	-	-	-	-	1 120	4 666	4.16	12
-	-	-	-	-	-	-	-	1 188	5 228	4.42	13
10	-	-	-	-	-	-	-	1 211	5 674	4.69	14
18	1	-	-	-	-	-	-	1 106	5 492	4.99	15
22	9	1	-	-	-	-	-	1 131	5 036	5.34	16
49	23	4	2	-	-	-	-	921	5 145	5.59	17
63	29	10	2	-	-	-	-	964	5 661	5.87	18
89	49	23	5	2	-	-	-	965	5 913	6.13	19
87	57	28	8	2	1	-	-	908	5 745	6.33	20
100	65	27	15	6	1	-	-	1 028	6 545	6.41	21
107	89	29	15	10	3	2	15, 17	982	6 556	6.68	22
118	95	48	26	16	3	4	1: 15, 3: 16	978	6 671	6.82	23
118	111	56	29	9	5	7	5: 15, 1: 16, 1: 18	925	6 415	6.94	24
102	97	65	45	13	6	6	3: 15, 2: 16, 1: 17	842	6 002	7.13	25
85	94	71	39	19	11	1	15	848	6 099	7.19	26
87	91	70	40	20	12	7	{ 2: 15, 3: 16, 1: 17 1: 19	701	5 264	7.51	27
88	75	58	39	22	13	8	{ 4: 15, 2: 16, 1: 17 1: 20	727	5 406	7.44	28
87	80	72	43	16	3	4	1: 15, 1: 16, 2: 17	672	5 008	7.45	29
84	71	46	47	15	10	7	5: 15, 2: 16	617	4 680	7.59	30
76	73	53	33	19	10	7	6: 15, 1: 17	642	4 651	7.24	31
70	78	45	31	18	9	6	{ 3: 15, 1: 16, 1: 18 1: 21	572	4 360	7.62	32
65	67	52	29	23	6	7	{ 3: 15, 2: 16, 1: 17, 1: 21	539	4 022	7.46	33
62	71	53	25	14	3	7	5: 15, 1: 17, 1: 18,	7 758	60 625	7.82	34
1 026	1 043	735	480	247	97	75	{ 46: 15, 22: 16, 5: 17, 2: 18				
2 613	2 368	1 546	953	471	193	148	-	43 638			
23 517	23 680	17 006	11 436	6 123	2 702	2 323	-		217 744	4.99	
400	432	294	202	102	36	33	17: 15, 14: 16, 2: 17,	3 247	25 107	7.73	
473	447	351	210	117	38	30	{ 19: 15, 7: 16, 2: 17, 2: 18	3 417	26 865	7.86	
153	164	90	68	28	23	12	10: 15, 1: 16, 1: 17	1 094	8 653	7.94	

Tabell 3 (forts.). Ekteskap fordelt efter hustruens alder ved  
Hustruens alder ved

Nr.	Ekteskapets varighet.	Antall ekteskap fordelt										
		0	1	2	3	4	5	6	7	8		
1	0 år gift 1920. . . . .	812	767	-	-	-	-	-	-	-	-	-
2	1 - - 1919. . . . .	323	1 344	96	-	-	-	-	-	-	-	-
3	2 - - 1918. . . . .	195	1 370	684	42	-	-	-	-	-	-	-
4	3 - - 1917. . . . .	128	712	1 037	198	3	-	-	-	-	-	-
5	4 - - 1916. . . . .	96	398	850	468	40	-	-	-	-	-	-
6	5 - - 1915. . . . .	93	265	577	588	147	13	-	-	-	-	-
7	6 - - 1914. . . . .	71	199	468	557	289	55	6	-	-	-	-
8	7 - - 1913. . . . .	75	162	356	431	353	115	14	-	-	-	-
9	8 - - 1912. . . . .	73	129	268	374	420	215	52	2	-	-	-
10	9 - - 1911. . . . .	64	100	220	294	344	278	100	7	-	-	-
11	10 - - 1910. . . . .	59	105	200	310	320	297	167	46	1	-	-
12	11 - - 1909. . . . .	62	88	173	234	257	272	228	104	17	-	-
13	12 - - 1908. . . . .	58	76	123	234	264	236	254	133	36	-	-
14	13 - - 1907. . . . .	48	69	108	178	214	221	265	167	67	-	-
15	14 - - 1906. . . . .	59	67	127	151	187	193	235	168	84	-	-
16	15 - - 1905. . . . .	56	67	107	145	143	178	193	179	125	-	-
17	16 - - 1904. . . . .	44	52	83	144	159	137	172	173	145	-	-
18	17 - - 1903. . . . .	47	46	71	126	122	139	128	161	142	-	-
19	18 - - 1902. . . . .	30	45	93	105	122	144	160	154	144	-	-
20	19 - - 1901. . . . .	39	35	95	91	122	138	124	139	149	-	-
21	20 - - 1900. . . . .	45	51	72	100	115	164	149	160	162	-	-
22	21 - - 1899. . . . .	41	43	57	90	110	129	115	118	154	-	-
23	22 - - 1898. . . . .	48	29	69	88	97	112	138	132	133	-	-
24	23 - - 1897. . . . .	32	34	46	93	83	93	115	105	110	-	-
25	24 - - 1896. . . . .	38	25	53	99	91	90	92	123	120	-	-
26	25 - - 1895. . . . .	36	33	64	80	80	77	99	122	110	-	-
27	26 - - 1894. . . . .	32	25	29	52	67	90	90	102	96	-	-
28	27 - - 1893. . . . .	24	22	49	57	62	74	85	78	97	-	-
29	28 - - 1892. . . . .	29	24	32	55	51	75	84	83	71	-	-
30	29 - - 1891. . . . .	15	33	35	47	63	78	69	80	85	-	-
31	30 - - 1890. . . . .	26	33	34	45	56	83	84	86	102	-	-
32	31 - - 1889. . . . .	20	23	32	42	60	77	67	83	105	-	-
33	32 - - 1888. . . . .	22	26	34	49	60	73	58	93	88	-	-
34	33 - o. m. 1887 og før . . .	299	249	356	425	600	720	853	1 076	1 273	-	-
I alt { Ekteskap . . . . .		3 139	6 746	6 698	5 992	5 101	4 566	4 196	3 874	3 616	-	-
{ Barn . . . . .		-	6 746	13 396	17 976	20 404	22 830	25 176	27 118	28 928	-	-
Gift 1887—1884 . . . . .		100	79	112	139	186	260	283	296	350	-	-
- 1883—1874 . . . . .		146	123	191	218	300	337	417	571	672	-	-
- 1873 og før . . . . .		53	47	53	68	114	123	153	209	251	-	-

## giftermålet, ekteskapets varighet og barnetall. Bygder.

giftermålet 22 og 23 år.

efter det samlede barnetall.								Samlet antall ekteskap.	Samlet antall barn.	Gj.sn. antall barn pr. ekteskap.	Nr.
9	10	11	12	13	14	15 og flere.	Anmerkninger.				
-	-	-	-	-	-	-	-	1 579	767	0.49	1
-	-	-	-	-	-	-	-	1 763	1 536	0.87	2
-	-	-	-	-	-	-	-	2 291	2 864	1.25	3
-	-	-	-	-	-	-	-	2 078	3 392	1.64	4
-	-	-	-	-	-	-	-	1 852	3 662	1.98	5
-	-	-	-	-	-	-	-	1 688	3 886	2.28	6
-	-	-	-	-	-	-	-	1 645	4 273	2.60	7
-	-	-	-	-	-	-	-	1 506	4 238	2.82	8
-	-	-	-	-	-	-	-	1 533	4 868	3.18	9
-	-	-	-	-	-	-	-	1 407	4 837	3.45	10
-	-	-	-	-	-	-	-	1 505	5 532	3.69	11
-	-	-	-	-	-	-	-	1 435	5 756	4.02	12
11	-	-	-	-	-	-	-	1 425	6 102	4.30	13
15	3	-	-	-	-	-	-	1 355	6 240	4.62	14
33	7	1	-	-	-	-	-	1 312	6 123	4.67	15
41	14	7	2	-	-	-	-	1 257	6 199	4.95	16
72	30	9	4	-	-	-	-	1 224	6 469	5.30	17
90	46	13	5	-	-	1	-	1 137	6 267	5.54	18
96	65	21	8	4	5	-	-	1 196	6 907	5.80	19
128	67	36	13	7	6	1	16	1 190	7 150	6.01	20
136	84	50	16	11	1	1	15	1 317	8 063	6.15	21
131	99	57	25	5	1	1	17	1 176	7 452	6.37	22
133	88	58	28	12	6	1	16	1 172	7 502	6.41	23
123	96	46	22	12	11	2	15, 18	1 023	6 687	6.55	24
118	89	60	23	7	6	1	16	1 035	6 694	6.50	25
125	81	58	39	15	7	2	15, 16	1 028	6 799	6.60	26
108	86	46	28	12	4	2	15, 16	869	5 896	6.78	27
94	75	51	34	21	7	4	2: 15, 2: 16	834	5 739	6.88	28
99	84	50	26	19	5	4	1: 15, 3: 16	791	5 458	6.90	29
83	80	68	24	4	7	-	-	771	5 273	6.84	30
91	98	48	41	18	4	1	16	850	5 922	6.97	31
98	84	36	20	16	8	1	18	772	5 357	6.94	32
105	76	54	29	13	10	1	16	791	5 521	6.98	33
1 246	1 115	630	387	171	63	31	{16: 15, 12:16, 1:17, 1: 18, 1: 19	9 494	68 599	7.23	34
3 176	2 467	1 399	774	347	152	53	-	52 296			
28 584	24 670	15 389	9 288	4 511	2 128	836	-		247 980	4.74	
368	333	186	114	55	18	12	6: 15, 5: 16 1: 19	2 891	20 546	7.11	
655	580	328	188	92	36	12	7: 15, 5: 16	4 866	35 363	7.26	
223	202	116	85	24	9	7	3:15, 2:16, 1:17, 1:18	1 737	12 690	7.29	



Tabell 3 (forts.). Ekteskap fordelt efter hustruens alder ved  
Hustruens alder ved

Nr.	Ekteskapets varighet.	Antall ekteskap fordelt								
		0	1	2	3	4	5	6	7	8
1	0 år gift 1920. . . . .	814	610	-	-	-	-	-	-	-
2	1 - - 1919. . . . .	300	1 157	83	-	-	-	-	-	-
3	2 - - 1918. . . . .	235	1 091	508	32	-	-	-	-	-
4	3 - - 1917. . . . .	137	633	930	126	5	-	-	-	-
5	4 - - 1916. . . . .	104	411	711	395	43	-	-	-	-
6	5 - - 1915. . . . .	96	229	535	510	139	13	-	-	-
7	6 - - 1914. . . . .	98	148	382	486	267	47	5	-	-
8	7 - - 1913. . . . .	76	111	297	386	325	97	12	-	-
9	8 - - 1912. . . . .	71	109	245	333	341	199	27	2	-
10	9 - - 1911. . . . .	70	100	221	272	308	236	99	22	-
11	10 - - 1910. . . . .	58	91	183	249	263	257	130	45	7
12	11 - - 1909. . . . .	69	86	151	197	209	234	180	65	11
13	12 - - 1908. . . . .	66	65	143	199	201	244	169	96	42
14	13 - - 1907. . . . .	61	83	112	143	175	212	206	132	73
15	14 - - 1906. . . . .	46	64	117	133	156	149	152	161	78
16	15 - - 1905. . . . .	50	63	97	135	164	140	169	120	102
17	16 - - 1904. . . . .	49	49	100	111	132	142	143	152	89
18	17 - - 1903. . . . .	53	54	81	99	132	131	135	138	111
19	18 - - 1902. . . . .	38	54	84	114	122	112	143	119	117
20	19 - - 1901. . . . .	59	52	74	109	116	117	121	123	124
21	20 - - 1900. . . . .	53	49	75	105	123	112	137	136	138
22	21 - - 1899. . . . .	35	45	68	110	124	110	106	117	113
23	22 - - 1898. . . . .	37	36	74	91	110	96	100	123	112
24	23 - - 1897. . . . .	48	40	54	85	92	126	103	113	101
25	24 - - 1896. . . . .	41	46	53	79	85	112	102	110	102
26	25 - - 1895. . . . .	34	37	47	59	82	87	101	98	126
27	26 - - 1894. . . . .	32	29	46	42	78	91	93	122	93
28	27 - - 1893. . . . .	34	23	42	53	84	75	75	102	102
29	28 - - 1892. . . . .	37	28	46	48	61	81	77	101	99
30	29 - - 1891. . . . .	34	28	39	58	69	92	107	101	76
31	30 - - 1890. . . . .	44	26	49	56	89	71	90	102	113
32	31 - - 1889. . . . .	39	16	35	40	53	59	95	95	90
33	32 - - 1888. . . . .	33	18	39	55	65	66	91	91	106
34	33 - o. m. gift 1887 og før .	301	274	358	503	574	753	933	1 113	1 257
I alt { Ekteskap . . . . .		3 352	5 955	6 079	5 413	4 787	4 261	3 901	3 699	3 382
{ Barn . . . . .		-	5 955	12 158	16 239	19 148	21 305	23 406	25 893	27 056
Gift 1887—1886. . . . .		51	43	73	83	101	133	140	164	182
- 1885—1876. . . . .		195	159	182	307	341	437	544	602	733
- 1875 og før . . . . .		55	72	103	113	132	183	249	347	342

## giftermålet, ekteskapets varighet og barnetall. Bygder.

giftermålet 24 og 25 år.

efter det samlede barnetall.

9	10	11	12	13	14	15 og flere.	Anmerkninger.	Samlet antall ekteskap.	Samlet antall barn.	Gj.sn. antall barn pr. ekteskap.	Nr.
-	-	-	-	-	-	-	-	1 424	610	0.43	1
-	-	-	-	-	-	-	-	1 540	1 323	0.86	2
-	-	-	-	-	-	-	-	1 866	2 203	1.18	3
-	-	-	-	-	-	-	-	1 831	2 891	1.58	4
-	-	-	-	-	-	-	-	1 664	3 190	1.92	5
-	-	-	-	-	-	-	-	1 522	3 450	2.27	6
-	-	-	-	-	-	-	-	1 433	3 703	2.59	7
-	-	-	-	-	-	-	-	1 304	3 720	2.86	8
-	-	-	-	-	-	-	-	1 327	4 133	3.13	9
-	-	-	-	-	-	-	-	1 328	4 518	3.42	10
-	-	-	-	-	-	-	-	1 283	4 692	3.66	11
-	-	-	-	-	-	-	-	1 202	4 608	3.83	12
11	-	-	-	-	-	-	-	1 236	5 093	4.14	13
11	-	-	-	-	-	-	-	1 208	5 339	4.44	14
23	8	-	-	-	-	-	-	1 087	5 016	4.64	15
45	18	8	-	-	-	-	-	1 111	5 361	4.83	16
78	14	7	2	1	-	-	-	1 069	5 410	5.10	17
75	28	12	4	2	-	-	-	1 055	5 521	5.26	18
80	49	16	3	2	1	-	-	1 054	5 701	5.43	19
86	41	18	10	2	1	-	-	1 053	5 697	5.42	20
115	72	28	14	3	4	-	-	1 164	6 770	5.84	21
82	62	26	15	5	2	1	15	1 021	5 848	5.73	22
91	55	32	13	5	7	2	15, 18	984	5 807	5.90	23
100	65	34	17	9	2	1	15	990	5 906	5.97	24
111	55	32	10	5	3	2	15, 16	948	5 646	5.96	25
85	59	38	18	11	3	-	-	885	5 545	6.27	26
81	67	28	9	-	2	2	2: 15	815	5 043	6.19	27
87	58	34	16	4	1	2	16, 18	792	4 986	6.30	28
73	56	31	16	3	4	1	15	762	4 734	6.21	29
71	53	25	9	1	-	-	-	763	4 538	5.95	30
93	68	37	12	3	2	1	15	856	5 311	6.20	31
80	55	31	9	4	2	3	2: 15, 1: 16	706	4 513	6.39	32
88	58	23	8	7	4	1	16	753	4 766	6.33	33
1 022	656	330	173	69	22	13	{ 7: 15, 3: 16, 2: 17, 1: 18	8 351	54 879	6.57	34
2 588	1 597	790	358	136	60	29	-	46 387			
23 292	15 970	8 690	4 296	1 768	840	455	-		206 471	4.45	
140	90	47	22	17	3	3	3: 15	1 292	8 200	6.36	
601	410	206	115	30	15	7	3: 15, 3: 16, 1: 18	4 884	32 201	6.60	
281	156	77	36	22	4	3	1: 15, 2: 17	2 175	14 478	6.67	

Tabell 3 (forts.). Ekteskap fordelt efter hustruens alder ved  
Hustruens alder ved

Nr.	Ekteskapets varighet.	Antall ekteskap fordelt							
		0	1	2	3	4	5	6	7
1	0 år gift 1920 . . . . .	617	370	-	-	-	-	-	-
2	1 - - 1919 . . . . .	273	786	60	-	-	-	-	-
3	2 - - 1918 . . . . .	179	757	361	23	-	-	-	-
4	3 - - 1917 . . . . .	124	461	581	94	-	-	-	-
5	4 - - 1916 . . . . .	87	261	508	254	16	-	-	-
6	5 - - 1915 . . . . .	89	189	406	318	112	-	-	-
7	6 - - 1914 . . . . .	71	152	309	353	197	29	-	-
8	7 - - 1913 . . . . .	65	109	232	304	239	76	7	-
9	8 - - 1912 . . . . .	86	112	204	243	260	142	22	1
10	9 - - 1911 . . . . .	59	102	151	207	241	179	61	14
11	10 - - 1910 . . . . .	69	78	162	210	208	168	94	38
12	11 - - 1909 . . . . .	59	62	132	152	162	171	112	44
13	12 - - 1908 . . . . .	55	61	115	176	160	162	129	73
14	13 - - 1907 . . . . .	52	59	107	148	148	142	133	95
15	14 - - 1906 . . . . .	51	51	106	105	149	133	119	89
16	15 - - 1905 . . . . .	45	58	76	114	127	126	119	124
17	16 - - 1904 . . . . .	43	42	78	117	100	105	105	116
18	17 - - 1903 . . . . .	42	35	64	91	120	92	113	98
19	18 - - 1902 . . . . .	36	47	75	93	100	103	122	118
20	19 - - 1901 . . . . .	54	39	61	74	112	95	95	98
21	20 - - 1900 . . . . .	52	38	62	95	100	107	105	95
22	21 - - 1899 . . . . .	29	28	47	86	89	107	93	86
23	22 - - 1898 . . . . .	34	50	61	70	89	97	100	86
24	23 - - 1897 . . . . .	29	36	59	69	64	88	81	73
25	24 - - 1896 . . . . .	42	30	47	58	78	91	82	91
26	25 - - 1895 . . . . .	33	36	45	57	73	67	101	103
27	26 - - 1894 . . . . .	33	41	54	59	77	78	82	84
28	27 - - 1893 . . . . .	33	27	46	45	56	68	87	81
29	28 - - 1892 . . . . .	22	32	36	35	64	73	70	85
30	29 - - 1891 . . . . .	27	29	29	46	74	71	83	101
31	30 - - 1890 . . . . .	48	33	35	66	69	74	99	98
32	31 - - 1889 . . . . .	25	18	33	49	52	57	72	70
33	32 - - 1888 . . . . .	26	25	37	33	50	66	64	70
34	33 - o. m. gift 1887 og før .	283	228	345	433	517	680	913	1 010
I alt	{ Ekteskap . . . . .	2 872	4 482	4 724	4 277	3 903	3 447	3 263	3 041
		-	4 482	9 448	12 831	15 612	17 235	19 578	21 287

**giftermålet, ekteskapets varighet og barnetall. Bygder.**  
**giftermålet 26 og 27 år.**

efter det samlede barnetall.									Samlet antall ekteskap.	Samlet antall barn.	Gj.sn. antall barn pr. ekteskap.	Nr.
8	9	10	11	12	13	14	15 og flere.	Anm.				
-	-	-	-	-	-	-	-	-	987	370	0.37	1
-	-	-	-	-	-	-	-	-	1 119	906	0.81	2
-	-	-	-	-	-	-	-	-	1 320	1 548	1.17	3
-	-	-	-	-	-	-	-	-	1 260	1 905	1.51	4
-	-	-	-	-	-	-	-	-	1 126	2 103	1.88	5
-	-	-	-	-	-	-	-	-	1 114	2 403	2.17	6
-	-	-	-	-	-	-	-	-	1 111	2 762	2.49	7
-	-	-	-	-	-	-	-	-	1 032	2 863	2.78	8
-	-	-	-	-	-	-	-	-	1 070	3 138	2.93	9
-	-	-	-	-	-	-	-	-	1 014	3 348	3.31	10
2	-	-	-	-	-	-	-	-	1 029	3 550	3.48	11
10	-	-	-	-	-	-	-	-	904	3 345	3.70	12
21	4	-	-	-	-	-	-	-	956	3 758	3.93	13
44	12	-	-	-	-	-	-	-	940	3 942	4.19	14
61	17	5	-	-	-	-	-	-	886	3 867	4.36	15
70	23	11	4	-	-	-	-	-	897	4 193	4.67	16
75	31	11	2	2	-	-	-	-	827	3 951	4.78	17
71	36	15	6	2	-	-	-	-	785	3 872	4.93	18
84	39	19	10	8	1	-	-	-	855	4 381	5.12	19
69	64	21	12	11	1	1	-	-	807	4 191	5.19	20
86	46	27	11	10	4	-	2	2: 15	840	4 372	5.20	21
86	34	23	8	3	-	1	-	-	720	3 793	5.27	22
85	43	30	9	5	1	2	-	-	762	3 992	5.24	23
74	40	23	7	3	2	1	-	-	649	3 389	5.22	24
77	56	29	8	4	1	-	-	-	694	3 753	5.41	25
74	52	25	11	7	-	-	-	-	684	3 766	5.51	26
95	40	22	14	4	-	-	-	-	683	3 646	5.34	27
61	51	32	8	8	4	-	-	-	607	3 410	5.62	28
76	52	25	7	3	3	-	1	15	584	3 338	5.72	29
78	55	24	13	3	1	1	-	-	635	3 646	5.74	30
84	47	30	10	8	4	2	1	16	708	3 924	5.54	31
80	45	22	10	7	1	1	-	-	542	3 132	5.78	32
64	43	23	14	3	2	1	-	-	521	2 961	5.68	33
892	538	302	109	50	24	8	2	2: 15	6 334	37 484	5.92	34
2 419	1 368	719	273	141	49	18	6	{ 5: 15 1: 16	35 002			
19 352	12 312	7 190	3 003	1 692	637	252	91	-		145 002	4.14	

Tabell 3 (forts.). Ekteskap fordelt efter hustruens alder ved  
Hustruens alder ved

Nr.	Ekteskapets varighet.	Antall ekteskap fordelt							
		0	1	2	3	4	5	6	7
1	0 år gift 1920 . . . . .	414	267	-	-	-	-	-	-
2	1 - - 1919 . . . . .	185	558	49	-	-	-	-	-
3	2 - - 1918 . . . . .	152	530	222	15	-	-	-	-
4	3 - - 1917 . . . . .	99	330	400	66	2	-	-	-
5	4 - - 1916 . . . . .	97	208	381	189	26	-	-	-
6	5 - - 1915 . . . . .	82	140	253	205	70	-	-	-
7	6 - - 1914 . . . . .	72	116	211	252	112	23	-	-
8	7 - - 1913 . . . . .	60	93	179	216	171	53	2	-
9	8 - - 1912 . . . . .	58	72	155	183	196	86	19	1
10	9 - - 1911 . . . . .	51	73	116	139	138	124	45	2
11	10 - - 1910 . . . . .	59	84	102	132	134	121	58	18
12	11 - - 1909 . . . . .	42	56	87	118	107	115	65	38
13	12 - - 1908 . . . . .	47	57	83	120	107	104	86	46
14	13 - - 1907 . . . . .	57	42	88	100	95	99	82	44
15	14 - - 1906 . . . . .	41	56	74	83	94	90	89	80
16	15 - - 1905 . . . . .	43	37	68	88	73	87	72	62
17	16 - - 1904 . . . . .	34	41	51	78	85	75	80	67
18	17 - - 1903 . . . . .	39	32	62	79	85	89	67	69
19	18 - - 1902 . . . . .	37	41	48	56	72	63	71	42
20	19 - - 1901 . . . . .	33	41	54	61	61	68	67	64
21	20 - - 1900 . . . . .	41	37	55	72	78	89	78	61
22	21 - - 1899 . . . . .	27	26	39	70	72	63	74	64
23	22 - - 1898 . . . . .	35	39	48	53	73	73	55	53
24	23 - - 1897 . . . . .	34	32	43	58	57	72	67	57
25	24 - - 1896 . . . . .	33	28	31	59	80	72	65	64
26	25 - - 1895 . . . . .	41	27	49	49	66	90	87	64
27	26 - - 1894 . . . . .	20	24	49	56	38	69	81	82
28	27 - - 1893 . . . . .	38	26	34	68	56	66	64	60
29	28 - - 1892 . . . . .	22	23	41	54	57	67	74	63
30	29 - - 1891 . . . . .	27	23	33	47	63	68	61	56
31	30 - - 1890 . . . . .	39	28	33	48	62	66	96	61
32	31 - - 1889 . . . . .	15	21	32	27	36	56	40	56
33	32 - - 1888 . . . . .	18	13	32	32	36	46	53	51
34	33 - o. m. gift 1887 og før . . . . .	228	204	277	359	443	601	691	627
	I alt { Ekteskap . . . . .	2 320	3 425	3 479	3 232	2 845	2 695	2 389	1 952
	{ Barn . . . . .	-	3 425	6 958	9 696	11 380	13 475	14 334	13 664

**giftermålet, ekteskaps varighet og barnetall. Bygder.**  
**giftermålet 28 og 29 år.**

efter det samlede barnetall.									Samlet antall ekteskap.	Samlet antall barn.	Gj.sn. antall barn ekteskap	Nr.
8	9	10	11	12	13	14	15 og flere.	Anm.				
-	-	-	-	-	-	-	-	-	681	267	0.39	1
-	-	-	-	-	-	-	-	-	792	656	0.83	2
-	-	-	-	-	-	-	-	-	919	1 019	1.11	3
-	-	-	-	-	-	-	-	-	897	1 336	1.49	4
-	-	-	-	-	-	-	-	-	901	1 641	1.82	5
-	-	-	-	-	-	-	-	-	750	1 541	2.05	6
-	-	-	-	-	-	-	-	-	786	1 857	2.36	7
-	-	-	-	-	-	-	-	-	774	2 060	2.66	8
-	-	-	-	-	-	-	-	-	770	2 266	2.94	9
-	-	-	-	-	-	-	-	-	688	2 178	3.17	10
1	-	-	-	-	-	-	-	-	709	2 307	3.25	11
5	-	-	-	-	-	-	-	-	633	2 283	3.61	12
17	2	-	-	-	-	-	-	-	669	2 523	3.77	13
22	2	1	-	-	-	-	-	-	632	2 397	3.79	14
29	7	4	-	-	-	-	-	-	647	2 708	4.19	15
40	17	6	1	-	-	-	-	-	594	2 574	4.33	16
38	7	7	1	1	-	-	-	-	565	2 501	4.43	17
43	19	7	4	-	-	-	-	-	595	2 692	4.52	18
27	24	13	3	2	1	-	-	-	500	2 260	4.52	19
43	21	8	2	2	-	1	-	-	526	2 439	4.64	20
48	23	8	5	2	-	1	-	-	598	2 779	4.65	21
42	18	9	4	-	1	-	-	-	509	2 454	4.82	22
45	25	12	5	2	1	-	-	-	519	2 449	4.72	23
30	15	8	2	-	-	-	1	15	476	2 173	4.57	24
31	1	9	2	4	2	-	-	-	497	2 372	4.77	25
45	34	6	1	-	-	-	-	-	559	2 693	4.82	26
41	27	12	4	2	1	-	-	-	506	2 619	5.18	27
46	25	8	4	-	-	1	-	-	496	2 387	4.81	28
39	19	7	3	-	2	-	-	-	471	2 327	4.94	29
39	17	10	6	1	1	-	-	-	452	2 236	4.95	30
44	22	7	9	2	-	-	-	-	517	2 562	4.96	31
38	13	8	5	2	-	-	1	16	350	1 818	5.19	32
28	18	8	7	1	1	-	-	-	344	1 790	5.20	33
431	208	95	36	12	7	1	-	-	4 220	22 062	5.23	34
1 212	580	253	104	33	17	4	2	-	24 542			
9 696	5 220	2 530	1 144	396	221	56	31	-		92 226	3.76	

Tabell 3 (forts.). Ekteskap fordelt efter hustruens alder ved  
Hustruens alder ved

Nr.	Ekteskapets varighet.	Antall ekteskap fordelt							
		0	1	2	3	4	5	6	7
1	0 år gift 1920 . . . . .	307	169	-	-	-	-	-	-
2	1 - - 1919 . . . . .	124	338	24	-	-	-	-	-
3	2 - - 1918 . . . . .	133	360	152	9	-	-	-	-
4	3 - - 1917 . . . . .	86	218	239	46	3	-	-	-
5	4 - - 1916 . . . . .	71	129	217	110	14	-	-	-
6	5 - - 1915 . . . . .	59	111	164	160	40	-	-	-
7	6 - - 1914 . . . . .	56	73	130	169	76	19	-	-
8	7 - - 1913 . . . . .	50	62	127	123	103	33	6	-
9	8 - - 1912 . . . . .	53	59	111	111	113	62	14	1
10	9 - - 1911 . . . . .	33	42	73	101	92	78	25	5
11	10 - - 1910 . . . . .	56	49	79	86	101	67	37	14
12	11 - - 1909 . . . . .	36	42	80	73	87	70	35	18
13	12 - - 1908 . . . . .	37	25	65	70	79	82	46	25
14	13 - - 1907 . . . . .	36	35	60	63	63	71	51	26
15	14 - - 1906 . . . . .	38	29	56	76	70	68	39	33
16	15 - - 1905 . . . . .	32	38	67	60	63	74	58	38
17	16 - - 1904 . . . . .	31	29	49	57	49	52	49	24
18	17 - - 1903 . . . . .	39	29	47	45	50	56	50	26
19	18 - - 1902 . . . . .	23	28	55	60	71	56	58	23
20	19 - - 1901 . . . . .	23	27	41	44	46	51	46	24
21	20 - - 1900 . . . . .	41	32	48	53	69	69	52	28
22	21 - - 1899 . . . . .	36	23	42	46	52	49	55	32
23	22 - - 1898 . . . . .	37	34	36	47	54	66	51	42
24	23 - - 1897 . . . . .	28	24	41	53	46	52	48	31
25	24 - - 1896 . . . . .	39	26	41	48	70	53	63	31
26	25 - - 1895 . . . . .	31	33	39	51	57	59	54	33
27	26 - - 1894 . . . . .	24	18	33	40	58	56	58	17
28	27 - - 1893 . . . . .	26	20	42	49	57	46	41	40
29	28 - - 1892 . . . . .	23	21	29	42	35	44	38	26
30	29 - - 1891 . . . . .	19	26	24	29	36	46	38	28
31	30 - - 1890 . . . . .	27	22	28	40	48	58	65	35
32	31 - - 1889 . . . . .	19	11	30	21	38	35	39	20
33	32 - - 1888 . . . . .	21	22	20	31	39	39	38	37
34	33 - o. m. gift 1887 og før . . . . .	164	160	236	310	393	486	397	305
	I alt { Ekteskap . . . . .	1 858	2 364	2 525	2 323	2 172	1 997	1 551	962
	{ Barn . . . . .	-	2 364	5 050	6 969	8 688	9 985	9 306	6 734

## giftermålet, ekteskapets varighet og barnetall. Bygder.

giftermålet 30 og 31 år.

efter det samlede barnetall.									Samlet antall ekteskap.	Samlet antall barn.	Gj.sn. antall barn pr. ekteskap.	Nr.
8	9	10	11	12	13	14	15 og flere.	Anm.				
-	-	-	-	-	-	-	-	-	476	169	0.36	1
-	-	-	-	-	-	-	-	-	486	386	0.79	2
-	-	-	-	-	-	-	-	-	654	691	1.06	3
-	-	-	-	-	-	-	-	-	592	846	1.43	4
-	-	-	-	-	-	-	-	-	541	949	1.75	5
-	-	-	-	-	-	-	-	-	534	1 079	2.02	6
-	-	-	-	-	-	-	-	-	523	1 239	2.37	7
-	-	-	-	-	-	-	-	-	504	1 298	2.58	8
-	-	-	-	-	-	-	-	-	524	1 467	2.80	9
-	-	-	-	-	-	-	-	-	449	1 434	3.19	10
1	-	-	-	-	-	-	-	-	490	1 532	3.13	11
7	-	-	-	-	-	-	-	-	448	1 511	3.37	12
4	10	-	-	-	-	-	-	-	443	1 664	3.76	13
11	3	-	-	-	-	-	-	-	419	1 554	3.71	14
16	4	-	-	-	-	-	-	-	429	1 618	3.77	15
15	7	2	-	-	-	-	-	-	454	1 791	3.94	16
16	7	1	-	-	-	-	-	-	364	1 417	3.89	17
13	5	5	1	-	-	-	-	-	366	1 430	3.91	18
20	5	2	2	-	-	-	-	-	403	1 638	4.06	19
16	5	3	-	-	-	-	-	-	326	1 327	4.07	20
12	6	4	3	-	-	-	-	-	417	1 639	3.93	21
14	8	-	1	-	1	-	-	-	359	1 460	4.07	22
22	6	1	6	-	-	-	1	15	403	1 714	4.25	23
12	7	2	1	-	1	-	-	-	346	1 417	4.09	24
21	5	4	2	1	-	-	-	-	404	1 679	4.16	25
22	8	5	-	1	-	-	-	-	393	1 652	4.20	26
23	5	7	3	1	-	-	-	-	343	1 527	4.45	27
21	12	4	2	-	-	1	-	-	361	1 587	4.40	28
17	7	6	2	-	-	-	-	-	290	1 256	4.33	29
14	2	3	-	1	-	-	-	-	266	1 131	4.25	30
19	19	4	2	1	-	-	-	-	368	1 712	4.65	31
16	5	1	1	1	-	-	-	-	237	1 041	4.39	32
17	5	1	-	-	-	-	-	-	270	1 184	4.39	33
150	67	25	7	4	6	-	-	-	2 710	12 337	4.55	34
499	208	80	33	10	8	1	1	15	16 592			
3 992	1 872	800	363	120	104	14	15	-		56 376	3.40	



Tabell 3 (forts.). Ekteskap fordelt efter hustruens alder ved  
Hustruens alder ved

Nr.	Ekteskapets varighet.	Antall ekteskap fordelt						
		0	1	2	3	4	5	6
1	0 år gift 1920 . . . . .	202	96	-	-	-	-	-
2	1 - - 1919 . . . . .	104	208	19	-	-	-	-
3	2 - - 1918 . . . . .	96	241	95	6	-	-	-
4	3 - - 1917 . . . . .	72	155	153	34	3	-	-
5	4 - - 1916 . . . . .	57	106	158	70	8	-	-
6	5 - - 1915 . . . . .	52	63	115	95	24	1	-
7	6 - - 1914 . . . . .	39	44	88	81	40	4	-
8	7 - - 1913 . . . . .	44	43	69	85	46	24	-
9	8 - - 1912 . . . . .	49	48	77	71	57	40	7
10	9 - - 1911 . . . . .	46	33	57	73	64	36	9
11	10 - - 1910 . . . . .	44	40	59	57	59	42	12
12	11 - - 1909 . . . . .	32	39	49	53	68	32	21
13	12 - - 1908 . . . . .	40	44	54	48	59	51	28
14	13 - - 1907 . . . . .	32	31	49	35	58	47	24
15	14 - - 1906 . . . . .	33	25	46	38	37	32	32
16	15 - - 1905 . . . . .	44	27	35	51	52	38	27
17	16 - - 1904 . . . . .	27	17	44	38	44	30	24
18	17 - - 1903 . . . . .	25	27	35	33	41	37	16
19	18 - - 1902 . . . . .	29	30	39	40	41	43	21
20	19 - - 1901 . . . . .	25	29	36	35	40	37	19
21	20 - - 1900 . . . . .	30	15	36	34	40	34	32
22	21 - - 1899 . . . . .	20	30	28	55	33	31	24
23	22 - - 1898 . . . . .	40	28	42	56	47	34	27
24	23 - - 1897 . . . . .	21	36	26	50	51	42	29
25	24 - - 1896 . . . . .	20	27	29	36	51	37	20
26	25 - - 1895 . . . . .	21	23	35	37	48	36	29
27	26 - - 1894 . . . . .	23	20	27	35	31	39	25
28	27 - - 1893 . . . . .	17	13	25	25	32	37	35
29	28 - - 1892 . . . . .	17	11	18	40	29	38	25
30	29 - - 1891 . . . . .	20	16	20	33	31	31	22
31	30 - - 1890 . . . . .	19	13	22	31	39	26	21
32	31 - - 1889 . . . . .	17	17	14	30	34	33	25
33	32 - - 1888 . . . . .	12	14	23	23	34	38	19
34	33 - o. m. gift 1887 og før . . . . .	116	97	152	201	285	288	194
	I alt { Ekteskap . . . . .	1 485	1 706	1 774	1 629	1 526	1 238	767
	{ Barn . . . . .	-	1 706	3 548	4 887	6 104	6 190	4 602

**giftermålet, ekteskapets varighet og barnetall. Bygder.**  
**giftermålet 32 og 33 år.**

efter det samlede barnetall.							Samlet antall ekteskap.	Samlet antall barn.	Gj.sn. antall barn pr. ekteskap.	Nr.
7	8	9	10	11	12	13				
-	-	-	-	-	-	-	298	96	0.32	1
-	-	-	-	-	-	-	331	246	0.74	2
-	-	-	-	-	-	-	438	449	1.03	3
-	-	-	-	-	-	-	417	575	1.38	4
-	-	-	-	-	-	-	399	664	1.66	5
-	-	-	-	-	-	-	350	679	1.94	6
-	-	-	-	-	-	-	296	643	2.17	7
-	-	-	-	-	-	-	311	740	2.38	8
-	-	-	-	-	-	-	349	885	2.54	9
3	-	-	-	-	-	-	321	877	2.73	10
4	1	-	-	-	-	-	318	883	2.78	11
2	2	-	-	-	-	-	298	884	2.97	12
12	3	1	-	-	-	-	340	1 072	3.15	13
7	7	-	-	-	-	-	290	950	3.28	14
13	3	1	-	-	-	-	260	855	3.29	15
7	2	2	-	-	-	-	285	893	3.13	16
15	2	1	-	-	1	-	243	831	3.42	17
9	2	2	-	1	-	-	228	749	3.29	18
13	4	1	1	-	-	-	262	875	3.34	19
13	5	2	1	-	-	-	242	824	3.40	20
12	5	1	2	-	-	-	241	864	3.59	21
9	6	4	2	3	-	-	245	882	3.60	22
16	3	3	2	-	-	-	298	983	3.30	23
17	7	1	3	-	-	-	283	1 040	3.67	24
15	6	5	-	1	-	-	247	911	3.69	25
14	9	5	1	-	1	-	259	987	3.81	26
13	8	3	4	-	-	-	228	870	3.82	27
7	3	3	3	-	-	-	200	791	3.95	28
8	4	2	-	1	-	-	193	740	3.83	29
13	3	1	1	-	-	-	191	700	3.66	30
10	5	1	1	-	-	-	188	691	3.68	31
11	2	6	1	1	-	-	191	754	3.95	32
17	8	2	2	-	-	-	192	790	4.11	33
113	51	24	14	2	4	4	1 545	6 425	4.17	34
373	151	71	38	9	6	4	10 777			
2 611	1 208	639	380	99	72	52		32 098	2.97	

Tabell 3 (forts.). Ekteskap fordelt efter hustruens alder ved  
Hustruens alder ved

Nr.	Ekteskaps varighet.	Antall ekteskap fordelt					
		0	1	2	3	4	5
1	0 år gift 1920 . . . . .	141	85	-	-	-	-
2	1 - - 1919 . . . . .	80	149	16	-	-	-
3	2 - - 1918 . . . . .	75	147	57	3	-	-
4	3 - - 1917 . . . . .	49	107	102	17	-	-
5	4 - - 1916 . . . . .	42	75	91	40	5	-
6	5 - - 1915 . . . . .	36	52	69	47	20	-
7	6 - - 1914 . . . . .	40	47	57	68	24	6
8	7 - - 1913 . . . . .	49	43	59	46	32	5
9	8 - - 1912 . . . . .	41	33	46	51	36	15
10	9 - - 1911 . . . . .	36	37	52	38	34	12
11	10 - - 1910 . . . . .	28	35	39	49	33	23
12	11 - - 1909 . . . . .	34	34	45	40	32	24
13	12 - - 1908 . . . . .	24	31	44	42	27	13
14	13 - - 1907 . . . . .	26	29	35	43	50	18
15	14 - - 1906 . . . . .	22	26	35	34	28	21
16	15 - - 1905 . . . . .	25	24	21	32	33	19
17	16 - - 1904 . . . . .	24	26	35	42	33	15
18	17 - - 1903 . . . . .	18	25	37	36	38	15
19	18 - - 1902 . . . . .	15	30	42	35	26	15
20	19 - - 1901 . . . . .	33	21	32	38	30	21
21	20 - - 1900 . . . . .	33	21	27	32	45	15
22	21 - - 1899 . . . . .	22	26	26	36	35	21
23	22 - - 1898 . . . . .	11	20	33	30	40	32
24	23 - - 1897 . . . . .	26	13	30	20	26	25
25	24 - - 1896 . . . . .	16	22	15	28	29	16
26	25 - - 1895 . . . . .	20	28	22	29	32	12
27	26 - - 1894 . . . . .	20	17	21	26	24	18
28	27 - - 1893 . . . . .	18	23	34	28	28	12
29	28 - - 1892 . . . . .	17	22	24	32	24	16
30	29 - - 1891 . . . . .	14	10	17	23	27	16
31	30 - - 1890 . . . . .	14	14	22	28	27	13
32	31 - - 1889 . . . . .	9	6	20	27	34	15
33	32 - - 1888 . . . . .	12	13	20	22	22	15
34	33 - o. m. gift 1887 og før . . . . .	94	95	139	180	161	135
	I alt { Ekteskap . . . . .	1 164	1 356	1 364	1 242	1 035	583
	{ Barn . . . . .	-	1 356	2 728	3 726	4 140	2 915

**giftermålet, ekteskapets varighet og barnetall. Bygder.**  
**giftermålet 34 og 35 år.**

efter det samlede barnetall.						Samlet antall ekteskap.	Samlet antall barn.	Gj.sn. antall barn pr. ekteskap.	Nr.
6	7	8	9	10	11				
-	-	-	-	-	-	226	85	0.38	1
-	-	-	-	-	-	215	151	0.70	2
-	-	-	-	-	-	282	270	0.96	3
-	-	-	-	-	-	275	362	1.32	4
-	-	-	-	-	-	253	397	1.57	5
-	-	-	-	-	-	224	411	1.83	6
-	-	-	-	-	-	242	491	2.03	7
2	-	-	-	-	-	236	464	1.97	8
2	-	-	-	-	-	224	509	2.27	9
5	3	-	-	-	-	217	502	2.31	10
12	2	-	-	-	-	221	593	2.68	11
8	1	-	-	-	-	218	547	2.51	12
10	3	-	-	-	-	194	499	2.60	13
9	2	2	-	-	-	214	602	2.81	14
7	6	1	-	-	-	180	507	2.82	15
6	4	1	1	-	-	166	470	2.83	16
4	2	3	-	-	-	184	491	2.67	17
6	2	1	-	-	-	178	492	2.76	18
7	3	1	-	1	-	175	479	2.74	19
8	3	2	-	-	1	189	520	2.75	20
11	5	1	-	1	-	191	545	2.85	21
12	3	2	-	2	-	185	560	3.03	22
8	3	1	1	-	1	180	593	3.29	23
10	5	3	1	-	1	160	501	3.13	24
12	4	-	1	-	-	143	441	3.08	25
6	1	1	-	-	1	152	409	2.69	26
5	2	2	2	-	1	138	412	2.99	27
6	3	1	-	-	-	153	412	2.69	28
6	5	5	-	1	-	152	463	3.05	29
8	5	-	2	-	-	122	402	3.30	30
13	2	1	2	-	1	137	444	3.24	31
8	12	2	-	-	-	133	486	3.65	32
8	6	2	1	-	-	121	397	3.28	33
69	37	12	6	8	1	937	3 146	3.36	34
268	124	44	17	13	7	7 217			
1 608	868	352	153	130	77		18 053	2.50	

**Tabel 3 (forts.). Ekteskap fordelt efter hustruens alder ved giftermålet, ekteskabet varighet og barnetall. Bygder.**

Hustruens alder ved giftermålet 36 og 37 år.

Ekteskabet varighet.	Antall ekteskap fordelt efter det samlede barnetall.									Samlet antall ekteskap.	Samlet antall barn.	Gj.sn. antall barn pr. ekteskap.	
	0	1	2	3	4	5	6	7	8				
0 år gift 1920 . . . . .	101	40	-	-	-	-	-	-	-	-	141	40	0.28
1 - - 1919 . . . . .	59	81	8	-	-	-	-	-	-	-	148	97	0.66
2 - - 1918 . . . . .	50	99	35	3	-	-	-	-	-	-	187	178	0.95
3 - - 1917 . . . . .	48	71	64	16	-	-	-	-	-	-	199	247	1.24
4 - - 1916 . . . . .	43	36	66	26	2	-	-	-	-	-	173	254	1.47
5 - - 1915 . . . . .	34	31	52	29	7	-	-	-	-	-	153	250	1.63
6 - - 1914 . . . . .	39	49	53	37	10	3	-	-	-	-	191	321	1.68
7 - - 1913 . . . . .	27	35	44	49	17	4	-	-	-	-	176	358	2.03
8 - - 1912 . . . . .	33	40	38	33	16	2	-	-	-	-	162	289	1.78
9 - - 1911 . . . . .	27	30	35	32	10	7	6	-	-	-	147	307	2.09
10 - - 1910 . . . . .	28	34	34	33	23	10	-	-	-	-	162	343	2.12
11 - - 1909 . . . . .	29	21	33	23	25	7	4	-	-	-	142	315	2.22
12 - - 1908 . . . . .	25	32	43	27	26	12	-	1	-	-	166	370	2.23
13 - - 1907 . . . . .	37	31	26	30	21	8	1	1	1	-	156	318	2.04
14 - - 1906 . . . . .	18	26	30	31	11	8	1	2	-	-	127	283	2.23
15 - - 1905 . . . . .	19	27	25	26	16	3	3	1	-	-	120	259	2.16
16 - - 1904 . . . . .	26	24	37	28	14	3	-	1	-	-	133	260	1.95
17 - - 1903 . . . . .	22	27	22	27	11	8	1	1	-	-	119	249	2.09
18 - - 1902 . . . . .	32	22	29	15	19	7	5	3	-	-	132	287	2.17
19 - - 1901 . . . . .	30	31	25	29	15	8	1	-	-	-	139	274	1.97
20 - - 1900 . . . . .	31	17	30	28	24	13	4	1	2	-	150	369	2.46
21 - - 1899 . . . . .	27	22	32	28	15	10	4	1	-	-	139	311	2.24
22 - - 1898 . . . . .	23	22	36	23	19	6	1	1	1	-	132	290	2.20
23 - - 1897 . . . . .	18	17	14	23	15	6	2	-	1	-	96	224	2.33
24 - - 1896 . . . . .	20	26	33	34	21	6	3	-	-	-	143	326	2.28
25 - - 1895 . . . . .	15	21	27	19	15	11	2	3	1	-	114	288	2.53
26 - - 1894 . . . . .	15	18	30	27	16	15	1	1	2	-	125	327	2.62
27 - - 1893 . . . . .	15	14	16	15	16	12	5	2	-	-	95	259	2.73
28 - - 1892 . . . . .	13	13	19	22	16	5	3	-	-	-	91	224	2.46
29 - - 1891 . . . . .	12	17	28	14	20	9	1	3	2	-	106	283	2.67
30 - - 1890 . . . . .	17	21	30	19	21	12	5	1	2	-	128	335	2.62
31 - - 1889 . . . . .	6	9	15	10	13	12	-	-	-	-	66	189	2.86
32 - - 1888 . . . . .	5	11	18	19	15	5	3	1	1	-	78	222	2.85
33 - o. m. gift 1887 og før	72	84	116	107	86	48	16	9	8	-	546	1 444	2.64
I alt (Ekteskap . . . . .	1 016	1 099	1 143	882	555	260	72	33	22	5 082			
(Barn . . . . .	-	1 099	2 286	2 646	2 220	1 300	432	231	176		10 390	2.05	

**Tabell 3 (forts.). Ekteskap fordelt efter hustruens alder ved giftermålet, ekteskapets varighet og barnetall. Bygder.**

Hustruens alder ved giftermålet 38 og 39 år.

Ekteskapets varighet.	Antall ekteskap fordelt efter det samlede barnetall.								Samlet antall ekteskap.	Samlet antall barn.	Gj.sn. antall barn pr. ekteskap.
	0	1	2	3	4	5	6	7			
0 år gift 1920 . . . . .	67	35	-	-	-	-	-	-	102	35	0.34
1 - - 1919 . . . . .	46	48	3	-	-	-	-	-	97	54	0.56
2 - - 1918 . . . . .	56	64	17	-	-	-	-	-	137	98	0.72
3 - - 1917 . . . . .	38	44	43	10	-	-	-	-	135	160	1.19
4 - - 1916 . . . . .	34	55	36	13	-	-	-	-	138	166	1.20
5 - - 1915 . . . . .	43	35	35	21	5	-	-	-	139	188	1.35
6 - - 1914 . . . . .	44	35	27	26	5	1	-	-	138	192	1.39
7 - - 1913 . . . . .	34	34	23	18	5	1	-	-	115	159	1.38
8 - - 1912 . . . . .	35	32	27	12	4	-	1	-	111	144	1.30
9 - - 1911 . . . . .	34	37	26	19	13	-	3	-	132	216	1.64
10 - - 1910 . . . . .	35	32	26	21	8	1	-	-	123	184	1.50
11 - - 1909 . . . . .	15	22	24	13	5	1	1	-	81	140	1.73
12 - - 1908 . . . . .	31	37	24	22	6	1	1	-	122	186	1.52
13 - - 1907 . . . . .	32	24	26	18	4	-	-	1	105	153	1.46
14 - - 1906 . . . . .	25	22	29	12	3	3	1	1	96	156	1.63
15 - - 1905 . . . . .	38	26	41	13	6	2	-	-	126	181	1.44
16 - - 1904 . . . . .	15	23	23	12	6	1	1	-	81	140	1.73
17 - - 1903 . . . . .	16	26	41	13	14	4	1	-	115	229	1.99
18 - - 1902 . . . . .	26	24	25	14	6	2	1	1	99	163	1.65
19 - - 1901 . . . . .	29	18	25	10	2	2	-	-	86	116	1.35
20 - - 1900 . . . . .	17	33	17	23	8	2	-	-	100	178	1.78
21 - - 1899 . . . . .	22	12	19	11	4	3	1	-	72	120	1.67
22 - - 1898 . . . . .	22	19	30	8	6	2	-	1	88	144	1.64
23 - - 1897 . . . . .	31	30	19	18	4	4	1	1	108	171	1.58
24 - - 1896 . . . . .	17	19	29	18	6	2	3	-	94	183	1.95
25 - - 1895 . . . . .	19	23	16	12	7	3	2	1	83	153	1.84
26 - - 1894 . . . . .	14	11	22	12	6	1	2	-	68	132	1.94
27 - - 1893 . . . . .	14	19	20	12	4	2	1	-	72	127	1.76
28 - - 1892 . . . . .	14	16	11	8	12	3	2	-	66	137	2.08
29 - - 1891 . . . . .	15	12	16	12	6	-	2	1	64	123	1.92
30 - - 1890 . . . . .	8	9	14	19	10	1	3	1	65	164	2.52
31 - - 1889 . . . . .	12	14	10	12	4	1	2	-	55	103	1.87
32 - - 1888 . . . . .	14	8	7	11	6	1	2	1	50	103	2.06
33 - o. m. gift 1887 og før	63	74	85	56	26	15	7	1	327	640	1.96
I alt { Ekteskap . . . . .	975	972	836	499	201	59	38	10	3 590		
{ Barn . . . . .	-	972	1 672	1 497	804	295	228	70		5 538	1.55

**Tabell 3 (forts.). Ekteskap fordelt efter hustruens alder ved giftermålet, ekteskapets varighet og barnetall. Bygder.**

Hustruens alder ved giftermålet 40 og 41 år.

Ekteskapets varighet.	Antall ekteskap fordelt efter det samlede barnetall.							Samlet antall ekteskap.	Samlet antall barn.	Gj.sn. antall barn pr. ekteskap.
	0	1	2	3	4	5	6			
0 år gift 1920 . . . . .	53	13	-	-	-	-	-	66	13	0.20
1 - - 1919 . . . . .	49	24	1	-	-	-	-	74	26	0.35
2 - - 1918 . . . . .	54	47	11	-	-	-	-	112	69	0.62
3 - - 1917 . . . . .	38	30	13	-	-	-	-	81	56	0.69
4 - - 1916 . . . . .	40	32	28	8	-	-	-	108	112	1.04
5 - - 1915 . . . . .	31	26	18	3	-	-	-	78	71	0.91
6 - - 1914 . . . . .	40	34	17	4	1	-	-	96	84	0.88
7 - - 1913 . . . . .	43	24	14	10	1	-	-	92	86	0.93
8 - - 1912 . . . . .	48	31	14	7	4	2	-	106	106	1.00
9 - - 1911 . . . . .	21	18	14	4	2	1	-	60	71	1.18
10 - - 1910 . . . . .	40	23	23	5	2	-	-	93	92	0.99
11 - - 1909 . . . . .	35	23	16	6	-	1	-	81	78	0.96
12 - - 1908 . . . . .	27	21	11	3	2	1	-	65	65	1.00
13 - - 1907 . . . . .	34	23	16	3	2	1	-	79	77	0.97
14 - - 1906 . . . . .	32	22	18	5	2	-	-	79	81	1.03
15 - - 1905 . . . . .	29	17	12	3	-	-	-	61	50	0.82
16 - - 1904 . . . . .	24	13	8	3	-	2	-	50	48	0.96
17 - - 1903 . . . . .	26	14	7	4	1	-	-	52	44	0.85
18 - - 1902 . . . . .	25	24	8	8	-	-	-	65	64	0.98
19 - - 1901 . . . . .	23	18	12	4	2	2	-	61	72	1.18
20 - - 1900 . . . . .	34	20	16	6	1	-	-	77	74	0.96
21 - - 1899 . . . . .	17	15	18	6	-	-	-	56	69	1.23
22 - - 1898 . . . . .	29	20	16	3	4	1	-	73	82	1.14
23 - - 1897 . . . . .	22	20	15	3	1	-	-	61	63	1.03
24 - - 1896 . . . . .	16	14	16	13	1	-	-	60	89	1.48
25 - - 1895 . . . . .	34	18	18	2	3	2	-	77	82	1.06
26 - - 1894 . . . . .	15	17	9	1	1	1	-	44	47	1.07
27 - - 1893 . . . . .	15	18	17	5	-	1	-	56	72	1.29
28 - - 1892 . . . . .	21	14	11	4	1	-	-	51	52	1.02
29 - - 1891 . . . . .	11	12	13	2	3	1	-	42	61	1.45
30 - - 1890 . . . . .	13	17	8	3	1	-	-	42	46	1.10
31 - - 1889 . . . . .	13	13	7	5	-	2	-	40	52	1.30
32 - - 1888 . . . . .	6	15	12	3	4	2	-	42	74	1.76
33 - o. m. gift 1887 og før .	55	70	49	23	6	5	-	208	286	1.37
I alt { Ekteskap . . . . .	1 013	760	486	159	45	25	-	2 488	2 514	1.01
{ Barn . . . . .	-	760	972	477	180	125	-			

**Tabell 3 (forts.). Ekteskap fordelt efter hustruens alder ved giftermålet, ekteskapets varighet og barnetall. Bygder.**

Hustruens alder ved giftermålet 42 og 43 år.

Hustruens alder ved gifterm. 44 og 45 år.

Ekteskapets varighet.	Antall ekteskap fordelt efter det samlede barnetall.					Samlet antall ekteskap.	Samlet antall barn.	Gj.sn. antall barn pr. ekteskap.	Antall ekteskap fordelt efter det samlede barnetall.				Samlet antall ekteskap.	Samlet antall barn.	Gj.sn. antall barn pr. ekteskap.
	0	1	2	3	4				0	1	2	3			
0 år gift 1920 . . . . .	50	4	-	-	-	54	4	0.07	44	7	-	-	51	7	0.14
1 - - 1919 . . . . .	42	16	1	-	-	59	18	0.31	36	6	-	-	42	6	0.14
2 - - 1918 . . . . .	57	18	3	-	-	78	24	0.31	51	6	-	-	57	6	0.11
3 - - 1917 . . . . .	40	19	8	-	-	67	35	0.52	35	11	4	-	50	19	0.38
4 - - 1916 . . . . .	39	23	5	1	-	68	36	0.53	33	10	4	1	48	21	0.44
5 - - 1915 . . . . .	36	18	6	1	1	62	37	0.60	31	7	-	-	38	7	0.18
6 - - 1914 . . . . .	34	18	3	2	1	58	34	0.59	38	6	-	-	44	6	0.14
7 - - 1913 . . . . .	46	16	5	1	1	69	33	0.48	32	5	1	1	39	10	0.26
8 - - 1912 . . . . .	42	23	3	1	-	69	32	0.46	34	12	2	-	48	16	0.33
9 - - 1911 . . . . .	41	23	6	1	-	71	38	0.54	49	13	-	1	63	16	0.25
10 - - 1910 . . . . .	39	12	8	2	-	61	34	0.56	40	8	2	1	51	15	0.29
11 - - 1909 . . . . .	38	17	7	1	-	63	34	0.54	32	6	-	-	38	6	0.16
12 - - 1908 . . . . .	30	12	2	1	-	45	19	0.42	24	5	-	-	29	5	0.17
13 - - 1907 . . . . .	33	23	6	-	-	62	35	0.56	37	4	2	1	44	11	0.25
14 - - 1906 . . . . .	32	15	5	-	-	52	25	0.48	20	4	1	2	27	12	0.44
15 - - 1905 . . . . .	34	20	3	-	3	60	38	0.63	29	4	-	-	33	4	0.12
16 - - 1904 . . . . .	29	11	4	-	1	45	23	0.51	30	3	-	-	33	3	0.09
17 - - 1903 . . . . .	23	12	5	4	-	44	34	0.77	24	8	2	1	35	15	0.43
18 - - 1902 . . . . .	30	18	4	1	-	53	29	0.55	24	6	4	-	34	14	0.41
19 - - 1901 . . . . .	34	14	4	-	-	52	22	0.42	32	9	1	-	42	11	0.26
20 - - 1900 . . . . .	38	12	4	2	1	57	30	0.53	27	5	1	1	34	10	0.29
21 - - 1899 . . . . .	23	9	7	2	2	43	37	0.86	26	5	-	1	32	8	0.25
22 - - 1898 . . . . .	22	12	7	4	-	45	38	0.84	17	5	2	2	26	15	0.58
23 - - 1897 . . . . .	24	12	6	3	2	47	41	0.87	28	5	-	1	34	8	0.23
24 - - 1896 . . . . .	17	8	-	-	-	25	8	0.32	14	6	1	4	25	20	0.80
25 - - 1895 . . . . .	21	12	7	-	-	40	26	0.65	20	3	-	1	24	6	0.25
26 - - 1894 . . . . .	17	14	2	-	-	33	18	0.55	17	2	2	2	23	12	0.52
27 - - 1893 . . . . .	11	10	3	1	1	26	23	0.88	8	2	1	-	11	4	0.36
28 - - 1892 . . . . .	17	8	3	4	-	32	26	0.81	13	5	-	-	18	5	0.28
29 - - 1891 . . . . .	8	6	5	-	-	19	16	0.84	15	4	1	-	20	6	0.30
30 - - 1890 . . . . .	17	4	2	-	-	23	8	0.35	11	4	1	-	16	6	0.38
31 - - 1889 . . . . .	9	8	-	-	1	18	12	0.67	11	3	-	-	14	3	0.21
32 - - 1888 . . . . .	12	6	4	2	2	26	28	1.08	11	2	-	1	14	5	0.36
33 - o. m. gitt 1887 og før	47	39	13	7	4	110	102	0.93	41	12	6	1	60	27	0.45
I alt { Ekteskap . . . . .	1 032	492	151	41	20	1 736			934	203	38	22	1 197		
{ Barn . . . . .	-	492	302	123	80		997	0.57	-	203	76	66		345	0.29



Tabell 3 (forts.). Ekteskap fordelt efter hustruens alder ved  
*Marriages by Age of Wife at Marriage, Dura-*

Hustruens alder ved  
*Age of Wife at Mar-*

Nr.	Ekteskapets varighet. <i>Duration of Marriage.</i>	Antall ekteskap fordelt <i>Marriages to which</i>							
		0	1	2	3	4	5	6	7
1	0 år <sup>1</sup> gift <sup>2</sup> 1920. . . . .	7	18	-	-	-	-	-	-
2	1 - - 1919. . . . .	1	31	1	-	-	-	-	-
3	2 - - 1918. . . . .	5	38	17	-	-	-	-	-
4	3 - - 1917. . . . .	1	15	32	2	-	-	-	-
5	4 - - 1916. . . . .	1	9	29	10	2	-	-	-
6	5 - - 1915. . . . .	2	12	22	15	5	-	-	-
7	6 - - 1914. . . . .	1	10	17	16	3	1	-	-
8	7 - - 1913. . . . .	3	6	18	6	8	1	-	-
9	8 - - 1912. . . . .	2	3	10	9	4	5	1	-
10	9 - - 1911. . . . .	3	6	6	8	4	6	2	-
11	10 - - 1910. . . . .	1	-	10	17	12	6	4	-
12	11 - - 1909. . . . .	-	3	7	4	13	7	5	3
13	12 - - 1908. . . . .	1	2	3	6	3	19	5	3
14	13 - - 1907. . . . .	2	2	5	8	14	6	4	4
15	14 - - 1906. . . . .	-	-	7	3	6	4	7	4
16	15 - - 1905. . . . .	1	2	3	4	5	5	9	7
17	16 - - 1904. . . . .	-	1	5	4	10	4	9	3
18	17 - - 1903. . . . .	-	-	-	6	9	5	5	2
19	18 - - 1902. . . . .	1	3	3	4	8	8	6	5
20	19 - - 1901. . . . .	-	2	2	6	7	10	3	2
21	20 - - 1900. . . . .	2	2	3	6	4	8	6	10
22	21 - - 1899. . . . .	2	1	3	4	3	2	-	-
23	22 - - 1898. . . . .	-	1	2	2	7	5	2	5
24	23 - - 1897. . . . .	-	1	-	-	2	7	5	2
25	24 - - 1896. . . . .	1	-	1	4	5	2	3	1
26	25 - - 1895. . . . .	-	-	1	3	2	1	1	6
27	26 - - 1894. . . . .	2	-	5	1	1	2	2	1
28	27 - - 1893. . . . .	1	2	1	3	1	1	1	1
29	28 - - 1892. . . . .	-	-	2	3	2	1	3	4
30	29 - - 1891. . . . .	2	1	2	-	-	1	3	-
31	30 - - 1890. . . . .	1	1	1	-	1	2	-	2
32	31 - - 1889. . . . .	2	-	-	2	1	1	1	-
33	32 - - 1888. . . . .	-	-	-	-	-	2	-	-
34	33 o. m. <sup>3</sup> gift 1887 og før . .	4	6	8	12	13	7	8	22
I alt	{ Ekteskap. <i>Total</i> <i>Marriages</i> . . . . .	49	178	226	168	155	129	95	87
	{ Barn. <i>Total Children</i>	-	178	452	504	620	645	570	609

<sup>1</sup> year. <sup>2</sup> married. <sup>3</sup> 33 +.

## giftermålet, ekteskapets varighet og barnetall. Byer.

tion of Marriage and Number of Children. Towns.

giftermålet 16 og 17 år.

riage 16 and 17 years.

efter det samlede barnetall. the Children born Number.									Samlet antall ekteskap. Total Mar- riages.	Samlet antall barn. Total Children.	Gj.sn. antall barn pr. ekteskap. Average Number of Children.	Nr.
8	9	10	11	12	13	14	15 og flere (15 +).	Anm.				
-	-	-	-	-	-	-	-	-	25	18	0.72	1
-	-	-	-	-	-	-	-	-	33	33	1.00	2
-	-	-	-	-	-	-	-	-	60	72	1.20	3
-	-	-	-	-	-	-	-	-	50	85	1.70	4
-	-	-	-	-	-	-	-	-	51	105	2.06	5
-	-	-	-	-	-	-	-	-	56	121	2.16	6
-	-	-	-	-	-	-	-	-	48	109	2.27	7
-	-	-	-	-	-	-	-	-	42	97	2.31	8
-	-	-	-	-	-	-	-	-	34	97	2.85	9
-	-	-	-	-	-	-	-	-	35	100	2.86	10
-	-	-	-	-	-	-	-	-	50	173	3.46	11
-	-	-	-	-	-	-	-	-	42	167	3.98	12
2	-	-	-	-	-	-	-	-	44	200	4.55	13
3	-	-	-	-	-	-	-	-	48	198	4.13	14
2	-	-	-	-	-	-	-	-	33	153	4.64	15
-	2	2	-	-	-	-	-	-	40	206	5.15	16
3	-	2	-	-	-	-	-	-	41	202	4.93	17
3	1	-	2	-	-	-	-	-	33	178	5.39	18
4	1	4	-	-	-	-	-	-	47	245	5.21	19
3	1	1	5	-	1	-	1	16	44	261	5.93	20
6	1	5	1	2	-	-	-	-	56	330	5.89	21
4	3	-	3	-	2	-	-	-	27	159	5.89	22
3	3	2	2	1	1	1	-	-	37	243	6.57	23
2	5	1	1	2	-	1	1	15	30	223	7.43	24
3	4	-	3	1	2	2	-	-	32	228	7.13	25
1	2	2	4	4	-	1	-	-	28	224	8.00	26
1	1	-	2	2	1	1	-	-	22	136	6.18	27
7	1	4	1	-	1	-	-	-	25	164	6.56	28
2	2	-	2	-	2	-	-	-	23	154	6.70	29
-	-	2	1	-	2	1	-	-	15	99	6.60	30
2	1	1	-	3	-	1	-	-	16	116	7.25	31
2	2	-	1	-	-	-	-	-	12	66	5.50	32
1	2	-	-	1	2	-	1	15	9	89	9.89	33
15	18	18	16	19	8	4	3	{ 15, 16 19	181	1 423	7.86	34
69	50	44	44	35	22	12	6	{ 3: 15 2: 16 1: 19	1 369			
552	450	440	484	420	286	168	96	-		6 474	4.72	

Tabell 3 (forts.). Ekteskap fordelt efter hustruens alder ved  
Hustruens alder ved

Nr.	Ekteskapets varighet.	Antall ekteskap fordelt										
		0	1	2	3	4	5	6	7½	8		
1	0 år gift 1920 . . . . .	73	188	-	-	-	-	-	-	-	-	-
2	1 - - 1919 . . . . .	37	225	15	-	-	-	-	-	-	-	-
3	2 - - 1918 . . . . .	38	277	94	-	-	-	-	-	-	-	-
4	3 - - 1917 . . . . .	37	159	160	35	-	-	-	-	-	-	-
5	4 - - 1916 . . . . .	7	98	139	70	2	-	-	-	-	-	-
6	5 - - 1915 . . . . .	12	66	122	82	18	-	-	-	-	-	-
7	6 - - 1914 . . . . .	13	70	102	118	57	6	-	-	-	-	-
8	7 - - 1913 . . . . .	9	51	87	82	43	23	-	-	-	-	-
9	8 - - 1912 . . . . .	6	37	76	74	70	31	1	-	-	-	-
10	9 - - 1911 . . . . .	2	36	55	70	58	28	9	-	-	-	-
11	10 - - 1910 . . . . .	4	30	47	62	43	36	28	7	-	-	-
12	11 - - 1909 . . . . .	5	20	41	59	42	42	31	9	-	-	-
13	12 - - 1908 . . . . .	3	18	37	46	41	40	28	17	2	-	-
14	13 - - 1907 . . . . .	3	12	37	41	44	40	29	16	6	-	-
15	14 - - 1906 . . . . .	4	11	35	28	30	29	23	12	8	-	-
16	15 - - 1905 . . . . .	4	13	28	31	32	37	26	23	16	-	-
17	16 - - 1904 . . . . .	7	10	19	30	25	32	37	17	19	-	-
18	17 - - 1903 . . . . .	3	15	15	17	25	28	17	22	11	-	-
19	18 - - 1902 . . . . .	7	16	17	37	16	26	25	23	17	-	-
20	19 - - 1901 . . . . .	9	6	15	22	28	16	42	22	12	-	-
21	20 - - 1900 . . . . .	1	12	22	24	28	30	21	23	25	-	-
22	21 - - 1899 . . . . .	4	13	13	16	19	25	21	22	21	-	-
23	22 - - 1898 . . . . .	2	12	16	17	26	20	21	19	15	-	-
24	23 - - 1897 . . . . .	4	3	10	23	20	12	15	23	15	-	-
25	24 - - 1896 . . . . .	5	6	9	17	13	13	12	20	19	-	-
26	25 - - 1895 . . . . .	4	4	11	14	10	12	13	10	12	-	-
27	26 - - 1894 . . . . .	1	3	-	14	12	14	7	17	19	-	-
28	27 - - 1893 . . . . .	3	6	8	9	8	10	10	14	7	-	-
29	28 - - 1892 . . . . .	5	7	4	7	11	8	11	14	10	-	-
30	29 - - 1891 . . . . .	1	3	3	8	9	7	12	11	7	-	-
31	30 - - 1890 . . . . .	2	7	10	4	7	11	18	11	10	-	-
32	31 - - 1889 . . . . .	-	1	4	4	4	8	11	8	7	-	-
33	32 - - 1888 . . . . .	4	2	4	7	8	3	7	9	7	-	-
34	33 - o. m. gift 1887 og før .	26	19	18	38	51	52	72	77	70	-	-
I alt { Ekteskap . . . . .		345	1 456	1 273	1 106	800	639	547	446	336	-	-
{ Barn . . . . .		-	1 456	2 546	3 318	3 200	3 195	3 282	3 122	2 688	-	-

## giftermålet, ekteskapets varighet og barnetall. Byer.

giftermålet 18 og 19 år.

efter det samlede barnetall.								Samlet antall ekteskap.	Samlet antall barn.	Gj.sn. antall barn pr. ekteskap.	Nr.
9	10	11	12	13	14	15 og flere.	Anmerkninger.				
-	-	-	-	-	-	-	-	261	188	0.72	1
-	-	-	-	-	-	-	-	277	255	0.92	2
-	-	-	-	-	-	-	-	409	465	1.14	3
-	-	-	-	-	-	-	-	391	584	1.49	4
-	-	-	-	-	-	-	-	316	594	1.88	5
-	-	-	-	-	-	-	-	300	628	2.09	6
-	-	-	-	-	-	-	-	366	886	2.42	7
-	-	-	-	-	-	-	-	295	758	2.57	8
-	-	-	-	-	-	-	-	295	852	2.89	9
-	-	-	-	-	-	-	-	258	782	3.03	10
-	-	-	-	-	-	-	-	257	879	3.42	11
-	-	-	-	-	-	-	-	250	914	3.66	12
-	-	-	-	-	-	-	-	232	897	3.87	13
1	-	-	-	-	-	-	-	229	928	4.05	14
6	1	-	-	-	-	-	-	187	780	4.17	15
7	2	-	-	-	-	-	-	219	1 003	4.58	16
6	3	1	-	-	-	-	-	206	986	4.79	17
10	6	-	3	-	-	-	-	172	866	5.04	18
10	10	1	3	-	-	-	-	208	1 039	5.00	19
11	8	8	5	1	-	1	17	206	1 153	5.60	20
14	13	14	4	3	-	1	16	235	1 390	5.91	21
16	11	9	5	3	-	1	16	199	1 204	6.05	22
17	11	7	7	2	-	-	-	192	1 128	5.87	23
19	11	3	4	3	2	1	15	168	1 047	6.23	24
24	15	11	3	2	3	-	-	172	1 147	6.67	25
10	12	7	9	8	3	1	15	140	968	6.91	26
10	13	8	4	4	1	-	-	127	898	7.07	27
9	9	13	5	8	-	1	15	120	838	6.98	28
11	14	6	5	6	3	1	16	123	865	7.03	29
8	12	10	5	2	2	2	15, 16	102	756	7.41	30
14	5	5	4	5	4	2	15, 16	119	818	6.87	31
5	6	6	12	2	3	3	2: 15, 1: 20	84	688	8.19	32
10	11	5	5	4	1	1	15	88	635	7.22	33
82	101	75	68	41	26	10	7: 15, 2: 16, 1: 18	826	6 605	8.00	34
300	274	189	151	94	48	25	-	8 029	-	-	-
2 700	2 740	2 079	1 812	1 222	672	392	-	-	34 424	4.29	-

Tabell 3 (forts.). Ekteskap fordelt etter hustruens alder ved  
Hustruens alder ved

Nr.	Ekteskapets varighet.	Antall ekteskap fordelt								
		0	1	2	3	4	5	6	7	8
1	0 år gift 1920 . . . . .	210	317	-	-	-	-	-	-	-
2	1 - - 1919 . . . . .	96	509	37	-	-	-	-	-	-
3	2 - - 1918 . . . . .	80	573	203	12	-	-	-	-	-
4	3 - - 1917 . . . . .	67	333	331	55	-	-	-	-	-
5	4 - - 1916 . . . . .	40	219	371	145	6	-	-	-	-
6	5 - - 1915 . . . . .	30	152	272	193	53	-	-	-	-
7	6 - - 1914 . . . . .	25	117	266	189	83	5	-	-	-
8	7 - - 1913 . . . . .	25	105	210	179	101	39	-	-	-
9	8 - - 1912 . . . . .	21	84	159	168	125	40	2	-	-
10	9 - - 1911 . . . . .	14	66	122	156	119	79	18	-	-
11	10 - - 1910 . . . . .	16	48	117	134	89	73	35	7	-
12	11 - - 1909 . . . . .	15	32	78	88	84	76	39	14	-
13	12 - - 1908 . . . . .	17	47	71	102	84	76	60	24	2
14	13 - - 1907 . . . . .	14	47	96	81	75	77	60	29	15
15	14 - - 1906 . . . . .	18	32	57	75	86	66	64	40	29
16	15 - - 1905 . . . . .	12	39	59	69	60	59	45	48	18
17	16 - - 1904 . . . . .	15	28	39	60	56	55	38	49	28
18	17 - - 1903 . . . . .	10	29	50	54	67	51	45	36	31
19	18 - - 1902 . . . . .	14	34	44	61	69	60	54	26	26
20	19 - - 1901 . . . . .	15	29	42	42	55	57	46	44	37
21	20 - - 1900 . . . . .	11	22	54	71	44	57	64	59	37
22	21 - - 1899 . . . . .	17	25	45	43	63	65	47	32	29
23	22 - - 1898 . . . . .	8	25	27	38	57	63	63	41	30
24	23 - - 1897 . . . . .	20	19	38	48	42	54	41	33	29
25	24 - - 1896 . . . . .	8	19	16	34	33	37	38	36	30
26	25 - - 1895 . . . . .	3	14	25	28	24	44	38	34	25
27	26 - - 1894 . . . . .	5	15	21	25	27	39	28	27	29
28	27 - - 1893 . . . . .	9	11	22	22	34	33	25	31	25
29	28 - - 1892 . . . . .	7	13	14	20	21	18	24	29	22
30	29 - - 1891 . . . . .	5	8	13	21	25	37	21	26	28
31	30 - - 1890 . . . . .	-	12	14	12	16	15	16	23	19
32	31 - - 1889 . . . . .	8	6	9	21	17	18	26	20	21
33	32 - - 1888 . . . . .	4	3	10	9	11	16	20	16	15
34	33 - o. m. gift 1887 og før .	64	69	77	106	131	170	187	193	228
	I alt { Ekteskap . . . . .	923	3 101	3 009	2 361	1 757	1 479	1 144	917	753
	{ Barn . . . . .	-	3 101	6 018	7 083	7 028	7 395	6 864	6 419	6 024
	Gift 1887—1882 . . . . .	35	36	42	53	71	88	94	91	99
	- 1881—1872 . . . . .	24	27	28	49	50	69	79	84	115
	- 1871 og før . . . . .	5	6	7	4	10	13	14	18	14

## giftermålet, ekteskapets varighet og barnetall. Byer.

giftermålet 20 og 21 år.

efter det samlede barnetall.								Samlet antall ekteskap.	Samlet antall barn.	Gj.sn. antall barn pr. ekteskap.	Nr.
9	10	11	12	13	14	15 og flere.	Anmerkninger.				
-	-	-	-	-	-	-	-	527	317	0.60	1
-	-	-	-	-	-	-	-	642	583	0.91	2
-	-	-	-	-	-	-	-	868	1 015	1.17	3
-	-	-	-	-	-	-	-	786	1 160	1.48	4
-	-	-	-	-	-	-	-	781	1 420	1.82	5
-	-	-	-	-	-	-	-	700	1 487	2.12	6
-	-	-	-	-	-	-	-	685	1 573	2.30	7
-	-	-	-	-	-	-	-	659	1 661	2.52	8
-	-	-	-	-	-	-	-	599	1 618	2.70	9
-	-	-	-	-	-	-	-	574	1 757	3.06	10
-	-	-	-	-	-	-	-	519	1 664	3.21	11
-	-	-	-	-	-	-	-	426	1 500	3.52	12
-	-	-	-	-	-	-	-	483	1 755	3.63	13
3	-	-	-	-	-	-	-	497	1 877	3.78	14
4	5	-	-	-	-	-	-	476	2 027	4.26	15
6	5	4	-	-	-	-	-	424	1 797	4.24	16
21	9	3	-	-	-	-	-	401	1 892	4.72	17
17	7	7	2	-	-	-	-	406	1 908	4.70	18
18	14	7	4	3	2	-	-	436	2 089	4.79	19
28	11	7	4	-	1	-	-	418	2 125	5.08	20
25	20	21	7	2	3	1	15	498	2 720	5.46	21
34	25	14	9	2	2	1	15	453	2 446	5.40	22
36	20	12	13	7	2	3	2: 15, 1: 18	445	2 620	5.89	23
26	20	11	9	6	2	1	19	399	2 174	5.45	24
33	27	23	8	5	8	2	16, 20	357	2 319	6.50	25
27	27	20	15	3	2	1	19	330	2 129	6.45	26
22	26	10	10	8	2	2	15, 17	296	1 876	6.34	27
23	14	19	12	1	1	4	2: 15, 1: 17, 1: 18	286	1 781	6.23	28
23	16	9	16	5	3	6	4: 15, 2: 17	246	1 657	6.74	29
20	14	6	5	4	1	4	2: 15, 1: 16, 1: 17	238	1 489	6.26	30
27	26	14	13	3	2	2	15, 16	214	1 535	7.18	31
15	13	8	7	5	-	-	-	194	1 211	6.24	32
16	22	14	3	1	2	1	16	163	1 137	6.98	33
269	263	153	123	49	22	22	{ 11: 15, 6: 16, 4: 17, 1: 18	2 126	15 714	7.38	34
693	584	362	260	104	55	50	-	17 552			
6 237	5 840	3 982	3 120	1 352	770	800	-		72 033	4.09	
111	109	65	49	22	8	5	3: 15, 2: 17	978	6 865	7.02	
124	123	68	57	23	10	12	6: 15, 4: 16, 1: 17, 1: 18	942	7 163	7.60	
34	31	20	17	4	4	5	2: 15, 2: 16, 1: 17	206	1 686	8.18	

Tabell 3 (forts.). Ekteskap fordelt efter hustruens alder ved

Hustruens alder ved

Nr.	Ekteskapets varighet.	Antall ekteskap fordelt								
		0	1	2	3	4	5	6	7	8
1	0 år gift 1920 . . . . .	283	291	-	-	-	-	-	-	-
2	1 - - 1919 . . . . .	144	519	52	-	-	-	-	-	-
3	2 - - 1918 . . . . .	120	601	235	9	-	-	-	-	-
4	3 - - 1917 . . . . .	86	409	378	60	2	-	-	-	-
5	4 - - 1916 . . . . .	74	280	382	122	7	-	-	-	-
6	5 - - 1915 . . . . .	52	220	344	190	43	2	-	-	-
7	6 - - 1914 . . . . .	57	174	283	234	89	10	-	-	-
8	7 - - 1913 . . . . .	52	141	218	198	114	31	-	-	-
9	8 - - 1912 . . . . .	40	110	186	160	120	49	7	-	-
10	9 - - 1911 . . . . .	32	88	147	150	102	52	18	-	-
11	10 - - 1910 . . . . .	24	73	137	153	110	83	33	6	-
12	11 - - 1909 . . . . .	25	64	122	120	104	82	52	20	-
13	12 - - 1908 . . . . .	31	62	111	129	110	63	56	23	4
14	13 - - 1907 . . . . .	24	58	105	99	107	72	74	42	13
15	14 - - 1906 . . . . .	35	49	92	107	89	74	57	41	18
16	15 - - 1905 . . . . .	27	46	79	80	78	73	73	28	38
17	16 - - 1904 . . . . .	25	43	68	72	66	77	50	49	39
18	17 - - 1903 . . . . .	16	34	65	87	75	66	57	44	28
19	18 - - 1902 . . . . .	14	43	59	79	71	69	60	45	38
20	19 - - 1901 . . . . .	26	43	68	83	77	59	48	54	36
21	20 - - 1900 . . . . .	31	40	55	69	84	74	68	60	33
22	21 - - 1899 . . . . .	26	36	64	72	71	88	61	56	46
23	22 - - 1898 . . . . .	25	35	48	83	59	59	68	49	52
24	23 - - 1897 . . . . .	13	22	51	42	58	59	55	47	41
25	24 - - 1896 . . . . .	14	20	35	37	60	47	51	56	28
26	25 - - 1895 . . . . .	11	29	39	33	46	38	41	42	44
27	26 - - 1894 . . . . .	15	16	22	43	36	42	46	34	25
28	27 - - 1893 . . . . .	11	14	21	47	43	34	36	29	30
29	28 - - 1892 . . . . .	13	19	26	24	39	40	38	32	38
30	29 - - 1891 . . . . .	14	11	22	33	40	34	32	34	28
31	30 - - 1890 . . . . .	11	8	22	33	37	37	32	39	37
32	31 - - 1889 . . . . .	11	8	23	31	27	33	36	28	37
33	32 - - 1888 . . . . .	10	11	14	15	32	33	34	20	35
34	33 - o. m. gift 1887 og før . . . . .	113	113	89	172	188	225	270	304	342
I alt { Ekteskap . . . . .		1 505	3 730	3 662	2 866	2 184	1 705	1 453	1 182	1 030
Barn . . . . .		-	3 730	7 324	8 598	8 736	8 525	8 718	8 274	8 240
Gift 1887—1884 . . . . .		39	44	30	69	71	92	100	106	111
- 1883—1874 . . . . .		58	53	51	88	100	114	132	155	178
- 1873 og før . . . . .		16	16	8	15	17	19	38	43	53

## giftermålet, ekteskapets varighet og barnetall. Byer.

giftermålet 22 og 23 år.

efter det samlede barnetall.								Samlet antall ekteskap.	Samlet antall barn.	Gj.sn. antall barn pr. ekteskap.	Nr.
9	10	11	12	13	14	15 og flere.	Anmerkninger.				
-	-	-	-	-	-	-	-	574	291	0.51	1
-	-	-	-	-	-	-	-	715	623	0.87	2
-	-	-	-	-	-	-	-	965	1 098	1.14	3
-	-	-	-	-	-	-	-	935	1 353	1.45	4
-	-	-	-	-	-	-	-	865	1 438	1.66	5
-	-	-	-	-	-	-	-	851	1 660	1.95	6
-	-	-	-	-	-	-	-	847	1 848	2.18	7
-	-	-	-	-	-	-	-	754	1 782	2.36	8
-	-	-	-	-	-	-	-	672	1 729	2.57	9
-	-	-	-	-	-	-	-	589	1 608	2.73	10
-	-	-	-	-	-	-	-	619	1 901	3.07	11
-	-	-	-	-	-	-	-	589	1 946	3.30	12
-	-	-	-	-	-	-	-	589	1 955	3.32	13
-	-	-	-	-	-	-	-	594	2 195	3.70	14
5	-	-	-	-	-	-	-	567	2 098	3.70	15
13	2	-	-	-	-	-	-	537	2 196	4.09	16
13	10	1	-	-	-	-	-	513	2 227	4.34	17
18	7	4	1	-	-	-	-	502	2 217	4.42	18
28	15	6	2	1	1	-	-	531	2 525	4.76	19
24	27	6	6	2	-	-	-	559	2 635	4.71	20
32	23	11	7	3	1	-	-	591	2 931	4.96	21
35	29	11	6	2	2	1	15	606	3 097	5.11	22
31	13	10	10	5	4	1	15	552	2 853	5.17	23
33	22	10	5	4	2	1	19	465	2 550	5.48	24
32	27	12	8	3	1	3	3: 15	434	2 482	5.72	25
26	21	12	8	5	2	4	1: 15, 1: 16, 2: 17	401	2 302	5.74	26
32	22	17	8	6	-	-	-	364	2 126	5.84	27
34	22	17	10	5	1	3	15, 16, 17	357	2 158	6.04	28
27	18	9	3	2	1	-	-	329	1 853	5.63	29
31	20	12	10	6	1	2	2: 15	330	1 991	6.03	30
26	21	12	12	2	1	-	-	330	2 005	6.08	31
23	15	14	6	5	1	-	-	298	1 790	6.01	32
22	22	9	5	5	2	-	-	269	1 671	6.21	33
334	288	144	96	40	20	12	9: 15, 2: 16, 1: 18	2 750	18 775	6.83	34
819	624	317	203	96	40	27	-	21 443			
7 371	6 240	3 487	2 436	1 248	560	422	-		83 909	3.92	
94	84	58	32	12	9	2	1: 15, 1: 16	953	6 306	6.62	
189	163	66	49	22	9	7	5: 15, 1: 16, 1: 18	1 434	9 856	6.90	
51	41	20	15	6	2	3	3: 15	363	2 613	7.20	



Tabell 3 (forts.). Ekteskap fordelt efter hustruens alder ved  
Hustruens alder ved

Nr.	Ekteskapets varighet.	Antall ekteskap fordelt								
		0	1	2	3	4	5	6	7	8
1	0 år gift 1920 . . . . .	276	209	-	-	-	-	-	-	-
2	1 - - 1919 . . . . .	183	441	40	-	-	-	-	-	-
3	2 - - 1918 . . . . .	144	514	162	11	-	-	-	-	-
4	3 - - 1917 . . . . .	90	350	311	40	5	-	-	-	-
5	4 - - 1916 . . . . .	88	270	310	103	8	-	-	-	-
6	5 - - 1915 . . . . .	69	182	296	149	28	-	-	-	-
7	6 - - 1914 . . . . .	60	135	219	156	63	8	-	-	-
8	7 - - 1913 . . . . .	52	127	218	172	98	17	-	-	-
9	8 - - 1912 . . . . .	57	121	169	159	97	50	-	-	-
10	9 - - 1911 . . . . .	47	85	148	129	125	63	20	-	-
11	10 - - 1910 . . . . .	51	85	124	140	100	70	30	4	-
12	11 - - 1909 . . . . .	34	64	108	121	97	73	36	21	-
13	12 - - 1908 . . . . .	40	57	110	123	102	46	51	19	1
14	13 - - 1907 . . . . .	36	54	76	95	91	70	52	31	10
15	14 - - 1906 . . . . .	25	52	69	93	75	64	29	23	16
16	15 - - 1905 . . . . .	21	52	85	77	88	44	44	33	12
17	16 - - 1904 . . . . .	30	36	64	82	75	51	37	35	17
18	17 - - 1903 . . . . .	34	46	62	64	76	53	45	41	25
19	18 - - 1902 . . . . .	14	24	64	81	66	76	51	39	28
20	19 - - 1901 . . . . .	33	37	56	63	71	57	50	52	33
21	20 - - 1900 . . . . .	24	28	60	67	76	74	59	44	44
22	21 - - 1899 . . . . .	26	26	47	72	71	65	56	51	27
23	22 - - 1898 . . . . .	18	27	53	53	56	53	45	38	29
24	23 - - 1897 . . . . .	20	30	40	41	49	49	46	36	36
25	24 - - 1896 . . . . .	22	30	42	48	44	45	42	40	32
26	25 - - 1895 . . . . .	19	24	30	49	51	54	40	41	37
27	26 - - 1894 . . . . .	13	13	40	44	51	48	40	29	33
28	27 - - 1893 . . . . .	14	19	29	30	41	39	51	41	33
29	28 - - 1892 . . . . .	12	17	14	39	45	31	31	33	37
30	29 - - 1891 . . . . .	14	14	18	36	35	39	34	25	29
31	30 - - 1890 . . . . .	13	22	26	34	29	42	33	31	27
32	31 - - 1889 . . . . .	5	4	15	25	37	38	32	29	29
33	32 - - 1888 . . . . .	11	11	22	20	27	19	24	22	34
34	33 - o. m. gift 1887 og før .	112	84	121	165	204	241	293	335	326
I alt { Ekteskap . . . . .		1 707	3 290	3 248	2 581	2 081	1 579	1 271	1 093	895
{ Barn . . . . .		-	3 290	6 496	7 743	8 324	7 895	7 626	7 651	7 160
Gift 1887—1886 . . . . .		22	17	31	39	45	42	47	55	52
- 1885—1876 . . . . .		69	50	65	108	121	158	193	202	204
- 1875 og før . . . . .		21	17	25	18	38	41	53	78	70

giftermålet, ekteskaps varighet og barnetall Byer.  
giftermålet 24 og 25 år.

efter det samlede barnetall.								Samlet antall ekteskap.	Samlet antall barn.	Gj.sn. antall barn pr. ekteskap.	Nr.
9	10	11	12	13	14	15 og flere.	Anmerkninger.				
-	-	-	-	-	-	-	-	485	209	0.43	1
-	-	-	-	-	-	-	-	664	521	0.79	2
-	-	-	-	-	-	-	-	881	871	1.05	3
-	-	-	-	-	-	-	-	796	1 112	1.40	4
-	-	-	-	-	-	-	-	779	1 231	1.58	5
-	-	-	-	-	-	-	-	724	1 333	1.84	6
-	-	-	-	-	-	-	-	641	1 333	2.08	7
-	-	-	-	-	-	-	-	684	1 556	2.27	8
-	-	-	-	-	-	-	-	653	1 574	2.41	9
-	-	-	-	-	-	-	-	617	1 703	2.76	10
-	-	-	-	-	-	-	-	604	1 711	2.83	11
-	-	-	-	-	-	-	-	554	1 759	3.18	12
-	-	-	-	-	-	-	-	549	1 731	3.15	13
1	-	-	-	-	-	-	-	516	1 823	3.53	14
3	-	-	-	-	-	-	-	449	1 579	3.52	15
6	2	-	-	-	-	-	-	464	1 690	3.64	16
13	2	1	-	-	-	-	-	443	1 716	3.87	17
12	4	2	-	-	-	-	-	464	1 858	4.00	18
18	9	5	4	-	-	-	-	479	2 197	4.59	19
14	4	7	-	1	-	-	-	478	2 091	4.38	20
18	11	8	4	-	-	-	-	517	2 445	4.73	21
23	13	6	1	1	1	-	-	486	2 296	4.72	22
18	11	7	1	1	-	-	-	410	1 923	4.69	23
19	9	8	1	1	-	-	-	385	1 864	4.84	24
23	14	9	2	2	2	-	-	397	1 971	4.96	25
24	17	8	3	1	3	-	-	401	2 093	5.22	26
20	11	4	6	5	1	1	17	359	1 878	5.23	27
27	12	4	5	3	-	-	-	348	1 889	5.43	28
23	16	5	2	2	-	-	-	307	1 682	5.48	29
30	15	9	6	-	3	-	-	307	1 737	5.66	30
31	19	12	7	1	-	2	15, 18	329	1 864	5.67	31
27	19	8	3	2	1	2	15: 16	276	1 702	6.17	32
20	16	7	10	2	-	1	16	246	1 467	5.96	33
251	188	81	45	18	6	4	2: 15, 1: 16, 1: 17	2 474	15 504	6.28	34
621	392	191	100	40	17	10	-	19 116			
5 589	3 920	2 101	1 200	520	238	160	-		69 913	3.66	
39	37	11	8	2	-	-	-	447	2 633	5.89	
152	105	47	26	14	4	2	15, 17	1 520	9 499	6.25	
60	46	23	11	2	2	2	15, 16	507	3 372	6.65	

Tabell 3 (forts.). Ekteskap fordelt efter hustruens alder ved  
Hustruens alder ved

Nr.	Ekteskapets varighet.	Antall ekteskap fordelt							
		0	1	2	3	4	5	6	7
1	0 år gift 1920. . . . .	192	131	-	-	-	-	-	-
2	1 - - 1919. . . . .	132	295	21	-	-	-	-	-
3	2 - - 1918. . . . .	139	329	104	10	-	-	-	-
4	3 - - 1917. . . . .	102	268	183	31	3	-	-	-
5	4 - - 1916. . . . .	82	199	219	86	9	-	-	-
6	5 - - 1915. . . . .	76	141	205	98	27	-	-	-
7	6 - - 1914. . . . .	60	105	158	134	56	10	-	-
8	7 - - 1913. . . . .	46	104	165	106	61	29	2	-
9	8 - - 1912. . . . .	48	92	137	127	67	36	1	-
10	9 - - 1911. . . . .	42	77	119	114	61	37	18	2
11	10 - - 1910. . . . .	47	65	102	84	69	47	15	4
12	11 - - 1909. . . . .	35	47	85	87	64	47	28	11
13	12 - - 1908. . . . .	31	44	73	79	68	40	32	13
14	13 - - 1907. . . . .	24	46	71	85	53	43	25	14
15	14 - - 1906. . . . .	35	46	67	74	58	54	30	14
16	15 - - 1905. . . . .	34	35	55	59	34	42	26	20
17	16 - - 1904. . . . .	26	36	46	55	59	51	47	23
18	17 - - 1903. . . . .	31	28	44	54	61	48	30	26
19	18 - - 1902. . . . .	28	40	43	68	52	52	33	16
20	19 - - 1901. . . . .	20	35	41	63	48	33	34	27
21	20 - - 1900. . . . .	23	26	23	57	53	42	49	31
22	21 - - 1899. . . . .	25	22	37	57	54	27	38	33
23	22 - - 1898. . . . .	23	23	40	47	50	47	43	25
24	23 - - 1897. . . . .	21	20	40	37	43	34	35	22
25	24 - - 1896. . . . .	20	21	39	35	38	38	37	29
26	25 - - 1895. . . . .	11	26	26	50	33	38	34	29
27	26 - - 1894. . . . .	19	15	30	37	37	25	30	24
28	27 - - 1893. . . . .	20	22	26	23	46	28	38	24
29	28 - - 1892. . . . .	19	21	24	32	41	28	36	26
30	29 - - 1891. . . . .	18	16	17	29	26	19	28	30
31	30 - - 1890. . . . .	9	10	22	29	35	36	32	38
32	31 - - 1889. . . . .	12	16	17	21	28	25	22	21
33	32 - - 1888. . . . .	9	14	17	18	23	28	23	23
34	33 - o. m. gift 1887 og før .	121	89	107	158	187	198	259	267
I alt	{ Ekteskap. . . . .	1 580	2 504	2 403	2 044	1 544	1 182	1 025	792
	{ Barn . . . . .	-	2 504	4 806	6 132	6 176	5 910	6 150	5 544

## giftermålet, ekteskapets varighet og barnetall. Byer.

giftermålet 26 og 27 år.

efter det samlede barnetall.									Samlet antall ekteskap.	Samlet antall barn.	Gj.sn. antall barn pr. ekteskap.	Nr.
8	9	10	11	12	13	14	15 og flere.	Anm.				
-	-	-	-	-	-	-	-	-	323	131	0.41	1
-	-	-	-	-	-	-	-	-	448	337	0.75	2
-	-	-	-	-	-	-	-	-	582	567	0.97	3
-	-	-	-	-	-	-	-	-	587	739	1.26	4
-	-	-	-	-	-	-	-	-	595	931	1.56	5
-	-	-	-	-	-	-	-	-	547	953	1.74	6
-	-	-	-	-	-	-	-	-	523	1 097	2.10	7
-	-	-	-	-	-	-	-	-	513	1 153	2.25	8
-	-	-	-	-	-	-	-	-	508	1 201	2.36	9
-	-	-	-	-	-	-	-	-	470	1 208	2.57	10
-	-	-	-	-	-	-	-	-	433	1 150	2.66	11
1	-	-	-	-	-	-	-	-	405	1 222	3.02	12
4	-	-	-	-	-	-	-	-	384	1 214	3.16	13
5	4	-	-	-	-	-	-	-	370	1 194	3.23	14
14	2	-	-	-	-	-	-	-	394	1 312	3.33	15
7	6	1	-	-	-	-	-	-	319	1 084	3.40	16
14	6	7	-	-	-	-	-	-	370	1 463	3.95	17
12	8	4	1	-	-	-	-	-	347	1 343	3.87	18
19	7	4	2	2	-	-	-	-	366	1 409	3.85	19
13	9	6	1	-	1	-	-	-	331	1 325	4.00	20
26	15	9	3	2	-	-	-	-	359	1 666	4.64	21
21	13	6	2	1	1	-	-	-	337	1 469	4.36	22
19	17	8	7	2	1	-	-	-	352	1 611	4.58	23
19	12	5	2	3	-	-	-	-	293	1 285	4.38	24
18	11	5	1	2	-	-	-	-	294	1 299	4.42	25
23	8	6	4	1	1	-	1	15	291	1 357	4.66	26
20	8	5	4	-	1	-	-	-	255	1 146	4.49	27
17	7	6	3	1	-	-	1	15	262	1 182	4.51	28
22	14	8	2	1	-	-	-	-	274	1 283	4.68	29
22	14	8	8	1	-	-	-	-	236	1 196	5.07	30
16	13	8	3	3	1	-	-	-	255	1 326	5.20	31
17	10	3	4	1	-	-	-	-	197	941	4.78	32
19	7	11	4	-	-	-	1	15	197	1 017	5.16	33
236	141	85	29	12	8	4	2	15, 19	1 903	10 602	5.58	34
584	332	195	80	32	14	4	5	-	14 320			
4 672	2 988	1 950	880	384	182	56	79	-		48 413	3.39	

Tabell 3 (forts.). Ekteskap fordelt efter hustruens alder ved  
Hustruens alder ved

Nr.	Ekteskapets varighet.	Antall ekteskap fordelt							
		0	1	2	3	4	5	6	7
1	0 år gift 1920. . . . .	153	78	-	-	-	-	-	-
2	1 - - 1919. . . . .	100	185	16	-	-	-	-	-
3	2 - - 1918. . . . .	84	243	96	11	-	-	-	-
4	3 - - 1917. . . . .	90	157	133	19	-	-	-	-
5	4 - - 1916. . . . .	71	149	138	52	10	-	-	-
6	5 - - 1915. . . . .	44	110	123	70	17	-	-	-
7	6 - - 1914. . . . .	60	96	107	105	20	4	-	-
8	7 - - 1913. . . . .	52	67	113	96	40	10	-	-
9	8 - - 1912. . . . .	51	71	87	60	47	18	1	-
10	9 - - 1911. . . . .	46	56	74	63	57	25	7	-
11	10 - - 1910. . . . .	47	39	71	50	50	33	16	1
12	11 - - 1909. . . . .	27	39	65	60	38	24	12	10
13	12 - - 1908. . . . .	29	39	72	57	43	26	24	4
14	13 - - 1907. . . . .	30	45	46	57	35	34	23	12
15	14 - - 1906. . . . .	18	25	49	50	32	38	17	9
16	15 - - 1905. . . . .	26	32	54	43	33	33	16	7
17	16 - - 1904. . . . .	23	24	38	48	39	32	12	5
18	17 - - 1903. . . . .	28	26	28	34	31	29	18	20
19	18 - - 1902. . . . .	21	24	44	23	32	23	27	6
20	19 - - 1901. . . . .	16	19	40	49	37	31	30	17
21	20 - - 1900. . . . .	21	29	37	40	33	40	22	21
22	21 - - 1899. . . . .	19	19	23	30	35	29	21	14
23	22 - - 1898. . . . .	13	26	23	30	32	20	30	11
24	23 - - 1897. . . . .	19	22	24	34	29	17	26	14
25	24 - - 1896. . . . .	20	20	22	26	36	21	25	19
26	25 - - 1895. . . . .	14	18	28	31	28	27	22	19
27	26 - - 1894. . . . .	12	23	23	27	14	14	21	4
28	27 - - 1893. . . . .	21	16	11	26	36	31	18	19
29	28 - - 1892. . . . .	15	12	21	32	26	21	21	18
30	29 - - 1891. . . . .	17	7	18	18	20	20	21	16
31	30 - - 1890. . . . .	14	18	14	20	21	27	18	16
32	31 - - 1889. . . . .	14	5	17	19	15	16	20	11
33	32 - - 1888. . . . .	11	9	10	14	23	21	21	9
34	33 - o. m. gift 1887 og før .	87	67	86	113	163	181	190	162
I alt { Ekteskap . . . . .		1 313	1 815	1 751	1 407	1 072	845	679	444
{ Barn . . . . .		-	1 815	3 502	4 221	4 288	4 225	4 074	3 108

## giftermålet, ekteskapets varighet og barnetall. Byer.

giftermålet 28 og 29 år.

efter det samlede barnetall.									Samlet antall ekteskap.	Samlet antall barn.	Gj.sn. antall barn ekteskap.	Nr.
8	9	10	11	12	13	14	15 og flere.	Anm.				
-	-	-	-	-	-	-	-	-	231	78	0.34	1
-	-	-	-	-	-	-	-	-	301	217	0.72	2
-	-	-	-	-	-	-	-	-	434	468	1.08	3
-	-	-	-	-	-	-	-	-	399	480	1.20	4
-	-	-	-	-	-	-	-	-	420	621	1.48	5
-	-	-	-	-	-	-	-	-	364	634	1.74	6
-	-	-	-	-	-	-	-	-	392	725	1.85	7
-	-	-	-	-	-	-	-	-	378	791	2.02	8
-	-	-	-	-	-	-	-	-	335	709	2.12	9
-	-	-	-	-	-	-	-	-	328	788	2.40	10
-	-	-	-	-	-	-	-	-	307	799	2.60	11
-	-	-	-	-	-	-	-	-	275	763	2.77	12
5	-	-	-	-	-	-	-	-	299	868	2.90	13
1	-	-	-	-	-	-	-	-	283	848	2.99	14
7	1	-	-	-	-	-	-	-	246	821	3.34	15
8	1	-	-	-	-	-	-	-	253	784	3.10	16
6	3	-	-	-	-	-	-	-	230	742	3.23	17
11	6	2	-	1	-	-	-	-	234	875	3.74	18
5	4	1	-	1	-	-	-	-	210	714	3.40	19
5	6	-	1	1	-	-	-	-	252	965	3.83	20
10	1	4	-	1	-	-	-	-	259	975	3.77	21
15	5	2	2	-	-	-	-	-	214	871	4.07	22
18	6	1	-	-	-	-	-	-	210	855	4.07	23
10	4	2	2	1	-	1	-	-	205	811	3.96	24
8	6	2	2	-	1	-	-	-	208	847	4.07	25
7	10	4	1	1	-	-	-	-	210	888	4.23	26
11	12	3	-	-	-	-	-	-	164	656	4.00	27
14	3	1	4	-	-	1	-	-	201	863	4.29	28
7	7	1	-	1	-	-	-	-	182	752	4.13	29
8	4	2	2	-	-	-	-	-	153	657	4.29	30
11	5	4	1	-	-	-	-	-	169	729	4.31	31
9	2	3	-	1	-	1	-	-	133	579	4.35	32
7	7	4	2	-	-	-	-	-	138	638	4.62	33
111	41	26	8	8	-	-	1	15	1 244	6 125	4.94	34
294	134	62	25	15	1	3	1	-	9 861			
2 352	1 206	620	275	180	13	42	15	-		29 936	3.04	

Tabell 3 (forts). Ekteskap fordelt efter hustruens alder ved  
Hustruens alder ved

Nr.	Ekteskapets varighet.	Antall ekteskap fordelt							
		0	1	2	3	4	5	6	7
1	0 år gift 1920 . . . . .	110	55	-	-	-	-	-	-
2	1 - - 1919 . . . . .	79	120	10	-	-	-	-	-
3	2 - - 1918 . . . . .	74	138	50	9	-	-	-	-
4	3 - - 1917 . . . . .	65	107	89	24	1	-	-	-
5	4 - - 1916 . . . . .	49	88	88	35	6	-	-	-
6	5 - - 1915 . . . . .	56	63	81	43	9	-	-	-
7	6 - - 1914 . . . . .	38	58	66	51	29	3	-	-
8	7 - - 1913 . . . . .	34	47	54	50	27	7	-	-
9	8 - - 1912 . . . . .	25	34	54	43	21	6	-	-
10	9 - - 1911 . . . . .	18	46	53	38	26	14	7	-
11	10 - - 1910 . . . . .	39	42	41	34	23	16	9	3
12	11 - - 1909 . . . . .	20	31	38	33	30	23	11	2
13	12 - - 1908 . . . . .	30	17	50	38	34	12	9	2
14	13 - - 1907 . . . . .	22	36	32	39	21	11	7	9
15	14 - - 1906 . . . . .	16	27	40	26	21	16	13	4
16	15 - - 1905 . . . . .	23	28	27	23	25	15	16	7
17	16 - - 1904 . . . . .	18	12	21	21	25	17	8	4
18	17 - - 1903 . . . . .	15	23	23	22	27	15	7	7
19	18 - - 1902 . . . . .	19	23	22	24	21	9	9	6
20	19 - - 1901 . . . . .	17	14	21	21	10	13	10	1
21	20 - - 1900 . . . . .	17	29	32	29	17	18	20	7
22	21 - - 1899 . . . . .	14	18	20	22	27	16	18	10
23	22 - - 1898 . . . . .	19	19	15	39	32	24	12	11
24	23 - - 1897 . . . . .	23	25	21	24	26	21	16	4
25	24 - - 1896 . . . . .	9	15	18	16	21	20	14	9
26	25 - - 1895 . . . . .	10	11	16	16	20	23	13	8
27	26 - - 1894 . . . . .	9	20	19	15	22	11	12	8
28	27 - - 1893 . . . . .	11	15	13	18	25	19	14	8
29	28 - - 1892 . . . . .	8	9	12	19	17	18	13	7
30	29 - - 1891 . . . . .	9	9	12	14	18	11	19	8
31	30 - - 1890 . . . . .	17	10	14	21	16	14	18	12
32	31 - - 1889 . . . . .	13	7	8	13	13	14	14	9
33	32 - - 1888 . . . . .	7	9	12	9	10	12	16	7
34	33 - o. m. gift 1887 og før .	65	54	60	75	106	136	99	65
I alt	{ Ekteskap . . . . .	998	1 259	1 132	904	726	534	404	218
	{ Barn . . . . .	-	1 259	2 264	2 712	2 904	2 670	2 424	1 526

## giftermålet, ekteskaps varighet og barnetall. Byer.

giftermålet 30 og 31 år.

efter det samlede barnetall.									Samlet antall ekteskap.	Samlet antall barn.	Gj.sn. antall barn pr. ekteskap.	Nr.
8	9	10	11	12	13	14	15 og flere.	Anm.				
-	-	-	-	-	-	-	-	-	165	55	0.33	1
-	-	-	-	-	-	-	-	-	209	140	0.67	2
-	-	-	-	-	-	-	-	-	271	265	0.98	3
-	-	-	-	-	-	-	-	-	286	361	1.26	4
-	-	-	-	-	-	-	-	-	266	393	1.48	5
-	-	-	-	-	-	-	-	-	252	390	1.55	6
-	-	-	-	-	-	-	-	-	245	474	1.93	7
-	-	-	-	-	-	-	-	-	219	448	2.05	8
-	-	-	-	-	-	-	-	-	183	385	2.10	9
-	-	-	-	-	-	-	-	-	202	482	2.39	10
-	-	-	-	-	-	-	-	-	207	473	2.28	11
-	-	-	-	-	-	-	-	-	188	521	2.77	12
-	-	-	-	-	-	-	-	-	192	495	2.58	13
-	-	-	-	-	-	-	-	-	177	461	2.60	14
1	-	-	-	-	-	-	-	-	164	463	2.82	15
1	2	-	-	-	-	-	-	-	167	497	2.98	16
-	-	-	-	-	-	-	-	-	126	378	3.00	17
3	1	-	-	-	-	-	-	-	143	442	3.09	18
1	2	-	2	-	-	-	-	-	138	412	2.99	19
5	1	-	1	-	-	-	-	-	114	351	3.08	20
5	3	1	-	-	-	-	-	-	178	584	3.28	21
5	-	1	-	-	-	-	-	-	151	540	3.58	22
5	1	-	1	-	-	-	-	-	178	623	3.50	23
5	3	1	-	-	-	-	-	-	169	549	3.25	24
5	1	-	1	-	-	-	-	-	129	490	3.80	25
6	1	2	-	-	-	-	-	-	126	497	3.94	26
3	-	2	-	-	-	-	-	-	121	418	3.45	27
8	1	-	-	-	-	-	-	-	132	503	3.81	28
4	-	1	-	-	-	-	-	-	108	417	3.86	29
4	1	1	1	-	-	-	-	-	107	434	4.06	30
2	2	-	-	1	-	-	-	-	127	473	3.72	31
5	3	-	1	-	-	-	-	-	100	409	4.09	32
4	1	1	1	-	-	-	-	-	89	367	4.12	33
42	15	10	3	3	1	-	-	-	734	3 205	4.37	34
114	38	20	11	4	1	-	-	-	6 363			
912	342	200	121	48	13	-	-	-		17 395	2.74	



Tabell 3 (forts.). Ekteskap fordelt efter hustruens alder ved  
Hustruens alder ved

Nr.	Ekteskaps varighet.	Antall ekteskap fordelt						
		0	1	2	3	4	5	6
1	0 år gift 1920 . . . . .	83	35	-	-	-	-	-
2	1 - - 1919 . . . . .	49	67	35	-	-	-	-
3	2 - - 1918 . . . . .	50	94	27	1	-	-	-
4	3 - - 1917 . . . . .	44	79	53	15	1	-	-
5	4 - - 1916 . . . . .	34	65	47	23	2	-	-
6	5 - - 1915 . . . . .	45	39	61	25	6	-	-
7	6 - - 1914 . . . . .	34	31	39	20	20	7	-
8	7 - - 1913 . . . . .	31	34	40	17	19	4	-
9	8 - - 1912 . . . . .	20	30	39	36	19	5	2
10	9 - - 1911 . . . . .	30	31	34	25	20	9	4
11	10 - - 1910 . . . . .	32	28	27	24	27	8	3
12	11 - - 1909 . . . . .	24	27	33	17	13	6	12
13	12 - - 1908 . . . . .	33	20	21	17	16	7	8
14	13 - - 1907 . . . . .	18	16	24	14	12	8	3
15	14 - - 1906 . . . . .	21	12	22	12	9	12	5
16	15 - - 1905 . . . . .	22	20	12	14	14	12	4
17	16 - - 1904 . . . . .	19	14	10	14	8	4	2
18	17 - - 1903 . . . . .	17	15	16	13	8	6	3
19	18 - - 1902 . . . . .	11	16	23	17	15	10	8
20	19 - - 1901 . . . . .	13	11	23	12	17	9	6
21	20 - - 1900 . . . . .	14	11	15	25	18	9	10
22	21 - - 1899 . . . . .	13	9	15	13	13	12	5
23	22 - - 1898 . . . . .	3	9	15	15	15	10	5
24	23 - - 1897 . . . . .	17	15	20	13	11	17	10
25	24 - - 1896 . . . . .	15	16	17	18	25	10	7
26	25 - - 1895 . . . . .	8	8	13	12	21	15	5
27	26 - - 1894 . . . . .	8	8	12	13	14	6	6
28	27 - - 1893 . . . . .	6	12	11	12	19	11	5
29	28 - - 1892 . . . . .	9	11	6	14	23	9	7
30	29 - - 1891 . . . . .	3	8	12	15	11	8	7
31	30 - - 1890 . . . . .	3	7	7	16	9	8	4
32	31 - - 1889 . . . . .	11	7	7	16	9	9	4
33	32 - - 1888 . . . . .	8	6	11	10	7	10	6
34	33 - o. m. gift 1887 og før . . . . .	41	41	46	57	80	58	45
I alt	{ Ekteskap . . . . .	789	852	793	565	501	299	186
	{ Barn . . . . .	-	852	1 586	1 695	2 004	1 495	1 116

## giftermålet, ekteskapets varighet og barnetall. Byer.

giftermålet 32 og 33 år.

efter det samlede barnetall.							Samlet antall ekteskap.	Samlet antall barn.	Gj.sn. antall barn pr. ekteskap.	Nr.
7	8	9	10	11	12	13				
-	-	-	-	-	-	-	118	35	0.30	1
-	-	-	-	-	-	-	151	137	0.91	2
-	-	-	-	-	-	-	172	151	0.88	3
-	-	-	-	-	-	-	192	234	1.22	4
-	-	-	-	-	-	-	171	236	1.38	5
-	-	-	-	-	-	-	176	260	1.48	6
-	-	-	-	-	-	-	151	284	1.88	7
-	-	-	-	-	-	-	145	261	1.80	8
-	-	-	-	-	-	-	151	329	2.18	9
-	-	-	-	-	-	-	153	323	2.11	10
-	-	-	-	-	-	-	149	320	2.15	11
2	-	-	-	-	-	-	134	312	2.33	12
-	-	-	-	-	-	-	122	260	2.13	13
1	1	-	-	-	-	-	97	227	2.34	14
2	1	-	-	-	-	-	96	240	2.50	15
1	-	-	-	-	-	-	99	233	2.35	16
6	1	-	-	-	-	-	78	190	2.44	17
1	2	-	-	-	-	-	81	189	2.33	18
5	-	-	1	-	-	-	106	316	2.98	19
1	1	-	-	-	-	-	93	257	2.76	20
-	-	-	-	-	-	-	102	293	2.87	21
5	-	1	-	-	-	-	86	264	3.07	22
5	2	-	1	-	-	-	80	285	3.56	23
6	1	-	-	-	-	-	110	333	3.03	24
1	-	-	1	-	-	-	110	313	2.85	25
4	1	-	-	-	-	-	87	295	3.39	26
6	3	-	-	-	-	-	76	259	3.41	27
4	-	-	-	-	-	-	80	259	3.24	28
2	2	-	1	-	-	-	84	284	3.38	29
2	1	-	-	-	-	-	67	225	3.36	30
1	-	-	-	-	-	-	55	176	3.20	31
2	1	-	-	-	-	-	66	196	2.97	32
2	1	2	-	-	-	-	63	212	3.37	33
27	10	3	1	2	-	-	411	1 512	3.68	34
86	28	6	5	2	-	-	4 112			
602	224	54	50	22	-	-		9 700	2.36	

Tabell 3 (forts.). Ekteskap fordelt efter hustruens alder ved  
Hustruens alder ved

Nr.	Ekteskapets varighet.	Antall ekteskap fordelt					
		0	1	2	3	4	5
1	0 år gift 1920. . . . .	58	25	-	-	-	-
2	1 - - 1919. . . . .	42	50	11	-	-	-
3	2 - - 1918. . . . .	44	51	22	2	-	-
4	3 - - 1917. . . . .	34	59	35	4	-	-
5	4 - - 1916. . . . .	34	55	38	16	1	-
6	5 - - 1915. . . . .	22	17	30	12	9	-
7	6 - - 1914. . . . .	33	27	25	13	7	-
8	7 - - 1913. . . . .	20	24	21	20	6	3
9	8 - - 1912. . . . .	38	27	19	23	13	7
10	9 - - 1911. . . . .	23	26	21	19	12	1
11	10 - - 1910. . . . .	23	24	23	9	13	5
12	11 - - 1909. . . . .	16	17	9	9	8	7
13	12 - - 1908. . . . .	20	15	20	16	12	9
14	13 - - 1907. . . . .	13	15	18	8	6	2
15	14 - - 1906. . . . .	12	13	8	8	14	7
16	15 - - 1905. . . . .	12	13	13	14	10	4
17	16 - - 1904. . . . .	20	9	12	14	13	7
18	17 - - 1903. . . . .	21	10	13	9	8	3
19	18 - - 1902. . . . .	9	16	10	10	9	7
20	19 - - 1901. . . . .	12	11	11	8	11	4
21	20 - - 1900. . . . .	10	22	12	13	10	5
22	21 - - 1899. . . . .	16	8	10	10	9	6
23	22 - - 1898. . . . .	7	13	13	18	11	5
24	23 - - 1897. . . . .	13	11	13	12	6	9
25	24 - - 1896. . . . .	5	7	9	9	4	7
26	25 - - 1895. . . . .	4	7	11	7	8	9
27	26 - - 1894. . . . .	6	8	11	8	12	10
28	27 - - 1893. . . . .	6	7	15	14	8	2
29	28 - - 1892. . . . .	7	10	7	11	11	2
30	29 - - 1891. . . . .	4	9	9	6	7	7
31	30 - - 1890. . . . .	10	4	10	12	8	2
32	31 - - 1889. . . . .	5	5	10	8	7	4
33	32 - - 1888. . . . .	7	2	3	6	7	2
34	33 - o. m. gift 1887 og før . . . . .	37	23	32	55	54	27
	I alt { Ekteskap . . . . .	643	640	524	403	314	163
	{ Barn. . . . .	-	640	1 048	1 209	1 256	815

**giftermålet, ekteskapets varighet og barnetall. Byer.**  
**giftermålet 34 og 35 år.**

efter det samlede barnetall.						Samlet antall ekteskap.	Samlet antall barn.	Gj.sn. antall barn pr. ekteskap.	Nr.
6	7	8	9	10	11				
-	-	-	-	-	-	83	25	0.30	1
-	-	-	-	-	-	103	72	0.70	2
-	-	-	-	-	-	119	101	0.85	3
-	-	-	-	-	-	132	141	1.07	4
-	-	-	-	-	-	144	183	1.27	5
-	-	-	-	-	-	90	149	1.66	6
-	-	-	-	-	-	105	144	1.37	7
-	-	-	-	-	-	94	165	1.76	8
-	-	-	-	-	-	127	221	1.74	9
-	-	-	-	-	-	102	178	1.75	10
1	1	-	-	-	-	99	187	1.89	11
2	-	-	-	-	-	68	141	2.07	12
2	-	-	-	-	-	94	208	2.21	13
4	1	-	-	-	-	67	140	2.09	14
4	-	-	-	-	-	66	168	2.55	15
2	1	-	-	-	-	69	160	2.32	16
2	-	1	-	-	-	78	182	2.33	17
1	-	-	1	-	-	66	125	1.89	18
-	1	1	-	-	-	63	152	2.41	19
2	-	-	-	-	-	59	133	2.25	20
2	3	-	1	2	-	80	212	2.65	21
6	1	1	-	-	-	67	175	2.61	22
2	2	-	1	-	-	72	197	2.74	23
1	1	-	-	-	-	66	155	2.35	24
3	-	-	-	-	-	44	121	2.75	25
2	-	-	-	-	-	48	139	2.92	26
-	1	-	-	-	-	56	159	2.84	27
3	1	-	1	-	-	57	155	2.72	28
4	-	1	1	1	-	55	162	2.95	29
2	1	-	-	-	-	45	127	2.82	30
4	-	-	-	1	-	51	136	2.67	31
4	-	1	-	-	-	44	129	2.93	32
1	1	1	-	-	-	30	85	2.83	33
9	7	4	1	-	-	249	747	3.00	34
63	22	10	6	4	-	2 792			
378	154	80	54	40	-		5 674	2.03	

**Tabell 3 (forts.). Ekteskap fordelt efter hustruens alder ved giftermålet, ekteskapets varighet og barnetall. Byer.**  
**Hustruens alder ved giftermålet 36 og 37 år.**

Ekteskapets varighet.	Antall ekteskap fordelt efter det samlede barnetall.									Samlet antall ekteskap.	Samlet antall barn.	Gj.sn. antall barn pr. ekteskap.
	0	1	2	3	4	5	6	7	8			
0 år gift 1920 . . . . .	51	17	-	-	-	-	-	-	-	68	17	0.25
1 - - 1919 . . . . .	26	34	3	-	-	-	-	-	-	63	40	0.63
2 - - 1918 . . . . .	36	35	11	-	-	-	-	-	-	82	57	0.70
3 - - 1917 . . . . .	29	41	24	4	-	-	-	-	-	98	101	1.03
4 - - 1916 . . . . .	24	35	22	11	1	-	-	-	-	93	116	1.25
5 - - 1915 . . . . .	36	22	16	9	2	-	-	-	-	85	89	1.05
6 - - 1914 . . . . .	23	22	11	12	4	-	-	-	-	72	96	1.33
7 - - 1913 . . . . .	27	21	16	13	5	-	-	-	-	82	112	1.37
8 - - 1912 . . . . .	20	21	19	14	6	2	-	-	-	82	135	1.65
9 - - 1911 . . . . .	25	12	20	9	3	-	-	-	-	69	91	1.32
10 - - 1910 . . . . .	17	20	14	9	5	1	-	-	-	66	100	1.52
11 - - 1909 . . . . .	19	16	14	5	6	2	-	-	-	62	93	1.50
12 - - 1908 . . . . .	13	9	8	9	8	2	-	-	-	49	94	1.92
13 - - 1907 . . . . .	20	10	14	7	4	2	2	-	-	59	97	1.64
14 - - 1906 . . . . .	9	7	12	8	3	2	-	-	-	41	77	1.88
15 - - 1905 . . . . .	5	12	14	6	5	2	-	1	-	45	95	2.11
16 - - 1904 . . . . .	7	9	8	7	3	-	-	-	-	34	58	1.71
17 - - 1903 . . . . .	8	14	18	6	5	2	-	1	-	54	105	1.94
18 - - 1902 . . . . .	11	11	7	5	3	2	-	1	1	41	77	1.88
19 - - 1901 . . . . .	8	8	13	7	1	1	-	2	-	40	78	1.95
20 - - 1900 . . . . .	17	11	15	12	4	5	-	1	-	65	125	1.92
21 - - 1899 . . . . .	11	12	16	11	5	2	4	-	-	61	131	2.15
22 - - 1898 . . . . .	10	14	13	5	2	2	1	-	-	47	79	1.68
23 - - 1897 . . . . .	7	8	8	8	1	1	1	-	-	34	63	1.85
24 - - 1896 . . . . .	11	6	5	7	2	1	-	1	-	33	57	1.73
25 - - 1895 . . . . .	9	9	11	10	1	2	-	-	-	42	75	1.79
26 - - 1894 . . . . .	3	11	9	5	7	3	-	-	-	38	87	2.29
27 - - 1893 . . . . .	12	3	9	5	2	3	-	1	-	35	66	1.89
28 - - 1892 . . . . .	7	5	8	6	7	-	1	-	-	34	73	2.15
29 - - 1891 . . . . .	2	4	6	4	4	-	1	1	-	22	57	2.59
30 - - 1890 . . . . .	11	5	9	6	3	-	2	-	-	36	65	1.81
31 - - 1889 . . . . .	3	2	5	5	1	1	1	-	-	18	42	2.33
32 - - 1888 . . . . .	2	4	7	6	5	-	-	-	1	25	64	2.56
33 - o. m. gift 1887 og før	16	26	23	31	24	2	1	1	-	124	284	2.29
I alt { Ekteskap . . . . .	535	496	408	262	132	40	14	10	2	1899	2 996	1.58
{ Barn . . . . .	-	496	816	786	528	200	84	70	16			

**Tabell 3 (forts.). Ekteskap fordelt efter hustruens alder ved giftermålet, ekteskapets varighet og barnetall. Byer.**  
**Hustruens alder ved giftermålet 38 og 39 år.**

Ekteskapets varighet.	Antall ekteskap fordelt efter det samlede barnetall.								Samlet antall ekteskap.	Samlet antall barn.	Gj.sn. antall barn pr. ekteskap.
	0	1	2	3	4	5	6	7			
0 år gift 1920 . . . . .	30	17	-	-	-	-	-	-	47	17	0.36
1 - - 1919 . . . . .	29	23	1	-	-	-	-	-	53	25	0.47
2 - - 1918 . . . . .	41	31	16	-	-	-	-	-	88	63	0.72
3 - - 1917 . . . . .	25	15	7	2	-	-	-	-	49	35	0.71
4 - - 1916 . . . . .	26	20	7	3	-	-	-	-	56	43	0.77
5 - - 1915 . . . . .	23	19	12	6	-	-	-	-	60	61	1.02
6 - - 1914 . . . . .	25	21	15	6	-	-	-	-	67	69	1.03
7 - - 1913 . . . . .	25	16	10	8	2	-	-	-	61	68	1.11
8 - - 1912 . . . . .	20	17	6	9	5	1	-	-	58	81	1.40
9 - - 1911 . . . . .	26	11	11	7	1	1	-	-	57	63	1.11
10 - - 1910 . . . . .	19	11	11	7	4	1	-	-	53	75	1.42
11 - - 1909 . . . . .	15	16	13	5	-	-	-	-	49	57	1.16
12 - - 1908 . . . . .	15	10	5	5	-	-	-	-	35	35	1.00
13 - - 1907 . . . . .	16	12	10	9	-	1	-	-	48	64	1.33
14 - - 1906 . . . . .	10	16	6	4	3	-	-	-	39	52	1.33
15 - - 1905 . . . . .	14	12	8	4	-	-	-	-	38	40	1.05
16 - - 1904 . . . . .	6	7	5	3	2	-	-	-	23	34	1.48
17 - - 1903 . . . . .	9	9	8	1	3	1	2	-	33	57	1.73
18 - - 1902 . . . . .	15	7	11	4	1	-	-	-	38	45	1.18
19 - - 1901 . . . . .	10	11	6	4	-	2	1	-	34	51	1.50
20 - - 1900 . . . . .	16	7	13	-	-	1	-	-	37	38	1.03
21 - - 1899 . . . . .	6	9	9	3	5	-	-	2	34	70	2.06
22 - - 1898 . . . . .	12	16	7	3	2	2	-	-	42	57	1.36
23 - - 1897 . . . . .	10	10	6	4	2	1	-	-	33	47	1.42
24 - - 1896 . . . . .	6	8	6	4	1	-	-	-	25	36	1.44
25 - - 1895 . . . . .	4	7	8	2	-	-	1	-	22	35	1.59
26 - - 1894 . . . . .	9	5	9	5	1	-	-	-	29	42	1.45
27 - - 1893 . . . . .	4	11	5	4	2	1	-	-	27	46	1.70
28 - - 1892 . . . . .	4	8	1	5	2	2	1	-	23	49	2.13
29 - - 1891 . . . . .	2	3	5	3	4	-	1	-	18	44	2.44
30 - - 1890 . . . . .	5	5	4	2	3	-	1	-	20	37	1.85
31 - - 1889 . . . . .	6	4	1	-	1	-	-	1	13	17	1.31
32 - - 1888 . . . . .	7	3	4	3	3	1	-	-	21	37	1.76
33 - o. m. gift 1887 og før	21	13	23	13	4	2	1	-	77	130	1.69
I alt { Ekteskap . . . . .	511	410	269	138	51	17	8	3	1 407		
{ Barn . . . . .	-	410	538	414	204	85	48	21		1 720	1.22

**Tabell 3 (forts.). Ekteskap fordelt efter hustruens alder ved giftermålet, ekteskapets varighet og barnetall. Byer.**

Hustruens alder ved giftermålet 40 og 41 år.

Ekteskapets varighet.	Antall ekteskap fordelt efter det samlede barnetall.							Samlet antall ekteskap.	Samlet antall barn.	Gj.sn. antall barn pr. ekteskap.
	0	1	2	3	4	5	6			
0 år gift 1920 . . . . .	29	5	-	-	-	-	-	34	5	0.15
1 - - 1919 . . . . .	28	9	4	-	-	-	-	41	17	0.41
2 - - 1918 . . . . .	27	13	9	-	-	-	-	49	31	0.63
3 - - 1917 . . . . .	30	14	4	1	-	-	-	49	25	0.51
4 - - 1916 . . . . .	25	16	3	2	-	-	-	46	28	0.61
5 - - 1915 . . . . .	23	17	5	2	1	-	-	48	37	0.77
6 - - 1914 . . . . .	20	11	8	1	-	-	-	40	30	0.75
7 - - 1913 . . . . .	9	10	9	2	3	-	-	33	46	1.39
8 - - 1912 . . . . .	20	13	5	-	1	-	-	39	27	0.69
9 - - 1911 . . . . .	21	11	5	1	2	1	-	41	37	0.90
10 - - 1910 . . . . .	25	8	5	3	-	-	-	41	27	0.66
11 - - 1909 . . . . .	15	4	3	3	-	-	-	25	19	0.76
12 - - 1908 . . . . .	15	10	1	-	-	-	-	26	12	0.46
13 - - 1907 . . . . .	10	8	6	2	-	-	-	26	26	1.00
14 - - 1906 . . . . .	6	5	4	2	1	-	-	18	23	1.28
15 - - 1905 . . . . .	11	8	1	3	-	-	-	23	19	0.83
16 - - 1904 . . . . .	9	8	-	1	-	-	-	18	11	0.61
17 - - 1903 . . . . .	15	10	7	-	2	-	-	34	32	0.94
18 - - 1902 . . . . .	15	7	1	3	-	1	-	27	23	0.85
19 - - 1901 . . . . .	7	8	2	-	2	-	-	19	20	1.05
20 - - 1900 . . . . .	15	7	4	5	2	-	-	33	38	1.15
21 - - 1899 . . . . .	9	8	3	2	1	-	-	23	24	1.04
22 - - 1898 . . . . .	5	4	6	-	-	-	-	15	16	1.07
23 - - 1897 . . . . .	6	7	-	1	-	-	-	14	10	0.71
24 - - 1896 . . . . .	5	3	1	2	1	-	-	12	15	1.25
25 - - 1895 . . . . .	6	1	5	-	1	-	1	14	21	1.50
26 - - 1894 . . . . .	5	2	-	1	1	1	-	10	14	1.40
27 - - 1893 . . . . .	7	1	-	2	-	1	-	11	12	1.09
28 - - 1892 . . . . .	3	3	1	2	-	-	-	9	11	1.22
29 - - 1891 . . . . .	5	2	1	1	-	-	-	9	7	0.78
30 - - 1890 . . . . .	7	4	2	-	-	-	-	13	8	0.62
31 - - 1889 . . . . .	4	3	-	-	-	-	-	7	3	0.43
32 - - 1888 . . . . .	3	4	1	1	-	-	-	9	9	1.00
33 - o. m. gift 1887 og før.	9	6	8	3	-	-	-	26	31	1.19
I alt { Ekteskap . . . . .	449	250	114	46	18	4	1	882		
{ Barn . . . . .	-	250	228	138	72	20	6		714	0.81

**Tabell 3 (forts.). Ekteskap fordelt etter hustruens alder ved giftermålet, ekteskapets varighet og barnetall. Byer.**

Hustruens alder ved giftermålet 42 og 43 år.

Hustruens alder ved gifterm. 44 og 45 år.

Ekteskapets varighet.	Antall ekteskap fordelt etter det samlede barnetall.					Samlet antall ekteskap.	Samlet antall barn.	Gj.sn. antall barn pr ekteskap.	Antall ekteskap fordelt etter det samlede barnetall.				Samlet antall ekteskap.	Samlet antall barn.	Gj.sn. antall barn pr ekteskap.
	0	1	2	3	4				0	1	2	3			
0 år gift 1920. . . . .	28	4	-	-	-	32	4	0.12	15	4	-	-	19	4	0.22
1 - - 1919. . . . .	21	8	2	-	-	31	12	0.39	25	3	-	-	28	3	0.11
2 - - 1918. . . . .	22	13	3	-	-	38	19	0.50	20	5	-	-	25	5	0.20
3 - - 1917. . . . .	23	9	2	-	-	34	13	0.38	21	5	2	-	28	9	0.32
4 - - 1916. . . . .	28	6	2	-	-	36	10	0.28	18	5	2	-	25	9	0.36
5 - - 19 5. . . . .	17	8	4	-	-	29	16	0.55	18	2	1	-	21	4	0.19
6 - - 1914. . . . .	19	6	4	-	-	29	14	0.48	14	1	1	-	16	3	0.19
7 - - 1913. . . . .	18	5	7	1	-	31	22	0.71	12	3	-	-	15	3	0.20
8 - - 1912. . . . .	20	11	3	-	-	34	17	0.50	15	4	-	1	20	7	0.35
9 - - 1911. . . . .	13	7	1	-	-	21	9	0.43	13	3	-	2	18	9	0.50
10 - - 1910. . . . .	10	5	1	-	-	16	7	0.44	12	3	1	1	17	8	0.47
11 - - 1909. . . . .	15	3	2	2	1	23	17	0.74	10	4	-	-	14	4	0.29
12 - - 1908. . . . .	14	2	2	-	1	19	10	0.53	13	3	2	-	18	7	0.39
13 - - 1907. . . . .	11	4	3	1	-	19	13	0.68	14	2	-	-	16	2	0.13
14 - - 1906. . . . .	10	6	1	1	-	18	11	0.61	7	1	-	1	9	4	0.44
15 - - 1905. . . . .	8	4	1	-	1	14	10	0.71	6	1	1	-	8	3	0.38
16 - - 1904. . . . .	11	4	-	-	-	15	4	0.27	6	1	-	-	7	1	0.14
17 - - 1903. . . . .	7	3	1	1	-	12	8	0.67	6	3	1	-	10	5	0.50
18 - - 1902. . . . .	10	1	1	1	-	13	6	0.46	3	4	-	-	7	4	0.57
19 - - 1901. . . . .	5	5	-	-	-	10	5	0.50	9	2	-	-	11	2	0.18
20 - - 1900. . . . .	10	4	1	1	1	17	13	0.76	4	1	-	-	5	1	0.20
21 - - 1899. . . . .	10	2	1	-	-	13	4	0.31	6	-	-	-	6	-	-
22 - - 1898. . . . .	6	2	2	-	-	10	6	0.60	9	-	2	-	11	4	0.36
23 - - 1897. . . . .	6	-	1	1	-	8	5	0.63	-	-	1	2	3	8	2.67
24 - - 1896. . . . .	5	2	2	1	-	10	9	0.90	4	1	-	-	5	1	0.20
25 - - 1895. . . . .	5	4	-	1	-	10	7	0.70	5	-	-	-	5	-	-
26 - - 1894. . . . .	10	4	-	-	-	14	4	0.29	3	-	1	-	4	2	0.50
27 - - 1893. . . . .	5	1	2	-	-	8	5	0.63	6	-	-	-	6	-	-
28 - - 1892. . . . .	4	1	2	-	-	7	5	0.71	1	1	-	-	2	1	0.50
29 - - 1891. . . . .	3	1	1	1	-	6	6	1.00	3	1	-	-	4	1	0.25
30 - - 1890. . . . .	3	2	1	1	-	7	7	1.00	3	3	-	-	6	3	0.50
31 - - 1889. . . . .	2	-	-	-	-	2	-	-	3	2	-	-	5	2	0.40
32 - - 1888. . . . .	3	1	-	-	1	5	5	1.00	1	-	-	-	1	-	-
33 - o. m. gift 1887 og før	15	1	7	1	-	24	18	0.75	13	3	1	-	17	5	0.29
I alt { Ekteskap. . . . .	397	139	60	14	5	615			318	71	16	7	412		
{ Barn . . . . .	-	139	120	52	20		321	0.52	-	71	32	21		124	0.30



**Tabell 4. Avsluttede ekteskap (hustruen 45 år og derover i 1920)**  
*Marriages of completed Fertility (the Wife attained the Age of 45 and*

Nr.	Hustruens alder ved giftermålet. <i>Age of Wife at Marriage.</i>	Antall ekteskap fordelt <i>Marriages to which the</i>								
		0	1	2	3	4	5	6	7	8
<b>Riket. (The Kingdom.)</b>										
1	16—17 år . . . . .	34	33	53	52	58	71	77	105	111
2	18—19 . . . . .	170	173	204	270	352	416	521	593	610
3	20—21 . . . . .	451	460	694	884	1 068	1 271	1 431	1 641	1 863
4	22—23 . . . . .	809	798	1 128	1 554	1 879	2 152	2 367	2 696	2 942
5	24—25 . . . . .	1 048	967	1 447	1 935	2 306	2 582	2 840	3 139	3 199
6	26—27 . . . . .	1 140	1 066	1 503	1 968	2 306	2 465	2 865	2 880	2 489
7	28—29 . . . . .	1 089	1 025	1 429	1 814	2 046	2 286	2 342	1 990	1 327
8	30—31 . . . . .	1 006	973	1 334	1 567	1 809	1 873	1 646	1 038	573
9	32—33 . . . . .	888	818	1 118	1 301	1 456	1 261	847	436	173
10	34—35 . . . . .	819	831	1 055	1 168	1 104	669	309	140	54
11	36—37 . . . . .	845	865	1 069	888	617	289	86	43	24
12	38—39 . . . . .	959	920	886	550	242	75	46	13	-
13	40—41 . . . . .	1 089	807	527	194	63	29	1	-	-
14	42—43 . . . . .	1 209	568	202	55	25	-	-	-	-
15	44—45 . . . . .	1 193	263	54	29	-	-	-	-	-
I alt { Ekteskap (Marriages)		12 749	10 567	12 703	14 229	15 331	15 439	15 378	14 714	13 365
Barn (Children)		-	10 567	25 406	42 687	61 324	77 195	92 268	102 998	106 920
<b>Bygder. (Rural districts.)</b>										
1	16—17 år . . . . .	25	25	42	38	43	58	65	81	91
2	18—19 . . . . .	129	128	153	193	254	317	380	449	492
3	20—21 . . . . .	346	309	489	620	762	881	1 046	1 242	1 451
4	22—23 . . . . .	573	527	764	1 044	1 273	1 530	1 696	2 031	2 257
5	24—25 . . . . .	749	646	950	1 279	1 566	1 819	2 073	2 388	2 490
6	26—27 . . . . .	770	690	997	1 275	1 564	1 819	2 127	2 231	1 981
7	28—29 . . . . .	727	665	960	1 248	1 435	1 718	1 791	1 594	1 060
8	30—31 . . . . .	683	623	948	1 126	1 331	1 447	1 298	840	460
9	32—33 . . . . .	608	546	781	956	1 098	1 008	690	352	145
10	34—35 . . . . .	547	576	776	883	851	522	247	119	44
11	36—37 . . . . .	582	617	783	689	503	251	72	33	22
12	38—39 . . . . .	647	656	675	429	191	58	38	10	-
13	40—41 . . . . .	779	614	433	151	45	25	-	-	-
14	42—43 . . . . .	883	454	147	41	20	-	-	-	-
15	44—45 . . . . .	890	196	38	22	-	-	-	-	-
I alt { Ekteskap . . . . .		8 938	7 272	8 936	9 994	10 936	11 453	11 523	11 370	10 493
Barn . . . . .		-	7 272	17 872	29 982	43 744	57 265	69 138	79 590	83 944

fordelt efter barnetall og hustruens alder ved ekteskabets inngåelse.  
*more in 1920) by Number of Children and Age of Wife at Marriage.*

efter det samlede barnetall. Children born Number.								Samlet antall ekteskap. Total Marriages.	Samlet antall barn. Total Children.	Gj.sn. antall barn pr. ekte- skap. Average Number of Chil- dren.	Nr.
9	10	11	12	13	14	15 og flere.	Anmerkninger. Notes.				
130	131	117	97	66	33	40	{19: 15, 9: 16, 7: 17, 3: 18 1: 19, 1: 20,	1 208	9 859	8.15	1
758	786	656	503	286	168	129	{77: 15, 33: 16, 14: 17, 3: 18, 1: 19, 1: 20	6 595	53 054	8.04	2
2 087	2 070	1 437	971	473	198	170	{96: 15, 42: 16, 21: 17, 6: 18, 2: 19, 1: 20, 2: 21,	17 169	128 644	7.48	3
2 910	2 462	1 415	844	391	164	74	{38: 15, 26: 16, 4: 17, 4: 18, 2: 19,	24 585	167 648	6.81	4
2 600	1 727	869	417	165	71	39	{21: 15, 10: 16, 4: 17, 4: 18	25 351	155 392	6.12	5
1 505	837	328	159	62	22	11	9: 15, 1: 16, 1: 19	21 606	117 502	5.44	6
674	297	127	47	18	7	3	2: 15, 1: 16	16 521	78 912	4.78	7
229	100	44	14	9	1	1	15	12 217	50 528	4.14	8
76	43	11	6	4	-	-	-	8 438	29 963	3.55	9
23	17	7	-	-	-	-	-	6 196	17 926	2.89	10
-	-	-	-	-	-	-	-	4 726	10 589	2.24	11
-	-	-	-	-	-	-	-	3 691	6 052	1.64	12
-	-	-	-	-	-	-	-	2 710	2 846	1.05	13
-	-	-	-	-	-	-	-	2 059	1 237	0.60	14
-	-	-	-	-	-	-	-	1 539	458	0.30	15
10 992	8 470	5 011	3 058	1 474	664	467	{263: 15, 122: 16, 50: 17, 20: 18, 7: 19, 3: 20, 2: 21	154 611			
98 928	84 700	55 121	36 696	19 162	9 296	7 342	-		830 610	5.36	
107	110	99	74	54	27	36	{17: 15, 8: 16, 7: 17, 3: 18, 1: 20	975	8 066	8.27	1
619	628	536	399	218	129	109	{64: 15, 28: 16, 14: 17, 2: 18, 1: 19	5 133	41 849	8.16	2
1 645	1 649	1 184	767	394	163	128	{75: 15, 33: 16, 12: 17, 4: 18, 1: 19, 1: 20, 2: 21	13 076	100 115	7.64	3
2 290	1 964	1 147	673	308	132	49	{22: 15, 22: 16, 1: 17, 3: 18, 1: 19	18 258	127 945	6.99	4
2 064	1 367	701	325	126	54	29	{17: 15, 7: 16, 2: 17, 3: 18	18 626	117 522	6.32	5
1 206	658	251	129	48	18	6	5: 15, 1: 16	15 770	88 797	5.62	6
545	235	102	32	17	4	2	15, 16	12 135	60 112	4.97	7
191	80	33	10	8	1	1	15	9 080	38 939	4.29	8
70	38	9	6	4	-	-	-	6 311	23 405	3.71	9
17	13	7	-	-	-	-	-	4 602	13 818	3.00	10
-	-	-	-	-	-	-	-	3 552	8 356	2.35	11
-	-	-	-	-	-	-	-	2 704	4 645	1.72	12
-	-	-	-	-	-	-	-	2 047	2 238	1.09	13
-	-	-	-	-	-	-	-	1 545	951	0.61	14
-	-	-	-	-	-	-	-	1 146	338	0.30	15.
8 754	6 742	4 069	2 415	1 177	528	360	{202: 15, 100: 16, 36: 17, 15: 18, 3: 19, 2: 20, 2: 21	114 960			
78 786	67 420	44 759	28 980	15 301	7 392	5 651			637 096	5.54	

Tabell 4 (forts.). Avsluttede ekteskap (hustruen 45 år og derover i 1920)

Nr.	Hustruens alder ved giftermålet.	Antall ekteskap fordelt efter									
		0	1	2	3	4	5	6	7	8	9
<b>Østfold fylke.</b>											
1	16—17 år . . . . .	1	-	1	5	4	3	3	5	4	7
2	18—19 - . . . . .	6	3	9	10	16	20	18	27	26	34
3	20—21 - . . . . .	19	17	19	31	30	48	58	78	90	94
4	22—23 - . . . . .	33	31	47	59	81	105	100	116	135	157
5	24—25 - . . . . .	41	41	74	68	79	102	109	145	153	110
6	26—27 - . . . . .	35	35	71	64	100	108	124	138	114	69
7	28—29 - . . . . .	30	37	40	71	86	96	102	93	59	33
8	30—31 - . . . . .	42	32	52	73	74	88	69	44	24	6
9	32—33 - . . . . .	29	34	43	53	63	64	37	15	8	2
10	34—35 - . . . . .	37	41	50	56	57	34	19	10	5	-
11	36—37 - . . . . .	30	33	49	44	26	17	3	3	2	-
12	38—39 - . . . . .	44	34	23	24	10	3	1	1	-	-
13	40—41 - . . . . .	52	35	14	1	-	-	-	-	-	-
14	42—43 - . . . . .	53	28	6	1	3	-	-	-	-	-
15	44—45 - . . . . .	54	9	2	-	1	-	-	-	-	-
I alt { Ekteskap . . . . .		506	410	500	560	630	688	643	675	620	512
{ Barn . . . . .		-	410	1 000	1 680	2 520	3 440	3 858	4 725	4 960	4 608
<b>Aker.</b>											
1	16—17 - . . . . .	3	-	1	1	2	-	1	1	1	-
2	18—19 - . . . . .	4	2	11	8	8	11	16	12	11	13
3	20—21 - . . . . .	8	10	24	24	26	31	33	35	31	33
4	22—23 - . . . . .	11	16	25	41	53	49	41	38	34	39
5	24—25 - . . . . .	26	24	45	57	56	49	62	45	53	32
6	26—27 - . . . . .	20	12	35	44	61	46	46	35	35	12
7	28—29 - . . . . .	24	20	35	42	44	38	27	30	12	6
8	30—31 - . . . . .	23	20	26	30	29	21	26	12	5	2
9	32—33 - . . . . .	13	15	25	27	21	15	9	5	1	2
10	34—35 - . . . . .	19	12	16	9	11	5	3	2	1	-
11	36—37 - . . . . .	14	15	17	7	8	2	-	-	-	-
12	38—39 - . . . . .	16	9	9	3	3	-	1	-	-	-
13	40—41 - . . . . .	19	10	5	-	4	-	-	-	-	-
14	42—43 - . . . . .	25	7	2	3	-	-	-	-	-	-
15	44—45 - . . . . .	12	-	1	-	-	-	-	-	-	-
I alt { Ekteskap . . . . .		237	172	277	296	326	267	265	215	184	139
{ Barn . . . . .		-	172	554	888	1 304	1 335	1 590	1 505	1 472	1 251



Tabell 4 (forts.). Avsluttede ekteskap (hustruen 45 år og derover i 1920)

Nr.	Hustruens alder ved giftermålet.	Antall ekteskap fordelt efter									
		0	1	2	3	4	5	6	7	8	9
<b>Akershus fylke.</b>											
1	16—17 år . . . . .	2	2	3	3	2	2	2	2	4	5
2	18—19 - . . . . .	5	6	9	10	20	20	24	21	25	46
3	20—21 - . . . . .	20	27	32	57	50	55	68	76	82	105
4	22—23 - . . . . .	28	35	58	83	77	93	97	116	114	122
5	24—25 - . . . . .	48	51	75	89	107	95	123	152	144	115
6	26—27 - . . . . .	47	50	61	92	95	110	110	142	106	64
7	28—29 - . . . . .	51	52	75	82	83	102	111	85	44	32
8	30—31 - . . . . .	53	44	75	56	71	101	64	39	23	13
9	32—33 - . . . . .	44	42	57	56	56	50	27	11	14	1
10	34—35 - . . . . .	36	39	42	60	47	38	12	8	3	1
11	36—37 - . . . . .	36	40	58	40	26	6	2	2	2	-
12	38—39 - . . . . .	46	49	36	21	9	3	4	-	-	-
13	40—41 - . . . . .	58	44	25	8	3	-	-	-	-	-
14	42—43 - . . . . .	60	23	6	-	-	-	-	-	-	-
15	44—45 - . . . . .	62	14	5	1	-	-	-	-	-	-
I alt { Ekteskap . . . . .		596	518	617	658	646	675	644	654	561	504
{ Barn . . . . .		-	518	1 234	1 974	2 584	3 375	3 864	4 578	4 488	4 536
<b>Hedmark fylke.</b>											
1	16—17 - . . . . .	2	1	3	2	1	4	4	6	5	5
2	18—19 - . . . . .	8	8	8	11	8	18	33	27	35	47
3	20—21 - . . . . .	19	16	38	36	57	64	62	71	117	132
4	22—23 - . . . . .	43	37	54	55	73	93	113	161	161	161
5	24—25 - . . . . .	56	37	61	92	92	120	119	185	197	179
6	26—27 - . . . . .	69	52	64	78	76	126	141	157	177	102
7	28—29 - . . . . .	58	37	73	88	87	110	128	140	131	53
8	30—31 - . . . . .	50	54	52	96	82	92	107	63	50	16
9	32—33 - . . . . .	40	33	49	60	69	80	54	36	11	4
10	34—35 - . . . . .	42	38	51	53	73	44	33	11	3	1
11	36—37 - . . . . .	40	43	57	54	40	19	9	4	1	-
12	38—39 - . . . . .	28	48	52	36	14	6	5	-	-	-
13	40—41 - . . . . .	43	35	29	17	5	4	-	-	-	-
14	42—43 - . . . . .	59	34	17	3	-	-	-	-	-	-
15	44—45 - . . . . .	66	16	3	3	2	-	-	-	-	-
I alt { Ekteskap . . . . .		623	489	611	684	679	780	808	861	888	700
{ Barn . . . . .		-	489	1 222	2 052	2 716	3 900	4 848	6 027	7 104	6 300

## fordelt efter barnetall og hustruens alder ved ekteskapets inngåelse.

det samlede barnetall.						Anmerkninger.	Samlet antall ekteskap.	Samlet antall barn.	Gj.sn. antall barn pr. ekteskap.	Nr.
10	11	12	13	14	15 og flere.					
8	4	4	1	4	1	17	49	396	8.08	1
43	29	22	11	8	5	2: 15, 2: 16, 1: 17	304	2 486	8.18	2
98	63	45	23	9	7	5: 15, 1: 16, 1: 17	817	6 024	7.37	3
107	58	37	22	9	6	3: 15, 2: 16, 1: 18	1 062	7 236	6.83	4
74	41	22	6	4	2	15, 16	1 148	6 980	6.07	5
34	13	7	2	1	-	-	934	5 063	5.42	6
8	7	4	-	-	-	-	736	3 396	4.61	7
3	1	1	1	-	-	-	545	2 175	3.99	8
3	-	-	-	-	-	-	361	1 188	3.29	9
-	-	-	-	-	-	-	286	842	2.94	10
-	-	-	-	-	-	-	212	452	2.13	11
-	-	-	-	-	-	-	168	2:9	1.54	12
-	-	-	-	-	-	-	138	130	0.94	13
-	-	-	-	-	-	-	89	35	0.39	14
-	-	-	-	-	-	-	82	27	0.33	15
378	216	142	66	35	21	{ 11: 15, 6: 16, 3: 17, 1: 18	6 931			
3 780	2 376	1 704	858	490	330			36 689	5.29	
6	7	7	1	3	4	15, 16, 17, 18	61	530	8.69	1
48	35	30	25	5	8	6: 15, 1: 16, 1: 17	354	3 012	8.51	2
135	122	76	37	14	12	8: 15, 2: 16, 1: 18, 1: 21	1 008	8 213	8.13	3
153	107	47	28	12	6	3: 15, 3: 16	1 304	9 505	7.32	4
121	69	23	17	2	3	2: 15, 1: 18	1 373	9 141	6.67	5
64	26	15	6	2	1	16	1 156	6 855	5.91	6
24	10	3	1	1	-	-	944	5 031	5.33	7
8	2	-	1	-	-	-	673	2 976	4.42	8
5	-	-	1	-	-	-	442	1 750	3.96	9
1	1	-	-	-	-	-	351	1 140	3.25	10
-	-	-	-	-	-	-	267	664	2.49	11
-	-	-	-	-	-	-	189	376	1.99	12
-	-	-	-	-	-	-	133	184	1.38	13
-	-	-	-	-	-	-	113	77	0.68	14
-	-	-	-	-	-	-	90	39	0.43	15
565	379	201	117	39	34	{ 20: 15, 8: 16, 2: 17, 3: 18, 1: 21	8 458			
5 650	4 169	2 412	1 521	546	537			49 493	5.85	

Tabell 4 (forts.). Avsluttede ekteskap (hnstruen 45 år og derover i 1920)

Nr.	Hustruens alder ved giftermålet.	Antall ekteskap fordelt etter									
		0	1	2	3	4	5	6	7	8	9
<b>Opland fylke.</b>											
1	16—17 år . . . . .	2	3	2	6	3	6	4	4	6	4
2	18—19 - . . . . .	3	10	15	16	20	20	25	34	33	48
3	20—21 - . . . . .	25	33	31	52	66	50	78	94	97	138
4	22—23 - . . . . .	36	39	55	71	88	102	126	144	160	178
5	24—25 - . . . . .	45	36	78	79	102	102	139	156	187	167
6	26—27 - . . . . .	44	48	71	67	97	113	124	164	127	81
7	28—29 - . . . . .	44	52	63	92	83	89	126	106	61	38
8	30—31 - . . . . .	40	34	66	70	99	85	95	53	36	13
9	32—33 - . . . . .	35	45	46	74	70	74	42	21	15	8
10	34—35 - . . . . .	32	50	50	61	54	29	12	5	4	1
11	36—37 - . . . . .	32	44	49	41	35	17	5	-	1	-
12	38—39 - . . . . .	27	40	54	31	13	6	3	-	-	-
13	40—41 - . . . . .	47	40	24	14	5	1	-	-	-	-
14	42—43 - . . . . .	57	32	11	5	3	-	-	-	-	-
15	44—45 - . . . . .	48	9	4	2	1	-	-	-	-	-
I alt { Ekteskap . . . . .		517	515	619	681	739	694	779	781	727	676
{ Barn . . . . .		-	515	1 238	2 043	2 956	3 470	4 674	5 467	5 816	6 084
<b>Buskerud fylke.</b>											
1	16—17 år . . . . .	-	1	-	1	4	3	5	4	2	9
2	18—19 - . . . . .	7	4	4	8	7	13	19	21	25	34
3	20—21 - . . . . .	14	14	25	32	32	43	51	60	74	90
4	22—23 - . . . . .	34	28	38	55	56	62	89	105	135	124
5	24—25 - . . . . .	31	37	54	71	81	83	117	125	130	92
6	26—27 - . . . . .	34	32	52	68	58	78	107	112	104	58
7	28—29 - . . . . .	33	36	44	56	84	101	96	77	65	28
8	30—31 - . . . . .	35	32	48	54	60	48	67	44	21	8
9	32—33 - . . . . .	41	24	34	43	64	43	30	19	3	3
10	34—35 - . . . . .	17	39	38	42	51	33	17	6	1	1
11	36—37 - . . . . .	28	38	45	27	16	11	9	2	2	-
12	38—39 - . . . . .	28	34	31	22	6	1	4	-	-	-
13	40—41 - . . . . .	35	28	34	7	1	1	-	-	-	-
14	42—43 - . . . . .	41	21	9	1	-	-	-	-	-	-
15	44—45 - . . . . .	43	17	2	1	-	-	-	-	-	-
I alt { Ekteskap . . . . .		421	385	458	488	520	520	611	575	562	447
{ Barn . . . . .		-	385	916	1 464	2 080	2 600	3 666	4 025	4 496	4 023

## fordelt efter barnetall og hustruens alder ved ekteskapets inngåelse.

det samlede barnetall						Anmerkninger.	Samlet antall ekteskap.	Samlet antall barn.	Gj.sn. antall barn pr. ekteskap.	Nr.
10	11	12	13	14	15 og flere.					
1	4	1	3	-	4	2: 15, 1: 16, 1: 17	53	371	7.00	1
40	47	27	23	4	5	2: 15, 2: 16, 1: 19	370	3 029	8.19	2
107	104	69	30	13	9	5: 15, 1: 16, 3: 17	996	7 665	7.70	3
133	94	45	15	6	4	1: 15, 2: 16, 1: 17	1 296	9 117	7.02	4
101	35	27	11	3	1	17	1 269	8 193	6.45	5
51	17	7	5	-	-	-	1 016	5 827	5.72	6
10	8	2	1	-	-	-	775	3 784	4.88	7
5	3	-	-	1	-	-	600	2 640	4.40	8
3	1	1	2	-	-	-	437	1 679	3.84	9
1	-	-	-	-	-	-	299	852	2.85	10
-	-	-	-	-	-	-	224	528	2.49	11
-	-	-	-	-	-	-	174	341	1.96	12
-	-	-	-	-	-	-	131	155	1.18	13
-	-	-	-	-	-	-	108	81	0.75	14
-	-	-	-	-	-	-	64	27	0.42	15
452	313	179	90	27	23	10: 15, 6: 16, 6: 17, 1: 19	7 812			
4 520	3 443	2 148	1 170	378	367	-		44 289	5.67	
9	8	3	1	-	3	2: 15, 1: 17	53	464	8.75	1
39	35	16	10	10	4	3: 15, 1: 16	256	2 194	8.57	2
82	51	45	25	15	7	2: 15, 3: 16, 1: 17, 1: 18	660	5 200	7.88	3
115	65	34	14	5	1	1: 16	960	6 809	7.09	4
82	38	20	7	4	3	2: 15, 1: 16	975	6 213	6.37	5
37	16	5	2	1	-	-	764	4 388	5.74	6
10	7	2	-	-	-	-	639	3 221	5.04	7
4	2	1	1	-	-	-	425	1 807	4.25	8
3	-	-	-	-	-	-	307	1 086	3.54	9
1	-	-	-	-	-	-	246	781	3.17	10
-	-	-	-	-	-	-	178	412	2.31	11
-	-	-	-	-	-	-	126	215	1.71	12
-	-	-	-	-	-	-	106	126	1.19	13
-	-	-	-	-	-	-	72	42	0.58	14
-	-	-	-	-	-	-	63	24	0.38	15
382	222	126	60	35	18	9: 15, 6: 16, 2: 17, 1: 18	5 830			
3 820	2 442	1 512	780	490	283	-		32 982	5.66	



Tabell 4 (forts.). Avsluttede ekteskap (hustruen 45 år og derover i 1920)

Nr.	Hustruens alder ved giftermålet.	Antall ekteskap fordelt etter									
		0	1	2	3	4	5	6	7	8	9
<b>Vestfold fylke.</b>											
1	16—17 år . . . . .	1	1	2	-	2	2	2	3	3	4
2	18—19 - . . . . .	7	3	8	11	7	15	18	18	21	14
3	20—21 - . . . . .	13	16	21	34	29	49	53	60	52	66
4	22—23 - . . . . .	28	20	41	62	83	77	92	95	78	75
5	24—25 - . . . . .	33	37	44	66	95	103	88	111	80	80
6	26—27 - . . . . .	39	42	69	72	99	115	97	93	66	35
7	28—29 - . . . . .	41	34	52	72	92	84	67	62	33	12
8	30—31 - . . . . .	43	38	47	47	70	63	51	39	9	8
9	32—33 - . . . . .	31	35	40	35	47	38	16	18	4	3
10	34—35 - . . . . .	26	28	35	44	32	14	9	5	1	1
11	36—37 - . . . . .	23	28	33	34	21	5	3	1	-	-
12	38—39 - . . . . .	44	24	32	19	5	1	1	1	-	-
13	40—41 - . . . . .	35	23	17	6	1	1	-	-	-	-
14	42—43 - . . . . .	42	15	10	-	-	1	-	-	-	-
15	44—45 - . . . . .	41	2	2	1	-	-	-	-	-	-
I alt { Ekteskap . . . . .		447	346	453	503	583	568	497	506	347	298
{ Barn . . . . .		-	346	906	1 509	2 332	2 840	2 982	3 542	2 776	2 682
<b>Telemark fylke.</b>											
1	16—17 år . . . . .	-	2	2	4	-	3	1	4	5	4
2	18—19 - . . . . .	7	7	3	9	11	20	17	26	25	31
3	20—21 - . . . . .	15	12	22	30	34	42	47	56	54	73
4	22—23 - . . . . .	25	13	36	48	57	74	72	100	101	91
5	24—25 - . . . . .	23	23	25	61	62	79	83	103	107	68
6	26—27 - . . . . .	13	26	37	63	63	72	93	84	89	54
7	28—29 - . . . . .	20	22	33	54	54	81	68	56	31	26
8	30—31 - . . . . .	18	25	46	53	61	42	54	30	21	4
9	32—33 - . . . . .	21	22	44	35	46	48	34	13	13	2
10	34—35 - . . . . .	16	15	42	52	33	23	8	10	1	2
11	36—37 - . . . . .	25	27	26	38	34	10	1	1	1	-
12	38—39 - . . . . .	35	39	38	20	14	3	-	1	-	-
13	40—41 - . . . . .	39	35	16	6	1	1	-	-	-	-
14	42—43 - . . . . .	29	13	4	1	-	-	-	-	-	-
15	44—45 - . . . . .	29	7	5	-	-	-	-	-	-	-
I alt { Ekteskap . . . . .		315	288	379	474	470	498	478	484	448	355
{ Barn . . . . .		-	288	758	1 422	1 880	2 490	2 868	3 388	3 584	3 195

## fordelt efter barnetall og hustruens alder ved ekteskaps inngåelse.

det samlede barnetall.						Anmerkninger.	Samlet antall ekteskap.	Samlet antall barn.	Gj.sn. antall barn pr. ekteskap.	Nr.
10	11	12	13	14	15 og flere.					
4	2	1	1	-	-	-	28	203	7.25	1
22	10	10	4	2	4	2: 15, 1: 16, 1: 17	174	1 276	7.33	2
42	33	28	10	6	5	5: 15	517	3 677	7.11	3
66	45	15	8	5	1	15	791	5 045	6.38	4
34	26	10	2	3	2	15, 16	814	4 728	5.81	5
25	8	3	-	-	-	-	763	3 817	5.00	6
12	2	-	1	-	-	-	564	2 505	4.44	7
2	-	-	-	-	-	-	417	1 611	3.86	8
1	-	-	-	-	-	-	268	889	3.32	9
-	-	-	-	-	-	-	195	534	2.74	10
-	-	-	-	-	-	-	148	330	2.23	11
-	-	-	-	-	-	-	127	183	1.44	12
-	-	-	-	-	-	-	83	84	1.01	13
-	-	-	-	-	-	-	68	40	0.59	14
-	-	-	-	-	-	-	46	9	0.20	15
208	126	67	26	16	12	9: 15, 2: 16, 1: 17	5 003			
2 080	1 386	804	338	224	184	-		24 931	4.99	
9	2	3	-	-	2	16, 17	41	324	7.90	1
33	17	23	7	3	6	4: 15, 2: 16	245	1 965	8.02	2
79	38	25	5	6	4	3: 15, 1: 19	542	3 976	7.34	3
66	36	21	11	3	1	15	755	5 094	6.75	4
33	25	7	4	-	-	-	703	4 327	6.16	5
19	5	1	1	-	-	-	620	3 515	5.67	6
8	3	-	-	-	-	-	456	2 266	4.97	7
4	-	-	-	-	-	-	358	1 508	4.21	8
1	-	1	-	-	-	-	280	1 078	3.85	9
-	-	-	-	-	-	-	202	646	3.20	10
-	-	-	-	-	-	-	163	400	2.45	11
-	-	-	-	-	-	-	150	253	1.69	12
-	-	-	-	-	-	-	98	94	0.96	13
-	-	-	-	-	-	-	47	24	0.51	14
-	-	-	-	-	-	-	41	17	0.41	15
252	126	81	28	12	13	8: 15, 3: 16, 1: 17, 1: 19	4 701			
2 520	1 386	972	364	168	204	-		25 487	5.42	

Tabell 4 (forts.). Avsluttede ekteskap (hustruen 45 år og derover i 1920)

Nr.	Hustruens alder ved giftermålet.	Antall ekteskap fordelt efter									
		0	1	2	3	4	5	6	7	8	9
<b>Aust-Agder fylke.</b>											
1	16—17 år . . . . .	-	2	-	1	2	2	2	7	4	4
2	18—19 - . . . . .	5	6	4	2	6	10	14	15	25	29
3	20—21 - . . . . .	15	7	15	14	33	34	42	63	44	62
4	22—23 - . . . . .	25	15	13	32	41	60	60	91	78	81
5	24—25 - . . . . .	35	17	22	25	58	67	69	78	64	58
6	26—27 - . . . . .	25	29	31	39	52	72	89	75	57	35
7	28—29 - . . . . .	26	16	23	31	57	59	60	50	30	10
8	30—31 - . . . . .	19	19	29	32	38	37	42	22	13	6
9	32—33 - . . . . .	27	23	21	24	31	30	11	5	1	1
10	34—35 - . . . . .	13	15	21	25	22	11	3	6	-	1
11	36—37 - . . . . .	21	16	23	18	10	4	-	-	-	-
12	38—39 - . . . . .	36	20	17	17	11	1	2	1	-	-
13	40—41 - . . . . .	24	16	13	4	1	1	-	-	-	-
14	42—43 - . . . . .	38	14	3	2	-	-	-	-	-	-
15	44—45 - . . . . .	32	9	-	-	-	-	-	-	-	-
I alt {Ekteskap . . . . .		341	224	235	266	362	388	394	413	316	287
{Barn . . . . .		-	224	470	798	1 448	1 940	2 364	2 891	2 528	2 583
<b>Vest-Agder fylke.</b>											
1	16—17 år . . . . .	1	1	1	1	4	-	2	1	7	7
2	18—19 - . . . . .	3	3	7	5	6	14	15	22	22	31
3	20—21 - . . . . .	11	9	5	12	22	35	35	47	64	68
4	22—23 - . . . . .	22	20	21	34	36	48	61	72	93	87
5	24—25 - . . . . .	28	15	15	33	52	64	89	93	94	64
6	26—27 - . . . . .	33	11	25	41	48	67	88	93	68	39
7	28—29 - . . . . .	22	14	28	30	48	75	69	58	33	18
8	30—31 - . . . . .	26	11	28	55	53	49	52	25	10	2
9	32—33 - . . . . .	24	12	22	32	41	31	28	11	2	2
10	34—35 - . . . . .	12	16	19	31	35	13	10	3	1	-
11	36—37 - . . . . .	12	21	25	32	23	14	2	2	1	-
12	38—39 - . . . . .	28	19	25	16	4	1	-	-	-	-
13	40—41 - . . . . .	38	23	21	4	-	1	-	-	-	-
14	42—43 - . . . . .	37	15	7	-	1	-	-	-	-	-
15	44—45 - . . . . .	37	4	2	1	-	-	-	-	-	-
I alt {Ekteskap . . . . .		334	194	251	327	373	412	451	427	395	318
{Barn . . . . .		-	194	502	981	1 492	2 060	2 706	2 989	3 160	2 862

## fordelt efter barnetall og hustruens alder ved ekteskabet inngåelse.

det samlede barnetal.						Anmerkninger.	Samlet antall ekteskap.	Samlet antall barn.	Gj.sn. antall barn pr. ekteskap.	Nr.
10	11	12	13	14	15 og flere.					
6	4	2	4	1	1	15	42	361	8.60	1
20	17	5	4	2	3	2: 16, 1: 17	167	1 320	7.90	2
50	47	16	10	1	1	16	454	3 353	7.39	3
57	37	12	2	1	-	-	605	4 112	6.80	4
24	18	7	2	1	-	-	545	3 259	5.98	5
14	3	2	-	1	-	-	524	2 817	5.38	6
5	1	-	1	-	-	-	369	1 792	4.86	7
-	1	-	1	-	-	-	259	1 098	4.24	8
-	-	-	-	-	-	-	174	529	3.04	9
-	-	-	-	-	-	-	117	344	2.94	10
-	-	-	-	-	-	-	92	176	1.91	11
-	-	-	-	-	-	-	105	173	1.65	12
-	-	-	-	-	-	-	59	63	1.07	13
-	-	-	-	-	-	-	57	26	0.46	14
-	-	-	-	-	-	-	41	9	0.22	15
176	128	44	24	7	5	1: 15, 3: 16, 1: 17	3 610			
1 760	1 408	528	312	98	80	-		19 432	5.38	
8	4	3	4	1	2	15, 18	47	419	8.91	1
31	22	10	8	5	1	15	205	1 686	8.22	2
61	30	23	5	2	4	1: 15, 3: 16	433	3 353	7.74	3
68	28	21	6	4	-	-	621	4 319	6.95	4
38	17	9	1	2	2	2: 15	616	3 931	6.38	5
18	9	6	4	-	2	2: 15	552	3 218	5.83	6
5	2	-	-	-	-	-	402	2 045	5.09	7
1	1	-	-	-	-	-	313	1 295	4.14	8
1	-	-	-	-	-	-	206	760	3.69	9
1	1	-	-	-	-	-	142	462	3.25	10
-	-	-	-	-	-	-	132	363	2.75	11
-	-	-	-	-	-	-	93	138	1.48	12
-	-	-	-	-	-	-	87	82	0.94	13
-	-	-	-	-	-	-	60	33	0.55	14
-	-	-	-	-	-	-	44	11	0.25	15
232	114	72	28	14	11	7: 15, 3: 16, 1: 18	3 953			
2 320	1 254	864	364	196	171	-		22 115	5.60	

Tabell 4 (forts.). Avsluttede ekteskap (hustruen 45 år og derover i 1920)

Nr.	Hustruens alder ved giftermålet.	Antall ekteskap fordelt efter									
		0	1	2	3	4	5	6	7	8	9
<b>Rogaland fylke.</b>											
1	16—17 år . . . . .	4	1	3	3	-	1	1	7	6	7
2	18—19 - . . . . .	12	5	11	11	11	15	16	32	31	36
3	20—21 - . . . . .	29	11	17	18	26	30	51	63	80	78
4	22—23 - . . . . .	34	25	19	42	41	83	79	101	119	132
5	24—25 - . . . . .	27	30	19	38	52	83	102	118	123	116
6	26—27 - . . . . .	40	31	27	42	62	67	108	117	92	77
7	28—29 - . . . . .	41	21	34	46	49	78	82	76	64	24
8	30—31 - . . . . .	26	23	31	33	61	74	67	52	20	10
9	32—33 - . . . . .	22	25	28	45	48	43	58	21	13	4
10	34—35 - . . . . .	24	20	35	46	27	32	6	5	3	1
11	36—37 - . . . . .	26	38	39	40	20	11	3	2	-	-
12	38—39 - . . . . .	25	33	32	13	8	3	2	1	-	-
13	40—41 - . . . . .	36	32	17	7	2	-	-	-	-	-
14	42—43 - . . . . .	45	21	1	1	-	-	-	-	-	-
15	44—45 - . . . . .	55	7	-	1	-	-	-	-	-	-
	I alt { Ekteskap . . . . .	446	323	313	386	407	520	575	595	551	485
	{ Barn . . . . .	-	323	626	1 158	1 628	2 600	3 450	4 165	4 408	4 365
<b>Hordaland fylke.</b>											
1	16—17 år . . . . .	-	1	5	3	2	8	7	8	9	9
2	18—19 - . . . . .	13	16	15	19	22	28	21	41	50	41
3	20—21 - . . . . .	38	32	48	58	62	66	79	98	118	130
4	22—23 - . . . . .	48	35	53	74	105	110	152	158	205	191
5	24—25 - . . . . .	78	42	76	110	124	145	164	188	213	206
6	26—27 - . . . . .	77	63	64	111	125	153	186	189	192	130
7	28—29 - . . . . .	61	57	90	120	102	160	184	143	85	56
8	30—31 - . . . . .	58	47	69	92	103	134	135	91	44	12
9	32—33 - . . . . .	57	40	72	79	89	89	66	32	13	11
10	34—35 - . . . . .	49	57	62	83	72	44	28	10	4	1
11	36—37 - . . . . .	61	59	65	53	45	32	8	1	1	-
12	38—39 - . . . . .	61	70	62	40	16	5	1	1	-	-
13	40—41 - . . . . .	76	59	34	8	3	1	-	-	-	-
14	42—43 - . . . . .	95	47	7	6	2	-	-	-	-	-
15	44—45 - . . . . .	91	20	2	1	-	-	-	-	-	-
	I alt { Ekteskap . . . . .	863	645	724	857	872	975	1 031	960	934	787
	{ Barn . . . . .	-	645	1 448	2 571	3 488	4 875	6 186	6 720	7 472	7 083

## fordelt efter barnetall og hustruens alder ved ekteskabet inngåelse.

det samlede barnetall.						Anmerkninger.	Samlet antall ekteskap	Samlet antall barn.	Gj.sn. antall barn pr. ekteskap.	Nr.
10	11	12	13	14	15 og flere.					
10	12	8	4	4	-	-	71	623	8.77	1
39	37	34	14	11	8	5: 15, 2: 16, 1: 17	323	2 736	8.47	2
93	61	36	25	9	7	5: 15, 1: 16, 1: 18	634	5 035	7.94	3
126	70	49	20	6	3	3: 16	949	7 099	7.48	4
79	42	15	6	2	1	16	853	5 825	6.83	5
31	16	2	-	2	2	2: 15	716	4 258	5.95	6
9	8	3	1	-	-	-	536	2 792	5.21	7
5	1	-	-	-	-	-	403	1 875	4.65	8
1	1	1	-	-	-	-	310	1 291	4.16	9
2	1	-	-	-	-	-	202	631	3.12	10
-	-	-	-	-	-	-	179	403	2.25	11
-	-	-	-	-	-	-	117	202	1.73	12
-	-	-	-	-	-	-	94	95	1.01	13
-	-	-	-	-	-	-	68	26	0.38	14
-	-	-	-	-	-	-	63	10	0.16	15
395	249	148	70	34	21	12: 15, 7: 16, 1: 17, 1: 18	5 518			
3 950	2 739	1 776	910	476	327	-		32 901	5.96	
8	13	6	12	2	3	2: 16, 1: 18	96	848	8.83	1
48	46	37	25	15	14	8: 15, 4: 16, 2: 18	451	3 698	8.20	2
149	104	65	35	20	17	9: 15, 2: 16, 4: 17, 1: 18, 1: 20	1 119	8 576	7.66	3
186	109	76	29	19	7	3: 15, 3: 16, 1: 18	1 557	11 435	7.33	4
158	80	40	15	8	4	2: 15, 1: 16, 1: 17	1 651	10 913	6.61	5
72	23	14	7	1	-	-	1 407	8 180	5.80	6
27	7	-	-	-	-	-	1 092	5 441	4.99	7
9	1	1	1	-	-	-	797	3 576	4.49	8
2	1	-	-	-	-	-	551	2 076	3.77	9
2	-	-	-	-	-	-	412	1 237	3.00	10
-	-	-	-	-	-	-	325	751	2.31	11
-	-	-	-	-	-	-	256	416	1.63	12
-	-	-	-	-	-	-	181	168	0.93	13
-	-	-	-	-	-	-	157	87	0.55	14
-	-	-	-	-	-	-	114	27	0.24	15
661	384	239	124	65	45	22: 15, 12: 16, 5: 17, 5: 18, 1: 20	10 166			
6 610	4 224	2 868	1 612	910	717	-		57 429	5.65	

Tabell 4 (forts.). Avsluttede ekteskap (hustruen 45 år og derover i 1920)

Nr.	Hustruens alder ved giftermålet.	Antall ekteskap fordelt etter									
		0	1	2	3	4	5	6	7	8	9
<b>Sogn og Fjordane fylke.</b>											
1	16—17 år . . . . .	-	2	1	1	3	3	6	6	6	5
2	18—19 - . . . . .	6	4	5	8	19	15	18	20	17	23
3	20—21 - . . . . .	22	11	18	35	44	45	34	63	69	87
4	22—23 - . . . . .	29	22	26	44	60	78	70	94	122	130
5	24—25 - . . . . .	35	35	39	49	59	91	118	154	144	162
6	26—27 - . . . . .	33	33	41	63	83	102	131	144	136	73
7	28—29 - . . . . .	32	30	41	54	88	103	117	141	88	54
8	30—31 - . . . . .	46	30	55	64	92	129	84	62	37	18
9	32—33 - . . . . .	36	35	39	62	78	96	60	47	6	5
10	34—35 - . . . . .	38	34	44	69	70	51	18	7	3	1
11	36—37 - . . . . .	33	28	49	58	49	15	4	2	2	-
12	38—39 - . . . . .	48	40	55	29	12	1	3	1	-	-
13	40—41 - . . . . .	50	32	28	10	2	2	-	-	-	-
14	42—43 - . . . . .	50	44	10	6	-	-	-	-	-	-
15	44—45 - . . . . .	68	11	4	2	-	-	-	-	-	-
I alt	{ Ekteskap . . . . .	526	391	455	554	659	731	663	741	630	558
	{ Barn . . . . .	-	391	910	1 662	2 636	3 655	3 978	5 187	5 040	5 022
<b>Møre fylke.</b>											
1	16—17 år . . . . .	1	1	6	5	2	6	2	4	4	6
2	18—19 - . . . . .	7	12	15	12	17	15	31	23	28	28
3	20—21 - . . . . .	16	19	31	41	52	52	68	83	96	91
4	22—23 - . . . . .	37	31	55	75	81	119	121	145	158	154
5	24—25 - . . . . .	49	46	87	112	146	153	173	194	203	144
6	26—27 - . . . . .	61	56	76	125	139	161	185	176	184	93
7	28—29 - . . . . .	62	63	98	109	133	174	149	136	88	41
8	30—31 - . . . . .	57	55	92	105	126	154	122	95	43	15
9	32—33 - . . . . .	42	38	71	75	103	84	48	24	7	4
10	34—35 - . . . . .	43	38	59	72	82	43	14	5	4	2
11	36—37 - . . . . .	49	58	61	56	37	23	2	2	1	-
12	38—39 - . . . . .	53	53	62	46	16	5	4	1	-	-
13	40—41 - . . . . .	64	48	39	13	3	2	-	-	-	-
14	42—43 - . . . . .	64	35	12	2	1	-	-	-	-	-
15	44—45 - . . . . .	70	22	1	3	-	-	-	-	-	-
I alt	{ Ekteskap . . . . .	675	575	765	851	938	991	919	888	816	578
	{ Barn . . . . .	-	575	1 530	2 553	3 752	4 955	5 514	6 216	6 528	5 202

## fordelt efter barnetall og hustruens alder ved ekteskabet inngåelse.

det samlede barnetall.						Anmerkninger.	Samlet antall ekteskap.	Samlet antall barn.	Gj.sn. antall barn pr. ekteskap.	Nr.
10	11	12	13	14	15 og flere.					
4	1	4	2	4	2	15, 17	50	418	8.36	1
39	24	24	16	5	5	3: 15, 2: 17	248	2 079	8.38	2
102	61	54	22	6	8	6: 15, 2: 16	681	5 364	7.88	3
114	57	45	29	4	1	15	925	6 815	7.37	4
93	47	23	5	6	1	18	1 061	7 237	6.83	5
66	19	9	4	1	-	-	938	5 728	6.11	6
13	14	2	2	1	-	-	780	4 368	5.60	7
5	3	-	-	-	-	-	625	2 824	4.52	8
1	1	1	-	-	-	-	467	1 906	4.08	9
1	-	-	-	-	-	-	336	1 064	3.17	10
-	-	-	-	-	-	-	240	625	2.60	11
-	-	-	-	-	-	-	189	315	1.67	12
-	-	-	-	-	-	-	124	136	1.10	13
-	-	-	-	-	-	-	110	82	0.75	14
-	-	-	-	-	-	-	85	25	0.29	15
438	227	162	80	27	17	{11: 15, 2: 16, 3: 17, 1: 18	6 859			
4 380	2 497	1 944	1 040	378	266	-		38 986	5.68	
3	6	3	1	1	-	-	51	351	6.88	1
42	26	15	6	6	3	1: 15, 2: 16	286	2 139	7.48	2
99	60	39	19	6	2	15, 16	774	5 728	7.40	3
133	62	42	14	8	-	-	1 235	8 486	6.85	4
108	40	18	6	4	-	-	1 483	9 091	6.14	5
50	21	9	2	1	-	-	1 339	7 474	5.58	6
24	2	1	1	1	-	-	1 082	5 208	4.82	7
6	2	1	-	-	-	-	873	3 798	4.35	8
2	-	-	-	-	-	-	498	1 805	3.62	9
1	-	-	-	-	-	-	363	1 094	3.01	10
-	-	-	-	-	-	-	289	645	2.23	11
-	-	-	-	-	-	-	240	435	1.81	12
-	-	-	-	-	-	-	169	187	1.11	13
-	-	-	-	-	-	-	114	69	0.61	14
-	-	-	-	-	-	-	96	33	0.34	15
468	219	128	49	27	5	2: 15, 3: 16	8 892			
4 680	2 409	1 536	637	378	78	-		46 543	5.24	



Tabell 4 (forts.). Avsluttede ekteskap (hustruen 45 år og derover i 1920)

Nr.	Hustruens alder ved giftermålet.	Antall ekteskap fordelt etter									
		0	1	2	3	4	5	6	7	8	9
<b>Sør-Trøndelag.</b>											
1	16—17 år . . . . .	1	1	3	1	4	3	3	3	4	8
2	18—19 - . . . . .	7	6	10	17	27	22	25	21	23	35
3	20—21 - . . . . .	25	17	43	42	58	62	71	63	87	74
4	22—23 - . . . . .	30	41	71	65	97	96	97	118	115	141
5	24—25 - . . . . .	50	52	71	112	114	120	130	136	130	107
6	26—27 - . . . . .	49	52	73	73	114	103	115	129	98	56
7	28—29 - . . . . .	57	54	62	95	105	106	122	89	45	27
8	30—31 - . . . . .	40	49	67	74	88	86	67	41	22	14
9	32—33 - . . . . .	42	36	50	77	79	50	38	14	4	1
10	34—35 - . . . . .	40	42	61	52	48	27	14	8	-	1
11	36—37 - . . . . .	47	35	50	41	29	17	7	3	-	-
12	38—39 - . . . . .	32	54	35	35	12	4	1	-	-	-
13	40—41 - . . . . .	44	48	40	13	3	1	-	-	-	-
14	42—43 - . . . . .	63	24	10	5	1	-	-	-	-	-
15	44—45 - . . . . .	58	10	-	3	-	-	-	-	-	-
	I alt (Ekteskap . . . . .	585	521	646	705	779	697	690	625	528	464
	(Barn . . . . .	-	521	1 292	2 115	3 116	3 485	4 140	4 375	4 224	4 176
<b>Nord-Trøndelag.</b>											
1	16—17 år . . . . .	-	2	4	1	2	5	2	1	5	1
2	18—19 - . . . . .	4	11	8	10	11	15	19	23	14	36
3	20—21 - . . . . .	9	17	34	37	39	57	64	46	52	60
4	22—23 - . . . . .	21	41	65	80	76	74	85	82	95	77
5	24—25 - . . . . .	37	53	57	68	69	96	94	107	115	70
6	26—27 - . . . . .	43	46	73	83	97	101	91	91	65	60
7	28—29 - . . . . .	37	56	77	66	88	75	68	64	50	21
8	30—31 - . . . . .	22	52	75	70	62	77	41	36	25	6
9	32—33 - . . . . .	35	29	61	55	63	55	32	16	4	3
10	34—35 - . . . . .	31	30	53	40	50	20	16	7	2	1
11	36—37 - . . . . .	46	33	45	37	25	13	3	2	2	-
12	38—39 - . . . . .	22	28	33	17	13	4	1	-	-	-
13	40—41 - . . . . .	37	28	17	11	3	2	-	-	-	-
14	42—43 - . . . . .	42	21	9	1	2	-	-	-	-	-
15	44—45 - . . . . .	32	12	1	1	-	-	-	-	-	-
	I alt (Ekteskap . . . . .	418	459	612	577	600	594	516	475	429	335
	(Barn . . . . .	-	459	1 224	1 731	2 400	2 970	3 096	3 325	3 432	3 015

## fordelt efter barnetall og hustruens alder ved ekteskabets inngåelse.

det samlede barnetall.						Anmerkninger.	Samlet antall ekteskap.	Samlet antall barn	Gj.sn. antall barn pr. ekteskap.	Nr.
10	11	12	13	14	15 og flere.					
4	3	3	1	1	-	-	43	320	7.45	1
34	29	17	3	7	2	2: 15	285	2 121	7.44	2
91	64	39	10	4	4	2: 15, 1: 16, 1: 17	754	5 331	7.07	3
111	54	41	12	7	1	16	1 097	7 309	6.65	4
71	26	12	6	2	-	-	1 139	6 567	5.76	5
32	12	7	1	-	-	-	914	4 818	5.27	6
10	5	3	-	-	-	-	780	3 562	4.57	7
4	1	-	2	-	-	-	555	2 255	4.06	8
1	-	-	-	-	-	-	392	1 310	3.34	9
-	-	-	-	-	-	-	293	796	2.72	10
-	-	-	-	-	-	-	229	522	2.28	11
-	-	-	-	-	-	-	173	303	1.75	12
-	-	-	-	-	-	-	149	184	1.23	13
-	-	-	-	-	-	-	103	63	0.61	14
-	-	-	-	-	-	-	71	19	0.27	15
358	194	122	35	21	7	4: 15, 2: 16, 1: 17	6 977			
3 580	2 134	1 464	455	294	109	-		35 480	5.08	
3	7	3	2	2	1	15	41	3:6	7.95	1
13	19	15	8	7	5	4: 15, 1: 16	218	1 684	7.73	2
55	37	20	28	7	3	2: 15, 1: 16	565	4 004	7.09	3
72	40	22	22	5	1	16	558	5 418	6.31	4
39	31	19	4	4	-	-	863	5 057	5.86	5
25	9	5	2	2	1	15	794	4 055	5.11	6
9	2	-	1	-	-	-	614	2 705	4.41	7
2	2	-	-	-	-	-	470	1 839	3.91	8
1	-	1	-	-	-	-	355	1 228	3.46	9
-	1	-	-	-	-	-	251	737	2.94	10
-	-	-	-	-	-	-	206	447	2.17	11
-	-	-	-	-	-	-	118	223	1.89	12
-	-	-	-	-	-	-	98	117	1.19	13
-	-	-	-	-	-	-	75	50	0.67	14
-	-	-	-	-	-	-	46	17	0.37	15
219	148	85	67	27	11	8: 15, 3: 16	5 572			
2 190	1 628	1 020	871	378	168	-		27 907	5.01	

Tabell 4 (forts.). Avsluttede ekteskap (hustruen 45 år og derover i 1920)

Nr.	Hustruens alder ved giftermålet.	Antall ekteskap fordelt efter									
		0	1	2	3	4	5	6	7	8	9
<b>Nordland fylke.</b>											
1	16—17 år . . . . .	2	2	3	-	5	5	11	11	12	12
2	18—19 - . . . . .	9	8	7	16	24	34	26	39	46	58
3	20—21 - . . . . .	29	26	37	50	77	76	105	133	149	157
4	22—23 - . . . . .	49	46	57	88	126	139	152	179	225	215
5	24—25 - . . . . .	70	43	76	90	150	172	192	170	220	178
6	26—27 - . . . . .	61	43	86	105	138	144	178	160	162	97
7	28—29 - . . . . .	56	42	60	92	97	107	125	112	92	35
8	30—31 - . . . . .	43	34	56	85	107	103	84	60	33	29
9	32—33 - . . . . .	41	33	48	81	82	77	61	27	14	10
10	34—35 - . . . . .	45	35	63	55	48	34	11	7	2	1
11	36—37 - . . . . .	30	38	58	45	34	23	6	3	2	-
12	38—39 - . . . . .	42	33	46	30	10	7	4	1	-	-
13	40—41 - . . . . .	49	46	35	14	4	-	-	-	-	-
14	42—43 - . . . . .	49	33	13	4	2	-	-	-	-	-
15	44—45 - . . . . .	50	15	2	2	-	-	-	-	-	-
I alt	{ Ekteskap . . . . .	625	477	647	757	904	921	955	902	957	792
	{ Barn . . . . .	-	477	1 294	2 271	3 616	4 605	5 730	6 314	7 656	7 128
<b>Troms fylke.</b>											
1	16—17 år . . . . .	-	1	2	-	-	1	5	3	3	6
2	18—19 - . . . . .	10	9	2	6	8	8	13	20	23	24
3	20—21 - . . . . .	8	9	21	15	20	35	39	43	69	76
4	22—23 - . . . . .	26	17	23	24	37	56	72	96	90	109
5	24—25 - . . . . .	26	20	25	46	52	80	82	108	108	88
6	26—27 - . . . . .	28	21	34	36	46	70	87	109	74	53
7	28—29 - . . . . .	24	16	25	37	45	61	73	58	32	23
8	30—31 - . . . . .	33	20	23	21	40	52	48	24	15	8
9	32—33 - . . . . .	18	21	29	33	34	33	29	13	11	1
10	34—35 - . . . . .	17	17	24	20	30	15	9	4	4	1
11	36—37 - . . . . .	15	16	25	16	17	4	3	2	4	-
12	38—39 - . . . . .	16	18	24	5	9	2	1	-	-	-
13	40—41 - . . . . .	21	17	11	5	2	5	-	-	-	-
14	42—43 - . . . . .	23	18	5	-	4	-	-	-	-	-
15	44—45 - . . . . .	26	7	1	-	-	-	-	-	-	-
I alt	{ Ekteskap . . . . .	291	227	274	264	344	422	461	480	433	389
	{ Barn . . . . .	-	227	548	792	1 376	2 110	2 766	3 360	3 464	3 501

## fordelt etter barnetall og hustruens alder ved ekteskapets inngåelse.

det samlede barnetall.						Anmerkninger.	Samlet antall ekteskap.	Samlet antall barn.	Gj.sn. antall barn pr. ekteskap.	Nr.	
10	11	12	13	14	15 og flere.						
12	5	7	11	2	6	5: 15, 1: 16	106	921	8.69	1	
45	54	52	17	14	21	11: 15, 5: 16, 5: 17	470	4 070	8.66	2	
171	141	71	46	21	21	12: 15, 6: 16, 2: 17, 1: 21	1 310	10 440	7.97	3	
199	109	69	35	21	6	2: 15, 4: 16	1 715	12 383	7.20	4	
122	77	32	15	4	6	5: 15, 1: 16	1 617	10 422	6.43	5	
48	24	15	8	2	-	-	1 271	7 215	5.69	6	
24	9	3	1	-	1	-	856	4 350	5.08	7	
11	5	2	-	-	1	-	15	653	2 997	4.59	8
3	3	-	-	-	-	-	-	480	1 905	3.97	9
1	2	-	-	-	-	-	-	304	860	2.83	10
-	-	-	-	-	-	-	-	239	613	2.56	11
-	-	-	-	-	-	-	-	173	321	1.86	12
-	-	-	-	-	-	-	-	148	174	1.18	13
-	-	-	-	-	-	-	-	101	79	0.78	14
-	-	-	-	-	-	-	-	69	25	0.36	15
636	429	251	133	64	62	36: 15, 18: 16, 7: 17 1: 21	9 512				
6 360	4 719	3 012	1 729	896	968	-		56 775	5.97		
5	5	5	-	1	1	15	38	333	8.76	1	
27	32	13	16	4	5	3: 15, 1: 16, 1: 17	220	1 841	8.37	2	
75	53	40	23	14	4	1: 15, 3: 16	544	4 493	8.26	3	
95	63	37	12	5	6	3: 15, 2: 16, 1: 18	768	5 776	7.52	4	
62	29	13	4	-	-	-	743	4 867	6.55	5	
26	13	6	1	-	-	-	604	3 573	5.92	6	
13	3	2	1	-	-	-	413	2 169	5.25	7	
3	2	1	-	-	-	-	290	1 261	4.35	8	
5	-	1	-	-	-	-	228	903	3.96	9	
-	-	-	-	-	-	-	141	443	3.14	10	
-	-	-	-	-	-	-	102	266	2.61	11	
-	-	-	-	-	-	-	75	133	1.77	12	
-	-	-	-	-	-	-	61	87	1.43	13	
-	-	-	-	-	-	-	50	44	0.88	14	
-	-	-	-	-	-	-	34	9	0.26	15	
311	200	118	57	24	16	8: 15, 6: 16, 1: 17, 1: 18	4 311				
3 110	2 200	1 416	741	336	251	-		26 198	6.08		

Tabell 4 (forts.). Avsluttede ekteskap (hustruen 45 år og derover i 1920)

Nr.	Hustruens alder ved giftermålet.	Antall ekteskap fordelt efter											
		0	1	2	3	4	5	6	7	8	9		
<b>Finnmark — undt. Finner.</b>													
1	16—17 år . . . . .	3	-	-	-	-	1	1	1	1	3		
2	18—19 - . . . . .	2	3	1	3	2	2	9	5	6	6		
3	20—21 - . . . . .	3	5	6	1	4	5	6	8	20	20		
4	22—23 - . . . . .	13	10	5	5	3	7	14	14	19	19		
5	24—25 - . . . . .	5	6	4	10	10	9	14	16	15	18		
6	26—27 - . . . . .	13	5	4	5	5	6	17	16	23	14		
7	28—29 - . . . . .	5	3	6	8	7	10	6	10	14	6		
8	30—31 - . . . . .	7	2	6	6	8	9	13	5	5	1		
9	32—33 - . . . . .	7	3	1	5	12	6	5	3	1	1		
10	34—35 - . . . . .	8	4	7	9	5	5	3	-	-	-		
11	36—37 - . . . . .	6	6	2	7	5	3	-	-	-	-		
12	38—39 - . . . . .	11	6	7	5	3	2	-	-	-	-		
13	40—41 - . . . . .	8	6	8	2	-	1	-	-	-	-		
14	42—43 - . . . . .	9	7	2	1	-	-	-	-	-	-		
15	44—45 - . . . . .	11	2	1	-	-	-	-	-	-	-		
	I alt { Ekteskap . . . . .	111	68	60	67	64	66	88	78	105	88		
	{ Barn . . . . .	-	68	120	201	256	330	528	546	840	792		
<b>Finnmark. — Finner.</b>													
1	16—17 år . . . . .	2	1	-	-	1	-	1	-	-	1		
2	18—19 - . . . . .	4	2	1	1	4	2	3	2	6	5		
3	20—21 - . . . . .	8	1	2	1	1	2	2	2	6	11		
4	22—23 - . . . . .	1	5	2	7	2	5	3	6	20	7		
5	24—25 - . . . . .	6	1	3	3	6	6	6	4	10	10		
6	26—27 - . . . . .	6	3	3	4	6	5	10	7	12	4		
7	28—29 - . . . . .	3	3	1	3	3	9	11	8	3	2		
8	30—31 - . . . . .	2	2	5	10	7	3	10	3	4	-		
9	32—33 - . . . . .	3	1	1	5	2	2	5	1	-	2		
10	34—35 - . . . . .	2	6	4	4	4	7	2	-	1	-		
11	36—37 - . . . . .	8	1	7	1	3	5	2	1	-	-		
12	38—39 - . . . . .	5	5	2	-	3	-	-	-	-	-		
13	40—41 - . . . . .	4	9	6	1	2	1	-	-	-	-		
14	42—43 - . . . . .	2	2	3	-	-	-	-	-	-	-		
15	44—45 - . . . . .	5	3	-	-	-	-	-	-	-	-		
	I alt { Ekteskap . . . . .	61	45	40	40	44	47	55	35	62	42		
	{ Barn . . . . .	-	45	80	120	176	235	330	245	496	378		

## fordelt efter barnetall og hustruens alder ved ekteskabets inngåelse.

det samlede barnetall.						Anmerkninger.	Samlet antall ekteskap.	Samlet antall barn.	Gj.sn. antall barn pr. ekteskap.	Nr.
10	11	12	13	14	15 og flere.					
4	7	6	1	-	1	16	29	271	9.34	1
9	11	11	7	4	1	15	82	728	8.88	2
17	17	15	6	1	3	2: 15, 1: 16	137	1 168	8.53	3
13	17	12	5	1	1	16	158	1 143	7.23	4
15	15	4	1	-	2	16, 18	144	1 017	7.06	5
6	4	4	1	2	-	-	125	795	6.36	6
3	1	1	1	-	-	-	81	455	5.62	7
1	2	-	1	-	-	-	66	316	4.79	8
-	-	-	-	-	-	-	44	166	3.77	9
1	-	-	-	-	-	-	43	126	2.93	10
-	-	-	-	-	-	-	29	66	2.28	11
-	-	-	-	-	-	-	34	57	1.68	12
-	-	-	-	-	-	-	25	33	1.32	13
-	-	-	-	-	-	-	19	14	0.74	14
-	-	-	-	-	-	-	14	4	0.29	15
69	74	53	23	8	8	3: 15, 4: 16, 1: 18	1 030			
690	814	636	299	112	127	-		6 359	6.17	
-	-	1	-	-	-	-	7	32	4.57	1
3	5	5	-	1	-	-	44	317	7.20	2
12	4	2	-	1	2	2: 16	57	429	7.53	3
4	4	2	-	-	-	-	68	454	6.68	4
4	2	-	1	-	-	-	62	379	6.11	5
2	-	1	-	-	-	-	63	343	5.44	6
2	2	-	-	-	-	-	50	277	5.54	7
-	-	-	-	-	-	-	46	198	4.30	8
1	-	-	-	-	-	-	23	101	4.39	9
-	-	-	-	-	-	-	30	97	3.23	10
-	-	-	-	-	-	-	28	74	2.64	11
-	-	-	-	-	-	-	16	28	1.75	12
-	-	-	-	-	-	-	23	37	1.61	13
-	-	-	-	-	-	-	7	8	1.14	14
-	-	-	-	-	-	-	8	3	0.38	15
28	17	11	1	2	2	2: 16	532			
280	187	132	13	28	32	-		2 777	5.22	

Tabell 4 (forts.). Avsluttede ekteskap (hustruen 45 år og derover i 1920)

Nr.	Hustruens alder ved giftermålet.	Antall ekteskap fordelt etter									
		0	1	2	3	4	5	6	7	8	9
<b>Byer. Towns.</b>											
1	16—17 år . . . . .	9	8	11	14	15	13	12	24	20	23
2	18—19 - . . . . .	41	45	51	77	98	99	141	144	118	139
3	20—21 - . . . . .	105	151	205	264	306	390	385	399	412	442
4	22—23 - . . . . .	236	271	364	510	606	622	671	665	685	620
5	24—25 - . . . . .	299	321	497	656	740	763	767	751	709	536
6	26—27 - . . . . .	370	376	506	693	742	646	788	649	508	299
7	28—29 - . . . . .	362	360	469	566	611	568	551	396	267	129
8	30—31 - . . . . .	323	350	386	441	478	426	348	198	113	38
9	32—33 - . . . . .	280	272	337	345	358	253	157	84	28	6
10	34—35 - . . . . .	272	255	279	285	253	147	62	21	10	6
11	36—37 - . . . . .	263	248	286	199	114	38	14	10	2	-
12	38—39 - . . . . .	312	264	211	121	51	17	8	3	-	-
13	40—41 - . . . . .	310	193	94	43	18	4	1	-	-	-
14	42—43 - . . . . .	326	114	55	14	5	-	-	-	-	-
15	44—45 - . . . . .	303	67	16	7	-	-	-	-	-	-
I alt { Ekteskap . . . . .		3 811	3 295	3 767	4 235	4 395	3 986	3 855	3 344	2 872	2 238
{ Barn . . . . .		-	3 295	7 534	12 705	17 580	19 930	23 130	23 408	22 976	20 142
<b>Kristiania.</b>											
1	16—17 år . . . . .	2	1	4	4	6	6	1	7	5	2
2	18—19 - . . . . .	5	13	20	24	33	30	49	38	34	34
3	20—21 - . . . . .	32	49	76	95	116	135	124	120	118	125
4	22—23 - . . . . .	68	112	153	209	194	229	201	202	219	162
5	24—25 - . . . . .	104	122	198	266	259	250	214	209	195	125
6	26—27 - . . . . .	127	147	182	248	235	201	198	184	137	63
7	28—29 - . . . . .	134	149	172	205	177	161	152	124	58	32
8	30—31 - . . . . .	105	117	140	148	134	119	98	38	34	4
9	32—33 - . . . . .	93	105	118	115	108	83	43	21	12	1
10	34—35 - . . . . .	108	96	104	77	59	39	13	5	1	1
11	36—37 - . . . . .	84	86	97	63	35	14	5	2	1	-
12	38—39 - . . . . .	106	82	66	42	15	3	-	2	-	-
13	40—41 - . . . . .	94	52	27	11	6	1	-	-	-	-
14	42—43 - . . . . .	93	37	19	4	2	-	-	-	-	-
15	44—45 - . . . . .	85	27	3	3	-	-	-	-	-	-
I alt { Ekteskap . . . . .		1 240	1 195	1 379	1 514	1 379	1 271	1 098	952	814	549
{ Barn . . . . .		-	1 195	2 758	4 542	5 516	6 355	6 588	6 664	6 512	4 941

## fordelt efter barnetall og hustruens alder ved ekteskapets inngåelse.

det samlede barnetall.						Anmerkninger.	Samlet antall ekteskap.	Samlet antall barn.	Gj.sn.antall barn pr. ekteskap.	Nr.
10	11	12	13	14	15 og flere					
21	18	23	12	6	4	2: 15, 1: 16, 1: 19	233	1 793	7.70	1
158	120	104	68	39	20	13: 15, 5: 16, 1: 18, 1: 20	1 462	11 205	7.68	2
421	253	204	79	35	42	21: 15, 9: 16, 9: 17, 2: 18, 1: 19	4 093	28 529	6.98	3
498	268	171	83	32	25	16: 15, 4: 16, 3: 17, 1: 18, 1: 19	6 327	39 703	6.27	4
360	168	92	39	17	10	4: 15, 3: 16, 2: 17 1: 18	6 725	37 870	5.63	5
179	77	30	14	4	5	4: 15, 1: 19	5 836	28 705	4.92	6
62	25	15	1	3	1	15	4 386	18 800	4.28	7
20	11	4	1	-	-	-	3 137	11 589	3.69	8
5	2	-	-	-	-	-	2 127	6 558	3.08	6
4	-	-	-	-	-	-	1 594	4 108	2.58	10
-	-	-	-	-	-	-	1 174	2 233	1.91	11
-	-	-	-	-	-	-	987	1 407	1.43	12
-	-	-	-	-	-	-	663	608	0.92	13
-	-	-	-	-	-	-	514	286	0.56	14
-	-	-	-	-	-	-	393	120	0.31	15
1 728	942	643	297	136	107	61: 15, 22: 16, 14: 17, 5: 18, 4: 19, 1: 20	39 651			
17 280	10 362	7 716	3 861	1 904	1 691	-		193 514	4.87	
7	4	5	2	2	2	16, 19	60	451	7.52	1
53	33	31	21	11	3	2: 15, 1: 18	432	3 285	7.60	2
102	57	55	17	5	7	3: 15, 2: 16, 2: 17	1 233	7 987	6.49	3
146	53	40	17	4	9	9: 15	2 018	11 731	5.81	4
95	37	14	9	5	2	15, 17	2 104	10 778	5.14	5
43	17	10	2	1	4	3: 15, 1: 19	1 799	8 180	4.54	6
18	5	4	-	1	-	-	1 392	5 450	3.92	7
5	2	1	-	-	-	-	945	3 218	3.41	8
1	-	-	-	-	-	-	700	2 053	2.93	9
-	-	-	-	-	-	-	503	1 096	2.18	10
-	-	-	-	-	-	-	387	731	1.89	11
-	-	-	-	-	-	-	316	429	1.36	12
-	-	-	-	-	-	-	191	168	0.88	13
-	-	-	-	-	-	-	155	95	0.61	14
-	-	-	-	-	-	-	118	42	0.36	15
470	208	160	68	29	27	18: 15, 3: 16, 3: 17, 1: 18, 2: 19	12 353			
4 700	2 288	1 920	884	406	425	-		55 694	4.49	



Tabell 4 (forts.). Avsluttede ekteskap (hustruen 45 år og derover i 1920)

Nr.	Hustruens alder ved giftermålet.	Antall ekteskap fordelt efter									
		0	1	2	3	4	5	6	7	8	9
<b>Bergen.</b>											
1	16—17 år . . . . .	-	1	2	1	3	1	3	1	1	2
2	18—19 - . . . . .	12	5	7	12	15	10	11	15	16	13
3	20—21 - . . . . .	8	23	24	40	27	40	47	48	45	47
4	22—23 - . . . . .	32	24	38	57	75	71	72	70	80	75
5	24—25 - . . . . .	22	39	60	84	80	82	74	78	85	59
6	26—27 - . . . . .	53	49	63	103	99	76	106	73	68	58
7	28—29 - . . . . .	45	40	53	62	69	69	75	45	48	16
8	30—31 - . . . . .	43	42	48	60	56	42	44	31	15	8
9	32—33 - . . . . .	28	37	27	37	52	30	22	10	4	2
10	34—35 - . . . . .	34	28	34	40	38	17	9	3	2	-
11	36—37 - . . . . .	30	32	39	30	15	2	2	2	-	-
12	38—39 - . . . . .	32	31	34	15	4	2	1	-	-	-
13	40—41 - . . . . .	38	23	11	8	5	1	-	-	-	-
14	42—43 - . . . . .	42	16	8	2	-	-	-	-	-	-
15	44—45 - . . . . .	52	11	2	-	-	-	-	-	-	-
	I alt {Ekteskap . . . . .	471	401	450	551	538	443	466	376	364	280
	{Barn . . . . .	-	401	900	1 653	2 152	2 215	2 796	2 632	2 912	2 520
<b>Trondhjem.</b>											
1	16—17 år . . . . .	-	-	1	-	3	-	1	2	-	1
2	18—19 - . . . . .	2	2	2	5	4	4	7	7	9	13
3	20—21 - . . . . .	8	13	8	13	12	27	24	15	21	26
4	22—23 - . . . . .	12	16	22	20	47	28	32	39	36	42
5	24—25 - . . . . .	23	26	37	37	46	49	43	47	43	38
6	26—27 - . . . . .	27	25	27	47	37	41	42	39	33	23
7	28—29 - . . . . .	30	24	37	41	46	37	32	28	32	10
8	30—31 - . . . . .	25	36	32	37	34	44	24	20	7	3
9	32—33 - . . . . .	25	23	28	27	24	14	14	7	-	-
10	34—35 - . . . . .	28	22	19	19	21	11	5	1	3	1
11	36—37 - . . . . .	17	9	22	17	5	-	1	2	-	-
12	38—39 - . . . . .	29	18	20	4	5	3	1	-	-	-
13	40—41 - . . . . .	20	27	12	1	-	1	-	-	-	-
14	42—43 - . . . . .	28	5	3	1	-	-	-	-	-	-
15	44—45 - . . . . .	30	3	3	-	-	-	-	-	-	-
	I alt {Ekteskap . . . . .	304	249	273	269	284	259	226	207	184	157
	{Barn . . . . .	-	249	546	807	1 136	1 295	1 356	1 449	1 472	1 413

## fordelt efter barnetall og hustruens alder ved ekteskaps inngåelse.

det samlede barnetall.						Anmerkninger.	Samlet antall ekteskap.	Samlet antall barn.	Gj.sn. antall barn pr. ekteskap.	Nr.
10	11	12	13	14	15 og flere.					
6	1	3	-	1	-	-	26	197	7.58	1
11	14	8	8	6	4	3: 15, 1: 16	167	1 190	7.13	2
52	35	36	14	8	7	3: 15, 1: 16, 3: 17	501	3 643	6.67	3
66	33	25	15	12	4	2: 15, 1: 17, 1: 19	749	4 915	6.56	4
64	33	18	11	4	3	2: 15, 1: 16	796	4 806	6.04	5
24	16	3	4	1	1	15	797	4 006	5.03	6
10	3	3	1	-	1	15	540	2 443	4.52	7
2	1	1	-	-	-	-	393	1 468	3.74	8
-	1	-	-	-	-	-	250	823	3.29	9
-	-	-	-	-	-	-	205	544	2.65	10
-	-	-	-	-	-	-	152	296	1.95	11
-	-	-	-	-	-	-	119	176	1.48	12
-	-	-	-	-	-	-	86	94	1.09	13
-	-	-	-	-	-	-	68	38	0.56	14
-	-	-	-	-	-	-	65	15	0.23	15
235	137	97	53	32	20	-	4 914			
2 350	1 507	1 164	689	448	315	-		24 654	5.02	
-	-	1	2	-	-	-	11	81	7.36	1
7	10	3	-	-	2	15, 16	77	584	7.58	2
25	11	11	8	-	3	1: 15, 2: 18	225	1 560	6.93	3
21	23	8	7	1	3	1: 15, 1: 16, 1: 18	357	2 292	6.42	4
20	10	10	2	1	-	-	432	2 383	5.52	5
15	9	4	-	-	-	-	369	1 866	5.06	6
5	2	1	-	-	-	-	325	1 408	4.33	7
2	1	1	-	-	-	-	266	977	3.67	8
-	1	-	-	-	-	-	163	470	2.88	9
-	-	-	-	-	-	-	130	326	2.51	10
-	-	-	-	-	-	-	73	144	1.97	11
-	-	-	-	-	-	-	80	111	1.39	12
-	-	-	-	-	-	-	61	59	0.97	13
-	-	-	-	-	-	-	37	14	0.38	14
-	-	-	-	-	-	-	36	9	0.25	15
95	67	39	19	2	8	-	2 642			
950	737	468	247	28	131	-		12 284	4.65	

Tabell 4 (forts.). Avsluttede ekteskap (hustruen 45 år og derover i 1920)

Nr.	Hustruens alder ved giftermålet.	Antall ekteskap fordelt efter									
		0	1	2	3	4	5	6	7	8	9
<b>Stavanger.</b>											
1	16—17 år . . . . .	1	1	-	3	-	-	1	3	1	4
2	18—19 - . . . . .	3	4	3	5	3	4	7	10	9	9
3	20—21 - . . . . .	10	8	11	6	17	27	14	15	20	30
4	22—23 - . . . . .	16	14	17	11	31	32	29	39	39	40
5	24—25 - . . . . .	16	9	17	29	33	38	47	25	34	24
6	26—27 - . . . . .	20	5	14	20	35	33	34	37	26	16
7	28—29 - . . . . .	11	9	20	23	30	31	37	18	15	8
8	30—31 - . . . . .	19	12	10	20	21	29	17	12	7	3
9	32—33 - . . . . .	18	14	10	11	8	12	5	3	2	1
10	34—35 - . . . . .	4	9	11	17	16	7	1	1	3	-
11	36—37 - . . . . .	14	13	12	10	8	2	3	1	-	-
12	38—39 - . . . . .	18	9	6	9	4	2	1	1	-	-
13	40—41 - . . . . .	20	6	8	1	-	-	-	-	-	-
14	42—43 - . . . . .	27	7	2	1	1	-	-	-	-	-
15	44—45 - . . . . .	17	4	1	-	-	-	-	-	-	-
I alt {Ekteskap . . . . .		214	124	142	166	207	217	196	165	156	135
{Barn . . . . .		-	124	284	498	828	1 085	1 176	1 155	1 248	1 215
<b>Øvrige byer.</b>											
1	16—17 år . . . . .	6	5	4	6	3	6	6	11	13	14
2	18—19 - . . . . .	19	21	19	31	43	51	67	74	50	70
3	20—21 - . . . . .	47	58	86	110	134	161	176	201	208	214
4	22—23 - . . . . .	108	105	134	213	259	262	337	315	311	301
5	24—25 - . . . . .	134	125	185	240	322	344	389	392	352	290
6	26—27 - . . . . .	143	150	220	275	336	295	358	316	244	139
7	28—29 - . . . . .	142	138	187	235	289	270	255	181	114	63
8	30—31 - . . . . .	131	143	156	176	233	192	165	97	50	20
9	32—33 - . . . . .	116	93	154	155	166	114	73	43	10	2
10	34—35 - . . . . .	98	100	111	132	119	73	34	11	1	4
11	36—37 - . . . . .	118	108	116	79	51	20	3	3	1	-
12	38—39 - . . . . .	127	124	85	51	23	7	5	-	-	-
13	40—41 - . . . . .	138	85	36	22	7	1	1	-	-	-
14	42—43 - . . . . .	136	49	23	6	2	-	-	-	-	-
15	44—45 - . . . . .	119	22	7	4	-	-	-	-	-	-
I alt {Ekteskap . . . . .		1 582	1 326	1 523	1 735	1 987	1 796	1 869	1 644	1 354	1 117
{Barn . . . . .		-	1 326	3 046	5 205	7 948	8 980	11 214	11 508	10 832	10 053

## fordelt efter barnetall og hustruens alder ved ekteskapets inngåelse.

det samlede barnetall.						Anmerkninger.	Samlet antall ekteskap.	Samlet antall barn.	Gj.sn. antall barn pr. ekteskap.	Nr
10	11	12	13	14	15 og flere.					
1	5	1	1	2	-	-	24	199	8.29	1
19	5	6	7	4	1	20	99	806	8.14	2
23	18	11	5	3	5	2: 15, 2: 16, 1: 17	223	1 616	7.25	3
32	16	13	9	5	2	15: 16	345	2 354	6.82	4
20	10	1	1	2	1	16	307	1 776	5.78	5
14	3	1	2	1	-	-	261	1 438	5.51	6
2	1	-	-	-	-	-	205	964	4.70	7
-	2	-	-	-	-	-	152	612	4.03	8
1	-	-	-	-	-	-	85	245	2.88	9
-	-	-	-	-	-	-	69	218	3.16	10
-	-	-	-	-	-	-	63	134	2.13	11
-	-	-	-	-	-	-	50	87	1.74	12
-	-	-	-	-	-	-	35	25	0.71	13
-	-	-	-	-	-	-	38	18	0.47	14
-	-	-	-	-	-	-	22	6	0.27	15
112	60	33	25	17	9	-	1 978			
1 120	660	396	325	238	146	-		10 498	5.30	
7	8	13	7	1	2	2: 15	112	865	7.72	1
68	58	56	32	18	10	7: 15, 3: 16	687	5 340	7.77	2
219	132	91	35	19	20	12: 15, 4: 16, 3: 17, 1: 19	1 911	13 723	7.18	3
233	143	85	35	10	7	3: 15, 2: 16, 2: 17	2 858	18 411	6.44	4
161	78	49	16	5	4	1: 15, 1: 16, 1: 17, 1: 18	3 086	18 127	5.87	5
83	32	12	6	1	-	-	2 610	13 215	5.07	6
27	14	7	-	2	-	-	1 924	8 535	4.45	7
11	5	1	1	-	-	-	1 381	5 314	3.85	8
3	-	-	-	-	-	-	929	2 967	3.19	9
4	-	-	-	-	-	-	687	1 924	2.80	10
-	-	-	-	-	-	-	499	928	1.86	11
-	-	-	-	-	-	-	422	604	1.43	12
-	-	-	-	-	-	-	290	262	0.90	13
-	-	-	-	-	-	-	216	121	0.56	14
-	-	-	-	-	-	-	152	48	0.32	15
816	470	314	132	56	43	25: 15, 10: 16, 6: 17, 1: 18, 1: 19	17 764			
8 160	5 170	3 768	1 716	784	674	-		90 384	5.08	

**Tabell 5. Gjennemsnittlig antall barn pr. ekteskap av**  
*Average number of Children pr. Marriage of Duration*

Nr.	Ekteskapets varighet. <i>Duration of Marriage.</i>	Østfold.			Aker.			Akershus for øvrig.		
		Alle ekteskap. <i>Total Marriages.</i>	Ekteskap hvor hustruens alder ved giftermålet: <i>Age of Wife at Marriage:</i>		Alle ekte- skap. <i>Total Mar- riages.</i>	Ekteskap hvor hustruens alder ved giftermålet: <i>Age of Wife at Marriage:</i>		Alle ekte- skap. <i>Total Mar- riages.</i>	Ekteskap hvor hustruens alder ved giftermålet: <i>Age of Wife at Marriage:</i>	
			22-23 år.	24-25 år.		22-23 år.	24-25 år.		22-23 år.	24-25 år.
1	0 år gift 1920 . . . . .	0.49	0.58	0.47	0.34	0.35	0.31	0.44	0.49	0.36
2	1 - - 1919 . . . . .	0.79	0.84	0.77	0.70	0.63	0.56	0.80	0.80	0.86
3	2 - - 1918 . . . . .	1.11	1.18	1.13	0.91	0.98	0.93	1.08	1.21	1.16
4	3 - - 1917 . . . . .	1.42	1.49	1.55	1.33	1.35	1.35	1.42	1.42	1.44
5	4 - - 1916 . . . . .	1.80	1.90	1.78	1.50	1.59	1.55	1.71	1.84	1.75
6	5 - - 1915 . . . . .	2.09	2.46	2.15	1.73	1.68	1.87	2.02	2.04	1.99
7	6 - - 1914 . . . . .	2.37	2.47	2.59	1.92	1.97	1.94	2.29	2.40	2.38
8	7 - - 1913 . . . . .	2.64	2.62	2.51	2.04	2.05	1.88	2.44	2.57	2.65
9	8 - - 1912 . . . . .	2.83	3.02	3.05	2.35	2.51	2.39	2.66	3.01	2.82
10	9 - - 1911 . . . . .	2.96	2.98	3.16	2.42	2.48	2.53	2.95	3.10	2.93
11	10 - - 1910 . . . . .	3.26	3.19	3.17	2.69	3.13	2.70	3.05	3.51	3.30
12	11 - - 1909 . . . . .	3.61	4.11	3.50	2.79	2.77	2.66	3.35	3.45	3.67
13	12 - - 1908 . . . . .	3.95	3.93	3.94	3.03	2.98	3.47	3.57	3.58	3.86
14	13 - - 1907 . . . . .	3.99	4.06	4.37	2.89	3.52	3.22	3.83	4.51	4.00
15	14 - - 1906 . . . . .	4.24	4.54	4.55	3.15	3.32	3.27	3.81	4.46	3.56
16	15 - - 1905 . . . . .	4.59	4.41	4.95	3.38	3.28	3.28	3.95	4.58	3.81
17	16 - - 1904 . . . . .	4.67	5.09	4.65	3.78	3.91	3.97	4.24	4.71	4.40
18	17 - - 1903 . . . . .	4.87	5.56	4.83	3.85	4.24	4.26	4.52	5.09	5.24
19	18 - - 1902 . . . . .	5.10	5.32	4.96	3.95	3.91	4.41	4.81	5.57	4.64
20	19 - - 1901 . . . . .	5.10	5.29	5.18	3.67	3.78	3.42	4.90	5.75	5.52
21	20 - - 1900 . . . . .	5.39	6.07	5.59	4.14	3.82	4.28	5.07	5.79	5.26
22	21 - - 1899 . . . . .	5.58	6.11	5.45	4.38	4.63	4.15	4.97	5.62	5.58
23	22 - - 1898 . . . . .	5.75	6.64	5.98	4.36	4.95	3.69	4.93	5.76	6.08
24	23 - - 1897 . . . . .	5.56	6.51	5.81	4.27	4.72	5.38	5.15	5.78	5.38
25	24 - - 1896 . . . . .	5.72	6.19	6.18	5.20	6.43	4.47	5.26	5.75	5.54
26	25 - - 1895 . . . . .	6.05	7.14	6.29	5.06	4.92	5.79	5.19	5.99	5.65
27	26 - - 1894 . . . . .	5.75	6.70	5.89	5.26	6.33	5.21	5.38	5.77	6.12
28	27 - - 1893 . . . . .	5.74	6.42	6.44	5.42	5.78	6.05	5.46	6.08	5.83
29	28 - - 1892 . . . . .	6.08	6.25	6.69	5.12	5.26	5.43	5.48	6.73	5.80
30	29 - - 1891 . . . . .	5.51	6.94	5.39	5.16	6.22	4.31	5.48	7.13	5.13
31	30 - - 1890 . . . . .	6.17	6.70	6.08	5.63	6.47	5.83	5.61	7.47	5.51
32	31 - - 1889 . . . . .	6.00	7.53	6.00	5.33	6.17	5.31	5.92	6.66	7.00
33	32 - - 1888 . . . . .	6.18	6.45	6.57	5.07	5.12	6.10	6.15	6.93	6.00
34	33 o. m. gift 1887 og før	6.70	7.43	6.56	6.25	6.56	6.20	6.57	7.28	6.49
	<b>I alt. Total</b>	<b>4.17</b>	<b>4.58</b>	<b>4.31</b>	<b>3.17</b>	<b>3.30</b>	<b>3.32</b>	<b>3.80</b>	<b>4.30</b>	<b>3.97</b>
	(22-23 år). (24-25 år).									
	G. 1887-84. G. 1887-86.		6.99	6.76		6.21	6.40		6.85	6.03
	- 1883-74. - 1885-76.		7.65	6.56		6.81	6.01		7.52	6.57
	- 1873 o. før. - 1875 o. f.		7.48	6.40		6.50	6.63		7.32	6.62

## varighet 0—32 år. De enkelte fylker og større byer.

0—32 Years in different Districts and larger Towns.

Hedmark.			Opland.			Buskerud.			Vestfold.			Nr.
Alle ekteskap. Total Mar- riages.	Ekteskap hvor hustruens alder ved giftermålet: Age of Wife at Marriage:		Alle ekteskap. Total Mar- riages.	Ekteskap hvor hustruens alder ved giftermålet: Age of Wife at Marriage:		Alle ekteskap. Total Mar- riages.	Ekteskap hvor hustruens alder ved giftermålet: Age of Wife at Marriage:		Alle ekte- skap. Total Mar- riages.	Ekteskap hvor hustruens alder ved giftermålet: Age of Wife at Marriage:		
	22-23 år.	24-25 år.		22-23 år.	24-25 år.		22-23 år.	24-25 år.		22-23 år.	24-25 år.	
0.54	0.66	0.51	0.47	0.52	0.41	0.58	0.56	0.58	0.36	0.37	0.37	1
0.91	0.96	0.95	0.90	1.01	0.81	0.87	0.97	0.95	0.80	0.91	0.80	2
1.23	1.27	1.29	1.19	1.41	1.15	1.20	1.20	1.20	1.13	1.21	1.09	3
1.68	1.79	1.68	1.56	1.68	1.66	1.54	1.65	1.46	1.49	1.57	1.44	4
1.93	2.02	2.12	1.74	2.17	1.96	1.85	1.84	1.97	1.82	1.98	1.93	5
2.26	2.54	2.22	2.32	2.45	2.51	2.11	2.24	2.11	2.03	2.11	2.11	6
2.61	2.81	2.77	2.46	2.47	2.43	2.47	2.85	2.35	2.43	2.57	2.46	7
2.90	3.06	3.05	2.76	3.08	3.14	2.65	2.87	2.64	2.45	2.66	2.39	8
3.20	3.24	2.99	2.97	3.38	3.21	2.95	3.09	3.05	2.79	2.86	2.91	9
3.47	3.82	3.61	3.43	3.63	3.71	3.09	3.28	3.38	3.15	3.13	3.00	10
3.70	4.03	3.86	3.39	3.39	3.62	3.38	3.76	3.58	3.16	3.25	3.18	11
3.88	4.23	3.95	3.64	4.22	3.78	3.73	4.27	4.22	3.31	3.71	3.65	12
4.02	4.42	4.24	4.06	4.43	4.11	3.95	4.12	4.12	3.60	3.88	3.85	13
4.40	4.86	4.39	3.95	4.59	4.09	4.08	4.38	4.34	3.81	4.44	3.98	14
4.74	5.02	5.17	4.31	4.44	4.89	4.37	4.83	4.30	4.06	3.96	4.56	15
4.90	5.17	4.62	4.52	4.79	4.77	4.54	4.81	5.02	4.16	4.24	4.84	16
5.23	5.67	5.75	4.61	5.37	5.23	4.67	5.22	5.40	4.30	5.00	4.04	17
5.48	6.12	5.67	4.65	5.15	4.87	4.83	4.86	5.41	4.22	4.50	4.98	18
5.49	6.14	5.55	5.05	5.86	5.65	5.18	6.43	5.95	4.58	5.13	4.83	19
5.69	6.62	5.79	5.42	5.89	5.57	5.11	5.64	5.30	4.85	5.47	4.96	20
5.76	6.62	6.38	5.32	6.42	6.13	5.33	6.44	5.51	5.14	5.31	5.65	21
5.83	6.58	6.27	5.35	6.40	5.72	5.58	6.57	5.46	4.94	5.61	5.31	22
5.65	6.32	6.03	5.59	6.59	5.71	5.67	6.92	5.89	5.13	5.63	5.69	23
5.77	7.08	6.28	6.03	6.71	6.60	5.81	6.83	6.04	4.74	5.12	5.12	24
6.02	8.09	6.70	5.64	6.19	5.93	5.93	6.70	5.62	5.10	5.59	5.06	25
5.90	7.05	6.02	6.11	6.68	7.12	5.72	6.37	5.77	5.17	5.50	6.25	26
5.99	7.46	5.89	5.87	6.62	5.98	5.88	7.04	6.11	5.05	5.93	5.67	27
6.33	7.34	7.49	6.25	7.05	6.80	5.90	6.95	5.49	5.17	6.54	5.95	28
6.19	7.51	6.40	5.86	6.67	5.58	6.21	6.82	7.29	5.33	5.94	6.19	29
6.16	7.24	6.04	5.53	6.39	5.74	6.19	6.63	6.13	5.19	5.52	5.12	30
6.09	6.89	6.58	5.76	6.40	5.47	6.19	7.28	6.83	5.23	6.41	5.50	31
6.00	7.12	5.92	5.96	6.89	6.43	5.93	6.31	6.62	6.08	7.24	6.27	32
6.13	7.00	6.85	6.11	7.12	6.76	6.20	6.76	6.87	5.73	6.18	5.92	33
6.75	7.29	6.94	6.59	7.36	6.76	6.69	7.36	6.72	5.83	6.82	6.06	34
4.47	4.92	4.70	4.39	4.97	4.61	4.20	4.69	4.42	3.81	4.26	4.04	
	7.03	6.42		7.14	6.49		7.38	6.40		6.85	5.69	
	7.32	7.07		7.47	6.72		7.34	6.68		6.88	6.27	
	7.64	6.96		7.37	6.96		7.40	7.01		6.52	5.86	

Tabell 5 (forts.). Gjennomsnittlig antall barn pr. ekteskap

Nr.	Ekteskapets varighet.	Telemark.			Aust-Agder.			Vest-Agder.		
		Alle ekteskap.	Ekteskap hvor hustruens alder ved giftermålet:		Alle ekteskap.	Ekteskap hvor hustruens alder ved giftermålet:		Alle ekteskap.	Ekteskap hvor hustruens alder ved giftermålet:	
			22-23 år.	24-25 år.		22-23 år.	24-25 år.		22-23 år.	24-25 år.
1	0 år gift 1920. . . . .	0.46	0.59	0.44	0.35	0.40	0.30	0.32	0.39	0.27
2	1 - - 1919. . . . .	0.83	0.87	0.90	0.85	0.91	0.95	0.79	0.71	0.80
3	2 - - 1918. . . . .	1.16	1.27	1.19	1.08	1.08	1.24	1.09	1.21	0.94
4	3 - - 1917. . . . .	1.48	1.58	1.51	1.45	1.50	1.56	1.49	1.60	1.64
5	4 - - 1916. . . . .	1.81	1.93	1.63	1.83	1.89	1.81	1.77	1.73	1.67
6	5 - - 1915. . . . .	2.08	2.17	2.07	2.07	2.34	1.87	2.05	2.17	2.00
7	6 - - 1914. . . . .	2.42	2.63	2.76	2.40	2.52	2.47	2.47	2.67	2.53
8	7 - - 1913. . . . .	2.69	2.71	3.24	2.77	3.00	3.00	2.68	2.54	2.75
9	8 - - 1912. . . . .	2.78	3.04	3.14	2.87	3.36	3.26	2.95	3.23	2.96
10	9 - - 1911. . . . .	3.18	3.30	3.42	3.13	3.51	3.35	3.29	3.48	3.43
11	10 - - 1910. . . . .	3.41	3.74	3.41	3.54	3.74	3.88	3.46	3.64	3.78
12	11 - - 1909. . . . .	3.74	3.61	3.33	3.71	4.08	3.83	3.62	3.95	3.75
13	12 - - 1908. . . . .	3.83	4.02	3.95	3.81	4.17	3.90	4.01	4.27	4.68
14	13 - - 1907. . . . .	4.21	4.57	4.53	4.08	4.38	4.78	4.05	4.78	4.03
15	14 - - 1906. . . . .	4.17	4.48	4.55	4.09	4.10	4.94	4.20	5.11	4.83
16	15 - - 1905. . . . .	4.60	5.08	4.59	4.55	4.88	4.59	4.74	5.28	4.32
17	16 - - 1904. . . . .	4.53	4.91	4.58	4.72	5.50	5.47	4.74	6.25	4.53
18	17 - - 1903. . . . .	4.64	5.59	5.19	4.54	4.44	4.83	5.13	6.08	6.00
19	18 - - 1902. . . . .	4.90	5.82	4.95	4.93	5.21	4.81	4.68	4.93	5.67
20	19 - - 1901. . . . .	5.15	5.69	4.27	4.79	5.36	5.97	5.18	6.82	5.60
21	20 - - 1900. . . . .	5.12	5.48	5.56	5.07	4.97	6.00	4.89	5.75	5.69
22	21 - - 1899. . . . .	5.24	5.80	5.67	5.40	5.58	6.21	5.21	5.68	6.33
23	22 - - 1898. . . . .	5.54	5.56	5.79	5.85	6.91	5.81	5.69	6.66	6.06
24	23 - - 1897. . . . .	5.40	6.00	4.95	5.41	6.27	6.03	5.50	7.11	6.13
25	24 - - 1896. . . . .	5.74	6.39	6.53	5.46	6.55	5.81	5.67	6.21	7.11
26	25 - - 1895. . . . .	5.79	6.50	5.62	5.79	7.70	5.07	6.29	6.94	6.00
27	26 - - 1894. . . . .	5.52	6.88	5.71	5.60	6.83	6.67	6.33	7.07	6.13
28	27 - - 1893. . . . .	5.77	6.65	5.37	5.64	7.18	6.38	5.66	7.08	5.97
29	28 - - 1892. . . . .	5.76	6.94	5.71	5.32	6.83	5.50	6.08	6.93	6.25
30	29 - - 1891. . . . .	5.82	7.00	6.43	6.24	6.93	6.43	5.88	6.47	6.58
31	30 - - 1890. . . . .	6.12	6.43	6.68	5.63	6.80	6.08	6.01	7.06	6.37
32	31 - - 1889. . . . .	5.66	5.59	5.67	6.15	7.38	6.56	6.17	7.52	6.74
33	32 - - 1888. . . . .	5.77	7.46	5.81	6.51	7.12	5.29	6.14	7.55	6.25
34	33 - o. m. gift 1887 og før	6.41	6.93	6.55	6.25	6.67	6.01	6.42	6.98	6.45
	I alt	4.04	4.41	4.21	4.22	4.80	4.38	4.40	5.06	4.59
	(22-23 år). (24-25 år).									
	G. 1887-84 G. 1887-86		6.64	6.08		6.30	5.17		6.93	6.33
	- 1883-74 - 1885-76		7.01	6.52		6.79	6.13		6.72	6.34
	- 1873 o. før - 1875 o. f.		7.41	6.97		7.05	6.11		7.70	6.87

## av varighet 0—32 år. De enkelte fylker og større byer.

Rogaland.			Hordaland.			Sogn og Fjordane.			Møre.			Nr.
Alle ekteskap.	Ekteskap hvor hustruens alder ved giftermålet:		Alle ekteskap.	Ekteskap hvor hustruens alder ved giftermålet:		Alle ekteskap.	Ekteskap hvor hustruens alder ved giftermålet:		Alle ekteskap.	Ekteskap hvor hustruens alder ved giftermålet:		
	22-23 år.	24-25 år.		22-23 år.	24-25 år.		22-23 år.	24-25 år.		22-23 år.	24-25 år.	
0.34	0.33	0.41	0.33	0.28	0.30	0.42	0.44	0.42	0.39	0.49	0.39	1
0.79	0.84	0.35	0.81	0.85	0.85	0.83	0.91	0.87	0.88	0.89	0.88	2
1.16	1.20	1.17	1.19	1.32	1.16	1.20	1.19	1.16	1.16	1.22	1.15	3
1.61	1.70	1.66	1.55	1.70	1.54	1.61	1.68	1.68	1.59	1.69	1.70	4
1.97	2.15	2.01	1.93	2.03	2.03	1.99	2.11	1.93	1.88	1.85	1.90	5
2.23	2.05	2.18	2.20	2.37	2.44	2.37	2.40	2.83	2.22	2.38	2.33	6
2.48	2.46	2.83	2.48	2.44	2.60	2.47	2.71	2.89	2.46	2.77	2.60	7
2.86	2.19	3.12	2.63	2.79	2.66	2.92	2.80	3.03	2.89	3.39	3.18	8
2.99	3.20	3.29	2.96	3.24	2.98	3.18	3.67	3.58	3.09	3.34	3.36	9
3.43	3.60	3.55	3.31	3.55	3.57	3.37	3.64	3.90	3.32	3.84	3.65	10
3.76	3.82	4.05	3.49	3.68	3.91	3.51	3.73	4.06	3.35	4.10	3.55	11
4.17	4.33	4.56	3.60	4.13	3.88	3.91	4.26	3.54	3.74	4.16	3.86	12
4.05	4.84	4.02	4.00	4.39	4.17	4.23	4.86	4.49	3.84	4.59	3.97	13
4.65	5.01	5.00	4.24	4.60	4.81	4.22	5.00	4.68	4.09	4.88	4.61	14
4.90	4.79	5.13	4.25	5.04	4.63	4.52	5.00	5.28	4.47	5.11	4.73	15
4.87	5.73	5.29	4.78	4.97	5.52	4.54	5.88	5.09	4.48	4.91	4.85	16
5.36	5.32	5.83	4.96	5.75	4.90	5.06	5.67	5.83	4.63	5.20	5.15	17
5.36	6.42	4.58	4.94	6.02	5.88	5.23	5.74	5.59	4.87	5.79	5.87	18
5.45	5.87	6.23	5.22	6.14	5.40	4.94	5.74	5.60	5.11	5.71	5.60	19
5.77	7.03	5.60	5.59	6.41	5.81	5.23	6.89	5.90	5.25	6.10	5.19	20
5.79	6.44	6.36	5.55	6.21	6.56	5.40	6.83	6.40	5.44	6.72	6.20	21
6.30	6.90	7.18	5.47	6.49	5.66	5.48	7.62	5.86	5.27	6.26	5.43	22
6.08	7.09	6.41	5.74	7.23	6.85	5.67	6.89	6.58	5.03	5.97	5.78	23
6.55	7.80	6.76	5.84	6.51	6.26	5.54	6.32	7.17	5.42	6.65	6.01	24
5.97	7.02	6.09	5.69	6.27	6.05	5.50	6.75	5.49	5.31	6.38	5.79	25
6.44	7.40	7.17	5.67	6.89	6.63	5.61	7.16	6.51	5.49	6.43	6.27	26
6.23	6.67	6.65	5.96	7.45	6.53	5.90	6.41	7.40	5.41	6.69	6.10	27
6.37	7.14	6.38	6.10	7.64	6.30	5.83	7.35	6.54	5.82	7.33	6.89	28
6.63	7.69	7.24	5.90	7.11	6.60	6.00	6.90	6.53	5.47	7.07	5.84	29
6.97	7.73	6.94	6.13	6.82	6.89	5.56	7.41	5.52	5.76	6.92	5.79	30
5.96	7.48	6.26	5.75	7.55	6.85	6.14	7.24	6.79	5.59	7.00	5.69	31
6.81	6.97	7.60	6.10	7.28	5.97	6.25	6.60	6.95	5.80	6.43	6.18	32
6.50	7.48	6.59	5.74	7.36	6.10	6.27	8.16	7.12	5.64	6.61	5.76	33
6.72	7.58	6.93	6.59	7.60	6.87	6.59	7.69	7.08	5.98	6.99	6.37	34
4.51	4.98	4.75	4.31	4.92	4.58	4.65	5.39	5.14	4.21	4.86	4.52	
	7.23	5.82		7.55	6.17		7.92	7.29		7.52	6.11	
	7.81	6.91		7.69	7.06		7.64	7.20		6.73	6.43	
	7.54	7.03		7.46	6.75		7.54	6.76		6.86	6.39	



Tabell 5 (forts.). Gjennemsnittlig antall barn pr. ekteskap

Nr.	Ekteskapets varighet.	Sør-Trøndelag.			Nord-Trøndelag.		
		Alle ekteskap.	Ekteskap hvor hustruens alder ved giftermålet:		Alle ekteskap.	Ekteskap hvor hustruens alder ved giftermålet:	
			22-23 år.	24-25 år.		22-23 år.	24-25 år.
1	0 år gift 1920. . . . .	0.52	0.57	0.46	0.55	0.52	0.51
2	1 - - 1919. . . . .	0.90	0.88	0.89	0.89	1.02	0.99
3	2 - - 1918. . . . .	1.22	1.30	1.32	1.19	1.28	1.25
4	3 - - 1917. . . . .	1.49	1.63	1.52	1.58	1.74	1.70
5	4 - - 1916. . . . .	1.91	1.94	2.01	1.87	2.00	1.73
6	5 - - 1915. . . . .	2.16	2.24	2.33	2.13	2.35	2.34
7	6 - - 1914. . . . .	2.35	2.33	2.51	2.38	2.50	2.55
8	7 - - 1913. . . . .	2.70	2.83	2.81	2.70	2.69	2.83
9	8 - - 1912. . . . .	2.90	3.34	3.00	2.90	3.06	3.15
10	9 - - 1911. . . . .	3.11	3.22	3.29	3.13	3.31	3.43
11	10 - - 1910. . . . .	3.45	3.72	3.83	3.44	3.86	3.69
12	11 - - 1909. . . . .	3.52	4.07	3.87	3.41	3.81	3.61
13	12 - - 1908. . . . .	4.12	4.27	4.23	3.89	3.87	4.13
14	13 - - 1907. . . . .	4.15	4.49	4.51	4.01	4.85	4.35
15	14 - - 1906. . . . .	4.21	4.11	4.49	4.17	4.75	4.53
16	15 - - 1905. . . . .	4.24	4.35	4.42	4.34	4.94	4.43
17	16 - - 1904. . . . .	4.39	5.06	4.83	4.46	5.17	4.69
18	17 - - 1903. . . . .	4.92	5.93	4.55	4.25	4.45	4.85
19	18 - - 1902. . . . .	4.83	5.96	5.02	4.71	5.09	5.41
20	19 - - 1901. . . . .	4.66	5.71	5.01	4.49	5.93	5.05
21	20 - - 1900. . . . .	5.20	6.23	5.64	4.76	5.67	4.42
22	21 - - 1899. . . . .	5.29	6.35	5.54	5.08	6.47	5.76
23	22 - - 1898. . . . .	5.24	6.32	5.91	4.85	5.29	4.98
24	23 - - 1897. . . . .	5.37	6.61	5.31	5.14	6.02	5.43
25	24 - - 1896. . . . .	5.46	6.04	6.46	4.90	5.51	5.46
26	25 - - 1895. . . . .	5.22	6.39	5.00	5.51	6.35	7.26
27	26 - - 1894. . . . .	5.66	6.48	5.73	5.19	6.18	5.25
28	27 - - 1893. . . . .	5.66	7.05	5.22	4.67	5.97	6.08
29	28 - - 1892. . . . .	5.58	8.14	5.62	5.14	5.93	4.97
30	29 - - 1891. . . . .	5.30	5.86	5.74	5.53	6.97	6.74
31	30 - - 1890. . . . .	5.64	7.60	5.68	5.37	6.59	5.79
32	31 - - 1889. . . . .	5.64	6.76	5.69	5.35	6.47	5.78
33	32 - - 1888. . . . .	5.30	6.83	5.93	5.38	6.65	5.72
34	33 - o. mere gift 1887 og før	5.81	6.64	5.87	5.78	6.36	6.00
	I alt	4.03	4.65	4.29	4.02	4.57	4.30
	(22-23 år). (24-25 år).						
	G. 1887-84 G. 1887-86		6.88	5.83		6.29	6.38
	- 1883-74 - 1885-76		6.59	5.82		6.42	5.75
	- 1873 og før - 1875 o. f.		6.41	5.99		6.32	6.31

## av varighet 0—32 år. De enkelte fylker og større byer.

Nordland.			Troms.			Finnmark (undt. finner).			Nr.
Alle ekteskap	Ekteskap hvor hustruens alder ved giftermålet:		Alle ekteskap.	Ekteskap hvor hustruens alder ved giftermålet:		Alle ekteskap.	Ekteskap hvor hustruens alder ved giftermålet:		
	22-23 år.	24-25 år.		22-23 år.	24-25 år.		22-23 år.	24-25 år.	
0.49	0.48	0.54	0.51	0.52	0.62	0.45	0.24	0.55	1
0.88	0.89	0.90	0.90	0.81	1.04	0.85	0.69	0.89	2
1.25	1.37	1.27	1.27	1.41	1.35	1.12	1.09	1.00	3
1.61	1.68	1.64	1.59	1.78	1.61	1.61	1.58	1.92	4
1.90	2.09	1.93	2.06	2.21	2.18	1.86	2.00	2.16	5
2.21	2.27	2.37	2.31	2.52	2.37	2.27	2.25	2.71	6
2.64	2.76	2.61	2.63	2.75	2.70	2.80	3.00	3.59	7
2.72	2.90	2.82	2.94	3.18	3.17	2.86	3.48	3.43	8
3.21	3.31	3.42	3.30	3.15	3.31	3.34	3.37	3.32	9
3.44	3.50	3.45	3.60	3.82	3.88	4.04	4.41	4.00	10
3.54	3.66	3.82	3.99	4.01	4.65	4.10	4.42	4.09	11
3.88	4.01	4.03	4.19	4.36	4.08	4.38	4.37	5.45	12
4.00	4.52	4.28	4.49	5.01	4.82	4.01	5.13	3.78	13
4.25	4.67	4.64	4.42	4.58	4.55	4.84	5.19	4.71	14
4.47	4.74	4.95	5.16	4.96	5.26	4.91	4.84	5.27	15
4.90	5.41	5.55	4.92	5.50	5.09	4.69	4.00	6.00	16
5.21	5.35	6.11	5.26	5.76	5.40	5.56	5.42	4.30	17
5.45	6.05	5.72	5.58	5.73	5.82	5.26	5.91	5.11	18
5.66	6.67	4.93	5.48	5.67	5.73	6.04	5.90	6.43	19
5.77	6.50	6.11	5.58	6.56	5.67	5.73	7.89	4.17	20
5.72	6.48	5.46	5.86	6.51	6.59	5.17	5.58	5.00	21
6.04	6.77	5.63	5.90	7.37	6.54	7.06	8.45	8.50	22
5.93	6.80	6.14	5.99	6.55	5.78	6.94	8.40	7.21	23
5.93	6.92	5.25	6.09	7.05	5.55	6.02	6.64	6.11	24
5.97	6.38	6.12	5.99	7.86	5.89	7.30	8.70	7.27	25
5.88	6.14	6.64	6.49	7.18	6.07	6.77	8.33	5.10	26
6.28	7.21	6.08	6.50	7.25	6.97	6.56	6.71	7.71	27
6.32	6.94	6.66	6.53	6.84	6.34	6.44	5.83	7.50	28
6.49	6.92	6.91	6.36	7.11	6.97	5.32	6.43	4.43	29
6.33	6.80	6.02	6.51	7.98	5.81	6.70	5.00	6.56	30
6.08	6.46	6.66	5.94	7.22	6.38	6.41	8.09	7.40	31
6.64	7.28	6.66	6.60	8.11	6.64	8.03	7.38	9.83	32
6.71	7.12	6.66	6.96	7.58	7.06	7.56	5.14	8.67	33
6.83	7.60	6.55	7.08	7.68	6.97	7.71	7.75	7.22	34
4.59	5.04	4.71	4.64	5.08	4.71	4.40	4.56	4.63	
	7.49	6.44		7.52	6.37		7.15	7.60	
	7.58	6.58		7.73	6.88		7.94	7.00	
	7.88	6.56		7.92	7.76		8.50	7.42	

Tabell 5 (forts.). Gjennemsnittlig antall barn pr. ekteskap

Nr.	Ekteskapets varighet.	Kristiania.			Bergen.		
		Alle ekteskap.	Ekteskap hvor hustruens alder ved giftermålet:		Alle ekteskap.	Ekteskap hvor hustruens alder ved giftermålet:	
			22-23 år.	24-25 år.		22-23 år.	24-25 år.
1	0 år gift 1920. . . . .	0.46	0.50	0.43	0.43	0.44	0.40
2	1 - - 1919. . . . .	0.76	0.83	0.71	0.81	0.86	0.76
3	2 - - 1918. . . . .	0.98	1.11	1.00	1.05	1.13	0.98
4	3 - - 1917. . . . .	1.23	1.33	1.35	1.37	1.46	1.38
5	4 - - 1916. . . . .	1.40	1.48	1.43	1.60	1.72	1.52
6	5 - - 1915. . . . .	1.61	1.77	1.67	1.86	1.97	1.69
7	6 - - 1914. . . . .	1.82	1.93	1.86	2.10	2.17	2.24
8	7 - - 1913. . . . .	1.90	1.98	2.07	2.34	2.51	2.33
9	8 - - 1912. . . . .	2.08	2.22	2.12	2.45	2.70	2.25
10	9 - - 1911. . . . .	2.24	2.49	2.37	2.62	2.83	2.42
11	10 - - 1910. . . . .	2.36	2.58	2.60	2.90	3.12	2.84
12	11 - - 1909. . . . .	2.56	2.94	2.78	3.04	3.35	3.10
13	12 - - 1908. . . . .	2.53	2.89	2.57	3.07	3.06	2.99
14	13 - - 1907. . . . .	2.83	3.00	2.94	3.24	3.96	3.98
15	14 - - 1906. . . . .	3.03	3.21	3.10	3.44	3.68	3.83
16	15 - - 1905. . . . .	3.11	3.48	3.02	3.67	4.61	3.59
17	16 - - 1904. . . . .	3.25	3.63	3.11	3.80	4.27	3.70
18	17 - - 1903. . . . .	3.44	4.01	3.66	3.82	4.59	3.97
19	18 - - 1902. . . . .	3.57	3.98	3.91	4.03	3.80	4.54
20	19 - - 1901. . . . .	3.72	3.61	3.57	4.14	5.01	4.14
21	20 - - 1900. . . . .	4.00	4.32	4.13	4.72	5.72	4.61
22	21 - - 1899. . . . .	4.11	4.47	4.22	4.69	5.20	5.12
23	22 - - 1898. . . . .	4.14	4.50	3.98	4.86	5.38	4.41
24	23 - - 1897. . . . .	4.16	4.75	4.09	5.12	6.31	5.85
25	24 - - 1896. . . . .	4.41	5.18	4.30	5.29	5.59	5.54
26	25 - - 1895. . . . .	4.50	4.97	4.26	5.49	6.77	5.95
27	26 - - 1894. . . . .	4.43	5.32	4.53	5.28	6.60	4.93
28	27 - - 1893. . . . .	4.67	5.40	5.26	5.31	6.46	5.74
29	28 - - 1892. . . . .	4.71	5.22	4.21	5.43	5.43	6.51
30	29 - - 1891. . . . .	4.85	5.22	5.46	5.41	6.02	6.32
31	30 - - 1890. . . . .	4.94	5.96	5.25	5.41	6.87	5.26
32	31 - - 1889. . . . .	4.97	5.54	5.75	5.79	6.88	5.89
33	32 - - 1888. . . . .	5.18	5.74	5.30	5.51	6.81	6.07
34	33 - o. mere gift 1887 og før	5.98	6.58	6.04	6.27	6.92	6.97
	I alt	3.10	3.56	3.29	3.57	4.05	3.75
	(22-23 år). (24-25 år).						
	G. 1887-84 G. 1887-86		6.16	5.50		6.64	6.63
	- 1883-74 - 1885-76		6.79	5.98		6.85	6.96
	- 1873 og før - 1875 o. f.		6.92	6.97		7.89	7.22

## av varighet 0—32 år. De enkelte fylker og større byer.

Trondhjem.			Stavanger.			Øvrige byer.			Nr.
Alle ekteskap.	Ekteskap hvor hustruens alder ved giftermålet :		Alle ekteskap.	Ekteskap hvor hustruens alder ved giftermålet :		Alle ekteskap.	Ekteskap hvor hustruens alder ved giftermålet :		
	22-23 år.	24-25 år.		22-23 år.	24-25 år.		22-23 år.	24-25 år.	
0.53	0.56	0.50	0.51	0.57	0.43	0.47	0.51	0.43	1
0.88	1.00	0.88	0.83	0.93	0.68	0.82	0.87	0.84	2
1.15	1.19	1.15	1.12	1.14	0.98	1.08	1.15	1.08	3
1.42	1.59	1.45	1.44	1.53	1.63	1.38	1.49	1.39	4
1.67	1.66	1.51	1.76	1.76	1.79	1.68	1.76	1.68	5
2.00	2.06	2.13	1.86	2.16	1.81	1.94	2.04	1.97	6
2.26	2.56	2.71	2.17	1.98	2.06	2.18	2.30	2.10	7
2.24	2.49	2.33	2.38	2.77	2.27	2.43	2.53	2.40	8
2.38	2.89	2.21	2.52	2.56	2.60	2.54	2.74	2.66	9
2.71	3.00	2.94	2.63	2.43	2.30	2.80	2.89	3.12	10
2.75	3.00	2.88	3.03	3.14	2.97	2.96	3.36	2.94	11
3.10	3.18	3.66	3.26	3.46	3.26	3.32	3.51	3.33	12
3.29	3.62	3.78	3.36	3.62	3.79	3.43	3.59	3.40	13
3.55	3.50	4.34	4.03	4.56	3.74	3.50	3.92	3.63	14
3.34	4.03	3.43	4.14	4.19	3.73	3.78	3.91	3.68	15
3.73	3.73	4.61	4.28	4.64	3.91	3.80	4.31	3.80	16
3.83	5.11	4.09	4.43	4.82	4.22	4.29	4.55	4.36	17
4.09	4.30	3.91	4.65	4.05	5.24	4.20	4.72	4.10	18
4.67	6.10	5.45	4.68	4.69	5.85	4.43	5.17	4.89	19
4.47	5.00	4.67	5.09	5.18	5.03	4.59	5.23	4.84	20
4.52	4.36	5.09	5.08	5.42	5.31	4.82	5.33	5.03	21
4.74	5.57	4.76	5.13	5.18	4.41	4.91	5.57	5.00	22
5.12	6.34	5.52	5.40	5.29	5.68	4.99	5.44	5.02	23
4.74	5.88	5.14	5.52	5.69	5.60	4.84	5.85	4.93	24
5.24	5.72	4.68	6.01	7.43	6.84	5.23	5.97	5.16	25
5.14	6.68	6.24	5.98	6.60	6.32	5.38	5.91	5.56	26
4.62	5.41	4.41	6.24	6.68	6.92	5.27	5.99	5.75	27
5.58	7.28	5.24	5.43	7.77	7.38	5.17	6.06	5.54	28
5.13	6.70	6.75	5.43	5.62	6.56	5.30	5.84	5.93	29
5.19	5.83	4.29	6.24	6.05	7.45	5.56	6.63	5.64	30
4.91	5.41	5.00	5.92	7.33	6.71	5.58	5.87	6.15	31
4.90	4.75	6.27	5.23	4.69	5.43	5.64	6.46	6.66	32
5.68	7.30	6.70	5.34	7.10	5.67	5.71	6.23	6.40	33
5.86	6.93	5.87	6.53	7.28	5.70	6.17	6.94	6.37	34
3.46	3.88	3.74	3.74	4.14	3.64	3.70	4.09	3.87	
	7.29	5.63		6.98	5.72		6.81	6.07	
	6.81	6.06		7.44	5.63		6.87	6.35	
	6.85	5.42		7.40	5.91		7.20	6.59	

Tabell 6. Ekteskap som har varet 18 år eller mere, fordelt efter mannens  
*Marriages of Duration 18 Years and more by Occupation of*

Mannens livsstilling. <i>Occupation of Husband.</i>	Hustruens alder ved giftermålet. <i>Age of Wife at Marriage.</i>	Antall ekteskap fordelt etter <i>Marriages to which Children</i>								
		0	1	2	3	4	5	6	7	8
<i>Gr. 1.</i> Gårdbrukere. <i>Farmers, etc.</i>	20—21 . . . .	229	221	390	460	573	684	783	929	1 035
	22—23 . . . .	359	350	486	706	811	1 044	1 134	1 353	1 549
	24—25 . . . .	427	361	540	791	912	1 060	1 254	1 478	1 484
	Tils. Total	1 015	932	1 416	1 957	2 296	2 788	3 171	3 760	4 068
<i>Gr. 2.</i> Jordbr.arbeidere m. v. <i>Agriculture Labourers, etc</i>	20—21 . . . .	32	53	61	83	105	107	130	163	215
	22—23 . . . .	31	43	90	110	135	147	191	227	234
	24—25 . . . .	65	61	96	113	149	158	156	219	250
	Tils.	128	157	247	306	389	412	477	609	699
<i>Gr. 3.</i> Fiskere. <i>Fishermen.</i>	20—21 . . . .	48	37	43	63	103	126	151	155	207
	22—23 . . . .	68	49	71	96	116	136	192	229	247
	24—25 . . . .	76	48	68	86	138	158	202	198	227
	Tils.	192	134	182	245	357	420	545	582	681
<i>Gr. 4.</i> Håndverkere. <i>Artisans.</i>	20—21 . . . .	65	114	177	201	253	345	372	327	332
	22—23 . . . .	131	172	240	311	359	394	411	444	452
	24—25 . . . .	141	168	207	319	364	377	416	450	444
	Tils.	337	454	624	831	976	1 116	1 199	1 221	1 228
<i>Gr. 5.</i> Fabrikkarbeidere. <i>Factory Workers.</i>	20—21 . . . .	70	104	124	192	217	258	269	316	350
	22—23 . . . .	90	118	169	246	272	344	352	419	405
	24—25 . . . .	97	108	175	238	286	316	369	349	359
	Tils.	257	330	468	676	775	918	990	1 084	1 094
<i>Gr. 6.</i> Anleggsarbeidere m. v. <i>Building and Construc- tion Workers.</i>	20—21 . . . .	43	55	72	110	124	141	161	218	218
	22—23 . . . .	76	85	117	125	178	192	243	220	262
	24—25 . . . .	70	83	122	132	152	217	210	235	249
	Tils.	189	223	311	367	454	550	614	673	729
		-	223	622	1 101	1 816	2 750	3 684	4 711	5 832

**livsstilling, hustruens alder ved giftermålet og barnetall. Riket.**
*Husband, Age of Wife at Marriage and Number of Children. Kingdom.*

det samlede barnetall. <i>born Number.</i>							Anmerkninger.  Notices.	Samlet antall ekteskap.  <i>Total Marriages.</i>	Samlet antall barn.  <i>Total Children.</i>	Gj.snittlig antall barn pr. ekteskap.  <i>Average Number of Children.</i>
9	10	11	12	13	14	15 og flere.				
1 132	1 111	754	490	247	101	75	{ 43: 15, 18: 16, 7: 17, 3: 18, 1: 19, 1: 20, 2: 21 9: 15, 13: 16 1: 17, 7: 15, 3: 16, 3: 17, 2: 18	9 214	68 858	7.48
1 508	1 220	666	356	172	72	23		11 809	81 545	6.90
1 241	837	374	193	62	24	15		11 053	69 855	6.30
3 881	3 168	1 794	1 039	481	197	113	-	32 076	-	-
34 929	31 680	19 734	12 468	6 253	2 758	1 787	-	-	220 258	6.86
219	204	145	70	45	18	13	9: 15, 2: 16, 2: 17 3: 15, 1: 16 2: 16	1 663	12 504	7.53
264	212	126	69	26	16	4		1 925	13 768	7.17
220	130	73	31	14	3	2		1 740	11 158	6.41
703	546	344	170	85	37	19	-	5 328	-	-
6 327	5 460	3 784	2 040	1 105	518	294	-	-	37 430	7.02
222	197	141	82	36	19	12	{ 6: 15, 4: 16, 1: 17 1: 18 2: 15, 2: 16, 1: 18 3: 15, 1: 16, 2: 18	1 642	12 427	7.58
240	197	140	74	42	15	5		1 917	13 748	7.19
174	106	70	23	14	3	6		1 597	10 191	6.37
636	500	351	179	92	37	23	-	5 156	-	-
5 724	5 000	3 861	2 148	1 196	518	366	-	-	36 366	7.06
367	328	217	122	59	32	37	{ 25: 15, 7: 16, 3: 17, 1: 19, 1: 20 6: 15, 6: 16, 1: 19 3: 15, 2: 16	3 348	23 211	6.95
432	363	174	118	54	27	13		4 095	26 314	6.43
305	220	129	46	19	6	5		3 616	21 402	5.91
1 104	911	520	286	132	65	55	-	11 059	-	-
9 936	9 110	5 720	3 432	1 716	910	859	-	-	70 927	6.39
322	341	203	119	61	21	14	{ 7: 15, 3: 16, 3: 17, 1: 18 4: 15, 1: 16	2 981	20 990	7.05
374	303	183	90	46	20	5		3 436	22 730	6.61
306	176	88	48	20	13	-		2 928	17 765	6.07
1 002	820	474	257	127	54	19	-	9 345	-	-
9 018	8 200	5 214	3 084	1 651	756	298	-	-	61 485	6.58
212	182	100	84	38	14	12	{ 6: 15, 1: 16, 1: 17, 4: 18 5: 15, 1: 16, 2: 17, 1: 19 1: 16, 1: 17	1 784	12 687	7.13
211	186	100	70	32	11	9		2 117	13 873	6.54
157	120	48	28	12	8	2		1 845	11 091	5.99
580	488	248	182	82	33	23	-	5 746	-	-
5 220	4 880	2 728	2 184	1 066	462	372	-	-	37 651	6.55

Tabell 6 (forts.). Ekteskap som har varet 18 år eller mere, fordelt etter

Mannens livsstilling.	Hustruens alder ved giftermålet.	Antall ekteskap fordelt etter								
		0	1	2	3	4	5	6	7	8
<i>Gr. 7.</i> Sjøfart: officerer. <i>Navigation: Officers.</i>	20—21 . . . .	16	12	17	37	36	48	47	49	41
	22—23 . . . .	26	18	45	55	73	83	68	75	37
	24—25 . . . .	13	26	38	53	76	82	68	56	41
	Tils.	55	56	100	145	185	213	183	180	119
		-	56	200	435	740	1 065	1 098	1 260	952
<i>Gr. 8.</i> Sjøfart: mannskap. <i>Navigation: Seamen.</i>	20—21 . . . .	6	8	10	14	21	25	24	19	27
	22—23 . . . .	6	9	9	29	29	33	31	47	29
	24—25 . . . .	7	10	14	28	37	40	35	26	25
	Tils.	19	27	33	71	87	98	90	92	81
		-	27	66	213	348	490	540	644	648
<i>Gr. 9.</i> Fabrikkeiere, grosserere m. v. <i>Factory Owners, Wholesale Merchants, etc.</i>	20—21 . . . .	18	40	65	74	78	90	60	46	48
	22—23 . . . .	30	47	71	109	131	101	85	72	62
	24—25 . . . .	35	42	82	99	90	95	78	57	49
	Tils.	83	129	218	282	299	286	223	175	159
		-	129	436	846	1 196	1 430	1 338	1 225	1 272
<i>Gr. 10.</i> Andre selvstendige ved industri og handel. <i>Owners of small industrial Establishments, Retail Dealers, etc.</i>	20—21 . . . .	49	47	79	87	117	129	112	99	102
	22—23 . . . .	76	70	126	140	160	167	151	146	141
	24—25 . . . .	75	73	112	135	146	147	118	120	133
	Tils.	200	190	317	362	423	443	381	365	376
		-	190	634	1 086	1 692	2 215	2 286	2 555	3 008
<i>Gr. 11.</i> Kontorfunksjonærer, butikkfunksjonærer m. v. <i>Business and commercial clercks, etc.</i>	20—21 . . . .	22	39	55	74	84	84	62	68	64
	22—23 . . . .	33	52	77	111	124	111	90	85	70
	24—25 . . . .	37	52	92	110	120	94	91	71	65
	Tils.	92	143	224	295	328	289	243	224	199
		-	143	448	885	1 312	1 445	1 458	1 568	1 592
<i>Gr. 12.</i> Immaterielt erhverv: a) selvstendige og høiere funksjonærer m. v. <i>Professional Occupations and Public Administration:</i> a) Working on own Account, Officials in superior service, etc.	20—21 . . . .	12	20	45	49	71	54	40	15	11
	22—23 . . . .	27	17	61	76	85	72	46	32	27
	24—25 . . . .	45	43	67	81	84	56	37	19	18
	Tils.	84	80	173	206	240	182	123	66	56
		-	80	346	618	960	910	738	462	448

## mannens livsstilling, hustruens alder ved giftermålet og barnetall. Riket.

det samlede barnetall.							Anmerkninger.	Samlet antall ekteskap.	Samlet antall barn.	Oj.snittlig antall barn pr. ekteskap
9	10	11	12	13	14	15 og flere.				
28	32	17	14	1	-	-	17	395	2 434	6.16
47	21	12	6	4	-	1		571	3 115	5.46
24	14	6	2	3	-	-		502	2 588	5.16
99	67	35	22	8	-	1	-	1 468	-	-
891	670	385	264	104	-	17		-	8 137	5.54
22	18	13	10	3	2	-	-	222	1 480	6.67
30	17	12	5	1	2	-		289	1 815	6.28
23	10	5	5	2	-	-		267	1 510	5.66
75	45	30	20	6	4	-	-	778	-	-
675	450	330	240	78	56	-		-	4 805	6.18
36	28	24	13	8	2	1	15, 16	631	3 392	5.38
56	36	14	11	4	1	2		832	4 302	5.17
45	21	9	5	2	2	-		711	3 425	4.82
137	85	47	29	14	5	3	-	2 174	-	-
1 233	850	517	348	182	70	47		-	11 119	5.12
94	100	59	37	18	10	8	2: 15, 4: 16, 2: 17 16	1 147	7 201	6.26
101	101	45	34	14	8	1		1 481	8 405	5.68
96	67	25	19	9	6	5		1 286	6 947	5.39
291	268	129	90	41	24	14	-	3 914	-	-
2 619	2 680	1 419	1 080	533	336	220		-	22 553	5.77
50	39	16	21	9	4	4	1: 15, 2: 16, 1: 19 3: 15, 1: 16 15	695	3 994	5.75
83	47	20	25	11	4	4		947	5 282	5.58
43	31	11	11	4	2	1		835	4 124	4.94
176	117	47	57	24	10	9	-	2 477	-	-
1 584	1 170	517	684	312	140	142		-	13 400	5.41
11	9	6	2	1	-	1	16	347	1 552	4.47
16	9	6	4	1	2	-		481	2 172	4.52
13	9	6	-	-	1	-		479	1 822	3.80
40	27	18	6	2	3	1	-	1 307	-	-
360	270	198	72	26	42	16		-	5 546	4.24



Tabell 6 (forts.). Ekteskap som har varet 18 år eller mer fordelt etter

Mannens livsstilling.	Hustruens alder ved giftermålet.	Antall ekteskap fordelt etter								
		0	1	2	3	4	5	6	7	8
<i>Gr. 13.</i>										
Immaterielt erhverv:										
b) andre fagfunksjonærer.										
	20—21 . . .	17	13	26	30	28	37	40	37	36
	22—23 . . .	22	22	37	65	47	64	47	58	41
	24—25 . . .	28	12	45	50	64	49	53	55	72
<i>Professional Occupations and Public Administration:</i>										
b) <i>Subordinate service, officials and clerks.</i>										
	Tils.	67	47	108	145	139	150	140	150	149
	-	-	47	216	435	556	750	840	1 050	1 192
<i>Gr. 14.</i>										
Immaterielt erhverv:										
c) Betjenter, arbeidere m. v.										
	20—21 . . .	22	34	54	76	81	95	102	84	80
	22—23 . . .	35	46	82	103	115	122	116	92	112
	24—25 . . .	35	46	81	91	91	101	102	96	90
<i>Professional Occupations and Public Administration:</i>										
c) <i>Workers.</i>										
	Tils.	92	126	217	270	287	318	320	272	282
	-	-	126	434	810	1 148	1 590	1 920	1 904	2 256
	20—21 . . .	649	797	1 218	1 550	1 893	2 225	2 353	2 525	2 770
<i>Gr. 1—14.<sup>1</sup></i>										
Tilsammen. <i>Total.</i>										
	22—23 . . .	1 011	1 098	1 682	2 283	2 635	3 010	3 157	3 499	3 672
	24—25 . . .	1 152	1 133	1 739	2 326	2 710	2 951	3 189	3 429	3 487
	Tils.	2 812	3 028	4 639	6 159	7 238	8 186	8 699	9 453	9 929
	-	-	3 028	9 278	18 477	28 952	40 930	52 194	66 171	79 432

<sup>1</sup> Heri tatt med «Reindrivende», tilsammen 33 ekteskap med 243 barn.

## mannens livsstilling, hustruens alder ved giftermålet og barnetall. Riket.

det samlede barnetall.							Anmerkninger.	Samlet antall ekteskap.	Samlet antall barn	Gj.snittlig antall barn pr. ekteskap.
9	10	11	12	13	14	15 og flere.				
47	25	19	15	7	2	3	2: 15, 1: 16 - -	382	2 466	6.46
45	30	17	13	14	5	-		527	3 115	5.91
30	34	10	5	-	2	-		509	2 840	5.58
122	89	46	33	21	9	3	-	1 418	-	-
1 098	890	506	396	273	126	46	-	-	8 421	5.93
81	58	53	48	10	4	3	2: 15, 1: 16 15 15, 18	885	5 709	6.45
97	79	48	24	4	4	1		1 080	6 427	5.95
95	42	29	12	3	1	2		917	5 178	5.65
273	179	130	84	17	9	6	-	2 882	-	-
2 457	1 790	1 430	1 008	221	126	94	-	-	17 314	6.01
2 845	2 678	1 769	1 127	543	229	183	{ 103: 15, 45: 16, 19: 17, 9: 18, 3: 19, 2: 20, 2: 21 34: 15, 27: 16, 4: 17, 1: 18, 2: 19 19: 15, 10: 16, 4: 17, 5: 18	25 354	179 055	7.06
3 505	2 822	1 563	899	425	187	68		31 516	206 667	6.56
2 773	1 817	884	428	164	71	38		28 291	169 933	6.00
9 123	7 317	4 216	2 454	1 132	487	289	{ 156: 15, 82: 16, 27: 17, 15: 18, 5: 19, 2: 20, 2: 21	85 161	-	-
82 107	73 170	46 376	29 448	14 716	6 818	4 558		-	555 655	6.52

Tabell 6 (forts.). Ekteskap som har varet 18 år eller mere, fordelt etter mannens

Mannens livsstilling.	Hustruens alder ved giftermålet.	Antall ekteskap fordelt etter								
		0	1	2	3	4	5	6	7	8
<i>Gr. 1.</i> Gårdbrukere m. v.	20—21 . . .	229	219	387	458	567	679	779	925	1 031
	22—23 . . .	356	349	485	700	803	1 041	1 128	1 343	1 544
	24—25 . . .	425	359	533	786	905	1 053	1 252	1 471	1 475
	Tils.	1 010	927	1 405	1 944	2 275	2 773	3 159	3 739	4 050
<i>Gr. 2.</i> Jordbr.arbeidere m. v.	20—21 . . .	-	927	2 810	5 832	9 100	13 865	18 954	26 173	32 400
	22—23 . . .	31	52	58	81	101	101	121	160	211
	22—23 . . .	28	42	89	110	127	144	187	221	229
	24—25 . . .	64	60	94	109	149	155	151	211	246
Tils.	123	154	241	300	377	400	459	592	686	
<i>Gr. 3.</i> Fiskere.	20—21 . . .	-	154	482	900	1 508	2 000	2 754	4 144	5 488
	20—21 . . .	45	35	42	56	98	118	140	139	199
	22—23 . . .	61	44	64	91	112	126	182	215	226
	24—25 . . .	73	43	62	79	131	145	188	182	218
Tils.	179	122	168	226	341	389	510	536	643	
<i>Gr. 4.</i> Håndverkere.	20—21 . . .	-	122	336	678	1 364	1 945	3 060	3 752	5 144
	20—21 . . .	36	53	76	95	118	160	174	186	184
	22—23 . . .	79	73	117	133	172	192	201	228	245
	24—25 . . .	74	77	92	141	168	176	224	241	234
Tils.	189	203	285	369	458	528	599	655	663	
<i>Gr. 5.</i> Fabrikkarbeidere.	20—21 . . .	-	203	570	1 107	1 832	2 640	3 594	4 585	5 304
	20—21 . . .	41	49	67	107	123	141	167	191	225
	22—23 . . .	52	54	86	118	143	190	194	266	238
	24—25 . . .	50	61	84	120	147	164	196	204	205
Tils.	143	164	237	345	413	495	557	661	668	
<i>Gr. 6.</i> Anleggssarbeidere m. v.	20—21 . . .	-	164	474	1 035	1 652	2 475	3 342	4 627	5 344
	20—21 . . .	20	16	28	39	54	54	74	97	112
	22—23 . . .	23	26	41	43	67	74	97	88	123
	24—25 . . .	21	29	40	40	49	85	73	105	116
Tils.	64	71	109	122	170	213	244	290	351	
	-	71	218	366	680	1 065	1 464	2 030	2 808	

**livsstilling, hustruens alder ved giftermålet og barnetall. Bygder. Rural Districts.**

det samlede barnetall.							Anmerkninger.	Samlet antall ekteskap.	Samlet antall barn.	Gj.snittlig antall barn pr. ekteskap	
9	10	11	12	13	14	15 og flere.					
1 130	1 102	750	488	247	101	75	{ 43: 15, 18: 16, 7: 17, 3: 18, 1: 19, 1: 20, 2: 21	9 167	68 535	7.48	
1 501	1 213	662	354	172	72	23		{ 9: 15, 13: 16, 1: 17	11 746	81 130	6.91
1 232	833	373	193	60	24	15		{ 7: 15, 3: 16, 3: 17, 2: 18	10 989	69 470	6.32
3 863	3 148	1 785	1 035	479	197	113	{ 59: 15, 34: 16, 11: 17, 5: 18, 1: 19, 1: 20, 2: 21	31 902	-	-	
34 767	31 480	19 635	12 420	6 227	2 758	1 787		-	-	219 135	6.87
212	200	143	67	45	17	13	9: 15, 2: 16, 2: 17	1 613	12 163	7.54	
261	210	126	68	26	16	4	3: 15, 1: 16	1 888	13 553	7.18	
210	128	73	30	14	3	2	2: 16	1 699	10 886	6.41	
633	538	342	165	85	36	19	12: 15, 5: 16, 2: 17	5 200	-	-	
6 147	5 380	3 762	1 980	1 105	504	294		-	-	36 602	7.04
208	179	130	75	31	18	10	5: 15, 4: 16, 1: 17	1 523	11 477	7.54	
219	189	135	72	40	14	5	2: 15, 2: 16, 1: 18	1 795	12 934	7.21	
170	101	66	21	14	3	6	3: 15, 1: 16, 2: 18	1 502	9 638	6.42	
597	469	331	168	85	35	21	{ 10: 15, 7: 16, 1: 17, 3: 18	4 820	-	-	
5 373	4 690	3 641	2 016	1 105	490	333		-	-	34 049	7.06
205	189	125	57	36	14	16	9: 15, 5: 16, 2: 17	1 724	12 287	7.13	
242	203	101	70	31	21	9	4: 15, 5: 16	2 117	14 112	6.67	
163	122	67	21	8	4	3	2: 15, 1: 16	1 815	11 021	6.07	
610	514	293	148	75	39	28	15: 15, 11: 16, 2: 17	5 656	-	-	
5 490	5 140	3 223	1 776	975	546	435		-	-	37 420	6.62
207	229	124	81	47	14	10	6: 15, 3: 16, 1: 17	1 823	13 291	7.29	
220	188	115	63	26	10	2		2: 15	1 965	13 421	6.83
183	102	61	29	11	10	-	-	1 627	10 210	6.28	
610	519	300	173	84	34	12	8: 15, 3: 16, 1: 17	5 415	-	-	
5 490	5 190	3 300	2 076	1 092	476	185		-	-	36 922	6.82
94	108	56	42	16	6	8	{ 4: 15, 1: 16, 1: 17, 2: 18	824	6 161	7.48	
93	82	44	31	15	4	2		17, 19	853	5 857	6.87
81	68	20	10	6	4	-		-	747	4 834	6.47
268	258	120	83	37	14	10	{ 4: 15, 1: 16, 2: 17. 2: 18, 1: 19	2 424	-	-	
2 412	2 580	1 320	996	481	196	165		-	-	16 852	6.95

Tabell 6 (forts.). Ekteskap som har varet 18 år eller mere, fordelt etter

Mannens livsstilling.	Hustruens alder ved giftermålet.	Antall ekteskap fordelt etter								
		0	1	2	3	4	5	6	7	8
<i>Gr. 7.</i> Sjøfart: officerer.	20—21 . . .	6	6	6	14	15	21	20	28	22
	22—23 . . .	13	5	12	18	36	36	25	28	20
	24—25 . . .	9	6	14	21	37	39	23	22	22
	Tils.	28	17	32	53	88	96	68	78	64
		-	17	64	159	352	480	408	546	512
<i>Gr. 8.</i> Sjøfart: mannskap.	20—21 . . .	2	3	6	9	12	8	12	14	16
	22—23 . . .	3	5	7	12	16	20	18	26	20
	24—25 . . .	5	5	5	17	14	26	15	14	18
	Tils.	10	13	18	38	42	54	45	54	54
		-	13	36	114	168	270	270	378	432
<i>Gr. 9.</i> Fabrikkeiere, grosserere m. v.	20—21 . . .	6	11	20	23	24	28	21	19	22
	22—23 . . .	5	13	27	43	50	36	39	28	21
	24—25 . . .	17	10	25	28	38	35	33	25	25
	Tils.	28	34	72	94	112	99	93	72	68
		-	34	144	282	448	495	558	504	544
<i>Gr. 10.</i> Andre selvstendige ved industri og handel m. v.	20—21 . . .	23	17	32	35	47	59	49	37	55
	22—23 . . .	33	18	51	49	68	71	60	63	69
	24—25 . . .	28	32	49	44	43	61	45	50	63
	Tils.	84	67	132	128	158	191	154	150	187
		-	67	264	384	632	955	924	1 050	1 496
<i>Gr. 11.</i> Kontorfunksjonærer, butikkfunksjonærer m. v.	20—21 . . .	11	17	14	32	32	32	27	37	35
	22—23 . . .	16	16	23	37	50	53	41	38	38
	24—25 . . .	18	21	34	33	42	32	41	24	25
	Tils.	45	54	71	102	124	117	109	99	98
		-	54	142	306	496	585	654	693	784
<i>Gr. 12.</i> Immaterielt erhverv: a) selvstendige og høiere funksjonærer m. v.	20—21 . . .	2	8	17	13	22	16	13	5	7
	22—23 . . .	8	6	11	18	25	20	15	11	13
	24—25 . . .	14	19	17	24	26	16	15	6	7
	Tils.	24	33	45	55	73	52	43	22	27
		-	33	90	165	292	260	258	154	216

## mannens livsstilling, hustruens alder ved giftermålet og barnetall. Bygder.

det samlede barnetall.							Anmerkninger.	Samlet antall ekteskap.	Samlet antall barn.	Gj.snittlig antall barn pr. ekteskap.
9	10	11	12	13	14	15 og flere.				
16	11	14	7	1	-	-	-	187	1 222	6.53
17	10	8	-	1	-	-	-	229	1 267	5.53
11	7	3	-	1	-	-	-	215	1 123	5.22
44	28	25	7	3	-	-	-	631	-	-
396	280	275	84	39	-	-	-	-	3 612	5.72
14	11	7	3	2	-	-	-	119	803	6.75
17	12	8	2	1	-	-	-	167	1 067	6.39
16	5	4	3	2	-	-	-	149	884	5.93
47	28	19	8	5	-	-	-	435	-	-
423	280	209	96	65	-	-	-	-	2 754	6.33
20	14	11	8	3	1	-	-	231	1 381	5.98
30	15	8	8	4	-	1	16	328	1 846	5.63
21	8	6	-	1	1	-	-	273	1 406	5.15
71	37	25	16	8	2	1	16	832	-	-
639	370	275	192	104	28	16	-	-	4 633	5.57
48	49	31	22	7	7	3	1: 15, 2: 16	521	3 425	6.57
58	50	26	16	7	4	-	-	643	3 894	6.06
46	33	15	9	6	4	2	2: 15	530	3 044	5.74
152	132	72	47	20	15	5	3: 15, 2: 16	1 694	-	-
1 368	1 320	792	564	260	210	77	-	-	10 363	6.12
21	28	12	10	4	1	1	15	314	1 932	6.15
45	26	9	13	4	2	3	2: 15, 1: 16	414	2 500	6.04
22	15	7	6	1	1	-	-	322	1 654	5.14
88	69	28	29	9	4	4	3: 15, 1: 16	1 050	-	-
792	690	308	348	117	56	61	-	-	6 086	5.80
4	2	-	-	-	-	1	16	110	490	4.45
4	4	3	2	-	2	-	-	142	714	5.03
5	7	3	-	-	1	-	-	160	659	4.12
13	13	6	2	-	3	1	16	412	-	-
117	130	66	24	-	42	16	-	-	1 863	4.52

Tabell 6 (forts.). Ekteskap som har varet 18 år eller mere, fordelt etter

Mannens livstilling.	Hustruens alder ved giftermålet.	Antall ekteskap fordelt etter								
		0	1	2	3	4	5	6	7	8
<i>Gr. 13.</i> Immaterielt erhverv: b) andre fagfunksjo- nærer.	20—21 . . .	12	5	12	17	17	26	28	24	27
	22—23 . . .	8	12	21	34	27	44	29	45	22
	24—25 . . .	17	8	25	31	33	26	36	36	47
	Tils.	37	25	58	82	77	96	93	105	96
		-	25	116	246	308	480	558	735	768
<i>Gr. 14.</i> Immaterielt erhverv: c) Betjenter, arbeidere m. v.	20—21 . . .	10	13	15	23	35	44	46	38	45
	22—23 . . .	13	18	39	32	35	51	51	41	52
	24—25 . . .	15	18	31	35	37	32	49	41	37
	Tils.	38	49	85	90	107	127	146	120	134
		-	49	170	270	428	635	876	840	1 072
<i>Gr. 1—14.<sup>1</sup></i> Tilsammen. <i>Total.</i>	20—21 . . .	474	504	780	1 002	1 267	1 489	1 671	1 900	2 195
	22—23 . . .	699	681	1 074	1 439	1 731	2 098	2 267	2 641	2 864
	24—25 . . .	831	748	1 105	1 508	1 820	2 046	2 341	2 632	2 739
	Tils.	2 004	1 933	2 959	3 949	4 818	5 633	6 279	7 173	7 798
		-	1 933	5 918	11 847	19 272	28 165	37 674	50 211	62 384

<sup>1</sup> Heri tatt med „Reindrivende“, tilsammen 33 ekteskap med 243 barn.

## mannens livsstilling, hustruens alder ved giftermålet og barnetall. Bygder.

det samlede barnetall.							Anmerkninger.	Samlet antall ekteskap.	Samlet antall barn.	Gj.snittlig antall barn pr. ekteskap
9	10	11	12	13	14	15 og flere.				
37	16	14	9	5	1	2	15, 16	252	1 695	6.73
37	21	14	11	9	2	-	-	336	2 123	6.32
23	23	8	4	-	2	-	-	319	1 858	5.82
97	60	36	24	14	5	2	-	907	-	-
873	600	396	288	182	70	31	1: 15, 1: 16	-	5 676	6.26
47	31	32	29	8	2	1	16	419	2 955	7.05
53	43	27	11	2	3	-	-	471	3 000	6.37
55	18	17	8	1	-	1	15	395	2 356	5.96
155	92	76	48	11	5	2	1: 15, 1: 16	1 285	-	-
1 395	920	836	576	143	70	31	-	-	8 311	6.47
2 265	2 175	1 451	898	452	182	140	{79: 15, 38: 16, 14: 17, 5: 18, 1: 19, 1: 20, 2: 21	18 845	137 967	7.32
2 798	2 267	1 286	721	338	150	49	{22: 15, 23: 16, 2: 17, 1: 18, 1: 19	23 103	157 474	6.82
2 239	1 470	724	334	125	57	29	{15: 15, 7: 16, 3: 17, 4: 18	20 748	129 080	6.22
7 302	5 912	3 461	1 953	915	389	218	{116: 15, 68: 16, 19: 17, 10: 18, 2: 19, 1: 20, 2: 21	62 696	-	-
65 718	59 120	38 071	23 436	11 895	5 446	3 431	-	-	424 521	6.77



Tabell 6 (forts.). Ekteskap som har varet 18 år eller mere, fordelt etter mannens

Mannens livsstilling.	Hustruens alder ved giftermålet.	Antall ekteskap fordelt etter									
		0	1	2	3	4	5	6	7	8	
<i>Gr. 1.</i> Gårdbrukere.	20—21 . . . .	-	2	3	2	6	5	4	4	4	
	22—23 . . . .	3	1	1	6	8	3	6	10	5	
	24—25 . . . .	2	2	7	5	7	7	2	7	9	
	Tils.	5	5	11	13	21	15	12	21	18	
		-	5	22	39	84	75	72	147	144	
<i>Gr. 2.</i> Jordbruksarb. m. v.	20—21 . . . .	1	1	3	2	4	6	9	3	4	
	22—23 . . . .	3	1	1	-	8	3	4	6	5	
	24—25 . . . .	1	1	2	4	-	3	5	8	4	
	Tils.	5	3	6	6	12	12	18	17	13	
		-	3	12	18	48	60	108	119	104	
<i>Gr. 3.</i> Fiskere.	20—21 . . . .	3	2	1	7	5	8	11	16	8	
	22—23 . . . .	7	5	7	5	4	10	10	14	21	
	24—25 . . . .	3	5	6	7	7	13	14	16	9	
	Tils.	13	12	14	19	16	31	35	46	38	
		-	12	28	57	64	155	210	322	304	
<i>Gr. 4.</i> Håndverkere.	20—21 . . . .	29	61	101	106	135	185	198	141	148	
	22—23 . . . .	52	99	123	178	187	202	210	216	207	
	24—25 . . . .	67	91	115	178	196	201	192	209	210	
	Tils.	148	251	339	462	518	588	600	566	565	
		-	251	678	1 386	2 072	2 940	3 600	3 962	4 520	
<i>Gr. 5.</i> Fabrikkarbeidere.	20—21 . . . .	29	55	57	85	94	117	102	125	125	
	22—23 . . . .	38	64	83	128	129	154	158	153	167	
	24—25 . . . .	47	47	91	118	139	152	173	145	134	
	Tils.	114	166	231	331	362	423	433	423	426	
		-	166	462	993	1 448	2 115	2 598	2 961	3 408	
<i>Gr. 6.</i> Anleggsarbeidere m. v.	20—21 . . . .	23	39	44	71	70	87	87	121	106	
	22—23 . . . .	53	59	76	82	111	118	146	132	139	
	24—25 . . . .	49	54	82	92	103	132	137	130	133	
	Tils.	125	152	202	245	284	337	370	383	378	
		-	152	404	735	1 136	1 685	2 220	2 681	3 024	

## livsstilling, hustruens alder ved giftermålet og barnetall. Byer. Towns.

det samlede barnetall.							Anmerkninger.	Samlet antall ekteskap.	Samlet antall barn.	Gj snittlig antall barn pr. ekteskap.
9	10	11	12	13	14	15 og flere.				
2	9	4	2	-	-	-	-	47	323	6.87
7	7	4	2	-	-	-	-	63	415	6.59
9	4	1	-	2	-	-	-	64	385	6.02
18	20	9	4	2	-	-	-	174	-	-
162	200	99	48	26	-	-	-	-	1 123	6.45
7	4	2	3	-	1	-	-	50	341	6.82
3	2	-	1	-	-	-	-	37	215	5.81
10	2	-	1	-	-	-	-	41	272	6.63
20	8	2	5	-	1	-	-	128	-	-
180	80	22	60	-	14	-	-	-	828	6.47
14	18	11	7	5	1	2	15, 18	119	950	7.98
21	8	5	2	2	1	-	-	122	814	6.67
4	5	4	2	-	-	-	-	95	553	5.82
39	31	20	11	7	2	2	15, 18	336	-	-
351	310	220	132	91	28	33	-	-	2 317	6.90
162	139	92	65	23	18	21	{ 16: 15, 2: 16, 1: 17, 1: 19, 1: 20	1 624	10 924	6.74
190	160	73	48	23	6	4	{ 2: 15, 1: 16, 1: 19	1 978	12 202	6.16
142	98	62	25	11	2	2	{ 15, 16	1 801	10 381	5.77
494	397	227	138	57	26	27	{ 19: 15, 4: 16, 1: 17, 2: 19, 1: 20	5 403	-	-
4 446	3 970	2 497	1 656	741	364	424	-	-	33 507	6.20
115	112	79	38	14	7	4	1: 15, 2: 17, 1: 18	1 158	7 699	6.64
154	115	68	27	20	10	3	2: 15, 1: 16	1 471	9 309	6.33
123	74	27	19	9	3	-	-	1 301	7 555	5.81
392	301	174	84	43	20	7	{ 3: 15, 1: 16, 2: 17, 1: 18	3 930	-	-
3 528	3 010	1 914	1 008	559	280	113	-	-	24 563	6.25
118	74	44	42	22	8	4	2: 15, 2: 18	960	6 526	6.80
118	104	56	39	17	7	7	5: 15, 1: 16, 1: 17	1 264	8 016	6.36
76	52	28	18	6	4	2	16, 17	1 098	6 257	5.69
312	230	128	99	45	19	13	{ 7: 15, 2: 16, 2: 17, 2: 18	3 322	-	-
2 808	2 300	1 408	1 188	585	266	207	-	-	20 799	6.26

Tabell 6 (forts.). Ekteskap som har varet 18 år eller mere, fordelt etter

Mannens livsstilling.	Hustruens alder ved giftermålet.	Antall ekteskap fordelt etter								
		0	1	2	3	4	5	6	7	8
<i>Gr. 7.</i> Sjøfart: officerer.	20—21 . . .	10	6	11	23	21	27	27	21	19
	22—23 . . .	13	13	33	37	37	47	43	47	17
	24—25 . . .	4	20	24	32	39	43	45	34	19
	Tils.	27	39	68	92	97	117	115	102	55
		-	39	136	276	388	585	690	714	440
<i>Gr. 8.</i> Sjøfart: mannskap.	20—21 . . .	4	5	4	5	9	17	12	5	11
	22—23 . . .	3	4	2	17	13	13	13	21	9
	24—25 . . .	2	5	9	11	23	14	20	12	7
	Tils.	9	14	15	33	45	44	45	38	27
		-	14	30	99	180	220	270	266	216
<i>Gr. 9.</i> Fabrikkeiere, grosserere m. v.	20—21 . . .	12	29	45	51	54	62	39	27	26
	22—23 . . .	25	34	44	66	81	65	46	44	41
	24—25 . . .	18	32	57	71	52	60	45	32	24
	Tils.	55	95	146	188	187	187	130	103	91
		-	95	292	564	748	935	780	721	728
<i>Gr. 10.</i> Andre selvstendige ved industri og handel.	20—21 . . .	26	30	47	52	70	70	63	62	47
	22—23 . . .	43	52	75	91	92	96	91	83	72
	24—25 . . .	47	41	63	91	103	86	73	70	70
	Tils.	116	123	185	234	265	252	227	215	189
		-	123	370	702	1 060	1 260	1 362	1 505	1 512
<i>Gr. 11.</i> Kontorfunksjonærer, butikkfunksjonærer m. v.	20—21 . . .	11	22	41	42	52	52	35	31	29
	22—23 . . .	17	36	54	74	74	58	49	47	32
	24—25 . . .	19	31	58	77	78	62	50	47	40
	Tils.	47	89	153	193	204	172	134	125	101
		-	89	306	579	816	860	804	875	808
<i>Gr. 12.</i> Immaterielt erhverv: a) selvstendige og høiere funksjonærer m. v.	20—21 . . .	10	12	28	36	49	38	27	10	4
	22—23 . . .	19	11	50	58	60	52	31	21	14
	24—25 . . .	31	24	50	57	58	40	22	13	11
	Tils.	60	47	128	151	167	130	80	44	29
		-	47	256	453	668	650	480	308	232

## mannens livsstilling, hustruens alder ved giftermålet og barnetall. Byer.

det samlede barnetall.							Anmerkninger.	Samlet antall ekteskap.	Samlet antall barn.	Gj.snittlig antall barn pr. ekteskap.
9	10	11	12	13	14	15 og flere.				
12	21	3	7	-	-	-	-	208	1 212	5.83
30	11	4	6	3	-	1	17	342	1 848	5.40
13	7	3	2	2	-	-	-	287	1 465	5.10
55	39	10	15	5	-	1	17	837	-	-
495	390	110	180	65	-	17	-	-	4 525	5.41
8	7	6	7	1	2	-	-	103	677	6.57
13	5	4	3	-	2	-	-	122	748	6.13
7	5	1	2	-	-	-	-	118	626	5.31
28	17	11	12	1	4	-	-	343	-	-
252	170	121	144	13	56	-	-	-	2 051	5.98
16	14	13	5	5	1	1	16	400	2 011	5.03
26	21	6	3	-	1	1	15	504	2 456	4.87
24	13	3	5	1	1	-	-	438	2 019	4.61
66	48	22	13	6	3	2	1: 15, 1: 16	1 342	-	-
594	480	242	156	78	42	31	-	-	6 486	4.84
46	51	28	15	11	3	5	1: 15, 2: 16, 2: 17	626	3 776	6.03
43	51	19	18	7	4	1	16	838	4 511	5.38
50	34	10	10	3	2	3	2: 15, 1: 16	756	3 903	5.16
139	136	57	43	21	9	9	3: 15, 4: 16, 2: 17	2 220	-	-
1 251	1 360	627	516	273	126	143	-	-	12 190	5.49
29	11	4	11	5	3	3	2: 16, 1: 19	381	2 062	5.41
38	21	11	12	7	2	1	15	533	2 782	5.22
21	16	4	5	3	1	1	15	513	2 470	4.81
88	48	19	28	15	6	5	2: 15, 2: 16, 1: 19	1 427	-	-
792	480	209	336	195	84	81	-	-	7 314	5.11
7	7	6	2	1	-	-	-	237	1 062	4.48
12	5	3	2	1	-	-	-	339	1 458	4.30
8	2	3	-	-	-	-	-	319	1 163	3.65
27	14	12	4	2	-	-	-	895	-	-
243	140	132	48	26	-	-	-	-	3 683	4.12

Tabell 6 (forts.). Ekteskap som har varet 18 år eller mere, fordelt efter

Mannens livsstilling.	Hustruens alder ved giftermålet.	Antall ekteskap fordelt efter								
		0	1	2	3	4	5	6	7	8
<i>Gr. 13.</i>										
Immaterielt erhverv: b) andre fagfunk- sjonærer.	20-21 . . . .	5	8	14	13	11	11	12	13	9
	22-23 . . . .	14	10	16	31	20	20	18	13	19
	24-25 . . . .	11	4	20	19	31	23	17	19	25
	Tils.	30	22	50	63	62	54	47	45	53
<i>Gr. 14.</i>										
Immaterielt erhverv: c) Betjenter, arbeidere m. v.	20-21 . . . .	12	21	39	53	46	51	56	46	35
	22-23 . . . .	22	28	43	71	80	71	65	51	60
	24-25 . . . .	20	28	50	56	54	69	53	55	53
	Tils.	54	77	132	180	180	191	174	152	148
<i>Gr. 1-14.</i>										
Tilsammen.	20-21 . . . .	175	293	438	548	626	736	682	625	575
	22-23 . . . .	312	417	608	844	904	912	890	858	808
	24-25 . . . .	321	385	634	818	890	905	848	797	748
	Tils.	808	1 095	1 680	2 210	2 420	2 553	2 420	2 280	2 131
		- 1 095	3 360	6 630	9 680	12 765	14 520	15 960	17 048	

## mannens livsstilling, hustruens alder ved giftermålet og barnetall. Byer.

det samlede barnetall							Anmerkninger.	Samlet antall ekteskap.	Samlet antall barn.	Gj.snittlig antall barn pr. ekteskap.
9	10	11	12	13	14	15 og flere.				
10 <sup>3</sup>	9 <sup>1</sup>	5	6	2	1	1	15	130	771	5.93
8	9	3	2	5	3	-	-	191	992	5.19
7 <sup>1</sup>	11	2	1	-	-	-	-	190	982	5.17
25	29	10	9	7	4	1	15	511	-	-
225	290	110	108	91	56	15	-	-	2 745	5.37
34	27	21	19	2	2	2	15	466	2 754	5.91
44	36	21	13	2	1	1	15	609	3 427	5.63
40	24	12	4	2	1	1	18	522	2 822	5.41
118	87	54	36	6	4	4	3: 15, 1: 18	1 597	-	-
1 062	870	594	432	78	56	63	-	-	9 003	5.63
580	503	318	229	91	47	43	{ 24: 15, 7: 16, 5: 17, 4: 18, 2: 19, 1: 20	6 509	41 088	6.31
707	555	277	178	87	37	19	{ 12: 15, 4: 16, 2: 17, 1: 19	8 413	49 193	5.85
534	347	160	94	39	14	9	{ 4: 15, 3: 16, 1: 17, 1: 18	7 543	40 853	5.42
1 821	1 405	755	501	217	98	71	{ 40: 15, 14: 16, 8: 17, 5: 18, 3: 19, 1: 20	22 465	-	-
16 389	14 050	8 305	6 012	2 821	1 372	1 127	-	-	131 134	5.84

**Tabell 7. Ekteskap som har varet 18 år eller mere, fordelt efter mennens livs-  
Enkelte fylker og**

*Marriages of Duration 18 Years and more by Occupation of Hus-  
Different Districts*

Mannens livsstilling. <i>Occupation of Husband.</i>	Hustruens alder ved giftermålet. <i>Age of Wife at Marriage.</i>	Østfold.		Aker.		Akershus.		Hedmark.	
		Antall ekte- skap. <i>Total Mar- riages.</i>	Gj.sn. antall barn pr. ekte- skap. <i>Average Number of Chil- dren.</i>	Antall ekte- skap. <i>Total Mar- riages</i>	Gj.sn. antall barn pr. ekte- skap. <i>Average Number of Chil- dren.</i>	Antall ekte- skap. <i>Total Mar- riages.</i>	Gj.sn. antall barn pr. ekte- skap. <i>Average Number of Chil- dren.</i>	Antall ekte- skap. <i>Total Mar- riages.</i>	Gj.sn. antall barn pr. ekte- skap. <i>Average Number of Chil- dren.</i>
<i>Gr. 1.</i> Gårdbrukere. <i>Farmers, etc</i>	20—21 . . .	332	7.52	37	5.46	417	7.14	613	7.74
	22—23 . . .	433	6.58	17	6.47	481	6.64	754	6.98
	24—25 . . .	389	6.12	30	6.00	441	6.26	733	6.46
	Tils.	1 154	6.72	84	5.86	1 339	6.66	2 100	7.02
<i>Gr. 2.</i> Jordbr.arbeidere m. v. <i>Agiculture Labourers, etc.</i>	20—21 . . .	70	7.07	30	7.67	160	7.17	411	8.09
	22—23 . . .	90	7.50	23	6.70	170	7.01	456	7.64
	24—25 . . .	86	6.05	27	6.07	173	6.42	374	6.81
	Tils.	246	6.87	80	6.85	503	6.86	1 241	7.55
<i>Gr. 3.</i> Fiskere. <i>Fishermen.</i>	20—21 . . .	40	7.60	1	5.00	14	5.71	-	-
	22—23 . . .	48	7.35	2	9.50	11	6.36	-	-
	24—25 . . .	38	5.84	2	7.00	7	5.12	-	-
	Tils.	126	6.98	5	7.60	32	5.81	-	-
<i>Gr. 4.</i> Håndverkere. <i>Artisans.</i>	20—21 . . .	124	6.98	88	6.52	192	6.96	148	7.36
	22—23 . . .	175	6.64	105	5.52	213	6.92	179	7.26
	24—25 . . .	128	5.95	93	5.10	158	5.68	175	6.82
	Tils.	427	6.53	286	5.69	563	6.58	502	7.14
<i>Gr. 5.</i> Fabrikkarbeidere. <i>Factory Workers.</i>	20—21 . . .	339	7.66	118	6.85	183	7.07	70	7.93
	22—23 . . .	384	7.15	120	6.21	151	6.99	80	6.88
	24—25 . . .	298	6.41	108	5.81	174	6.39	80	6.74
	Tils.	1 021	7.11	346	6.30	508	6.81	230	7.15
<i>Gr. 6.</i> Anleggsarbeidere m. v. <i>Building and Construc- tion Workers.</i>	20—21 . . .	105	7.05	63	6.49	86	6.72	51	8.22
	22—23 . . .	68	6.93	56	5.86	83	6.41	36	7.03
	24—25 . . .	55	6.27	60	5.50	67	6.24	44	7.77
	Tils.	228	6.83	179	5.96	236	6.47	131	7.74

**stilling og hustruens alder ved giftermålet. Gjennemsnittlig antall barn. større byer.**

*band and Age of Wife at Marriage. Average Number of Children. and some larger Towns.*

Opland.		Buskerud.		Vestfold.		Telemark.		Aust-Agder.		Vest-Agder.	
Antall ekte-skap.	Gj.sn. antall barn pr. ekte-skap.	Antall ekte-skap.	Gj.sn. antall barn pr. ekte-skap.	Antall ekte-skap.	Gj.sn. antall barn pr. ekte-skap.	Antall ekte-skap.	Gj.sn. antall barn pr. ekte-skap.	Antall ekte-skap.	Gj.sn. antall barn pr. ekte-skap.	Antall ekte-skap.	Gj.sn. antall barn pr. ekte-skap.
<i>Total Marriages.</i>	<i>Average Number of Children.</i>	<i>Total Marriages.</i>	<i>Average Number of Children.</i>	<i>Total Marriages.</i>	<i>Average Number of Children.</i>	<i>Total Marriages.</i>	<i>Average Number of Children.</i>	<i>Total Marriages.</i>	<i>Average Number of Children.</i>	<i>Total Marriages.</i>	<i>Average Number of Children.</i>
723	7.50	389	7.30	265	7.19	329	6.96	244	7.53	374	7.33
836	7.80	470	6.77	402	6.20	408	6.42	290	6.78	470	6.86
775	6.40	460	6.30	388	5.92	363	5.98	235	5.70	451	6.33
2 334	6.90	1 319	6.74	1 055	6.31	1 100	6.41	769	6.69	1 295	6.78
293	7.80	132	7.58	48	8.35	110	6.50	60	7.95	15	8.00
316	7.00	175	7.30	62	6.95	130	7.15	70	6.97	14	7.86
241	6.50	143	6.80	45	6.09	106	6.30	65	6.62	13	6.85
850	7.20	4.50	7.22	155	7.14	346	6.68	195	7.15	42	7.60
-	-	4	7.75	43	6.63	12	8.17	24	7.63	37	7.41
-	-	2	7.00	58	6.21	12	5.42	25	6.68	57	7.46
-	-	3	4.67	40	5.23	16	6.56	15	5.73	48	6.50
-	-	9	6.55	141	6.06	40	6.70	64	6.81	142	7.12
124	7.50	106	7.23	97	6.82	84	7.51	75	6.73	38	6.87
141	6.70	116	7.23	117	6.31	104	6.67	102	6.01	47	6.83
127	6.50	101	6.28	97	5.68	79	6.09	88	5.63	31	6.26
392	6.90	323	6.93	311	6.27	267	6.77	265	6.09	116	6.69
129	7.40	195	7.43	112	6.32	148	7.05	71	7.59	43	8.30
95	6.40	250	7.67	141	5.86	158	6.35	89	6.13	46	7.39
77	6.90	179	6.67	109	5.62	130	5.92	58	6.34	39	5.79
301	6.90	624	7.31	362	5.93	436	6.46	218	6.67	128	7.21
32	7.70	48	8.79	22	7.27	50	7.66	27	7.15	16	7.69
49	7.30	53	6.49	33	6.55	50	7.08	34	7.91	13	6.85
34	7.00	38	6.24	40	6.50	27	6.33	25	6.72	15	6.73
115	7.30	139	7.22	95	6.69	127	7.15	86	7.33	44	7.11



**Tabell 7 (forts.). Ekteskap som har varet 18 år eller mere, fordelt etter mannens Enkelte fylker**

Mannens livsstilling.	Hustruens alder ved giftermålet.	Østfold.		Aker.		Akershus.		Hedmark.	
		Antall ekte-skap.	Gj.sn. antall barn pr. ekte-skap.	Antall ekte-skap.	Gj.sn. antall barn pr. ekte-skap.	Antall ekte-skap.	Gj.sn. antall barn pr. ekte-skap.	Antall ekte-skap.	Gj.sn. antall barn pr. ekte-skap.
<i>Gr. 7.</i>	20-21 . . .	27	7.30	3	5.00	13	5.08	-	-
Sjøfart: officerer.	22-23 . . .	34	5.79	7	4.14	5	3.80	-	-
<i>Navigation: Officers.</i>	24-25 . . .	28	4.18	4	5.50	6	4.50	-	-
	Tils.	89	5.74	14	4.71	24	4.67	-	-
<i>Gr. 8.</i>	20-21 . . .	12	7.67	-	-	3	5.0	-	-
Sjøfart: mannskap.	22-23 . . .	11	7.00	1	4.0	2	6.0	-	-
<i>Navigation: Seamen.</i>	24-25 . . .	9	7.56	-	-	4	3.50	-	-
	Tils.	32	7.41	1	4.0	9	4.56	-	-
<i>Gr. 9.</i>	20-21 . . .	14	6.56	54	3.94	25	5.48	8	4.00
Fabrikkeiere, grosserere, m. v.	22-23 . . .	20	5.25	80	3.98	30	5.17	6	5.33
<i>Factory Owners, Wholesale Merchants, etc.</i>	24-25 . . .	24	5.63	66	4.80	32	4.41	10	4.40
	Tils.	58	5.71	200	4.24	87	4.98	24	4.50
<i>Gr. 10.</i>	20-21 . . .	48	7.58	58	5.41	37	6.43	21	7.52
Andre selvstendige ved industri og handel.	22-23 . . .	63	6.54	66	5.05	49	5.55	29	6.72
<i>Owners of small industrial Establishments, Retail Dealers, etc.</i>	24-25 . . .	40	6.93	47	4.60	52	5.0	26	5.81
	Tils.	151	6.97	171	5.05	138	5.58	76	6.63
<i>Gr. 11.</i>	20-21 . . .	24	6.71	40	5.13	29	5.59	21	5.95
Kontorfunksjonærer, butikkfunksjonærer m. v.	22-23 . . .	26	6.08	60	5.03	40	5.78	30	5.47
<i>Business and commercial clercks, etc.</i>	24-25 . . .	21	5.81	39	4.49	41	4.76	14	5.86
	Tils.	71	6.21	139	4.91	110	5.35	65	5.71
<i>Gr. 12.</i>	20-21 . . .	4	9.00	28	3.82	14	4.0	15	4.47
Immaterielt erhverv: a) selvstendige og høiere funksjonærer m. v.	22-23 . . .	5	3.40	27	4.81	23	4.0	9	6.11
<i>Professional Occupations and Public Administration:</i>	24-25 . . .	6	4.50	44	3.64	22	3.73	12	3.33
a) <i>Working on own Account, Officials in superior Service, etc.</i>	Tils.	15	5.33	99	4.01	59	3.90	36	4.50

**livsstilling og hustruens alder ved giftermålet. Gjennemsnittlig antall barn. og større byer.**

Oppland.		Buskerud.		Vestfold.		Telemark.		Aust-Agder.		Vest-Agder.	
Antall ekte-skap.	Gj.sn. antall barn pr.ekte-skap.	Antall ekte-skap.	Gj.sn. antall barn pr.ekte-skap.	Antall ekte-skap.	Gj.sn. antall barn pr.ekte-skap.	Antall ekte-skap.	Gj.sn. antall barn pr.ekte-skap.	Antall ekte-skap.	Gj.sn. antall barn pr.ekte-skap.	Antall ekte-skap.	Gj.sn. antall barn pr.ekte-skap.
-	-	-	-	29	5.66	11	7.82	33	5.64	9	8.11
-	-	3	9.0	42	5.36	10	6.80	36	5.36	16	4.81
-	-	2	6.50	46	4.72	8	4.13	37	5.59	17	5.71
-	-	5	8.00	117	5.18	29	6.45	106	5.53	42	5.88
-	-	1	6.0	19	5.84	4	7.50	14	5.71	11	7.10
1	10.0	6	3.50	30	5.07	8	5.63	18	6.83	18	5.94
-	-	3	7.0	31	4.74	7	5.43	9	5.33	17	5.77
1	10.0	10	4.80	80	5.01	19	5.95	41	6.12	46	6.04
2	3.0	8	7.13	15	6.13	9	6.90	4	8.50	5	7.40
7	6.30	9	6.0	25	5.32	9	5.33	12	7.75	7	5.14
5	5.80	11	4.64	12	4.67	4	5.00	7	5.14	10	5.00
14	5.60	28	5.79	52	5.40	22	5.91	23	7.09	22	5.59
21	5.50	24	6.83	34	6.24	20	8.25	18	6.11	11	7.45
28	5.50	33	5.36	37	5.24	23	5.22	15	6.67	15	5.33
28	5.60	29	5.31	21	5.43	24	5.96	15	5.33	15	6.53
77	5.60	86	5.76	92	5.65	67	6.39	48	6.04	41	6.39
15	5.60	17	4.0	15	6.53	15	6.73	13	6.85	9	8.22
10	6.20	20	5.75	21	6.05	17	6.24	15	6.47	10	7.40
20	5.50	14	4.71	10	4.10	11	5.00	16	5.81	3	7.67
45	5.70	51	4.88	46	5.78	43	6.09	44	6.34	22	7.77
5	3.4	7	3.57	1	5.0	4	5.25	5	2.60	-	-
4	3.5	5	6.80	9	6.11	4	5.25	3	3.67	4	5.0
7	4.3	9	4.67	4	4.50	8	4.25	5	4.20	3	8.33
16	3.8	21	4.81	14	5.57	16	4.75	13	3.46	7	6.43

Tabell 7 (forts.). Ekteskap som har varet 18 år eller mere, fordelt efter mannens Enkelte fylker

Mannens livsstilling.	Hustruens alder ved giftermålet	Østfold.		Aker.		Akershus.		Hedmark.	
		Antall ekte-skap.	Gj.sn. antall barn pr. ekte-skap.	Antall ekte-skap.	G. jsn. antall barn pr. ekte-skap	Antall ekte-skap.	Gj.sn. antall barn pr. ekte-skap.	Antall ekte-skap.	Gj.sn. antall barn pr. ekte-skap.
<i>Gr. 13.</i>									
Immaterielt erhverv:									
b) andre fagfunksjo-nærer.									
<i>Professional Occupa-tions and Public Ad-ministration:</i>									
<i>b) Subordinate Services, Officials and Clerks.</i>									
	20—21 . . .	9	4.44	12	4.33	18	7.17	11	8.09
	22—23 . . .	12	5.00	15	4.07	19	5.84	27	6.19
	24—25 . . .	13	5.85	20	4.55	20	5.05	19	5.95
	Tils.	34	5.18	47	4.34	57	5.63	57	6.47
<i>Gr. 14.</i>									
Immaterielt erhverv:									
c) Betjenter, arbeidere m. v.									
<i>Professional Occupa-tions and Public Ad-ministration:</i>									
<i>c) Workers.</i>									
	20—21 . . .	14	8.14	26	5.08	65	6.74	54	7.61
	22—23 . . .	34	6.74	28	5.96	72	6.17	55	6.24
	24—25 . . .	18	5.94	35	5.26	67	5.70	38	5.61
	Tils.	66	6.82	89	5.43	204	6.21	147	6.58
<i>Gr. 1—14.</i>									
Tilsammen. Total.									
	20—21 . . .	1 162	7.41	558	5.85	1 256	6.87	1 423	7.75
	22—23 . . .	1 403	6.79	607	5.40	1 349	6.56	1 661	7.11
	24—25 . . .	1 153	6.15	575	5.14	1 264	5.98	1 525	6.54
	Tils.	3 718	6.77	1 740	5.46	3 869	6.47	4 609	7.12

**livsstilling og hustruens alder ved giftermålet. Gjennomsnittlig antall barn. og større byer.**

Opland.		Buskerud.		Vestfold.		Telemark.		Aust-Agder.		Vest-Agder.	
Antall ekte-skap.	Gj.sn. antall barn pr. ekte-skap.	Antall ekte-skap.	Gj.sn. antall barn pr. ekte-skap.	Antall ekte-skap.	Gj.sn. antall barn pr. ekte-skap.	Antall ekte-skap.	Gj.sn. antall barn pr. ekte-skap.	Antall ekte-skap.	Gj.sn. antall barn pr. ekte-skap.	Antall ekte-skap.	Gj.sn. antall barn pr. ekte-skap.
13	5.6	13	6.08	15	6.07	9	5.78	14	5.72	7	8.14
18	5.4	10	6.00	10	7.30	16	5.56	14	8.21	21	6.48
21	5.5	19	4.21	17	5.35	10	5.70	12	8.00	9	5.78
52	5.5	42	5.21	42	6.29	35	5.66	40	7.28	37	6.62
44	7.2	35	6.97	27	5.78	20	6.80	7	5.29	5	8.20
35	5.97	41	7.12	41	6.12	12	7.00	8	4.80	7	7.43
29	6.1	35	5.77	26	5.81	6	6.00	15	8.33	15	5.73
108	6.5	111	6.65	94	5.94	38	6.74	30	6.37	27	6.63
1 401	7.4	979	7.31	742	6.82	825	7.05	609	7.14	580	7.44
1 540	6.9	1 193	7.01	1 028	6.09	961	6.50	731	6.59	745	6.84
1 364	6.4	1 046	6.27	886	6.03	799	5.98	602	5.97	686	6.27
4 305	6.9	3 218	6.85	2 656	6.15	2 585	6.50	1 942	6.58	2 011	6.82

Tabell 7 (forts.). Ekteskap som har varet 18 år eller mere, fordelt etter mannens Enkelte fylker

Mannens livsstilling.	Hustruens alder ved giftermålet.	Rogaland.		Hordaland.		Sogn og Fjordane.		Møre.		Sør-Trøndelag.	
		Antall ekteskap.	Gj.sn. antall barn pr. ekteskap.	Antall ekteskap.	Gj.sn. antall barn pr. ekteskap.	Antall ekteskap.	Gj.sn. antall barn pr. ekteskap.	Antall ekteskap.	Gj.sn. antall barn pr. ekteskap.	Antall ekteskap.	Gj.sn. antall barn pr. ekteskap.
<i>Gr. 1.</i> Gårdbrukere.	20—21 .	587	8.01	934	7.46	645	7.76	736	7.37	630	7.02
	22—23 .	834	7.40	1 187	7.25	796	7.34	1 107	6.73	861	6.51
	24—25 .	660	6.89	1 161	6.66	829	6.76	1 169	6.18	781	5.81
	Tils.	2 081	7.41	3 282	7.11	2 270	7.25	3 012	6.65	2 272	6.41
<i>Gr. 2.</i> Jordbruksarb. m. m.	20—21 .	19	7.42	25	7.04	56	7.63	34	6.24	21	6.81
	22—23 .	22	7.73	41	7.37	81	6.99	63	6.83	32	5.63
	24—25 .	28	5.21	61	6.69	101	6.48	70	6.21	42	4.76
	Tils.	69	6.62	127	6.98	238	6.92	167	6.45	95	5.51
<i>Gr. 3.</i> Fiskere.	20—21 .	61	7.43	87	8.08	50	7.22	115	7.02	138	6.93
	22—23 .	80	7.31	140	7.91	75	7.68	148	7.22	161	6.70
	24—25 .	64	7.27	124	6.87	87	6.85	147	6.21	131	6.00
	Tils.	205	7.33	351	7.59	212	7.23	410	6.78	430	6.56
<i>Gr. 4.</i> Håndverkere.	20—21 .	61	7.54	163	7.38	34	7.06	80	6.56	70	6.44
	22—23 .	77	6.78	179	7.19	64	7.06	95	6.35	92	6.47
	24—25 .	68	6.79	158	6.66	62	6.82	86	5.98	83	5.76
	Tils.	206	7.01	500	7.09	160	6.34	261	6.29	245	6.22
<i>Gr. 5.</i> Fabrikkarbeidere.	20—21 .	51	7.24	136	6.97	13	7.62	20	6.60	71	6.96
	22—23 .	46	7.41	132	6.84	11	5.91	23	6.09	83	7.31
	24—25 .	36	6.53	103	6.38	15	7.33	30	5.80	76	5.45
	Tils.	133	7.10	371	6.76	39	7.03	73	6.11	230	6.59
<i>Gr. 6.</i> Anleggsarb. m. v.	20—21 .	32	7.78	65	8.34	21	7.76	39	6.92	26	6.92
	22—23 .	23	6.83	93	7.40	27	7.63	49	6.21	52	7.27
	24—25 .	25	6.60	71	6.65	20	7.00	53	6.53	45	5.73
	Tils.	80	7.14	229	7.43	68	7.49	141	6.52	123	6.63

**livsstilling og hustruens alder ved giftermålet. Gjennemsnittlig antall barn og større byer.**

Nord-Trøndelag.		Nordland.		Troms.		a) Finnmark (undt. finner).		b) Finnmark (finner).		Bygder i alt.	
Antall ekte-skap.	Gj.sn. antall barn pr. ekte-skap.	Antall ekte-skap.	Gj.sn. antall barn pr. ekte-skap.	Antall ekte-skap.	Gj.sn. antall barn pr. ekte-skap.	Antall ekte-skap.	Gj.sn. antall barn pr. ekte-skap.	Antall ekte-skap.	Gj.sn. antall barn pr. ekte-skap.	Antall ekte-skap.	Gj.sn. antall barn pr. ekte-skap.
478	6.78	984	7.79	401	8.14	34	8.47	15	7.93	9 167	7.48
630	6.17	1 159	7.22	567	7.31	27	7.30	17	6.59	11 746	6.91
604	5.69	980	6.48	490	6.58	28	7.79	22	6.86	10 989	6.32
1 712	6.18	3 123	6.86	1 458	7.29	89	7.90	54	7.07	31 902	6.87
85	6.59	33	6.85	7	7.43	2	10.50	2	7.0	1 613	7.54
99	5.71	31	7.10	10	7.50	2	4.0	1	10.0	1 888	7.18
85	5.34	23	6.00	12	6.25	4	8.0	-	-	1 699	6.41
269	5.87	87	6.71	29	6.97	8	7.63	3	8.0	5 200	7.04
45	7.94	454	7.69	240	7.90	101	8.24	57	6.30	1 523	7.54
48	6.42	508	7.19	249	7.36	115	7.73	56	6.64	1 795	7.21
44	6.05	391	6.48	219	6.53	80	6.80	46	5.50	1 502	6.42
137	6.80	1 353	7.17	708	7.29	296	7.65	159	6.19	4 820	7.06
55	6.95	127	7.53	43	8.14	14	7.0	1	2.0	1 724	7.13
111	6.11	149	6.46	41	7.32	10	5.10	-	-	2 117	6.67
90	5.40	139	6.01	46	5.17	4	5.25	2	3.50	1 815	6.07
256	6.04	415	6.64	130	6.83	28	6.07	3	3.0	5 656	6.62
52	7.19	60	7.95	9	8.67	2	6.50	1	7.0	1 823	7.29
59	6.36	81	6.74	5	8.40	11	6.09	-	-	1 965	6.83
44	6.23	57	6.25	6	6.00	8	8.13	-	-	1 627	6.28
155	6.60	198	6.96	20	7.80	21	6.90	1	7.0	5 415	6.82
24	7.63	86	7.94	21	7.10	10	7.0	-	-	824	7.48
23	6.48	81	6.86	20	7.20	10	6.20	-	-	853	6.87
29	6.86	66	6.55	25	5.92	7	8.0	1	8.0	747	6.47
76	6.99	233	7.17	66	6.68	27	6.96	1	8.0	2 424	6.95

Tabell 7 (forts.). Ekteskap som har varet 18 år eller mere, fordelt etter mannens Enkelte fylker

Mannens livsstilling.	Hustruens alder ved giftermålet.	Rogaland.		Hordaland.		Sogn og Fjordane.		Møre.		Sør-Trøndelag.	
		Antall ekte-skap.	Gj.sn. antall barn pr. ekte-skap.	Antall ekte-skap.	Gj.sn. antall barn pr. ekte-skap.	Antall ekte-skap.	Gj.sn. antall barn pr. ekte-skap.	Antall ekte-skap.	Gj.sn. antall barn pr. ekte-skap.	Antall ekte-skap.	Gj.sn. antall barn pr. ekte-skap.
<i>Gr. 7.</i> Sjøfart: officerer.	20—21 .	12	6.92	23	7.04	3	10.00	4	6.00	8	8.38
	22—23 .	13	5.31	24	4.96	-	-	11	5.73	6	6.34
	24—25 .	16	5.63	11	3.73	3	7.00	4	4.50	5	4.60
	Tils.	41	5.90	58	5.55	6	8.50	19	5.53	19	6.74
<i>Gr. 8.</i> Sjøfart: mannskap.	20—21 .	18	6.94	7	6.86	2	6.0	3	9.67	4	7.50
	22—23 .	12	7.75	20	6.70	1	6.0	9	7.78	7	8.00
	24—25 .	11	6.93	20	6.55	3	6.0	4	8.50	5	5.60
	Tils.	41	7.12	47	6.66	6	6.0	16	8.31	16	7.13
<i>Gr. 9.</i> Fabrikkeiere, grosserere m. v.	20—21 .	12	7.25	20	7.55	4	6.75	8	5.56	11	6.64
	22—23 .	19	6.53	36	6.17	8	5.63	18	7.83	12	6.42
	24—25 .	7	6.43	33	5.33	3	7.67	12	4.58	9	6.22
	Tils.	38	6.74	89	6.17	15	6.33	38	6.32	32	6.44
<i>Gr. 10.</i> Andre selvstendige ved industri og handel.	20—21 .	25	6.28	41	6.61	29	5.97	18	7.94	20	6.50
	22—23 .	32	7.41	54	6.06	33	7.33	33	5.70	26	6.50
	24—25 .	16	6.13	61	5.41	26	6.85	24	5.63	17	5.71
	Tils.	73	6.74	156	5.95	88	6.74	75	6.09	63	6.29
<i>Gr. 11.</i> Kontorfunksjonærer, butikkfunksjonærer m. v.	20—21 .	13	8.00	22	5.50	5	7.60	16	6.88	18	6.17
	22—23 .	7	7.71	35	6.54	10	7.60	14	6.79	30	5.60
	24—25 .	10	3.60	25	4.64	6	7.83	19	6.47	24	4.21
	Tils.	30	6.47	82	5.68	21	7.67	49	6.69	72	5.28
<i>Gr. 12.</i> Immaterielt erhverv: a) selvstendige og høiere funksjonærer m. v.	20—21 .	5	4.75	5	6.6	2	2.0	5	4.80	5	6.60
	22—23 .	5	4.80	10	5.10	6	5.50	4	4.75	11	4.18
	24—25 .	1	6.00	12	4.92	5	2.40	4	5.00	5	5.60
	Tils.	11	4.82	27	5.30	13	3.77	13	4.85	21	5.10

**livsstilling og hustruens alder ved giftermålet. Gjennemsnittlig antall barn. og større byer.**

Nord-Trøndelag.		Nordland.		Troms.		a) Finnmark (undt. finner).		b) Finnmark (finner).		Bygder i alt.	
Antall ekte-skap.	Gj.sn. antall barn pr. ekte-skap.	Antall ekte-skap	Gj.sn. antall barn pr. ekte-skap.	Antall ekte-skap.	Gj.sn. antall barn pr. ekte-skap.	Antall ekte-skap.	Gj.sn. antall barn pr. ekte-skap.	Antall ekte-skap.	Gj.sn. antall barn pr. ekte-skap.	Antall ekte-skap.	Gj.sn. antall barn pr. ekte-skap.
1	0	11	6.27	-	-	-	-	-	-	187	6.53
2	7.0	18	6.78	2	3.50	-	-	-	-	229	5.53
3	7.0	18	6.94	7	7.30	-	-	-	-	215	5.22
6	5.83	47	6.72	9	6.94	-	-	-	-	631	5.72
1	6.0	17	7.53	2	3.50	1	6.0	-	-	119	6.75
2	7.0	13	6.62	6	6.67	2	8.50	-	-	167	6.39
4	5.25	19	7.05	2	2.50	1	10.0	-	-	149	5.93
7	5.86	49	7.10	10	5.20	4	8.25	-	-	435	6.33
2	8.0	17	6.82	5	6.0	8	9.50	-	-	231	6.01
7	7.0	17	7.12	5	8.60	1	6.0	-	-	328	5.57
5	7.40	20	5.45	-	-	3	8.67	-	-	273	5.15
14	7.29	54	6.41	10	7.30	12	9.0	-	-	832	5.57
23	5.74	35	7.26	16	6.44	21	7.0	1	2.0	521	6.57
19	5.42	53	6.64	18	7.22	15	6.33	2	6.50	643	6.06
15	6.80	40	6.0	21	7.62	10	4.0	3	6.50	530	5.74
57	5.91	128	6.61	55	7.15	46	6.13	6	4.67	1 694	6.12
6	4.83	20	6.90	11	6.0	5	8.16	-	-	314	6.15
14	4.93	33	5.97	10	8.40	12	7.67	-	-	414	6.04
10	5.30	25	5.32	4	6.75	10	5.60	-	-	322	5.14
30	5.03	78	6.0	25	7.08	27	7.26	-	-	1 050	5.80
1	7.0	2	8.0	-	-	2	1.50	-	-	110	4.45
3	9.0	8	5.75	1	8.0	1	11.0	-	-	142	5.03
6	5.17	5	3.68	2	3.0	-	-	-	-	160	4.12
10	6.50	15	5.33	3	4.67	3	4.67	-	-	412	4.52



Tabell 7 (forts.) Ekteskap som har varet 18 år eller mere, fordelt etter mannens Enkelte fylker

Mannens livsstilling.	Hustruens alder ved giftermålet.	Rogaland.		Hordaland.		Sogn og Fjordane.		Møre.		Sør-Trøndelag.	
		Antall ekteskap.	Gj.sn. antall barn pr ekteskap.	Antall ekteskap.	Gj.sn. antall barn pr. ekteskap.	Antall ekteskap	Gj.sn. antall barn pr. ekteskap.	Antall ekteskap.	Gj.sn. antall barn pr. ekteskap.	Antall ekteskap.	Gj.sn. antall barn pr. ekteskap.
<i>Gr. 13.</i> Immaterielt erhverv: b) andre fagfunksjonærer.	20—21 .	13	7.00	21	6.76	21	7.10	23	7.35	9	6.78
	22—23 .	25	7.60	27	6.78	26	6.27	20	6.75	12	6.50
	24—25 .	21	5.52	31	6.90	22	6.73	30	5.70	20	6.25
	Tils.	59	6.73	79	6.82	69	6.67	73	6.51	41	6.44
<i>Gr. 14.</i> Immaterielt erhverv: b) Betjenter, arbeidere m. v.	20—21 .	10	7.40	24	7.71	3	9.0	8	6.75	25	6.80
	22—23 .	14	7.00	25	5.92	10	5.50	6	6.83	31	7.06
	24—25 .	2	9.00	25	6.08	2	8.50	7	6.14	32	5.88
	Tils.	26	7.31	74	6.55	15	6.60	21	6.57	88	6.56
<i>Gr. 1—14.</i> Tilsammen.	20—21 .	919	7.74	1 573	7.43	888	7.61	1 109	7.17	1 056	6.91
	22—23 .	1 209	7.30	2 003	7.16	1 148	7.25	1 600	6.72	1 416	6.54
	24—25 .	965	6.74	1 896	6.52	1 184	6.77	1 659	6.10	1 275	5.72
	Tils.	3 093	7.27	5 472	7.01	3 220	7.16	4 368	6.60	3 747	6.38

1 Heri innbefattet «reindrivende», 33 ekteskap med 243 barn.

livsstilling og hustruens alder ved giftermålet    Gjennemsnittlig antall barn.  
og større byer.

Nord-Trøndelag.		Nordland.		Troms.		a) Finnmark (undt. finner).		b) Finnmark (finner).		Bygder i alt.	
Antall ekte-skap.	Gj.sn. antall barn pr. ekte-skap.	Antall ekte-skap.	Gj.sn. antall barn pr. ekte-skap.	Antall ekte-skap.	Gj.sn. antall barn pr. ekte-skap.	Antall ekte-skap.	Gj.sn. antall barn pr. ekte-skap.	Antall ekte-skap.	Gj.sn. antall barn pr. ekte-skap.	Antall ekte-skap.	Gj.sn. antall barn pr. ekte-skap.
5	8.20	22	7.50	12	7.33	5	7.60	-	-	252	6.73
19	6.00	26	6.50	15	6.40	4	6.25	-	-	336	6.32
13	7.23	12	5.83	6	6.17	4	2.75	-	-	319	5.82
37	6.73	60	6.73	33	6.70	13	5.69	-	-	907	6.26
14	7.50	29	8.86	5	5.20	4	8.0	-	-	419	7.05
30	6.80	15	6.87	4	4.75	1	2.0	2	5.0	471	6.37
16	6.25	18	5.67	4	5.50	3	6.67	2	8.0	395	5.96
60	6.96	62	7.45	13	5.15	8	6.75	4	6.50	1 285	6.47
792	6.86	1 897	7.71	772	7.91	209	8.0	95	6.87	18 845	7.32
1 066	6.13	2 192	7.08	953	7.31	211	7.21	87	6.59	23 103	6.82
968	5.77	1 813	6.40	844	6.47	162	6.78	82	5.91	20 748	6.22
2 826	6.21	5 902	7.07	2 569	7.22	582	7.38	264	6.48	162 696	6.77

Tabell 7 (forts.). Ekteskap som har varet 18 år eller mere, fordelt efter antall barn. Enkelte fylker og

Mannens livsstilling.	Hustruens alder ved giftermålet.	Kristiania.		Bergen.	
		Antall ekteskap.	Gj.snittlig antall barn pr. ekteskap.	Antall ekteskap.	Gj.snittlig antall barn pr. ekteskap.
<i>Gr. 3.</i> Fiskere.	20—21. . . . .	2	8	1	3
	22—23. . . . .	2	8	-	-
	24—25. . . . .	2	8	-	-
	Tils.	6	8	1	3
<i>Gr. 4.</i> Håndverkere.	20—21. . . . .	512	6.06	223	7.30
	22—23. . . . .	647	5.70	246	6.54
	24—25. . . . .	571	5.22	236	6.10
	Tils.	1 730	5.65	705	6.63
<i>Gr. 5.</i> Fabrikkarbeidere.	20—21. . . . .	331	6.37	90	7.27
	22—23. . . . .	456	5.93	116	6.46
	24—25. . . . .	401	5.42	120	6.04
	Tils.	1 188	5.92	326	6.53
<i>Gr. 6.</i> Anleggsarbeidere m. v.	20—21. . . . .	354	6.32	142	6.91
	22—23. . . . .	423	5.70	196	6.89
	24—25. . . . .	377	5.42	155	5.95
	Tils.	1 154	5.82	493	6.60
<i>Gr. 7.</i> Sjøfart: Officerer.	20—21. . . . .	18	6.56	37	5.11
	22—23. . . . .	38	5.71	67	5.33
	24—25. . . . .	25	4.08	34	5.47
	Tils.	81	5.40	138	5.30
<i>Gr. 8.</i> Sjøfart: Mannskap.	20—21. . . . .	4	3.25	14	7.43
	22—23. . . . .	9	4.44	25	6.08
	24—25. . . . .	5	4.40	18	4.83
	Tils.	18	4.17	57	6.02
<i>Gr. 9.</i> Fabrikkeiere, grosserere m. v.	20—21. . . . .	150	4.32	40	4.12
	22—23. . . . .	183	4.24	55	4.73
	24—25. . . . .	161	3.95	43	4.21
	Tils.	494	4.17	138	4.39
<i>Gr. 10.</i> Andre selvstendige ved industri og handel.	20—21. . . . .	177	5.09	72	6.19
	22—23. . . . .	243	4.88	112	5.21
	24—25. . . . .	215	4.26	82	5.48
	Tils.	635	4.73	266	5.56

mannens livsstilling og hustruens alder ved giftermålet, gjennomsnittlig større byer. Byer. Town.

Trondhjem.		Stavanger.		Øvrige byer.		Byer i alt.	
Antall ekteskap.	Gj.snittlig antall barn pr. ekteskap.	Antall ekteskap.	Gj.snittlig antall barn pr. ekteskap.	Antall ekteskap.	Gj.snittlig antall barn pr. ekteskap.	Antall ekteskap.	Gj.snittlig antall barn pr. ekteskap.
3	13	5	10	108	7.80	119	7.98
-	-	5	8.40	115	6.75	122	6.67
-	-	4	5.75	89	5.76	95	5.82
3	13	14	8.21	312	6.77	336	6.90
87	7.21	94	7.41	708	6.88	1 624	6.74
123	6.22	111	6.18	851	6.40	1 978	6.16
101	5.82	105	5.79	788	6.05	1 801	5.77
311	6.37	310	6.42	2 347	6.44	5 403	6.20
49	6.51	82	6.26	606	6.77	1 158	6.64
64	6.70	91	6.91	744	6.45	1 471	6.33
64	5.97	56	6.36	660	5.94	1 301	5.81
177	6.38	229	6.54	2 010	6.38	3 930	6.25
72	6.40	41	8.15	351	7.16	960	6.80
104	6.23	65	6.77	476	6.65	1 264	6.36
97	5.60	47	5.81	422	5.87	1 098	5.69
273	6.05	153	6.84	1 249	6.57	3 322	6.26
14	6.29	20	6.35	119	5.80	208	5.83
18	5.89	22	5.41	197	5.32	342	5.40
16	4.81	19	4.95	193	5.21	287	5.10
48	5.65	61	5.57	509	5.39	837	5.41
3	6.67	7	8.12	75	6.44	103	6.57
6	4.33	11	5.18	71	6.66	122	6.13
10	4.70	8	5.62	77	5.53	118	5.31
19	4.89	26	6.12	223	6.19	343	5.98
24	5.79	25	5.16	161	5.78	400	5.03
19	4.89	36	5.81	211	5.30	504	4.87
24	4.50	25	6.36	185	5.05	438	4.61
67	5.07	86	5.78	557	5.36	1 342	4.84
43	6.33	37	6.11	297	6.50	626	6.03
57	6.26	48	5.56	378	5.60	838	5.38
53	5.43	33	5.12	373	5.58	756	5.16
153	5.99	118	5.61	1 048	5.88	2 220	5.49

Tabell 7 (forts.). Ekteskap som har varet 18 år eller mere, fordelt etter  
snittlig antall barn. Enkelte fylker

Mannens livsstilling.	Hustruens alder ved giftermålet.	Kristiania.		Bergen.	
		Antall ekteskap.	Gj.snittlig antall barn pr. ekteskap.	Antall ekteskap.	Gj snittlig antall barn pr. ekteskap.
<i>Gr. 11.</i> Kontorfunksjonærer, butikk- funksjonærer m. v.	20—21. . . . .	161	4.77	48	6.04
	22—23. . . . .	212	4.54	55	4.98
	24—25. . . . .	214	4.14	54	4.78
	Tils.	587	4.46	157	5.24
<i>Gr. 12.</i> Immaterielt erhverv: a) selvstendige og høiere funksjonærer m. v.	20—21. . . . .	99	4.00	26	4.62
	22—23. . . . .	143	3.93	34	4.47
	24—25. . . . .	136	3.55	30	3.80
	Tils.	378	3.68	90	4.29
<i>Gr. 13.</i> Immaterielt erhverv: b) andre fagfunksjonærer.	20—21. . . . .	31	5.39	13	6.85
	22—23. . . . .	70	4.37	14	6.21
	24—25. . . . .	51	4.98	23	5.26
	Tils.	152	4.78	50	5.94
<i>Gr. 14.</i> Immaterielt erhverv: Betjenter, arbeidere m. v.	20—21. . . . .	177	5.04	44	6.45
	22—23. . . . .	215	5.07	66	5.27
	24—25. . . . .	190	4.79	50	6.26
	Tils.	582	4.97	160	5.91
<i>Gr. 1—14.</i> Tilsammen.	20—21. . . . .	2 034	5.66	757	6.62
	22—23. . . . .	2 658	5.30	995	6.01
	24—25. . . . .	2 366	4.86	852	5.69
	Tils.	7 058	5.25	2 604	6.09

**mannens livsstilling og hustruens alder ved giftermålet. Gjennem-  
og større byer. Byer.**

Trondhjem.		Stavanger.		Øvrige byer.		Byer ialt.	
Antall ekteskap.	Gj.snittlig antall barn pr. ekteskap.	Antall ekteskap.	Gj.snittlig antall barn pr. ekteskap.	Antall ekteskap.	Gj.snittlig antall barn pr. ekteskap.	Antall ekteskap.	Gj.snittlig antall barn pr. ekteskap.
26	5.77	15	6.27	131	5.80	381	5.41
32	5.53	27	6.22	207	5.80	533	5.22
41	5.15	22	5.82	182	5.42	513	4.81
99	5.43	64	6.09	520	5.67	1 427	5.11
19	5.47	6	5.67	87	4.70	237	4.48
24	5.46	13	3.77	125	4.51	339	4.30
21	4.62	11	2.63	121	4.05	319	3.63
64	5.19	30	3.73	333	4.39	895	4.12
6	7.00	13	7.23	67	5.66	130	5.93
15	4.40	8	9.50	84	5.44	191	5.19
10	4.10	13	6.00	93	5.25	190	5.17
31	4.81	34	7.29	244	5.43	511	5.37
23	5.35	19	6.84	203	6.53	466	5.91
47	5.68	43	5.79	238	6.19	609	5.63
43	6.09	16	5.94	223	5.57	522	5.41
113	5.77	78	6.08	664	6.08	1 597	5.63
373	6.45	367	6.84	2 978	6.63	6 509	6.31
514	6.03	482	6.23	3 764	6.13	8 413	5.85
484	5.50	362	5.73	3 479	5.71	7 543	5.42
1 371	5.96	1 211	6.27	10 221	6.12	22 465	5.84



Fra den almindelige Folketelling i desember 1910 foreligger følgende verker:

- Hefte 1. Folkemengde i de administrative inndelinger m. v. (Norges Offisielle Statistikk V 170.)
- 2. Finner og lapper. — Hjemvendte norsk-amerikanere. — Dissentere. — Blinde, døve og sinnssyke. V 182.
  - 3. Beboede hus og husholdninger. V 188.
  - 4. Folkemengde fordelt etter livsstilling. V 211.
  - 5. Folkemengde etter kjønn, alder og ekteskapelig stilling samt fødested. — Fremmede staters undersåtter. VI 8.
  - 6. Folkemengde etter livsstilling med angivelse av alder og ekteskapelig stilling. VI 20.

Hovedoversigt VI 77.

Fra Folketellingen 1920 foreligger trykt:

- Hefte 1. Folkemengde og areal i Rikets forskjellige deler. — Hussamlinger på landet. VII 39.
- 2. Trossamfund. VII 40.
  - 3. Folkemengden etter kjønn, alder og ekteskapelig stilling. VII 76.
  - 4. Folkemengden fordelt etter fødested. — Finner og kvener. — Andre lands statsborgere. — Norsk-Amerikanere. VII 81.
  - 5. Blinde, døvstumme, åndssvake, sinnssyke og vanføre. VII 96.
  - 7. Boligstatistikk. — Byer. VII 98.



## Tillegg til tabell 4.

Supplement to Table 4.

Avsluttede ekteskap (hustruen 46 år og derover i 1920)

Marriages of completed Fertility.

Hustruens alder ved giftermålet. <i>Age of Wife at Marriage.</i>	Finnmark i alt.		
	Samlet antall ekteskap <i>Total Marriages.</i>	Samlet antall barn. <i>Total Children.</i>	Gj.sn. antall barn pr. ekteskap. <i>Average Number of Children pr. Marriage.</i>
16-17 . . .	36	303	8.42
18-19 . . .	126	1 045	8.29
20-21 . . .	194	1 597	8.23
22-23 . . .	226	1 597	7.07
24-25 . . .	206	1 396	6.78
26-27 . . .	188	1 138	5.52
28-29 . . .	131	732	5.59
30-31 . . .	112	514	4.59
32-33 . . .	67	267	2.99
34-35 . . .	73	223	3.05
36-37 . . .	57	140	2.46
38-39 . . .	50	85	1.70
40-41 . . .	48	70	1.46
42-43 . . .	26	22	0.85
44-45 . . .	22	7	0.32
I alt <i>Total</i>	Ekteskap. <i>Marriages</i>	-	-
	Barn. <i>Children</i>	9 136	5.85

## Tillegg til tabell 5.

Supplement to Table 5.

Gjennemsnittlig antall barn i bestående ekteskap.

Average Number of Children in all Marriages.

Ekteskapets varighet. <i>Duration of Marriage.</i>	Finnmark i alt.		
	Samlet antall ekteskap. <i>Total Marriages.</i>	Samlet antall barn. <i>Total Number of Children</i>	Gj.sn. antall barn pr. ekteskap. <i>Average Number of Children pr. Marriage.</i>
0 år gift 1920 . . .	131	57	0.44
1 - - 1919 . . .	164	138	0.84
2 - - 1918 . . .	218	236	1.08
3 - - 1917 . . .	227	360	1.59
4 - - 1916 . . .	246	460	1.87
5 - - 1915 . . .	206	481	2.33
6 - - 1914 . . .	180	492	2.73
7 - - 1913 . . .	196	559	2.85
8 - - 1912 . . .	202	656	3.25
9 - - 1911 . . .	164	624	3.80
10 - - 1910 . . .	178	694	3.90
11 - - 1909 . . .	173	763	4.41
12 - - 1908 . . .	161	627	3.89
13 - - 1907 . . .	163	762	4.67
14 - - 1906 . . .	132	633	4.80
15 - - 1905 . . .	147	693	4.71
16 - - 1904 . . .	136	725	5.33
17 - - 1903 . . .	107	544	5.08
18 - - 1902 . . .	114	642	5.63
19 - - 1901 . . .	96	508	5.29
20 - - 1900 . . .	103	538	5.22
21 - - 1899 . . .	86	561	6.52
22 - - 1898 . . .	101	632	6.26
23 - - 1897 . . .	91	551	6.06
24 - - 1896 . . .	89	602	6.76
25 - - 1895 . . .	95	612	6.44
26 - - 1894 . . .	84	614	7.31
27 - - 1893 . . .	62	390	6.29
28 - - 1892 . . .	62	340	5.48
29 - - 1891 . . .	64	400	6.25
30 - - 1890 . . .	83	509	6.13
31 - - 1889 . . .	58	423	7.29
32 - - 1888 . . .	55	392	7.13
33 o.m. gift 1887 o.f.	518	3 764	7.27
I alt. <i>Total</i>	4 892	20 982	4.29

