

NORGES OFFICIELLE STATISTIK.

Fjerde Række Nr. 83.

---

# Folketællingen i Kongeriget Norge

3 December 1900.

Fjerde Hefte.

Folkemængde fordelt efter Nationalitet, Fødested og Trosbekjendelse.  
Blinde, Døvstumme og Sindssyge.

*(Recensement du 3 Décembre 1900: Population classée par nationalité, par lieu  
de naissance et par culte. Aveugles, sourds-muets et aliénés.)*

---

Udgivet af

Det statistiske Centralbureau.



Kristiania.

I Kommission hos H. Aschehoug & Co.

1904.

Den almindelige Folketælling 1 Januar 1891 se Norges officielle Statistik,  
Tredie Række:

- Nr. 202, Folkemængde i de administrative Inddelinger m. v.
- « 229, Huse, Husholdninger, Kjøen, Alder og ægteskabelig Stilling.
- « 236, Livsstillinger.
- « 259, Livsstillinger kombineret med Alder og ægteskabelig Stilling.
- « 278, Nationalitet, Fødested, Trosbekjendelse, Abnorme m. v.
- « 284, Oversigt over de vigtigste Resultater.

Den almindelige Folketælling 3 December 1900 se Norges officielle Statistik,  
Fjerde Række:

- Nr. 52, Folkemængde i de administrative Inddelinger m. v.
- « 73, Kjøen, Alder og ægteskabelig Stilling.
- « 82, Huse og Husholdninger.
- « 83, Nationalitet, Fødested, Trosbekjendelse, Abnorme (nærværende Hefte).

# Indhold.

Forord .....	Side. 7*
--------------	-------------

## Tilstedeværende Folkemængde fordelt efter Nationalitet og Fødested.

Tabel	1.	Antal Personer af finsk (kvænsk) og lappisk Nationalitet med Oplysning angaaende Sprogforhold samt om Antallet af nomadiserende Lapper .....	2
—	2.	Personer af blandet Nationalitet fordelt efter Faderens og Moderens Nationalitet .....	12
Tillæg til	Tabel 2.	Personer af blandet Nationalitet fordelt efter deres Afstamning .....	14
Tabel	3.	Den finske (kvænske) Befolkning fordelt efter Kjøen, Alder og ægteskabelig Stilling .....	15
—	4.	Den lappiske Befolkning fordelt efter Kjøen, Alder og ægteskabelig Stilling .....	16
—	5.	Den finske (kvænske) Befolkning i Tromsø og Finmarkens Amters Landdistrikter fordelt efter Livsstilling og ægteskabelig Stilling, forsaavidt angaar tilstedeværende Personer 15 Aar og derover .....	17
—	6.	Den lappiske Befolkning i Tromsø og Finmarkens Amters Landdistrikter fordelt efter Livsstilling og ægteskabelig Stilling, forsaavidt angaar tilstedeværende Personer 15 Aar og derover .....	20
—	7.	Summariske Opgaver over den tilstedeværende Folkemængde fordelt efter Fødesteder .....	24
—	8.	Nærmere Oplysninger angaaende de indenrigske Fødesteder .....	36
—	9.	Nærmere Oplysninger angaaende de udenrigske Fødesteder .....	48
—	10.	Specielle Oplysninger angaaende de vigtigste udenrigske Fødesteder for de enkelte Herreder og Byer .....	50
—	11.	Den tilstedeværende Folkemængde fordelt efter Fødesteder med Oplysning om Antallet af Personer over og under 15 Aar af hvert Kjøen .....	62

**Tilstedeværende Folkemængde fordelt efter Trosbekjendelse.**

	A. Systematisk Fortegnelse over de forskellige Bekjendelser . . . .	69
	B. Alfabetisk Fortegnelse over Dissenteres forskellige Benævnelser, med Henvisning til foranstaaende systematiske Fortegnelse . . .	70
Tabel 12.	Det samlede Antal Dissentere af de forskellige Bekjendelser . . . . .	72
— 13.	Antal Menighedslemmer og Antal Dissentere i hvert Sogn . . . . .	98

**Blinde, Døvstumme og Sindssyge.**

(Efter den tilstedeværende Folkemængde.)

— 14.	Antallet af Blinde, Døvstumme og Sindssyge . . . . .	114
— 15.	De Blinde, Døvstumme og Sindssyge fordelt efter Kjøen, Alder og ægte- skabelig Stilling . . . . .	126
— 16.	De Blinde, Døvstumme og Sindssyge fordelt efter Fødesteder . . . . .	135
— 17.	De Blinde og Døvstumme fordelt efter Livsstilling . . . . .	137

## *Table des matières.*

	Pages.
Préface .....	7*
<b>Population de fait classée par nationalité et par lieu de naissance.</b>	
Tableau n° 1. Nombre des Finnois (Quaines) et des Lapons avec indication du langage et du nombre des Lapons nomades .....	2
— « 2. Individus de nationalité mixte classés par nationalité du père et de la mère .....	12
Appendice au tableau n° 2 concernant les individus de nationalité mixte en 1 <sup>er</sup> , 2 <sup>ème</sup> , 3 <sup>ème</sup> et 4 <sup>ème</sup> degré .....	14
Tableau n° 3. Finnois (Quaines) classés par sexe, par âge et par état civil .....	15
— « 4. Lapons classés par sexe, par âge et par état civil .....	16
— « 5. La population finnoise (quaine) des campagnes de Tromsø et Finmarken répartie par profession et état civil quant aux individus âgés de 15 ans et au-dessus appartenant à la population de fait .....	17
— « 6. Lapons des campagnes de Tromsø et Finmarken répartis par profession et état civil quant aux individus âgés de 15 ans et au-dessus appartenant à la population de fait .....	20
— « 7. Population de fait par lieu de naissance. (Données sommaires.) ..	24
— « 8. Renseignements plus détaillés sur les lieux de naissance pour les individus nés en Norvège .....	36
— « 9. Renseignements plus détaillés sur les lieux de naissance pour les individus nés à l'Étranger .....	48
— « 10. Spécification détaillée des lieux principaux de naissance pour les individus nés à l'Étranger: Les communes rurales et les villes .....	50
— « 11. Population de fait répartie par lieu de naissance avec indication du nombre des individus au-dessus et au-dessous de 15 ans, par sexe .....	62

**Population de fait classée par culte.**

	A. Nomenclature systématique des diverses confessions.....	69
	B. Nomenclature alphabétique des diverses dénominations des dissidents avec indication de leur classement par confession	70
Tableau n° 12.	Confessions des dissidents .....	72
— « 13.	Nombre des habitants appartenant à l'Eglise de l'État et nombre des dissidents se trouvant dans chaque paroisse .....	98

**Aveugles, sourds-muets et aliénés.**

(Population de fait.)

— « 14.	Nombre des aveugles, des sourds-muets et des aliénés .....	114
— « 15.	Les aveugles, les sourds-muets et les aliénés par sexe, par âge et par état civil .....	126
— « 16.	Les aveugles, les sourds-muets et les aliénés classés par lieu de naissance .....	135
— « 17.	Les aveugles et les sourds-muets classés par professions .....	137

## Forord.

---

Herved fremlægges fjerde Hefte af Resultaterne af den almindelige Folketælling 3 December 1900, forsaavidt angaar Opgaver over Folkemængden fordelt efter Nationalitet, Fødested og Trosbekjendelse samt over Blinde, Døvstumme og Sindssyge.

Hovedresultaterne af de herhenhørende Opgaver er tidligere trykt dels i «Meddelelser fra Det statistiske Centralbureau» for 1901 og 1902, dels i Statistisk Aarbog for 1902.


Trykningen af femte Hefte, indeholdende Opgaver over Folkemængden fordelt efter Livsstillinger, er paabegyndt.

Det statistiske Centralbureau, Kristiania 25 Februar 1904.

A. N. Klær.

---

Jonas Haanshus.





# Folkemængde

fordelt efter

# Nationalitet og Fødested

3 December 1900.

(Den tilstedeværende Folkemængde.)

---

*Population de fait classée par nationalité et par lieu de naissance  
au 3 Décembre 1900.*

Tabel 1. Antal Personer af finsk (kvænsk) og lappisk  
samt om Antallet af  
Nombre des Finnois (Quaines) et des Lapons avec indication du langage

Landsdele.	Samlet tilstodeværende Folke-mængde.	Finner (Kvæner). <sup>1)</sup>			Lapper. <sup>1)</sup>			Den øvrige, væsentlig norske, Befolkning.		
		Mand-kjøn.	Kvinde-kjøn.	Tilsam-men.	Mand-kjøn.	Kvinde-kjøn.	Tilsam-men.	Mand-kjøn.	Kvinde-kjøn.	Tilsam-men.
<b>I. Riget</b> .....	2 221 477	3 973	3 804	7 777	9 565	10 112	19 677	1 053 155	1 140 868	2 194 023
<b>II. Rigets Bygder</b> ...	1 592 665	3 379	3 116	6 495	9 539	10 085	19 624	765 543	801 003	1 566 546
<b>III. Rigets Byer</b> ....	628 812	594	688	1 282	26	27	53	287 612	339 865	627 477
<b>IV. Bygderne amtsvis.</b>										
1. Hedemarken .....	119 234	223	206	429	6	5	11	59 089	59 705	118 794
2. Buskerud .....	81 500	-	-	-	2	2	4	40 890	40 606	81 496
3. Nedenes .....	62 674	-	-	-	4	8	12	29 567	33 095	62 662
4. Søndre Bergenhus	132 687	-	-	-	-	3	3	62 933	69 751	132 684
5. Romsdal .....	108 900	-	-	-	3	-	3	51 689	57 208	108 897
6. Søndre Trondhjem	96 067	1	1	2	37	36	73	46 250	49 742	95 992
7. Nordre Trondhjem	77 209	-	-	-	80	84	164	37 595	39 450	77 045
8. Nordland .....	144 160	92	78	170	1 000	978	1 978	71 022	70 990	142 012
9. Tromsø .....	65 519	859	873	1 732	3 772	4 066	7 838	27 833	28 116	55 949
10. Finmarken .....	26 508	2 204	1 958	4 162	4 635	4 903	9 538	7 099	5 709	12 808
<b>V. Byerne amtsvis.</b>										
1. Nordre Trondhjem	6 240	-	-	-	3	-	3	3 035	3 202	6 237
2. Nordland .....	6 477	-	-	-	2	-	2	2 983	3 492	6 475
3. Tromsø .....	7 447	12	26	38	6	8	14	3 530	3 865	7 395
4. Finmarken .....	6 879	582	662	1 244	15	19	34	2 767	2 834	5 601
<b>VI. Bygderne fogderivis.</b>										
1. Soler .....	21 323	223	206	429	-	-	-	10 477	10 417	20 894
2. Nordre Østerdalen	14 945	-	-	-	6	5	11	7 463	7 471	14 934
3. Numedal og Sandsvær .....	11 343	-	-	-	2	2	4	5 639	5 700	11 339
4. Sætersdalen .....	8 561	-	-	-	4	8	12	4 365	4 184	8 549
5. Hardanger og Voss	27 263	-	-	-	-	3	3	13 158	14 102	27 260
6. Søndmør .....	45 620	-	-	-	1	-	1	21 700	23 919	45 619
7. Nordmør .....	36 942	-	-	-	2	-	2	17 519	19 421	36 940
8. Fosen .....	39 008	-	-	-	4	4	8	18 970	20 030	39 000
9. Orkedalen .....	15 376	-	-	-	6	3	9	7 348	8 019	15 367
10. Guldalen .....	19 755	1	1	2	16	20	36	9 586	10 131	19 717
11. Strinden og Selbu	21 928	-	-	-	11	9	20	10 346	11 562	21 908
12. Stjør og Værdalen	30 735	-	-	-	11	12	23	14 984	15 728	30 712
13. Inderøen .....	21 585	-	-	-	18	15	33	10 312	11 240	21 552
14. Namdalen .....	24 889	-	-	-	51	57	108	12 299	12 482	24 781

<sup>1)</sup> Angaaende de ved Fordelingen befulgte Regler se Side 23.

<sup>2)</sup> Ifølge særskilt indhentede Oplysninger maa Opgaverne efter Folketællingen 1900 over Antallet af Finner anførte Grund ogsaa gjælder Personer af lappisk Nationalitet.

<sup>3)</sup> Antallet af Finner (Kvæner) og Lapper, der er anført ved Siden af sit egentlige Sprog tillige at tale henholdsvis 0 og 11 (4 Mænd og 7 Kvinder), i Nordlands Amt henholdsvis 14 (6 Mænd og 8 Kvinder) og 124 (65 Mænd markens Amt henholdsvis 313 (165 Mænd og 148 Kvinder) og 349 (182 Mænd og 167 Kvinder).

Nationalitet \*) med Oplysning angaaende Sprøgforhold  
nomadiserende Lapper.

(colonnes 11—19) et du nombre des Lapons nomades (colonnes 20—22).

Af Finnerne (Kvænerne) var væsentlig eller udelukkende norsk- talende <sup>2)</sup> .			Af Lapperne var væsentlig eller udelukkende norsk- talende <sup>2)</sup> .			Blandt den øvrige, væsentlig norske, Befolk- ning taltes i Familierne saavel Norsk som Finsk (Kvænsk) eller Lappisk af:			Af Lapperne var nomadiserende:			Procentforhold:			Nr.
Mand- køn.	Kvinde- køn.	Tilsam- men.	Mand- køn.	Kvinde- køn.	Tilsam- men.	Mand- køn.	Kvinde- køn.	Tilsam- men.	Md. køn.	Kv. køn.	Tils.	Finner (Kvæ- ner).	Lap- per.	Den øvrige, væsent- lig norske, Befolk- ning.	
11	12	13	14	15	16	17	18	19	20	21	22	23	24	25	
1 207	1 341	2 548	1 966	2 087	4 053	743	644	1 387	617	585	1 202	0.35	0.89	98.76	I.
1 020	1 053	2 073	1 947	2 068	4 015	691	603	1 294	614	585	1 199	0.41	1.23	98.36	II.
187	288	475	19	19	38	52	39	91	3		3	0.20	0.01	99.79	III.
															IV.
222	204	426	1	-	1	-	-	-	2	2	4	0.36	0.01	99.63	1.
-	-	-	-	-	-	-	-	-	-	-	-	-	-	100.00	2.
-	-	-	1	1	2	-	-	-	-	-	-	-	0.02	99.98	3.
-	-	-	-	3	3	-	-	-	-	-	-	-	-	100.00	4.
-	-	-	3	3	3	-	-	-	1	-	1	-	-	100.00	5.
1	1	2	21	20	41	-	1	1	12	12	24	-	0.08	99.92	6.
-	-	-	30	30	60	5	1	6	41	43	84	-	0.21	99.79	7.
53	63	116	371	360	731	11	10	21	77	65	142	0.12	1.37	98.51	8.
351	379	730	1 111	1 235	2 346	319	287	606	21	27	48	2.64	11.96	85.39	9.
393	406	799	409	419	828	356	304	660	460	436	896	15.70	35.98	48.32	10.
															V.
-	-	-	3	-	3	-	-	-	2	-	2	-	0.05	99.95	1.
-	-	-	1	-	1	-	-	-	1	-	1	-	0.03	99.97	2.
12	24	36	5	7	12	2	1	3	-	-	-	0.51	0.19	99.30	3.
175	264	439	10	12	22	50	38	88	-	-	-	18.08	0.49	81.42	4.
															VI.
222	204	426	-	-	-	-	-	-	-	-	-	2.01	-	97.99	1.
-	-	-	1	-	1	-	-	-	2	2	4	-	0.07	99.93	2.
-	-	-	-	-	-	-	-	-	-	-	-	-	0.04	99.96	3.
-	-	-	1	1	2	-	-	-	-	-	-	-	0.14	99.86	4.
-	-	-	-	3	3	-	-	-	-	-	-	-	0.01	99.99	5.
-	-	-	1	-	1	-	-	-	1	-	1	-	-	100.00	6.
-	-	-	2	-	2	-	-	-	-	-	-	-	-	100.00	7.
-	-	-	4	4	8	-	-	-	1	1	2	-	0.02	99.98	8.
-	-	-	6	3	9	-	-	-	-	-	-	-	0.06	99.94	9.
1	-	2	5	8	13	-	-	-	4	6	10	0.01	0.18	99.81	10.
-	-	-	6	5	11	-	1	1	7	5	12	-	0.09	99.91	11.
-	-	-	6	6	12	2	-	2	10	12	22	-	0.07	99.93	12.
-	-	-	9	10	19	-	1	1	4	2	6	-	0.15	99.85	13.
-	-	-	15	14	29	3	-	3	27	29	56	-	0.43	99.57	14.

(Kvæner) antages (for flere Herreders Vedkommende) at være for lave. Se nærmere Side 10, Note, hvor den Norsk, udgjorde i Søndre Trondhjems Amt henholdsvis 0 og 17 (9 Mænd og 8 Kvinder), i Nordre Trondhjems Amt og 59 Kvinder, i Tromsø Amt henholdsvis 136 (82 Mænd og 54 Kvinder) og 534 (246 Mænd og 288 Kvinder), i Fin-

Tabel 1 (Forts.). Antal Personer af finsk (kvænsk) og lappisk samt om Antallet af

Landsdele.	Samlet tilstede-værende Befolkning.	Finner (Kvæner).			Lapper.			Den øvrige, væsentlig norske, Befolkning.		
		Mand-kjøn.	Kvinde-kjøn.	Tilsam-men.	Mand-kjøn.	Kvinde-kjøn.	Tilsam-men.	Mand-kjøn.	Kvinde-kjøn.	Tilsam-men.
	1	2	3	4	5	6	7	8	9	10
<b>VI. Bygderne fogderivis (Forts.).</b>										
15. Søndre Helgeland	30 535	-	-	-	85	86	171	14 834	15 530	30 364
16. Nordre Helgeland	22 598	2	1	3	62	58	120	11 048	11 427	22 475
17. Salten	48 693	71	56	127	774	764	1 538	24 372	22 656	47 028
18. Lofoten og Vester-aalen	42 334	19	21	40	79	70	149	20 768	21 377	42 145
19. Senjen og Tromsø	65 519	859	873	1 732	3 772	4 066	7 838	27 833	28 116	55 949
20. Alten	6 965	391	365	756	1 184	1 228	2 412	1 980	1 817	3 797
21. Hammerfest	8 716	722	570	1 292	1 412	1 506	2 918	2 677	1 829	4 506
22. Tanen	6 477	238	234	472	1 634	1 742	3 376	1 433	1 196	2 629
23. Varanger	3 212	745	671	1 416	374	389	763	555	478	1 033
24. Vardø	1 138	108	118	226	31	38	69	454	389	843
<b>VII. Bygderne herredsvis.</b>										
<i>Hedemarkens Amt.</i>										
1. Grue	5 899	223	206	429	-	-	-	2 704	2 766	5 470
2. Tolgen	3 431	-	-	-	5	5	10	1 699	1 722	3 421
a. Tolgen Prøgd.	3 197	-	-	-	-	-	-	1 586	1 611	3 197
b. Endel af Røros Prøgd.	234	-	-	-	5	5	10	113	111	224
3. Kvikne	1 199	-	-	-	1	-	1	558	640	1 198
<i>Buskerud Amt.</i>										
4. Nore	1 409	-	-	-	2	2	4	710	695	1 405
<i>Nedenes Amt.</i>										
5. Valle	468	-	-	-	4	8	12	243	213	456
<i>Søndre Bergenhuis Amt.</i>										
6. Ullensvang	5 311	-	-	-	-	3	3	2 458	2 850	5 308
<i>Romsdals Amt.</i>										
7. Ørskog	1 808	-	-	-	1	-	1	838	969	1 807
8. Sundalen	1 684	-	-	-	1	-	1	770	913	1 683
9. Rindalen	2 514	-	-	-	1	-	1	1 211	1 302	2 513
<i>Søndre Trondhjems Amt.</i>										
10. Roan	2 069	-	-	-	4	3	7	995	1 067	2 062
11. Aa	2 495	-	-	-	-	1	1	1 236	1 258	2 494
12. Orkedalen	6 241	-	-	-	3	3	6	2 995	3 240	6 235
13. Meldalen	2 950	-	-	-	3	-	3	1 412	1 535	2 947
14. Røros	4 549	-	-	-	12	16	28	2 219	2 302	4 521
15. Aalen	2 067	-	-	-	3	3	6	1 066	995	2 061
16. Holtaalen	964	1	1	2	1	1	2	479	481	960
17. Strinden	5 366	-	-	-	1	-	1	2 543	2 822	5 365
18. Selbu <sup>1)</sup>	5 119	-	-	-	10	9	19	2 258	2 842	5 100
<sup>1)</sup> Fra 1 Jan. 1901:										
Selbu Herred	4 309	-	-	-	-	-	-	1 836	2 423	4 309
Tydalen	810	-	-	-	10	9	19	372	419	791

Nationalitet med Oplysning angaaende Sprogforhold  
nomadiserende Lapper.

Af Finnerne (Kvænerne) var væsentlig eller udelukkende norsk- talende:			Af Lapperne var væsentlig eller udelukkende norsk- talende:			Blandt den øvrige, væsentlig norske, Befolk- ning taltes i Familiernes saavel Norsk som Finsk (Kvænsk) eller Lappisk af:			Af Lapperne var nomadiserende:			Procentforhold:			Nr.
Mand- køn.	Kvinde- køn.	Tilsam- men.	Mand- køn.	Kvinde- køn.	Tilsam- men.	Mand- køn.	Kvinde- køn.	Tilsam- men.	Md- køn.	Kv- køn.	Tils.	Finner (Kvæ- ner).	Lap- per.	Den øvrige, væsent- lig norske, Befolk- ning.	
11	12	13	14	15	16	17	18	19	20	21	22	23	24	25	VII.
-	-	-	48	46	94	2	5	7	47	36	83	-	0.56	99.44	15.
1	1	2	49	45	94	-	-	-	12	10	22	0.01	0.53	99.46	16.
41	44	85	195	200	395	9	5	14	18	19	37	0.26	3.16	96.58	17.
11	18	29	79	69	148	-	-	-	-	-	-	0.09	0.35	99.55	18.
351	379	730	1 111	1 235	2 346	319	287	606	21	27	48	2.64	11.96	85.39	19.
125	126	251	115	117	232	148	147	295	272	282	554	10.85	34.63	54.52	20.
185	142	327	187	201	388	124	105	229	15	8	23	14.82	33.48	51.70	21.
32	48	80	32	36	68	47	33	80	173	145	318	7.29	52.12	40.59	22.
37	58	95	61	53	114	29	15	44	-	1	1	44.08	23.75	32.16	23.
14	32	46	14	12	26	8	4	12	-	-	-	19.86	6.06	74.08	24.
															VII.
222	204	426	-	-	-	-	-	-	-	-	-	7.27	-	92.73	1.
-	-	-	-	-	-	-	-	-	2	2	4	-	0.29	99.71	2.
-	-	-	-	-	-	-	-	-	-	-	-	-	-	100.00	a.
-	-	-	1	-	1	-	-	-	2	2	4	-	4.27	95.73	b.
-	-	-	-	-	-	-	-	-	-	-	-	-	0.08	99.92	3.
-	-	-	-	-	-	-	-	-	-	-	-	-	0.28	99.72	4.
-	-	-	1	1	2	-	-	-	-	-	-	-	2.56	97.44	5.
-	-	-	-	3	3	-	-	-	-	-	-	-	0.06	99.94	6.
-	-	-	1	-	1	-	-	-	1	-	1	-	0.06	99.94	7.
-	-	-	1	-	1	-	-	-	-	-	-	-	0.06	99.94	8.
-	-	-	1	-	1	-	-	-	-	-	-	-	0.04	99.96	9.
-	-	-	4	3	7	-	-	-	1	1	2	-	0.34	99.66	10.
-	-	-	-	1	1	-	-	-	-	-	-	-	0.04	99.96	11.
-	-	-	3	3	6	-	-	-	-	-	-	-	0.10	99.90	12.
-	-	-	3	-	3	-	-	-	-	-	-	-	0.10	99.90	13.
-	-	-	4	8	12	-	-	-	-	2	2	-	0.62	99.38	14.
-	-	-	1	-	1	-	-	-	3	3	6	-	0.29	99.71	15.
1	1	2	-	-	-	-	-	-	1	1	2	0.21	0.21	99.59	16.
-	-	-	1	-	1	-	-	-	-	-	-	-	0.02	99.98	17.
-	-	-	5	5	10	-	1	1	7	5	12	-	0.37	99.63	18.
-	-	-	-	-	-	-	-	-	-	-	-	-	-	100.00	
-	-	-	5	5	10	-	1	1	7	5	12	-	2.35	97.65	

Tabel 1 (Forts.). Antal Personer af finsk (kvænsk) og lappisk samt om Antallet af

Landsdele.	Samlet tilstede-værende Befolkning.	Finner (Kvæner).			Lapper.			Den øvrige, væsentlig norske, Befolkning.		
		Mand-kjøn.	Kvinde-kjøn.	Tilsam-men.	Mand-kjøn.	Kvinde-kjøn.	Tilsam-men.	Mand-kjøn.	Kvinde-kjøn.	Tilsam-men.
	1	2	3	4	5	6	7	8	9	10.
<b>VII. Bygderne herredsvis (Forts.).</b>										
<i>Nordre Trondhjems Amt.</i>										
19. Meraker .....	1 943	-	-	-	4	3	7	1 066	870	1 936
20. Hegre .....	2 494	-	-	-	2	3	5	1 204	1 285	2 489
21. Leksviken .....	2 971	-	-	-	3	4	7	1 439	1 525	2 964
22. Værdalen .....	5 754	-	-	-	2	2	4	2 672	3 078	5 750
23. Ytterøen .....	971	-	-	-	2	-	2	447	522	969
24. Mosviken og Ver-ran <sup>1)</sup> .....	2 408	-	-	-	7	6	13	1 186	1 209	2 395
25. Sparbuen .....	2 573	-	-	-	-	1	1	1 222	1 350	2 572
26. Beitstaden .....	4 260	-	-	-	-	2	2	2 008	2 250	4 258
27. Snaasen .....	2 380	-	-	-	9	6	15	1 181	1 184	2 365
28. Lierne .....	1 587	-	-	-	4	4	8	847	732	1 579
29. Grong <sup>1)</sup> .....	3 637	-	-	-	18	18	36	1 822	1 779	3 601
30. Overhallen .....	2 527	-	-	-	1	-	1	1 231	1 295	2 526
31. Vemundvik .....	1 131	-	-	-	8	10	18	523	590	1 113
32. Kligen .....	1 378	-	-	-	1	2	3	696	679	1 375
33. Fosnes .....	2 912	-	-	-	3	7	10	1 402	1 500	2 902
34. Flatanger .....	1 698	-	-	-	2	2	4	872	822	1 694
35. Vikten .....	3 326	-	-	-	1	-	1	1 641	1 684	3 325
36. Leka .....	1 935	-	-	-	3	-	3	959	973	1 932
37. Kolvereid .....	1 730	-	-	-	9	12	21	832	877	1 709
38. Foldereid .....	920	-	-	-	1	2	3	422	495	917
<i>Nordlands Amt.</i>										
39. Bindalen .....	2 501	-	-	-	26	14	40	1 213	1 248	2 461
40. Brønne <sup>1)</sup> .....	6 145	-	-	-	-	5	5	2 996	3 144	6 140
41. Velfjorden .....	1 493	-	-	-	2	6	8	744	741	1 485
42. Tjøtta .....	3 654	-	-	-	13	10	23	1 776	1 855	3 631
43. Vefsen .....	4 803	-	-	-	20	16	36	2 309	2 458	4 767
44. Hatfjeldalen .....	1 056	-	-	-	23	34	57	492	507	999
45. Herø .....	3 818	-	-	-	1	1	2	1 902	1 914	3 816
46. Dønnes .....	1 431	-	-	-	-	1	1	699	731	1 430
47. Nesne .....	3 307	-	-	-	12	9	21	1 589	1 697	3 286
48. Hemnes .....	4 651	1	-	1	27	23	50	2 206	2 394	4 600
49. Mo .....	4 383	1	-	1	20	24	44	2 193	2 145	4 338
50. Rødø .....	2 662	-	1	1	3	1	4	1 324	1 333	2 657
51. Gildeskaal .....	4 051	-	-	-	4	2	6	1 981	2 064	4 045
52. Beieren .....	1 680	-	-	-	6	9	15	836	829	1 665
53. Bodin .....	4 596	1	-	1	32	30	62	2 230	2 303	4 533
) Fra 1 Jan. 1901:										
Mosviken Herred .....	992	-	-	-	7	6	13	502	477	979
Verran — .....	1 416	-	-	-	-	-	-	684	732	1 416
Grong Herred .....	2 605	-	-	-	16	15	31	1 310	1 264	2 574
Hølandet — .....	1 032	-	-	-	2	3	5	512	515	1 027
Brønne Herred .....	3 450	-	-	-	-	5	5	1 679	1 766	3 445
Vik — .....	2 695	-	-	-	-	-	-	1 317	1 378	2 695



Tabel 1 (Forts.). Antal Personer af finsk (kvænsk) og lappisk samt om Antallet af

Landsdele.	Samlet tilstedeværende Befolkning.	Finner (Kvæner).			Lapper.			Den øvrige, væsentlig norske, Befolkning.		
		Mandkøn.	Kvindkøn.	Tilsammen.	Mandkøn.	Kvindkøn.	Tilsammen.	Mandkøn.	Kvindkøn.	Tilsammen.
	1	2	3	4	5	6	7	8	9	10
<b>VII. Bygderne herredsvis (Forts.).</b>										
<i>Nordlands Amt (Forts.).</i>										
54. Skjerstad .....	6 394	15	11	26	34	26	60	3 355	2 953	6 308
55. Saltdalen .....	3 032	1	5	6	11	22	33	1 444	1 549	2 993
56. Sørfolden .....	2 436	-	-	-	22	20	42	1 172	1 222	2 394
57. Nordfolden-Kjerringø .....	2 206	-	-	-	25	13	38	1 126	1 042	2 168
a. Nordfolden Sogn.....	1 333	-	-	-	21	12	33	680	620	1 300
b. Kjerringø Prgld....	873	-	-	-	4	1	5	446	422	868
58. Steigen .....	2 328	-	1	1	6	7	13	1 131	1 183	2 314
59. Hammerø .....	3 134	-	-	-	20	16	36	1 543	1 555	3 098
60. Tysfjorden .....	2 264	2	1	3	204	217	421	942	898	1 840
61. Ankenes <sup>1)</sup> .....	8 033	49	35	84	142	106	248	4 725	2 976	7 701
62. Evenes .....	3 393	2	3	5	229	255	484	1 411	1 493	2 904
63. Lødingen .....	3 941	1	-	1	39	41	80	1 876	1 984	3 860
64. Vaagan .....	4 821	2	-	2	-	-	-	2 333	2 486	4 819
65. Buksnes .....	5 474	7	4	11	3	3	6	2 655	2 802	5 457
66. Flakstad .....	3 001	1	1	2	-	-	-	1 523	1 476	2 999
67. Værø .....	1 165	1	-	1	-	1	1	588	575	1 163
68. Hadsel .....	7 648	-	3	3	51	43	94	3 668	3 883	7 551
69. Bø .....	4 250	6	9	15	7	6	13	2 110	2 112	4 222
70. Øksnes .....	3 025	1	-	1	-	3	3	1 509	1 512	3 021
71. Sortland .....	3 317	-	2	2	10	7	17	1 667	1 631	3 298
72. Dverberg .....	3 887	1	2	3	8	7	15	1 892	1 977	3 869
<i>Tromsø Amt.</i>										
73. Kvæfjord .....	3 036	3	6	9	60	54	114	1 402	1 511	2 913
74. Trondenes .....	8 820	9	7	16	270	339	609	4 023	4 172	8 195
a. Trondenes Prgld....	8 593	9	7	16	177	225	402	4 013	4 162	8 175
b. En Del af Ofoten Prgld.....	227	-	-	-	93	114	207	10	10	20
75. Bjarkø .....	1 712	-	-	-	4	5	9	805	898	1 703
76. Ibbestad .....	6 552	20	24	44	327	340	667	2 889	2 952	5 841
77. Salangen .....	2 189	18	18	36	187	179	366	866	921	1 787
78. Dyrø .....	1 552	1	7	8	43	39	82	753	709	1 462
79. Sørreisen .....	1 939	10	10	20	80	67	147	903	869	1 772
80. Tranø .....	1 608	1	2	3	25	28	53	771	781	1 552
81. Berg .....	2 305	14	15	29	19	17	36	1 193	1 047	2 240
82. Hillesø .....	1 678	2	-	2	6	9	15	838	823	1 661
83. Lenviken .....	4 713	4	8	12	216	208	424	2 144	2 133	4 277
84. Maalselven .....	3 539	34	24	58	32	38	70	1 610	1 801	3 411
85. Bardo .....	1 552	13	14	27	10	16	26	722	777	1 499
<sup>1)</sup> Fra 1 Jan. 1902:										
Narvik Kjøbstad .....	3 705	14	16	30	2	-	2	2 248	1 425	3 673
Ankenes Herred .....	4 328	35	19	54	140	106	246	2 477	1 551	4 028



Nationalitet med Oplysning angaaende Sprogforhold  
nomadiserende Lapper.

Af Finnerne (Kvæerner) var væsentlig eller udelukkende norsk- talende :			Af Lapperne var væsentlig eller udelukkende norsk- talende :			Blandt den øvrige, væsentlig norske, Befolk- ning taltes i Familierne saavel Norsk som Finsk (Kvænsk) eller Lappisk af :			Af Lapperne var nomadiserende :			Procentforhold :			Nr.
Mand- køn.	Kvinde- køn.	Tilsam- men.	Mand- køn.	Kvinde- køn.	Tilsam- men.	Mand- køn.	Kvinde- køn.	Tilsam- men.	Md. køn.	Kv- køn.	Tils.	Finner (Kvæ- ner).	Lap- per.	Den øvrige, væsent- lig norske, Befolk- ning.	
11	12	13	14	15	16	17	18	19	20	21	22	23	24	25	VII.
3	4	7	23	19	42	-	-	-	-	-	-	0.41	0.94	98.65	54.
1	4	5	9	15	24	-	-	-	-	-	-	0.20	1.09	98.71	55.
-	-	-	17	18	35	-	-	-	2	-	2	-	1.72	98.28	56.
-	-	-	9	5	14	-	-	-	-	-	-	-	1.72	98.28	57.
-	-	-	8	4	12	-	-	-	-	-	-	-	2.48	97.52	a.
-	-	-	1	1	2	-	-	-	-	-	-	-	0.57	99.43	b.
-	1	1	5	2	7	-	-	-	-	-	-	0.04	0.56	99.40	58.
-	-	-	2	2	4	-	-	-	-	-	-	-	1.14	98.85	59.
2	1	3	29	31	60	-	-	-	4	7	11	0.13	18.60	81.27	60.
32	33	65	24	28	52	1	-	-	1	-	-	1.05	3.09	95.87	61.
1	1	2	31	33	64	8	5	13	-	-	-	0.15	14.26	85.59	62.
1	-	1	14	14	28	-	-	-	7	6	13	0.03	2.03	97.94	63.
-	-	-	-	-	-	-	-	-	-	-	-	0.04	-	99.96	64.
1	1	2	3	3	6	-	-	-	-	-	-	0.20	0.11	99.69	65.
1	1	2	-	-	-	-	-	-	-	-	-	0.07	-	99.93	66.
1	-	1	-	1	1	-	-	-	-	-	-	0.09	0.09	99.83	67.
-	3	3	51	43	94	-	-	-	-	-	-	0.04	1.23	98.73	68.
6	9	15	7	6	13	-	-	-	-	-	-	0.35	0.31	99.34	69.
1	-	1	-	3	3	-	-	-	-	-	-	0.03	0.10	99.87	70.
-	2	2	10	7	17	-	-	-	-	-	-	0.06	0.51	99.43	71.
1	2	3	8	6	14	-	-	-	-	-	-	0.08	0.39	99.54	72.
2	6	8	60	54	114	-	-	-	1	2	3	0.30	3.75	95.95	73.
7	6	13	64	81	145	-	1	1	4	9	13	0.18	6.90	92.91	74.
7	6	13	20	15	35	-	1	1	4	9	13	0.19	4.68	95.14	a.
-	-	-	44	66	110	-	-	-	-	-	-	-	91.19	88.1	b.
-	-	-	-	-	-	-	-	-	4	4	8	-	0.53	99.47	75.
19	23	42	46	50	96	1	-	-	1	-	-	0.67	10.18	89.15	76.
17	18	35	72	60	132	-	-	-	-	-	-	1.64	16.72	81.64	77.
1	7	8	29	26	55	-	-	-	-	-	-	0.52	5.28	94.20	78.
8	9	17	37	34	71	-	-	-	-	1	1	1.03	7.58	91.39	79.
1	2	3	2	7	9	-	-	-	-	-	-	0.19	3.30	96.52	80.
5	9	14	4	8	12	-	-	-	-	-	-	1.26	1.56	97.18	81.
2	-	2	1	5	6	-	-	-	-	-	-	0.12	0.89	98.99	82.
4	7	11	65	68	133	-	-	-	-	-	-	0.25	9.00	90.75	83.
32	23	55	29	35	64	-	-	-	-	-	-	1.64	1.98	96.38	84.
12	13	25	5	12	17	-	-	-	-	-	-	1.74	1.68	96.59	85.
13	16	29	2	-	2	-	-	-	-	-	-	0.81	0.05	99.14	
19	17	36	22	28	50	1	-	-	1	-	-	1.25	5.68	93.07	

Tabel 1 (Forts.). Antal Personer af finsk (kvænsk) og lappisk samt om Antallet af

Landsdele.	Samlet tilstede-værende Befolkning.	Finner (Kvæner).			Lapper.			Den øvrige, væsentlig norske, Befolkning.		
		Mand-kjøn.	Kvinde-kjøn.	Tilsam-men.	Mand-kjøn.	Kvinde-kjøn.	Tilsam-men.	Mand-kjøn.	Kvinde-kjøn.	Tilsam-men.
	1	2	3	4	5	6	7	8	9	10
<b>VII. Bygderne herredsvis (Forts.).</b>										
<i>Tromsø Amt (Forts.).</i>										
86. Malangen .....	1 520	6	1	7	38	36	74	709	730	1 439
87. Balsfjorden .....	2 977	39	42	81	191	228	419	1 188	1 289	2 477
88. Tromsøundet ...	4 767	20	16	36	143	140	283	2 268	2 180	4 448
89. Lyngen <sup>1)</sup> .....	6 185	241	257	498	1 353	1 398	2 751	1 561	1 375	2 936
90. Karlø .....	1 848	6	8	14	121	146	267	801	766	1 567
91. Helgø .....	1 308	4	5	9	70	79	149	590	560	1 150
92. Skjervø .....	2 525	92	94	186	216	309	525	887	927	1 814
93. Nordreisen .....	1 447	243	248	491	42	41	83	427	446	873
94. Kvæningen .....	1 747	79	67	146	319	350	669	483	449	932
<i>Finmarkens Amt.</i>										
95. Kautokeino .....	806	3	4	7	358	431	789	4	6	10
96. Alten .....	2 582	292	262	554	136	109	245	969	814	1 783
97. Talvik .....	2 474	57	56	113	463	438	901	716	744	1 460
98. Loppen og Øksfjord .....	1 103	39	43	82	227	250	477	291	253	544
99. Hasvik .....	1 029	21	29	50	151	141	292	398	289	687
100. Hammerfest .....	1 088	11	6	17	211	275	486	331	254	585
101. Kvalsund .....	852	65	51	116	219	244	463	133	140	273
102. Maase .....	1 807	49	31	80	293	330	623	613	491	1 104
103. Kjelvik .....	2 001	236	100	336	101	66	167	987	511	1 498
104. Kistrand .....	1 939	340	353	693	437	450	887	215	144	359
105. Karasjok .....	614	4	2	6	272	316	588	12	8	20
106. Lebesby .....	1 452	34	23	57	277	270	547	503	345	848
107. Tanen .....	2 899	154	174	328	457	522	979	828	764	1 592
108. Næsseby .....	1 512	46	35	81	628	634	1 262	90	79	169
109. Nordvaranger .....	1 300	304	294	598	36	29	65	341	296	637
110. Sydvaranger .....	1 912	441	377	818	338	360	698	214	182	396
111. Vardø .....	1 138	108	118	226	31	38	69	454	389	843
<b>VIII. De enkelte Byer.</b>										
1. Stenkjær .....	2 304	-	-	-	1	-	1	1 146	1 157	2 303
2. Namsos .....	2 337	-	-	-	2	-	2	1 121	1 214	2 335
3. Bodø .....	5 031	-	-	-	2	-	2	2 281	2 748	5 029
4. Tromsø .....	7 447	12	26	38	6	8	14	3 530	3 865	7 395
5. Hammerfest .....	2 365	52	72	124	9	9	18	1 075	1 148	2 223
6. Vadsø .....	1 971	432	438	870	4	6	10	572	519	1 091
7. Vardø .....	2 543	98	152	250	2	4	6	1 120	1 167	2 287

<sup>1)</sup> For flere Herreder viser den sidste Folketælling sammenlignet med Folketællingen af 1891 en mere eller optælledes kun 498 Finner (Kvæner) mod 887 i 1891. Efter herom særskilt indhentede Oplysninger antages denne betydebetragtes som Nordmænd, og at Opgaverne over den finske (kvænske) Nationalitet af denne Grund er blevne ufuld-

Nationalitet med Oplysning angaaende Sprogforhold  
nomadiserende Lapper.

Af Finnerne (Kvæerner) var væsentlig eller udelukkende norsk- talende:			Af Lapperne var væsentlig eller udelukkende norsk- talende:			Blandt den øvrige, væsentlig norske, Befolk- ning taltes i Familieme saavel Norsk som Finsk (Kvænsk) eller Lappisk af:			Af Lapperne var nomadiserende:			Procentforhold:			Nr.
Mand- køn.	Kvinde- køn.	Tilsam- men.	Mand- køn.	Kvinde- køn.	Tilsam- men.	Mand- køn.	Kvinde- køn.	Tilsam- men.	Md.- køn.	Kv.- køn.	Tils.	Finner (Kvæ- ner).	Lap- per.	Den øvrige, væsent- lig norske, Befolk- ning.	
11	12	13	14	15	16	17	18	19	20	21	22	23	24	25	VII.
5	1	6	33	33	66	-	-	-	-	-	-	0.46	4.87	94.67	86.
21	18	39	77	90	167	1	4	5	2	-	2	2.72	14.07	83.20	87.
9	9	18	122	119	241	1	3	4	3	5	8	0.75	5.94	93.31	88.
96	100	196	165	169	334	215	203	418	1	3	4	8.05	44.48	47.47	89.
6	8	14	113	134	247	90	66	156	-	-	-	0.76	14.45	84.79	90.
4	5	9	68	75	143	-	1	1	-	-	-	0.69	11.39	87.91	91.
33	42	75	52	97	149	-	1	1	-	-	-	7.37	20.79	71.84	92.
17	26	43	25	18	43	11	8	19	4	3	7	33.93	5.74	60.33	93.
50	47	97	42	60	102	-	-	-	2	-	2	8.36	38.29	53.35	94.
1	2	3	1	-	1	-	-	-	253	269	522	0.87	97.89	1.24	95.
61	48	109	22	10	32	122	129	251	14	7	21	21.46	9.49	69.05	96.
43	42	85	79	92	171	16	17	33	5	6	11	4.57	36.42	59.01	97.
20	34	54	13	15	28	10	1	11	-	-	-	7.43	43.25	49.32	98.
8	15	23	49	37	86	19	19	38	-	-	-	4.86	28.38	66.76	99.
4	3	7	40	53	93	3	2	5	1.56	44.67	53.77	100.			
19	16	35	1	4	5	2	1	3	-	-	-	13.62	54.34	32.04	101.
25	15	40	34	50	84	52	49	101	-	-	-	4.43	34.48	61.10	102.
110	76	186	27	22	49	3	-	3	2	-	2	16.79	8.35	74.86	103.
19	17	36	36	35	71	45	34	79	13	8	21	35.74	45.75	18.51	104.
-	-	-	-	-	-	-	-	-	97	94	191	0.98	95.77	3.26	105.
13	12	25	6	11	17	21	21	42	1	1	2	3.93	37.67	58.40	106.
17	30	47	23	19	42	22	11	33	1	-	1	11.31	33.77	54.92	107.
2	6	8	3	6	9	4	1	5	74	50	124	5.36	83.47	11.18	108.
20	42	62	4	3	7	22	12	34	-	-	-	46.00	5.00	49.00	109.
17	16	33	57	50	107	7	3	10	-	1	1	42.78	36.51	20.71	110.
14	32	46	14	12	26	8	4	12	-	-	-	19.86	6.06	74.08	111.
-	-	-	1	-	1	-	-	-	1	-	1	-	0.04	99.96	1.
-	-	-	2	-	2	-	-	-	1	-	1	-	0.09	99.91	2.
-	-	-	1	-	1	-	-	-	1	-	1	-	0.04	99.96	3.
12	24	36	5	7	12	2	1	3	-	-	-	0.51	0.19	99.30	4.
38	53	91	7	5	12	3	6	9	-	-	-	5.24	0.76	94.00	5.
91	116	207	1	4	5	42	26	68	-	-	-	44.14	0.51	55.35	6.
46	95	141	2	3	5	5	6	11	-	-	-	9.83	0.24	89.93	7.
-	-	-	-	-	-	-	-	-	-	-	-	-	-	-	VIII.

mindre betydelig Nedgang i Antallet af Finner (Kvæner). Dette er særlig Tilfældet i Lyngøen Herred, hvor der i 1900 lige Nedgang ialt delvis at kunne forklares derved, at flere Personer af finsk (kvænsk) Nationalitet helst vil stændige.

Tabel 2. Personer af blandet Nationalitet  
Métis classés par nationalité

Faderens Nationalitet.	Moderens								
	Norsk.			Finsk (Kvænsk).			Lappisk.		
	Mand- kjen.	Kvinde- kjen.	Tilsam- men.	Mand- kjen.	Kvinde- kjen.	Tilsam- men.	Mand- kjen.	Kvinde- kjen.	Tilsam- men.
<b>I. Riget.</b>	1	2	3	4	5	6	7	8	9
Norsk .....	-	-	-	551	476	1 027	352	307	659
Finsk (Kvænsk) .....	292	263	555	-	-	-	120	114	234
Lappisk .....	290	240	530	74	66	140	-	-	-
Blandet .....	700	633	1 333	176	142	318	274	278	552
Uopgivet .....	66	53	119	94	70	164	56	43	99
<b>Tilsammen</b>	<b>1 348</b>	<b>1 189</b>	<b>2 537</b>	<b>895</b>	<b>754</b>	<b>1 649</b>	<b>802</b>	<b>742</b>	<b>1 544</b>
<b>II. Rigets Bygder.</b>									
Norsk .....	-	-	-	465	380	845	352	304	656
Finsk (Kvænsk) .....	265	236	501	-	-	-	119	114	233
Lappisk .....	290	240	530	74	65	139	-	-	-
Blandet .....	687	616	1 303	171	135	306	274	278	552
Uopgivet .....	66	53	119	79	49	128	55	43	98
<b>Tilsammen</b>	<b>1 308</b>	<b>1 145</b>	<b>2 453</b>	<b>789</b>	<b>629</b>	<b>1 418</b>	<b>800</b>	<b>739</b>	<b>1 539</b>
<b>III. Rigets Byer.</b>									
Norsk .....	-	-	-	86	96	182	-	3	3
Finsk (Kvænsk) .....	27	27	54	-	-	-	1	-	1
Lappisk .....	-	-	-	-	1	1	-	-	-
Blandet .....	13	17	30	5	7	12	-	-	-
Uopgivet .....	-	-	-	15	21	36	1	-	1
<b>Tilsammen</b>	<b>40</b>	<b>44</b>	<b>84</b>	<b>106</b>	<b>125</b>	<b>231</b>	<b>2</b>	<b>3</b>	<b>5</b>
<b>IV. Tromsø Amts Bygder.</b>									
Norsk .....	-	-	-	149	139	288	190	179	369
Finsk (Kvænsk) .....	104	92	196	-	-	-	54	52	106
Lappisk .....	187	155	342	18	22	40	-	-	-
Blandet .....	410	382	792	93	64	157	130	130	260
Uopgivet .....	44	31	75	29	18	47	23	19	42
<b>Tilsammen</b>	<b>745</b>	<b>660</b>	<b>1 405</b>	<b>289</b>	<b>243</b>	<b>532</b>	<b>397</b>	<b>380</b>	<b>777</b>
<b>V. Finmarkens Amts Bygder.</b>									
Norsk .....	-	-	-	282	221	503	91	75	166
Finsk (Kvænsk) .....	110	104	214	-	-	-	65	62	127
Lappisk .....	40	41	81	53	38	91	-	-	-
Blandet .....	107	85	192	69	64	133	136	145	281
Uopgivet .....	6	7	13	41	22	63	24	16	40
<b>Tilsammen</b>	<b>263</b>	<b>237</b>	<b>500</b>	<b>445</b>	<b>345</b>	<b>790</b>	<b>316</b>	<b>298</b>	<b>614</b>
<b>VI. Tromsø Amts By- distrikt.</b>									
Norsk .....	-	-	-	7	11	18	-	-	-
Finsk (Kvænsk) .....	2	2	4	-	-	-	-	-	-
Lappisk .....	-	-	-	-	-	-	-	-	-
Blandet .....	2	3	5	-	-	-	-	-	-
Uopgivet .....	-	-	-	1	-	1	-	-	-
<b>Tilsammen</b>	<b>4</b>	<b>5</b>	<b>9</b>	<b>8</b>	<b>11</b>	<b>19</b>	<b>-</b>	<b>-</b>	<b>-</b>
<b>VII. Finmarkens Amts Byer.</b>									
Norsk .....	-	-	-	79	85	164	-	3	3
Finsk (Kvænsk) .....	25	25	50	-	-	-	1	-	1
Lappisk .....	-	-	-	-	1	1	-	-	-
Blandet .....	11	14	25	5	7	12	-	-	-
Uopgivet .....	-	-	-	14	21	35	1	-	1
<b>Tilsammen</b>	<b>36</b>	<b>39</b>	<b>75</b>	<b>98</b>	<b>114</b>	<b>212</b>	<b>2</b>	<b>3</b>	<b>5</b>



## Tillæg til Tabel 2 vedkommende Personer af blandet Nationalitet.

## Personer af blandet Nationalitet fordelt efter deres Afstamning.

Appendice au tableau no. 2 concernant les individus de nationalité mixte en  
1er, 2ième, 3ième et 4ième degré.

Nationalitet.	Antal Personer.	Sammes Fordeling beregnet efter deres Afstammings- forhold <sup>1)</sup> .			Procentforhold.		
		Norsk.	Finsk (Kvænsk).	Lappisk.	Norsk.	Finsk (Kvænsk).	Lappisk.
	1	2	3	4	5	6	7
<i>1. Blandet i 1ste Led:</i>							
Norsk-Finsk .....	1 582	791	791	-	50.0	50.0	-
Norsk-Lappisk .....	1 189	595	-	594	50.0	-	50.0
Finsk-Lappisk .....	374	-	187	187	-	50.0	50.0
Tilsammen	3 145	1 386	978	781	44.1	31.1	24.8
<i>2. Blandet i 2det Led:</i>							
Norsk-Blandet .....	2 767	1 994	430	343	72.05	15.55	12.4
Finsk-Blandet .....	738	163	484	91	22.05	65.55	12.4
Lappisk-Blandet .....	1 125	248	175	702	22.05	15.55	62.4
Tilsammen	4 630	2 405	1 089	1 136	52.0	23.5	24.5
<i>3. Blandet i 3die Led:</i>							
Blandet-Blandet .....	2 640	1 373	620	647	52.0	23.5	24.5
Tils. Blandet i 1ste—3die Led	10 415	5 164	2 687	2 564	49.6	25.8	24.6
<i>4. Blandet af helt eller delvis uopgivet Nationalitet:</i>							
Norsk-Uopgivet .....	163	122	21	20	74.8	12.9	12.3
Finsk-Uopgivet .....	207	51	130	26	24.8	62.9	12.3
Lappisk-Uopgivet .....	124	31	16	77	24.8	12.9	62.3
Blandet-Uopgivet .....	599	297	155	147	49.6	25.8	24.6
Uopgivet-Uopgivet .....	5 983	2 968	1 543	1 472	49.6	25.8	24.6
Tilsammen	7 076	3 469	1 865	1 742	49.0	26.4	24.6
Ialt Blandet .....	17 491	8 633	4 552	4 306	49.3	26.1	24.6
Ren Finsk og Lappisk .....	-	-	6 031	16 430	-	-	-
Tilsammen Finsk og Lappisk...	-	-	10 583	20 736	-	-	-

<sup>1)</sup> Fordelingen af Personer af blandet Nationalitet i 1ste Led er beregnet paa den Maade, at 50 Procent er bleven henført til hver af de to vedkommende Nationaliteter. De herved fremkomne Procenttal for Blandede i 1ste Led overhovedet er bleven benyttet ved Beregningen af Forholdet ved Blandede i 2det Led saaledes, at de Personer, af hvis Forældre den ene var norsk, den andet blandet, er blevene fordelte med  $50 + \frac{1}{2} \times 44.1 = 72.05$  Procent paa den norske, med  $15.55$  paa den finske og  $12.4$  paa den lappiske Nationalitet; ligesaa for Finsk-Blandet:  $22.05$  Procent paa den norske,  $50 + 15.55 = 65.55$  paa den finske og  $12.4$  Procent paa den lappiske Nationalitet o. s. v., jfr. Bidrag til en norsk Befolkningsstatistik S. 145, Anm. 1.

Tabel 3. Den finske (kvænske) Befolkning fordelt efter Køn<sup>1)</sup>, Alder og ægteskabelig Stilling.

Finnois (Quaines) classés par sexe, par âge et par état civil.

Alder og Fødselsaar.	1. Mandkøn.					2. Kvindekøn.					Begge Køn ialt.
	Ugifte.	Gifte.	Enke- mænd og Fra- skilte <sup>2)</sup> .	Ægte- skabe- lig Stil- ling uopg.	Tilsam- men.	Ugifte.	Gifte.	Enker og Fra- skilte <sup>2)</sup> .	Ægte- skabe- lig Stil- ling uopg.	Tilsam- men.	
<b>1. I femaarige Aldersgrupper<sup>3)</sup>.</b>	1	2	3	4	5	6	7	8	9	10	11
0—5 født 1900—1896	468	-	-	-	468	423	-	-	-	423	891
5—10 « 1895—91	423	-	-	-	423	414	-	-	-	414	837
10—15 « 1890—86	400	-	-	-	400	418	-	-	-	418	818
15—20 « 1885—81	384	4	-	-	388	301	12	-	-	313	701
20—25 « 1880—76	259	30	-	-	289	185	92	2	-	279	568
25—30 « 1875—71	173	115	3	-	291	88	159	3	-	250	541
30—35 « 1870—66	99	130	3	-	232	41	150	1	4	195	427
35—40 « 1865—61	70	137	6	-	213	19	186	-	-	205	418
40—45 « 1860—56	47	160	9	-	216	28	170	15	-	213	429
45—50 « 1855—51	41	157	1	16	214	17	169	20	-	206	420
50—55 « 1850—46	31	172	12	-	215	20	174	2	40	234	449
55—60 « 1845—41	22	149	18	1	190	15	137	41	-	193	383
60—65 « 1840—36	26	106	1	14	146	21	89	1	42	152	298
65—70 « 1835—31	13	57	24	-	94	7	48	43	-	98	192
70—75 « 1830—26	5	54	34	-	93	8	36	52	-	96	189
75—80 « 1825—21	7	21	18	-	46	6	12	32	-	50	96
80—85 « 1820—16	4	12	19	-	35	3	15	23	-	41	76
85—90 « 1815—11	-	2	5	1	8	1	3	12	-	16	24
90—95 « 1810—06	-	-	4	-	4	-	-	3	-	3	7
95—100 « 1805—01	-	-	-	-	-	-	-	2	-	2	2
100 Aar og derover født 1800 og tidligere	-	-	1	-	1	-	-	-	-	-	1
Uopgiven Alder	2	5	-	-	7	-	2	-	1	3	10
<b>Tilsammen</b>	<b>2 474</b>	<b>1 311</b>	<b>2 186</b>	<b>2</b>	<b>3 973</b>	<b>2 015</b>	<b>1 454</b>	<b>4 334</b>	<b>1</b>	<b>3 804</b>	<b>7 777</b>
<b>2. De enkelte Aldersaar indtil det 25de Aar.</b>											
0—1 født 1900	104	-	-	-	104	81	-	-	-	81	185
1—2 « 1899	95	-	-	-	95	75	-	-	-	75	170
2—3 « 1898	76	-	-	-	76	90	-	-	-	90	166
3—4 « 1897	103	-	-	-	103	96	-	-	-	96	199
4—5 « 1896	90	-	-	-	90	81	-	-	-	81	171
5—6 « 1895	91	-	-	-	91	88	-	-	-	88	179
6—7 « 1894	85	-	-	-	85	80	-	-	-	80	165
7—8 « 1893	89	-	-	-	89	64	-	-	-	64	153
8—9 « 1892	75	-	-	-	75	91	-	-	-	91	166
9—10 « 1891	83	-	-	-	83	91	-	-	-	91	174
10—11 « 1890	84	-	-	-	84	83	-	-	-	83	167
11—12 « 1889	76	-	-	-	76	68	-	-	-	68	144
12—13 « 1888	86	-	-	-	86	82	-	-	-	82	168
13—14 « 1887	74	-	-	-	74	91	-	-	-	91	165
14—15 « 1886	80	-	-	-	80	94	-	-	-	94	174
15—16 « 1885	95	-	-	-	95	73	-	-	-	73	168
16—17 « 1884	82	-	-	-	82	66	1	-	-	67	149
17—18 « 1883	77	1	-	-	78	56	1	-	-	57	135
18—19 « 1882	65	-	-	-	65	59	6	-	-	65	130
19—20 « 1881	65	3	-	-	68	47	4	-	-	51	119
20—21 « 1880	50	1	-	-	51	55	7	-	-	62	113
21—22 « 1879	49	5	-	-	54	27	18	-	-	45	99
22—23 « 1878	54	8	-	-	62	55	24	-	-	79	141
23—24 « 1877	58	8	-	-	66	23	22	-	-	45	111
24—25 « 1876	48	8	-	-	56	25	21	2	-	48	104

<sup>1)</sup> Jfr. for de enkelte Herreder Tabel 1. <sup>2)</sup> De med Nonpareille anførte Tal angiver Antallet af Fraskilte, der er indbefattet i de med almindelige Typer trykte Tal. <sup>3)</sup> De højeste Alderstrin var naaet af følgende Antal Mænd: 104 Aar af 1, 93 Aar af 1, 91 Aar af 1, 90 Aar af 2, 89 Aar af 1, 88 Aar af 2, 87 Aar af 1, 86 Aar af 2 og 85 Aar af 2, samt af følgende Antal Kvinder: 97 Aar af 1, 96 Aar af 1, 95 Aar af 1, 92 Aar af 1, 90 Aar af 1, 89 Aar af 1, 88 Aar af 3, 87 Aar af 2, 86 Aar af 4 og 85 Aar af 6.

Tabel 4. Den lappiske Befolkning fordelt efter Kjønl), Alder og ægteskabelig Stilling.

Lapons classés par sexe, par âge et par état civil.

Alder og Fødselsaar.	1. Mandkjøn.					2. Kvindekjøn.					Begge Kjønlialt.
	Ugifte.	Giftte.	Enke-mænd og Fra-skilte <sup>2)</sup> .	Ægte-skabe-lig Stil-ling uopg.	Tilsam-men.	Ugifte.	Giftte.	Enker og Fra-skilte <sup>2)</sup> .	Ægte-skabe-lig Stil-ling uopg.	Tilsam-men.	
<b>1. I femaarige Aldersgrupper<sup>3)</sup>.</b>	1	2	3	4	5	6	7	8	9	10	11
0—5 født 1900—1896	1 210	-	-	-	1 210	1 145	-	-	-	1 145	2 355
5—10 « 1895— 91	1 134	-	-	-	1 134	1 130	-	-	-	1 130	2 264
10—15 « 1890— 86	1 079	-	-	-	1 079	997	-	-	-	997	2 076
15—20 « 1885— 81	852	2	-	-	854	852	15	-	1	868	1 722
20—25 « 1880— 76	680	67	1	-	748	622	196	9	-	827	1 575
25—30 « 1875— 71	412	200	3	-	615	348	360	1 17	-	725	1 340
30—35 « 1870— 66	252	396	16	-	664	186	473	27	1	687	1 351
35—40 « 1865— 61	121	418	11	1	551	122	451	1 29	-	602	1 153
40—45 « 1860— 56	101	406	22	-	529	111	464	48	-	623	1 152
45—50 « 1855— 51	66	381	18	-	465	88	379	65	-	532	997
50—55 « 1850— 46	66	334	34	-	434	63	339	80	1	483	917
55—60 « 1845— 41	39	252	33	-	324	54	242	72	1	369	693
60—65 « 1840— 36	33	217	33	1	284	45	185	136	-	366	650
65—70 « 1835— 31	21	169	46	-	236	33	123	98	-	254	490
70—75 « 1830— 26	17	133	60	-	210	32	82	122	4	240	450
75—80 « 1825— 21	9	63	46	-	118	16	40	78	-	134	252
80—85 « 1820— 16	4	26	34	-	64	7	14	64	-	85	149
85—90 « 1815— 11	2	6	11	-	19	1	4	16	-	21	40
90—95 « 1810— 06	-	2	6	-	8	1	-	10	1	12	20
95—100 « 1805— 01	-	-	2	-	2	-	1	3	-	4	6
100 Aar og derover født 1800 og tidligere	-	-	-	-	-	-	-	-	-	-	-
UopgIVEN Alder	6	8	3	-	17	4	2	2	-	8	25
<b>Tilsammen</b>	<b>6 104</b>	<b>3 080</b>	<b>1 379</b>	<b>2</b>	<b>9 565</b>	<b>5 857</b>	<b>3 370</b>	<b>2 876</b>	<b>9</b>	<b>10 112</b>	<b>19 677</b>
<b>2. De enkelte Aldersaar indtil det 25de Aar.</b>											
0—1 født 1900	262	-	-	-	262	224	-	-	-	224	486
1—2 « 1899	249	-	-	-	249	238	-	-	-	238	487
2—3 « 1898	216	-	-	-	216	197	-	-	-	197	413
3—4 « 1897	242	-	-	-	242	249	-	-	-	249	491
4—5 « 1896	241	-	-	-	241	237	-	-	-	237	478
5—6 « 1895	234	-	-	-	234	245	-	-	-	245	479
6—7 « 1894	223	-	-	-	223	203	-	-	-	203	426
7—8 « 1893	214	-	-	-	214	241	-	-	-	241	455
8—9 « 1892	230	-	-	-	230	218	-	-	-	218	448
9—10 « 1891	233	-	-	-	233	223	-	-	-	223	456
10—11 « 1890	258	-	-	-	258	214	-	-	-	214	472
11—12 « 1889	196	-	-	-	196	184	-	-	-	184	380
12—13 « 1888	204	-	-	-	204	195	-	-	-	195	399
13—14 « 1887	222	-	-	-	222	213	-	-	-	213	435
14—15 « 1886	199	-	-	-	199	191	-	-	-	191	390
15—16 « 1885	210	-	-	-	210	220	1	-	-	221	431
16—17 « 1884	184	-	-	-	184	167	-	-	-	167	351
17—18 « 1883	160	-	-	-	160	172	2	-	-	174	334
18—19 « 1882	183	1	-	-	184	163	4	-	-	167	351
19—20 « 1881	115	1	-	-	116	130	8	-	1	139	255
20—21 « 1880	157	4	-	-	161	170	16	-	-	186	347
21—22 « 1879	114	4	-	-	118	110	22	-	-	132	250
22—23 « 1878	164	13	1	-	178	137	50	-	-	187	365
23—24 « 1877	140	24	-	-	164	108	39	1	-	148	312
24—25 « 1876	105	22	-	-	127	97	69	8	-	174	301

1) Se Side 15, Note 1. 2) Se Side 15, Note 2. 3) De høieste Alderstrin var naaet af følgende Antal Mænd: 99 Aar af 1, 95 Aar af 1, 94 Aar af 2, 91 Aar af 1, 90 Aar af 5, 88 Aar af 1, 87 Aar af 3, 86 Aar af 5 og 85 Aar af 10, samt af følgende Antal Kvinder: 85 Aar af 4, 94 Aar af 1, 91 Aar af 1, 90 Aar af 10, 89 Aar af 2, 88 Aar af 3, 87 Aar af 4, 86 Aar af 5 og 85 Aar af 7.



Tabel 5. Den finske (kvænske) Befolkning i Tromsø og Finmarkens Amters Landdistrikter fordelt efter Livsstilling og ægteskabelig Stilling, forsaavidt angaar tilstedeværende Personer 15 Aar og derover.

La population finnoise (guaine) des campagnes de Tromsø et Finmarken répartie par profession et état civil quant aux individus âgés de 15 ans et au-dessus appartenant à la population de fait.

Livsstillinger.	Tromsø Amt.				Finmarkens Amt.			
	Mænd.	Kvinder.	Heraf gifte		Mænd.	Kvinder.	Heraf gifte	
			Mænd.	Kvinder.			Mænd.	Kvinder.
	1	2	3	4	5	6	7	8
<b>I. Jordbrug, Fædrift, Skogdrift og Fiskeri.</b>								
Gaardbrugere, Selveiere.....	105	14	97	-	136	38	117	2
Leilændinge, Bygsemænd, Forpagtere.....	1	-	1	-	3	2	3	1
Andre selvstændige Næringsdrivende ved Landbonæring, Skogdrift og Jagt.....	3	1	2	-	-	2	-	-
Fiskere, Noteiere.....	190	1	118	-	821	1	445	-
Betjente ved Jordbrug, Fædrift, Skogdrift og Fiskeri.....	1	-	1	-	9	-	9	-
Husmænd med Jord.....	30	6	26	-	2	-	2	-
Hjemmeværende voksne Børn og Slægtninge, der hjælper ved Jordbrug og Fædrift.....	24	44	2	4	32	64	2	7
Skogarbeidere, Tømmerhuggere og andre Arbeidere ved Skogdrift og Jagt.....	14	-	4	-	3	-	1	-
Andre Arbeidere ved Jordbrug, Fædrift og Fiskeri.....	68	40	10	1	207	53	14	10
Tilsammen	436	106	261	5	1 213	160	593	20
<b>II. Grubedrift, Bergværksdrift og Industri.</b>								
Værkseiere, Grubeieiere, Stenbrudeiere.....	-	-	-	-	-	-	-	-
Fabriekieiere o. l.....	-	-	-	-	-	-	-	-
Selvstændige Haandværkere...	27	-	16	-	20	-	10	-
Heraf: Smede.....	3	-	3	-	3	-	3	-
Snedkere.....	6	-	4	-	2	-	2	-
Skræddere.....	2	-	1	-	3	-	1	-
Skomagere.....	13	-	7	-	9	-	3	-
Tømmermestre, Tømmermænd.....	-	-	-	-	-	-	-	-
Andre.....	3	-	1	-	3	-	1	-
Selvstændige Smaaindustri-drivende.....	5	48	3	14	8	59	6	23
Heraf: Baadbyggere.....	2	-	1	-	5	-	5	-
Bestyrere og Betjente ved industrielle Anlæg m. m.....	-	-	-	-	1	-	1	-
Arbeidere ved Grubedrift og Stenbrud m. m.....	8	-	1	-	39	1	13	-
Fabrikarbeidere.....	3	-	2	-	-	-	-	-

Tabel 5 (Forts.). Den finske (kvænske) Befolkning i Tromsø og Finmarkens Amters Landdistrikter fordelt efter Livsstilling og ægteskabelig Stilling, forsaavidt angaar tilstedeværende Personer 15 Aar og derover.

Livsstillinger.	Tromsø Amt.				Finmarkens Amt.			
	Mænd.	Kvinder.	Heraf gifte		Mænd.	Kvinder.	Heraf gifte	
			Mænd.	Kvinder.			Mænd.	Kvinder.
	1	2	3	4	5	6	7	8
<b>II. (Forts.)</b>								
Haandværksarbeidere .....	16	-	5	-	30	1	15	-
Heraf: Smedarbeidere .....	3	-	-	-	1	-	1	-
Snedkerarbeidere .....	4	-	1	-	1	-	-	-
Skrædderarbeidere .....	1	-	-	-	-	1	-	-
Skomagerarbeidere .....	2	-	-	-	-	-	-	-
Tømmermænd .....	6	-	4	-	20	-	11	-
Andre .....	-	-	-	-	8	-	3	-
Arbeidere ved Smaaindustri ...	12	-	2	-	2	-	-	-
— Anlæg og Vedligeholdelse af Veie og andre Kommunikationer m. m. ....	10	-	5	-	8	-	1	-
Tilsammen	81	48	34	14	108	61	46	23
<b>III. Handel, Omsætning og Samfærsel.</b>								
Grosserere, Kjøbmænd, Handelsmænd .....	-	-	-	-	12	-	9	-
Handelskarle, Kræmmere, Skræppekarle .....	1	-	-	-	-	-	-	-
Andre selvstændige Næringsdrivende ved Handel og Pengeomsætning .....	1	-	-	-	2	1	1	-
Hoteleiere, Spiseværtter m. m. ...	-	2	-	-	1	3	1	-
Skibsredere, Jægteiere, Fragtemænd .....	-	-	-	-	2	-	2	-
Andre selvstændige Næringsdrivende ved Omsætning og Samfærsel .....	-	-	-	-	-	-	-	-
Handelsfuldmægtige, Handelsbetjente, Handelskontorister ..	-	-	-	-	4	-	2	-
Handelsreisende og andre Betjente ved Handel og Pengeomsætning .....	-	-	-	-	-	-	-	-
Skibsførere .....	-	-	-	-	-	-	-	-
Jægteførere .....	-	-	-	-	-	-	-	-
Styrmænd .....	-	-	-	-	-	-	-	-
Andre Bestyrere og Betjente ved Omsætning og Samfærsel ...	-	-	-	-	-	-	-	-
Bestillingsmænd ved Havne- væsen, Postvæsen m. m. ....	1	-	1	-	2	-	-	-
Sjømænd, Matroser, Dampskibsfyrbødere o. l. ....	-	-	-	-	1	-	-	-
Andre Arbeidere ved Sjøfart og Baadfart .....	-	-	-	-	1	-	-	-
Arbeidere ved Handel, Omsætning og Samfærsel .....	6	1	3	-	7	-	1	-
Tilsammen	9	3	4	-	32	4	16	-

Tabel 5 (Forts.). Den finske (kvænske) Befolkning i Tromsø og Finmarkens Amters Landdistrikter fordelt efter Livsstilling og ægteskabelig Stilling, forsaavidt angaar tilstedeværende Personer 15 Aar og derover.

Livsstillinger.	Tromsø Amt.				Finmarkens Amt.			
	Mænd.	Kvinder.	Heraf gifte		Mænd.	Kvinder.	Heraf gifte	
			Mænd.	Kvinder.			Mænd.	Kvinder.
	1	2	3	4	5	6	7	8
<b>IV. Offentligt Arbejde samt privat immaterielt Erhverv.</b>								
Embedsmænd .....	-	-	-	-	-	-	-	-
Bestillingsmænd .....	1	-	1	-	1	-	-	-
Private selvstændige Næringsdrivende .....	1	-	1	-	1	1	1	-
Private Betjente .....	-	-	-	-	1	-	-	-
Arbejdere og andre i lignende underordnet Stilling .....	1	1	-	1	-	1	-	-
Tilsammen	3	1	2	1	3	2	1	-
<b>V. Husligt Arbejde samt Erhverv og Arbejde af ubestemt eller ikke nærmere betegnet Art.</b>								
Gifte Husmødre uden særskilt Erhverv samt andre selvstændige Næringsdrivende .....	-	313	-	310	-	679	-	671
Bestyrere og Betjente ved husligt eller ikke nærmere betegnet Arbejde .....	-	9	-	-	-	7	-	-
Hjemmeværende voksne Børn og Slægtninge sysselsatte ved husligt eller ikke nærmere betegnet Arbejde .....	7	48	-	7	7	124	-	15
Tjenere sysselsatte ved husligt eller ikke nærmere betegnet Arbejde .....	1	28	-	1	4	78	1	4
Dagarb-idere, Inderster og andre Arbejdere sysselsatte ved husligt eller ikke nærmere betegnet Arbejde .....	2	12	1	1	17	12	4	1
Tilsammen	10	410	1	319	28	900	5	691
<b>VI. Formuesindtægt, Føderaad, Pension o. l.</b>								
Rentenister, Kapitalister .....	3	1	-	-	2	2	1	-
Føderaadfolk .....	10	18	5	3	14	18	11	5
Andre .....	1	-	-	-	-	1	-	-
Tilsammen	14	19	5	3	16	21	12	5
<b>VII. Uden Erhverv.</b>								
Privat Forsørgede .....	22	18	2	1	39	42	3	1
Offentlig Understøttede .....	14	18	5	1	25	33	3	7
Diverse .....	-	-	-	-	-	-	-	-
Tilsammen	36	36	7	2	64	75	6	8
<b>VIII. Uopgivet Erhverv ....</b>	-	1	-	-	1	1	-	-
<b>Ialt</b>	<b>589</b>	<b>624</b>	<b>314</b>	<b>344</b>	<b>1 465</b>	<b>1 224</b>	<b>679</b>	<b>747</b>

Tabel 6. Den lappiske Befolkning i Tromsø og Finmarkens Amters Landdistrikter fordelt efter Livsstilling og ægteskabelig Stilling, forsaavidt angaar tilstedeværende Personer 15 Aar og derover.

Lapons des campagnes de Tromsø et Finmarken répartis par profession et état civil quant aux individus âgés de 15 ans et au-dessus appartenant à la population de fait.

Livsstillinger.	Tromsø Amt.				Finmarkens Amt.			
	Mænd.	Kvinder.	Heraf gifte		Mænd.	Kvinder.	Heraf gifte	
			Mænd.	Kvinder.			Mænd.	Kvinder.
	1	2	3	4	5	6	7	8
<b>I. Jordbrug, Fædrift, Skogdrift og Fiskeri.</b>								
Gaardbrugere, Selveiere.....	481	49	410	-	271	71	235	2
Leilændinge, Bygselmænd, Forpagtere.....	28	16	22	1	2	12	2	-
Andre selvstændige Næringsdrivende ved Landbonæring, Skogdrift og Jagt.....	19	6	13	-	140	30	96	4
Fiskere, Notelere.....	934	-	518	-	1 692	29	1 044	1
Betjente ved Jordbrug, Fædrift, Skogdrift og Fiskeri.....	1	-	-	-	3	-	2	-
Husmænd med Jord.....	125	20	117	-	6	1	6	-
Hjemmeværende voksne Børn og Slægtninge, der hjælper ved Jordbrug og Fædrift.....	174	253	10	9	91	235	5	8
Skogarbejdere, Tømmerhuggere, og andre Arbejdere ved Skogdrift og Jagt.....	5	-	2	-	1	-	1	-
Andre Arbejdere ved Jordbrug, Fædrift og Fiskeri.....	326	202	38	2	497	222	9	5
Tilsammen	2 093	546	1 130	12	2 703	600	1 400	20
<b>II. Grubedrift, Bergværksdrift og Industri.</b>								
Værkseiere, Grubeieiere, Stenbrudeiere.....	-	-	-	-	-	-	-	-
Fabrikeiere o. l.....	-	-	-	-	-	-	-	-
Selvstændige Haandværkere.....	19	5	9	3	13	1	5	-
Heraf: Smede.....	2	-	1	-	5	-	3	-
Snedkere.....	3	-	2	-	4	-	2	-
Skræddere.....	5	2	2	1	2	-	-	-
Skomagere.....	7	-	4	-	1	-	-	-
Tømmermestre, Tømmermænd.....	-	-	-	-	-	-	-	-
Andre.....	2	3	-	2	1	1	-	-
Selvstændige Smaaindustri-drivende.....	4	119	1	25	8	99	2	12
Heraf: Baadbyggere.....	1	-	1	-	5	-	1	-
Bestyrere og Betjente ved industrielle Anlæg m. m.....	2	-	-	-	-	-	-	-
Arbejdere ved Grubedrift og Stenbrud m. m.....	5	-	3	-	12	2	4	-
Fabrikarbejdere.....	1	-	1	-	-	1	-	-

Tabel 6 (Forts.). Den lappiske Befolkning i Tromsø og Finmarkens Amters Landdistrikter fordelt efter Livsstilling og ægteskabelig Stilling, forsaavidt angaar tilstedeværende Personer 15 Aar og derover.

Livsstillinger.	Tromsø Amt.				Finmarkens Amt.			
	Mænd.	Kvinder.	Heraf gifte		Mænd.	Kvinder.	Heraf gifte	
			Mænd.	Kvinder.			Mænd.	Kvinder.
	1	2	3	4	5	6	7	8
<b>II. (Forts.)</b>								
Haandværksarbejdere .....	16	1	6	-	3	1	-	-
Heraf: Smedarbejdere .....	-	-	-	-	-	-	-	-
Snedkerarbejdere .....	2	-	-	-	1	-	-	-
Skrædderarbejdere .....	-	1	-	-	-	-	-	-
Skomagerarbejdere .....	1	-	1	-	-	1	-	-
Tømmermænd .....	10	-	5	-	2	-	-	-
Andre .....	3	-	-	-	-	-	-	-
Arbejdere ved Smaaindustri ...	11	2	6	-	4	6	1	1
— Anlæg og Vedligeholdelse af Veie og andre Kommunikationer m. m. ....	9	-	2	-	2	-	1	-
Tilsammen	67	127	28	28	42	110	13	13
<b>III. Handel, Omsætning og Samfærsel.</b>								
Grosserere, Kjøbmænd, Handelsmænd .....	5	1	2	-	7	-	5	-
Handelskarle, Kræmmere, Skræppekarle .....	-	-	-	-	-	-	-	-
Andre selvstændige Næringsdrivende ved Handel og Pengeomsætning .....	2	-	-	-	-	-	-	-
Hoteleiere, Spiseværter m. m. ...	-	-	-	-	-	-	-	-
Skibsredere, Jægteiere, Fragtemænd .....	-	-	-	-	-	-	-	-
Andre selvstændige Næringsdrivende ved Omsætning og Samfærsel .....	-	-	-	-	1	-	1	-
Handelsfuldmægtige, Handelsbetjente, Handelskontorister ..	-	-	-	-	-	-	-	-
Handelsreisende og andre Betjente ved Handel og Pengeomsætning .....	-	-	-	-	1	-	1	-
Skibsførere .....	-	-	-	-	-	-	-	-
Jægteførere .....	-	-	-	-	-	-	-	-
Styrmænd .....	-	-	-	-	-	-	-	-
Andre Bestyrere og Betjente ved Omsætning og Samfærsel ....	-	-	-	-	-	-	-	-
Bestillingsmænd ved Havnevesen, Postvesen m. m. ....	-	-	-	-	8	-	6	-
Sjømænd, Matroser, Dampskibsfyrbødere o. l. ....	-	1	-	-	-	-	-	-
Andre Arbejdere ved Sjøfart og Baadfart .....	-	-	-	-	-	-	-	-
Arbejdere ved Handel, Omsætning og Samfærsel .....	1	1	-	-	5	-	1	-
Tilsammen	8	3	2	-	22	-	14	-

Tabel 6 (Forts.). Den lappiske Befolkning i Tromsø og Finmarkens Amters Landdistrikter fordelt efter Livsstilling og ægteskabelig Stilling, forsaavidt angaar tilstedeværende Personer 15 Aar og derover.

Livsstillinger.	Tromsø Amt.				Finmarkens Amt.			
	Mænd.	Kvinder.	Heraf gifte		Mænd.	Kvinder.	Heraf gifte	
			Mænd.	Kvinder.			Mænd.	Kvinder.
	1	2	3	4	5	6	7	8
<b>IV. Offentligt Arbejde samt privat immaterielt Erhverv.</b>								
Embedsmænd .....	-	-	-	-	-	-	-	-
Bestillingsmænd .....	3	-	3	-	9	4	3	2
Private selvstændige Næringsdrivende .....	2	-	-	-	-	1	-	1
Private Betjente .....	-	-	-	-	-	-	-	-
Arbejdere og andre i lignende underordnet Stilling .....	-	-	-	-	1	-	-	-
Tilsammen	5	-	3	-	10	5	3	3
<b>V. Husligt Arbejde samt Erhverv og Arbejde af ubestemt eller ikke nærmere betegnet Art.</b>								
Gifte Husmødre uden særskilt Erhverv samt andre selvstændige Næringsdrivende .....	-	1 234	-	1 228	-	1 553	-	1 548
Bestyrere og Betjente ved husligt eller ikke nærmere betegnet Arbejde .....	-	35	-	1	-	30	-	1
Hjemmeværende voksne Børn og Slægtninge sysselsatte ved husligt eller ikke nærmere betegnet Arbejde .....	5	364	-	59	28	353	-	36
Tjenere sysselsatte ved husligt eller ikke nærmere betegnet Arbejde .....	1	196	-	2	16	267	-	7
Dagarbejdere, Inderster og andre Arbejdere sysselsatte ved husligt eller ikke nærmere betegnet Arbejde .....	4	31	4	2	4	22	1	-
Tilsammen	10	1 860	4	1 292	48	2 225	1	1 592
<b>VI. Formuesindtægt, Føderaad, Pension o. l.</b>								
Rentenister, Kapitalister .....	2	9	1	-	8	11	2	1
Føderaadfolk .....	87	89	47	19	9	19	4	2
Andre .....	1	-	-	-	1	1	1	-
Tilsammen	90	98	48	19	18	31	7	3
<b>VII. Uden Erhverv.</b>								
Privat Forsørgede .....	68	111	7	9	83	162	1	2
Offentlig Understøttede .....	52	67	9	-	39	101	9	1
Diverse .....	1	-	1	-	-	1	-	-
Tilsammen	121	178	17	9	122	264	10	3
<b>VIII. Uopgivet Erhverv ....</b>	3	1	1	-	5	2	-	-
Ialt	2 397	2 813	1 233	1 360	2 970	3 237	1 448	1 634

### De ved Fordelingen efter Nationalitet befulgte Regler.

Som Norsk er foruden de rene Norske regnet:

1. Blandede af Norsk-Lap og Norsk-Fin og Norsk-Blandet, der talte norsk, norsk og lappisk, norsk og finsk samt norsk, lappisk og finsk,
2. Blandede, hvis Forældres Nationalitet var uopgivet og som talte norsk, norsk og lappisk, norsk og finsk samt norsk, lappisk og finsk.

Som Finner (Kvæner) er regnet:

1. Rene Finner og Blandede af Fin-Blandet uanseet Sproget,
2. Blandede af Lap-Fin, hvis Sprog var finsk, norsk og finsk eller norsk, lappisk og finsk, i sidste Tilfælde dog kun, hvis Faderens Nationalitet var finsk,
3. Blandede af Norsk-Fin, hvis Sprog var udelukkende finsk, samt
4. Blandede, hvis Forældres Nationalitet var uopgivet og som talte udelukkende finsk.

Som Lapper er regnet:

1. Rene Lapper og Blandede af Lap-Blandet uanseet Sproget,
2. Blandede af Lap-Fin, hvis Sprog var lappisk, norsk og lappisk, eller norsk, lappisk og finsk, i sidste Tilfælde dog kun, hvis Faderens Nationalitet var lappisk,
3. Blandede af Norsk-Lap, hvis Sprog var udelukkende lappisk, samt
4. Blandede, hvis Forældres Nationalitet var uopgivet og som talte udelukkende lappisk.

---

Blandede, hvis Forældres Nationalitet var uopgivet og som talte baade lappisk og finsk, er i Almindelighed henført til den Nationalitet, hvortil den Husstand hørte, hos hvilken de havde sin Bopæl.

---

Tabel 7. Summariske Opgaver over den tilstedeværende Folkemængde  
fordelt efter Fødesteder.

Population de fait par lieu de naissance. (Données sommaires.)

Opholdssteder.	Personer fødte i samme Kommune, hvor de opholdt sig 3 Decbr. 1900.	Personer fødte udenfor Kom- munen, men inden Amtet		Personer fødte udenfor Amtet, men inden Riget		Personer fødte i Ud- landet.	Personer med uopgivet Føde- sted.	Til- sammen.
		i Herred.	i By.	i Herred.	i By.			
	1	2	3	4	5	6	7	8
<b>I. Riget</b> .....	1 488 238	302 028	30 841	230 276	102 262	64 689	3 143	2 221 477
<b>II. Rigets Bygder</b> .....	1 188 485	216 043	23 425	91 243	39 345	32 109	2 015	1 592 234
<b>III. Rigets Byer</b> .....	299 753	85 985	7 416	139 033	62 917	32 580	1 128	628 812
<b>IV. Bygderne amtsvis.</b>								
Smaalenene .....	57 070	16 683	4 625	3 586	2 842	8 847	135	93 788
Akershus .....	64 052	14 087	344	16 089	13 548	5 251	231	113 602
Hedemarken .....	93 439	15 310	455	5 022	1 893	2 913	202	119 234
Kristians .....	88 594	14 264	271	4 667	1 291	647	118	109 852
Buskerud .....	60 837	9 209	1 727	6 075	1 926	1 630	96	81 500
Jarlsberg og Larvik .....	41 997	8 875	2 554	5 519	2 562	3 060	103	64 670
Bratsberg .....	53 730	11 156	2 335	3 198	1 312	1 286	89	73 106
Nedenes .....	43 916	10 303	1 338	4 262	1 398	1 384	73	62 674
Lister og Mandal .....	44 032	7 323	1 368	2 183	678	527	75	56 186
Stavanger .....	60 035	12 880	2 664	3 009	578	508	64	79 738
Søndre Bergenhus .....	104 201	17 645	-	5 286	4 762	681	112	132 687
Nordre Bergenhus .....	74 422	9 579	33	2 039	878	222	92	87 265
Romsdal .....	88 107	15 237	1 060	3 618	502	237	139	108 900
Søndre Trondhjem .....	74 408	12 326	1 682	6 222	745	550	134	96 067
Nordre Trondhjem .....	58 383	11 241	688	4 837	1 140	788	132	77 209
Nordland .....	110 325	20 490	726	8 889	2 220	1 342	168	144 160
Tromsø .....	52 547	6 896	722	3 892	670	765	27	65 519
Finmarken .....	18 390	2 539	833	2 850	400	1 471	25	26 508
<b>V. Byerne amtsvis.</b>								
Smaalenene .....	20 129	9 732	1 364	2 619	2 949	5 536	50	42 379
Akershus .....	1 611	537	46	504	427	161	8	3 294
Kristiania .....	100 457	-	-	75 851	34 683	17 508	602	229 101
Hedemarken .....	2 416	3 236	8	915	693	196	5	7 469
Kristians .....	1 791	2 591	27	1 424	467	120	8	6 428
Buskerud .....	17 294	6 289	439	4 125	2 161	920	15	31 243
Jarlsberg og Larvik .....	17 777	8 974	1 091	2 864	3 460	2 116	51	36 333
Bratsberg .....	12 925	5 950	1 148	2 084	2 147	910	28	25 192
Nedenes .....	6 520	3 619	272	1 102	1 201	523	14	13 251
Lister og Mandal .....	11 975	5 460	393	2 107	1 527	585	26	22 073
Stavanger .....	24 392	12 918	1 780	3 862	2 179	741	48	45 920
Bergen .....	40 690	-	-	25 648	4 260	1 214	55	71 867
Nordre Bergenhus .....	321	462	-	75	82	8	1	949
Romsdal .....	12 157	10 176	507	3 176	1 318	237	48	27 619
Søndre Trondhjem .....	17 772	7 533	-	9 133	3 224	876	113	38 651
Nordre Trondhjem .....	2 028	2 763	96	760	489	93	11	6 240
Nordland .....	2 320	2 788	16	749	512	82	10	6 477
Tromsø .....	3 614	2 103	-	966	621	120	23	7 447
Finmarken .....	3 564	854	229	1 069	517	634	12	6 879



Tabel 7 (Forts.). Summariske Opgaver over den tilstedeværende Folke-  
mængde fordelt efter Fødesteder.

Opholdssteder.	Per- soner fødte i samme Kom- mune, hvor de opholdt sig 3 Decbr. 1900.	Personer fødte udenfor Kommunen, men inden Riget		Per- soner fødte i Ud- lan- det.	Opholdssteder.	Per- soner fødte i samme Kom- mune, hvor de opholdt sig 3 Decbr. 1900.	Personer fødte udenfor Kommunen, men inden Riget		Per- soner fødte i Ud- lan- det.
		i Herred.	i By.				i Herred.	i By.	
<b>VI. Bygderne herredsvis.</b>	1	2	3	4	<b>VI. Bygderne herredsvis. (Forts.)</b>	1	2	3	4
<i>Smaalenenes Amt.</i>					<i>Nedre Romerike Fogderi.</i>				
Rakkestad Fogderi.					Urskog .....	3 201	731	198	65
Trogstad .....	2 423	917	141	75	Høland .....	4 548	757	287	146
Askim .....	1 435	1 272	365	549	Enebak .....	2 127	667	188	68
Spydeberg .....	1 308	951	190	113	Fet .....	2 723	1 081	212	146
Skriptvet .....	1 541	466	174	34	Sørum .....	1 491	789	173	69
Rakkestad .....	4 279	770	122	131	Skedsmo .....	4 246	3 006	894	355
Eidsberg .....	3 607	1 310	376	220	Nittedalen .....	1 498	919	206	61
Rødenes <sup>1)</sup> .....	1 424	241	47	145	<i>Øvre Romerike Fogderi.</i>				
<i>Idde og Marker Fogderi.</i>					Gjerdrum .....	1 186	389	82	26
Aremark .....	2 905	366	70	373	Ullensaker .....	3 912	1 397	313	138
Id. ....	2 769	544	291	1 592	Nes .....	6 236	1 310	374	138
Berg .....	2 428	1 027	598	923	Eidsvold .....	6 912	1 865	498	201
Skjeberg .....	2 924	1 051	344	498	Nannestad .....	3 068	684	115	43
Hvaler .....	2 779	323	118	560	Hurdalen .....	1 622	262	11	12
Borge .....	3 827	1 465	569	851	Fering .....	1 014	88	14	10
Varteig .....	752	305	42	18	<i>Hedemarkens Amt.</i>				
<i>Moss Fogderi.</i>					<i>Hedemarken Fogderi.</i>				
Tune .....	5 168	1 528	717	606	Ringsaker .....	8 853	1 409	173	59
Glemminge .....	5 855	3 052	1 610	1 250	Nes .....	2 343	826	201	41
Onsø .....	4 734	1 227	371	340	Furnes .....	2 667	1 035	61	35
Raade .....	1 927	607	131	114	Vang .....	3 808	1 501	296	73
Rygge .....	1 762	879	478	190	Loiten .....	3 631	1 223	98	63
Moss .....	462	559	458	146	Romedal .....	3 655	799	43	28
Vaaler .....	1 653	511	93	36	Stange .....	4 939	1 457	177	67
Høbel .....	1 108	898	162	83	<i>Vinger og Odalen Fogderi.</i>				
<i>Akershus Amt.</i>					Søndre Odalen .....	5 207	866	194	68
Aker og Follo Fogderi.					Nordre Odalen .....	3 818	338	52	27
Vestby (Landdistriktet)	1 582	734	308	117	Vinger .....	3 527	774	160	137
Kraakstad .....	1 369	1 235	375	217	Eidskogen .....	4 829	646	142	411
Aas .....	1 239	1 239	311	239	<i>Soler Fogderi.</i>				
Frogn .....	1 084	677	337	115	Brandval .....	2 924	608	62	194
Nesodden .....	1 018	707	328	115	Grue .....	4 873	704	84	238
Aker .....	7 196	7 852	6 376	2 099	Hof .....	2 464	414	50	99
a. Østre Aker Prgld. ....	3 281	4 086	3 370	934	Aasnes .....	3 620	826	66	351
b. Vestre Aker Prgld. ....	3 915	3 766	3 006	1 165	Vaaler .....	3 058	497	30	114
Bærum .....	4 213	2 548	1 702	683	<i>Søndre Østerdalen Fogderi.</i>				
a. Østre Bærum Prgld. ....	2 303	1 738	1 282	540	Elverum .....	6 833	1 473	177	112
b. Vestre Bærum Prgld. ....	1 910	810	420	143	Trysil .....	5 007	542	40	493
Asker .....	2 567	1 239	590	188	Aamot .....	2 509	910	41	100
<sup>1)</sup> Fra 1 Jan. 1902:					Stor-Elvedalen .....	2 209	1 066	60	71
Rødenes Herred .....	1 034	199	47	87	Sollien .....	311	116	3	5
Rømskogen .....	390	42	-	58					

Tabel 7 (Forts.). Summariske Opgaver over den tilstedeværende Folke-  
mængde fordelt efter Fødesteder.

Opholdssteder.	Per- soner fødte i samme Kom- mune, hvor de opholdt sig 3 Decbr. 1900.	Personer fødte udenfor Kommunen, men inden Riget		Per- soner fødte i Ud- lan- det.	Opholdssteder.	Per- soner fødte i samme Kom- mune, hvor de opholdt sig 3 Decbr. 1900.	Personer fødte udenfor Kommunen, men inden Riget		Per- soner fødte i Ud- lan- det.
		i Herred.	i By.				i Herred.	i By.	
<b>VI. Bygderne herredsvis. (Forts.)</b>	<b>1</b>	<b>2</b>	<b>3</b>	<b>4</b>	<b>VI. Bygderne herredsvis. (Forts.)</b>	<b>1</b>	<b>2</b>	<b>3</b>	<b>4</b>
<b>Nordre Østerdalen Fogderi.</b>					<b>Valdres Fogderi.</b>				
Ytre Rendalen .....	1 400	318	13	22	Søndre Aurdal .....	3 479	307	23	16
Øvre Rendalen .....	1 589	421	11	34	Etnedalen .....	1 474	256	28	17
Lille-Elvedalen .....	2 809	481	26	25	Nordre Aurdal .....	3 697	580	34	6
Tønsset .....	2 486	578	63	20	Vestre Slidre .....	2 185	415	11	6
Tolgen .....	3 053	337	14	22	Østre Slidre .....	2 004	194	12	6
a. Tolgen Prøgd. ....	2 868	296	14	14	Vang .....	1 900	185	1	7
b. En Del af Røros Prøgd.	185	41	-	8	<b>Buskerud Amt.</b>				
Kvikne .....	1 017	167	11	4	<b>Ringerike Fogderi.</b>				
<b>Kristians Amt.</b>					Hole .....	2 446	809	140	53
<b>Nordre Gudbrandsdalen Fogderi.</b>					Norderhov .....	5 875	2 022	381	183
Dovre .....	1 861	243	9	12	Aadalen .....	2 017	792	71	43
Lesje .....	2 366	169	7	17	<b>Hallingdal Fogderi.</b>				
Skiaaker .....	2 098	152	5	-	Nes .....	3 240	425	44	19
Lom .....	2 263	360	16	6	Gol .....	1 944	235	14	2
Vaage .....	5 595	621	35	8	Hemsedal .....	1 357	60	-	1
Nordre Fron .....	3 764	587	33	10	Aal .....	3 096	202	10	9
<b>Søndre Gudbrandsdalen Fogderi.</b>					Hol .....	1 692	141	10	2
Søndre Fron .....	2 479	509	19	8	<b>Buskerud Fogderi.</b>				
Ringeby .....	3 675	719	57	24	Sigdal <sup>1)</sup> .....	5 391	649	61	53
Øier .....	2 615	518	10	16	Modum .....	6 263	2 175	392	143
Østre Gausdal .....	2 135	522	27	10	Øvre Eker .....	5 462	1 661	410	132
Vestre Gausdal .....	1 961	351	5	2	a. Eker Prøgd. ....	4 596	1 326	342	116
Faaberg .....	3 970	1 251	96	18	b. Fiskum Prøgd. ....	866	335	68	16
<b>Toten Fogderi.</b>					Nedre Eker .....	3 081	1 092	355	137
Biri .....	3 947	808	51	17	Lier .....	5 219	1 854	863	260
Vardal .....	2 848	1 409	145	34	a. Lier Prøgd. ....	4 877	1 579	771	230
Østre Toten .....	6 244	1 465	158	65	b. Bragernes Landd. ....	342	275	92	30
Vestre Toten .....	5 662	1 696	173	48	Røken .....	2 448	975	294	295
<b>Hadeland og Land Fogderi.</b>					Hurum (Landdistriktet)	1 780	720	368	210
Jevnaker .....	2 240	1 428	145	89	<b>Numedal og Sandsvær Fogderi.</b>				
Lunner .....	2 619	604	101	45	Sandsvær .....	3 819	819	184	59
Gran .....	3 133	830	115	25	a. Sandsvær Prøgd. ....	3 682	738	171	59
Brandbu .....	3 762	1 127	99	32	b. Kongsberg Landd. ....	137	81	13	-
Søndre Land .....	4 537	1 039	95	89	Flesberg .....	1 892	203	36	11
Nordre Land .....	4 081	586	12	14	Rollag .....	1 157	219	7	7
					Nore <sup>1)</sup> .....	2 658	231	13	11
					<sup>1)</sup> Fra 1 Jan. 1901:				
					Sigdal Herred .....	3 444	291	26	13
					Krødsherred .....	1 947	358	35	40
					Nore Herred .....	1 345	142	12	5
					Opdal .....	1 313	89	1	6

Tabel 7 (Forts.). Summariske Opgaver over den tilstedeværende Folke-  
mængde fordelt efter Fødesteder.

Opholdssteder.	Per- soner fødte i samme Kom- mune, hvor de opholdt sig 3 Decbr. 1900.	Personer fødte udenfor Kommunen, men inden Riget		Per- soner fødte i Ud- lan- det.	Opholdssteder.	Per- soner fødte i samme Kom- mune, hvor de opholdt sig 3 Decbr. 1900.	Personer fødte udenfor Kommunen, men inden Riget		Per- soner fødte i Ud- lan- det.
		Herred.	i By.				i Herred.	i By.	
	1	2	3	4		1	2	3	4
<b>VI. Bygderne herredsvis. (Forts.)</b>					<b>VI. Bygderne herredsvis. (Forts.)</b>				
<i>Jarlsberg og Larvik Amt.</i>					Øvre Telemarken Fogderi.				
Jarlsberg Fogderi.					Tinn				
Strømmen	807	510	183	79	Tinn	2 198	165	9	1
Skoger	1 899	1 441	693	214	Hovin	749	129	-	2
Sande	2 304	1 083	266	170	Gransherred	1 043	172	13	8
Hof	1 387	614	92	98	Hjartdal	2 018	292	14	11
Botne	1 239	804	238	153	Seljord	2 578	430	46	8
Vaale	1 444	866	92	121	Kviteseid	2 416	661	49	18
Borre	1 580	684	354	241	Nissedal	1 463	133	14	9
Rannes	1 894	745	80	100	Fyresdal	1 689	115	5	4
Andebu	2 159	446	49	41	Mo	1 393	420	18	18
Stokke	3 581	841	232	145	Laardal	936	395	27	6
Sem	3 190	1 338	421	390	Vinje	1 454	241	4	1
Netterø	3 484	813	260	430	Rauland	777	179	3	1
Tjøme	1 964	361	164	190					
Larvik Fogderi.					<i>Nedenes Amt.</i>				
Sandeherred	4 239	1 364	585	320	Nedenes Fogderi.				
Tjølling	2 541	571	290	98	Vegaarsheien	1 552	321	15	9
Fredriksværn	450	230	187	43	Gjerstad	2 218	197	22	7
Brunlanes	3 338	613	384	125	Sønedeled <sup>1)</sup>	2 671	750	208	52
Hedrum	2 596	680	501	69	Dybvaag	3 527	739	178	85
Lardal	1 901	390	45	33	Holt	3 007	979	154	68
					Aamli	2 244	511	41	9
					Mykland	486	228	1	-
					Herefoss	397	158	1	4
					Froland	1 793	536	26	22
					Østre Moland	1 364	590	42	60
					Barbu	3 136	1 969	850	378
					Tromø	1 326	436	101	68
					Hisø	1 458	807	196	153
					Øiestad	2 912	1 163	124	111
					Fjære	2 908	1 365	321	192
					Landvig	1 499	619	48	18
					Eide	417	257	30	12
					Vestre Moland	1 270	724	167	56
					Høvaag	1 398	342	47	16
					Birkenes	1 280	536	50	19
<i>Bratsberg Amt.</i>					<sup>1)</sup> Fra 1 Jan. 1901:				
Bamle Fogderi.					Den til Østerrisør K. hen-				
Drangedal	3 509	465	32	20	lagte Del	411	107	77	10
Sannikedal	1 815	591	75	49	Sønedeled Herred	2 260	643	131	42
Skaate	2 484	914	403	170					
Bamle	3 668	655	203	150					
Eidanger	2 443	785	353	100					
Stemdal	605	214	24	5					
Gjerpen	3 846	2 155	1 014	127					
Nedre Telemarken Fogderi.									
Solm	4 405	2 266	976	436					
Hollen	2 666	1 079	133	76					
Lunde	1 853	352	14	5					
Bø	2 262	366	20	7					
Saude	2 491	474	53	10					
Hitterdal	2 969	706	145	44					

Tabel 7 (Forts.). Summariske Opgaver over den tilstedeværende Folke-  
mængde fordelt efter Fødesteder.

Opholdssteder.	Personer fødte i samme Kommune, hvor de opholdt sig 3 Decbr. 1900.	Personer fødte udenfor Kommunen, men inden Riget		Personer fødte i Udlandet.	Opholdssteder.	Personer fødte i samme Kommune, hvor de opholdt sig 3 Decbr. 1900.	Personer fødte udenfor Kommunen, men inden Riget		Personer fødte i Udlandet.
		i Herred.	i By.				i Herred.	i By.	
<b>VI. Bygderne herredsvis. (Forts.)</b>	1	2	3	4	<b>VI. Bygderne herredsvis. (Forts.)</b>	1	2	3	4
<b>Sætersdalen Fogderi.</b>					<b>Stavanger Amt.</b>				
Vegusdal .....	715	214	8	6	Jæderen og Dalene Fogderi.				
Iveland .....	841	227	14	4	Sogndal .....	2 249	187	49	28
Hornnes .....	945	273	15	12	Lund .....	1 406	390	60	23
Evje .....	641	238	28	10	Heskestad .....	687	300	93	36
Bygland .....	1 822	321	33	4	Bjerkreim .....	1 589	156	11	-
Valle <sup>1)</sup> .....	2 089	65	16	9	Helleland .....	851	399	38	20
					Egersund .....	2 130	310	182	16
<b>Lister og Mandal Amt.</b>					Ogne .....	862	219	14	4
<b>Mandal Fogderi.</b>					Varhaug .....	1 475	284	33	3
Tveid .....	1 098	474	79	13	Nærbø .....	1 253	478	75	4
Randøund .....	802	213	58	6	Klep .....	1 968	558	59	9
Oddernes .....	2 115	1 130	703	92	Time .....	2 160	601	80	13
Vennesla .....	1 271	491	113	61	Gjesdal .....	1 292	444	44	4
Hægeland .....	617	213	23	6	Heiland .....	2 823	1 108	275	15
Øvrebo .....	611	211	3	-	Haaland .....	2 402	679	140	21
Søgne .....	2 633	660	137	33	Hetland .....	2 947	1 800	806	58
Halsaa og Hartmark ..	2 180	621	266	48					
Holme .....	1 020	229	22	1	<b>Ryfylke Fogderi.</b>				
Øislebo .....	711	213	6	1	Høle .....	806	211	49	26
Laudal .....	580	178	6	1	Fossan .....	1 700	195	28	8
Finland .....	619	147	2	-	Strand .....	1 758	384	61	1
Bjelland og Grindum <sup>1)</sup>	1 513	207	9	2	Finne .....	1 024	337	20	6
Aaseral .....	1 149	72	2	5	Rennesø .....	774	273	15	9
Nordre Undal .....	1 316	314	16	4	Moster .....	828	250	39	7
Søndre Undal .....	2 196	464	53	20	Skudenes .....	2 322	217	108	12
Spangereid .....	1 300	230	40	14	Aakre .....	1 932	293	29	22
					Avaldsnes .....	3 248	791	183	39
<b>Lister Fogderi.</b>					a. Kopervik Sogns Landd.	680	178	56	9
Vanse .....	4 711	522	141	45	b. Avaldsnes Prgld. ....	2 568	613	127	30
Herred .....	681	150	24	8	Torvestad .....	1 566	397	54	15
Spind .....	878	196	18	10	Skaare .....	1 310	880	392	33
Lyngdal .....	3 708	523	81	33	Tysvær .....	1 411	279	43	4
Hægebostad .....	1 792	145	5	2	Bokn .....	593	130	34	4
Fjotland .....	885	90	10	3	Skjold .....	1 465	396	45	4
Liknes .....	2 457	275	22	22	Vass .....	871	214	5	5
Fede .....	689	160	18	11	Vikedal .....	1 865	395	33	11
Hitterø .....	1 559	310	34	21	Nerstrand .....	1 035	321	42	2
Nes .....	1 390	668	106	36	Sjernerø .....	485	254	11	5
Bakke .....	1 138	244	31	19	Fister .....	613	251	9	7
Gyland .....	862	80	9	8	Aardal .....	619	184	4	5
Siredalen .....	1 551	76	9	2	Hjelmeland .....	1 617	358	19	10
					Jelse .....	1 754	343	18	8
<sup>1)</sup> Fra 1 Jan. 1902:					Sand .....	1 015	356	25	5
Valle Herred .....	1 648	42	16	5	Saude .....	1 402	138	10	4
Bykle .....	441	23	-	4	Suldal .....	1 928	129	7	2
Bjelland Herred .....	756	140	6	2					
Grindum .....	757	67	3	-					

Tabel 7 (Forts.). Summariske Opgaver over den tilstedeværende Folke-  
mængde fordelt efter Fødesteder.

Opholdssteder.	Per- soner fødte i samme Kom- mune, hvor de opholdt sig 3 Decbr. 1900.	Personer fødte udenfor Kommunen, men inden Riget		Per- soner fødte i Ud- lan- det.	Opholdssteder.	Per- soner fødte i samme Kom- mune, hvor de opholdt sig 3 Decbr. 1900.	Personer fødte udenfor Kommunen, men inden Riget		Per- soner fødte i Ud- lan- det.
		i Herred.	i By.				i Herred.	i By.	
<b>VI. Bygderne herredsvis. (Forts.)</b>	1	2	3	4	<b>VI. Bygderne herredsvis. (Forts.)</b>	1	2	3	4
<i>Søndre Bergenhus Amt.</i>					<i>Nordre Bergenhus Amt.</i>				
<i>Søndhordland Fogderi.</i>					<i>Sogn Fogderi.</i>				
Strandebarm og Va- ralsø <sup>1)</sup> .....	2 098	271	18	2	Jostedalen .....	889	38	5	1
Kvinnherred .....	4 253	512	46	14	Lyster .....	2 628	370	24	4
Skaanevik .....	2 453	395	42	2	Hafslo .....	2 454	354	14	5
Etne .....	1 720	305	15	3	Aardal .....	1 198	80	4	2
Fjelberg .....	2 542	734	57	6	Lærdal .....	1 769	327	35	3
Sveen .....	2 352	494	62	14	Borgund .....	607	143	1	1
Valestrand .....	712	259	20	2	Sogndal .....	2 951	577	50	2
Finnaas .....	4 157	505	66	7	Aurland .....	1 902	696	81	106
Stord .....	1 615	573	97	6	Leikanger .....	2 053	442	42	3
Fitjar .....	1 874	482	35	3	Balestrand .....	1 796	354	16	1
Tysnes .....	3 829	340	37	9	Vik .....	3 014	474	20	8
<i>Nordhordland Fogderi.</i>					Kirkebø .....	1 514	137	7	3
Fuse .....	3 104	327	54	5	Lavik og Brekke .....	1 888	276	12	-
Os .....	4 132	642	181	32	Gulen .....	2 748	370	26	1
Fane .....	3 717	1 965	746	117	Sulen .....	1 582	210	16	-
Austevold .....	2 043	286	34	2	Hyllestad .....	1 997	383	42	5
Sund .....	1 842	290	18	1	<i>Sønd- og Nordfjord Fogderi.</i>				
Fjeld .....	2 937	316	23	4	Askvold .....	2 159	447	44	17
Askøen .....	4 829	1 812	672	39	Ytre Holmedal .....	3 069	495	109	19
Aarstad .....	1 678	2 045	829	72	Indre Holmedal .....	3 246	217	23	2
Haus .....	3 798	1 018	187	30	Jølster .....	2 734	96	8	1
Bruvik .....	2 906	1 092	166	73	Førde .....	2 509	323	56	7
Hosanger .....	2 975	382	86	11	Naustdal .....	2 130	421	15	-
Hammer .....	3 179	1 134	217	10	Vevring .....	947	220	12	-
Alversund .....	2 377	590	124	16	Kinn .....	3 869	711	72	3
Herlø .....	2 938	342	34	8	Bremanger .....	2 037	247	20	1
Manger .....	4 340	558	256	3	Selje .....	4 721	631	57	3
Lindaas .....	5 450	794	174	3	Daviken .....	2 748	537	16	3
Masfjorden .....	1 997	206	20	-	Eid .....	2 520	562	38	2
<i>Hardanger og Voss Fogderi.</i>					Hornindalen .....	1 409	244	8	4
Røldal .....	733	66	5	4	Gloppen .....	2 759	432	15	2
Ullensvang .....	4 605	629	63	13	Breim .....	1 825	62	1	-
Eidfjord .....	887	172	8	10	Indviken .....	2 559	460	14	7
Ulvik .....	1 121	356	40	18	Stryn .....	2 191	282	8	6
Granvin .....	1 046	173	5	1	<i>Romsdals Amt.</i>				
Vikør .....	2 984	323	45	8	<i>Søndmør Fogderi.</i>				
Jondal .....	1 766	220	11	3	Vannelven .....	2 311	425	17	1
Ævanger .....	1 793	277	8	13	Sande .....	2 398	410	22	1
Voss .....	5 703	1 776	257	108	Herø .....	2 857	974	70	11
Vosssetranden .....	1 716	270	4	9	Ulstein .....	2 434	359	42	3
<sup>1)</sup> Fra 1 Jan. 1902:					Vartdalstranden .....	614	78	1	-
Strandebarm Herred .....	1 397	172	16	1					
Varalsø .....	701	99	2	1					

Tabel 7 (Forts.). Summariske Opgaver over den tilstedeværende Folke-  
mængde fordelt efter Fødesteder.

Opholdssteder.	Personer fødte i samme Kommune, hvor de opholdt sig 3 Decbr. 1900.		Personer fødte udenfor Kommunen, men inden Riget		Personer fødte i Udlandet.	Opholdssteder.	Personer fødte i samme Kommune, hvor de opholdt sig 3 Decbr. 1900.		Personer fødte udenfor Kommunen, men inden Riget		Personer fødte i Udlandet.
	i Herred.	i By.	i Herred.	i By.			i Herred.	i By.			
<b>VI. Bygderne herredsvis. (Forts.)</b>						<b>VI. Bygderne herredsvis. (Forts.)</b>					
<b>Søndmør Fogderi. (Forts.)</b>						<b>Nordmør Fogderi. (Forts.)</b>					
Volden .....	3 704	609	82	9	Stangvik .....	1 955	352	27	5		
Ørsten .....	2 018	296	22	4	Aasgaard .....	425	192	5	3		
Hjørundfjord .....	1 824	83	4	4	Surendalen .....	2 429	414	36	9		
Sunnelven .....	1 621	94	9	7	Rindalen .....	2 255	235	6	17		
Norddalen .....	2 147	153	10	10	Aure .....	2 612	475	34	1		
Stranden .....	1 305	167	8	-	Valsøfjorden .....	656	291	6	-		
Stordalen .....	707	141	4	4	Halse .....	1 058	320	9	4		
Søkkelven .....	2 051	234	12	8	Tusteren .....	1 181	334	22	-		
Ørskog .....	1 308	453	40	7	Edø .....	2 824	512	40	4		
Skodje <sup>1)</sup> .....	2 506	450	26	-	<b>Søndre Trondhjems Amt.</b>						
Borgund .....	5 266	1 351	211	25	<b>Fosen Fogderi.</b>						
Roald .....	731	244	13	-	Osen .....	1 242	236	22	11		
Haram .....	2 098	394	39	1	Roan .....	1 681	354	28	3		
<b>Romsdal Fogderi.</b>					Stoksund .....	871	268	21	3		
Vestnes .....	1 948	496	24	7	Aa .....	2 152	295	42	6		
Sylte .....	1 067	234	11	6	Jøssund .....	1 160	360	29	2		
Vold .....	908	98	-	1	Nes .....	885	342	17	1		
Eid .....	342	196	9	-	Bjugn .....	791	346	15	1		
Grytten <sup>1)</sup> .....	2 274	508	51	5	Skjørn .....	1 608	414	30	8		
Veo .....	1 969	424	21	5	Frøien .....	4 499	591	75	12		
Eresfjord og Vistdalen .....	1 592	219	16	5	Hitteren .....	1 975	396	54	5		
Nesset .....	1 184	443	28	2	Fillan .....	1 837	411	49	4		
Bolsø .....	2 551	787	135	6	Hevne .....	4 281	637	59	13		
Frønen .....	2 143	516	20	4	Agdenes .....	1 058	317	28	6		
Akerø .....	2 064	315	29	2	Ørlandet .....	2 569	672	80	8		
Sandø .....	737	238	8	-	Rissen .....	3 690	556	74	13		
Bud .....	2 242	401	31	9	Stadsbygden .....	1 428	317	21	-		
<b>Nordmør Fogderi.</b>					<b>Orkedalen Fogderi.</b>						
Kornstad .....	1 288	341	24	-	Orkedalen .....	4 750	1 239	194	54		
Eide .....	1 182	356	29	2	Meldalen .....	2 447	478	15	6		
Kvernes .....	577	236	19	6	Rennebu .....	1 728	536	17	3		
Bremsnes .....	2 195	844	82	9	Opdal .....	3 424	421	31	10		
Grip .....	152	37	5	-	<b>Guldalen Fogderi.</b>						
Gjemnes .....	650	210	37	1	Røros .....	3 792	555	111	87		
Øre .....	1 583	380	41	4	Aalen .....	1 774	255	20	16		
Frei .....	728	304	26	-	Holtaalen .....	724	199	26	15		
Strømsneset .....	988	247	28	6	Singsaas .....	1 397	208	8	10		
Tingvold .....	2 177	591	54	14	Budalen .....	481	66	-	1		
Øksendalen .....	464	128	6	1	Støren .....	1 490	292	38	10		
Sundalen .....	1 497	168	8	8	Soknedalen .....	1 731	229	13	4		
Ulvundeidet .....	310	98	3	1	Hørg .....	1 775	277	45	4		
<sup>1)</sup> Fra 1 Jan. 1902:					Hølandet .....						
Skodje Herred .....	1 242	228	15	-	Flaa .....	848	243	3	2		
Vatne .....	1 264	222	11	-	Melhus .....	1 404	807	84	15		
Grytten Herred .....	1 871	311	40	4							
Hen .....	908	197	11	1							

Tabel 7 (Forts.). Summariske Opgaver over den tilstedeværende Folke-  
mængde fordelt efter Fødesteder.

Opholdssteder.	Per- soner fødte i samme Kom- mune, hvor de opholdt sig 3 Decbr. 1900.	Personer fødte udenfor Kommunen, men inden Riget		Per- soner fødte i Ud- lan- det.	Opholdssteder.	Per- soner fødte i samme Kom- mune, hvor de opholdt sig 3 Decbr. 1900.	Personer fødte udenfor Kommunen, men inden Riget		Per- soner fødte i Ud- lan- det.
		i Herred.	i By.				i Herred.	i By.	
<b>VI. Bygderne herredsvis. (Forts.)</b>	1	2	3	4	<b>VI. Bygderne herredsvis. (Forts.)</b>	1	2	3	4
<b>Strinden og Selbu Fogderi.</b>					<b>Namdalen Fogderi.</b>				
Børseskognen .....	1 084	193	23	3	Lierne .....	1 272	99	5	208
Børsen .....	1 522	490	66	13	Grong <sup>1)</sup> .....	2 950	555	25	97
Buviken .....	416	288	29	7	Overhallen .....	1 929	527	52	16
Byneset .....	1 585	231	43	16	Vemundvik .....	520	465	127	8
Leinstranden .....	557	620	48	5	Klingen .....	747	563	62	6
Strinden .....	2 023	2 577	660	93	Fosnes .....	2 110	716	69	14
Malvik .....	1 543	740	153	54	Flatanger .....	1 202	436	46	11
Tilder .....	318	255	36	5	Nære .....	1 476	581	39	7
Klæbu .....	603	395	62	5	Vikten .....	2 553	704	56	6
Selbu <sup>1)</sup> .....	4 878	197	31	13	Leka .....	1 528	377	18	10
					Kolvareid .....	1 236	473	14	4
					Foldereid .....	653	255	3	9
<b>Nordre Trondhjems Amt.</b>					<b>Nordlands Amt.</b>				
<b>Stjør- og Værdalen Fogderi.</b>					<b>Søndre Helgeland Fogderi.</b>				
Meraker .....	1 410	428	74	29	Bindalen .....	2 018	457	13	7
Hegre .....	1 974	477	25	17	Brønne <sup>1)</sup> .....	4 920	1 106	96	20
Nedre Stjørdalen .....	4 947	1 511	217	64	Vega .....	2 210	395	9	6
Leksviken .....	2 556	352	50	13	Velfjorden .....	1 191	280	19	2
Frosten .....	2 685	275	97	5	Tjøtta .....	2 955	658	30	6
Aasen .....	1 398	678	82	26	Vefsen .....	4 253	457	69	19
Skogn .....	2 332	936	125	34	Hatfjeldalen .....	861	147	11	37
Levanger .....	1 255	745	95	24	Alstahaug .....	1 118	484	28	2
Værdalen .....	4 985	631	65	71	Stamnes .....	2 252	524	31	3
					Herø .....	3 015	756	35	9
<b>Inderøen Fogderi.</b>					<b>Nordre Helgeland Fogderi.</b>				
Ytterøen .....	657	286	19	9	Dønnes .....	891	504	22	9
Mosviken og Verran <sup>1)</sup> .....	1 977	387	37	4	Nesne .....	2 474	787	16	17
Inderøen .....	3 835	548	70	17	Hemnes .....	3 751	782	43	74
Sparbuén .....	1 880	615	70	5	Mo .....	3 716	460	79	127
Skei .....	791	421	71	3	Lurø .....	1 752	486	27	9
Edge .....	431	547	104	11	Trænen .....	385	141	8	-
Beitstaden .....	3 396	779	75	8	Rødø .....	2 116	514	21	11
Stod .....	1 709	395	8	7	Melø .....	2 771	516	59	-
Snaasen .....	1 989	316	28	45					
<sup>1)</sup> Fra 1 Jan. 1901:					<sup>1)</sup> Fra 1 Jan. 1901:				
Selbu Herred .....	4 128	142	29	10	Grong Herred .....	2 039	444	21	91
Tydalen — .....	750	55	2	3	Hølandet — .....	911	111	4	6
Mosviken Herred .....	780	186	22	2	Brønne Herred .....	2 678	681	77	13
Verran — .....	1 197	201	15	2	Vik — .....	2 242	425	19	7

Tabel 7 (Forts.). Summariske Opgaver over den tilstedeværende Folke-  
mængde fordelt efter Fødesteder.

Opholdssteder.	Per- soner fødte i samme Kom- mune, hvor de opholdt sig 3 Decbr. 1900.	Personer fødte udenfor Kommunen, men inden Riget		Per- soner fødte i Ud- lan- det.	Opholdssteder.	Per- soner fødte i samme Kom- mune, hvor de opholdt sig 3 Decbr. 1900.	Personer fødte udenfor Kommunen, men inden Riget		Per- soner fødte i Ud- lan- det.
		i Herred.	i By.				i Herred.	i By.	
<b>VI. Bygderne herredsvis. (Forts.)</b>	1	2	3	4	<b>VI. Bygderne herredsvis. (Forts.)</b>	1	2	3	4
Salten Fogderi.					Senjen og Tromsø Fogderi. (Forts.)				
Gildeskaal .....	3 394	567	67	21	Tranø .....	1 242	338	23	5
Beieren .....	1 556	104	9	9	Berg .....	1 576	631	71	23
Bodin .....	3 365	1 048	158	21	Hillesø .....	1 320	320	34	4
Skjerstad .....	4 400	1 664	144	180	Lenviken .....	3 912	691	82	27
Saltdalen .....	2 703	236	27	66	Maalselven .....	2 770	662	49	54
Serfolden .....	2 188	220	8	20	Bardo .....	1 162	340	15	34
Nordfolden-Kjerringø ..	1 734	427	32	10	Malangen .....	1 169	316	24	11
a. Nordfolden Sogn .....	1 026	273	24	9	Balsfjorden .....	2 610	302	27	36
b. Kjerringø Prægd. ....	708	154	8	1	Sørøensundet .....	3 623	774	332	38
Steigen .....	1 975	309	37	6	Lyngen .....	5 344	543	98	200
Ledingen .....	959	221	16	4	Karlsø .....	1 457	334	52	4
Hammerø .....	2 718	373	22	14	Helgø .....	1 001	275	24	7
Tysfjorden .....	1 837	342	21	63	Skjervø .....	2 064	390	39	32
Ankenes <sup>1)</sup> .....	2 488	4 379	730	400	Nordreisen .....	1 238	139	10	59
Evenes .....	2 843	471	34	45	Kvænangen .....	1 426	252	23	46
Lødingen .....	3 003	821	92	19					
Lofoten og Vesteraalen Fogderi.					<i>Finmarkens Amt.</i>				
Vaagan .....	2 872	1 616	272	43	Alten Fogderi.				
Gimsø .....	1 107	298	14	2	Kautokeino .....	752	11	-	43
Borge .....	3 861	432	25	1	Alten .....	1 757	564	108	151
Buksnes .....	4 255	1 102	98	16	Talvik .....	2 037	332	49	56
Flakstad .....	2 324	600	68	9	Loppen og Øksfjord ..	792	248	40	21
Værø .....	826	301	34	3	Hammerfest Fogderi.				
Bø .....	6 143	1 331	160	10	Hasvik .....	623	349	44	12
Øksnes .....	3 456	715	72	6	Hammerfest .....	746	267	62	11
Sortnes .....	2 337	621	63	3	Kvalsund .....	651	157	28	15
Sørlandet .....	2 401	848	62	3	Maase .....	1 145	516	106	37
Dverberg .....	2 931	879	65	11	Kjelvik .....	655	945	232	169
					Kistrand .....	1 601	271	22	40
<i>Tromsø Amt.</i>					Tanen Fogderi.				
Senjen og Tromsø Fogderi.					Karasjuk .....	493	96	5	20
Kvæfjord .....	2 515	479	30	10	Lebesby .....	870	449	78	55
Trondenes .....	6 611	1 864	276	63	Tanen .....	2 094	521	158	121
a. Trondenes Prægd. ....	6 423	1 833	272	62	Næsseby .....	1 186	165	27	132
b. En Del af Ofoten Prægd.	188	31	4	1	Varanger Fogderi.				
Bjarkø .....	1 288	401	21	2	Nordvaranger .....	891	106	92	211
Ibbestad .....	5 757	659	96	39	Sydvaranger .....	1 414	135	60	301
Salangen .....	1 817	317	10	42	Vardø Fogderi.				
Dyrø .....	1 201	320	18	13	Vardø .....	683	257	122	76
Sørreisen .....	1 444	441	38	16					
<sup>1)</sup> Fra 1 Jan. 1902:									
Narvik Kjøbstad .....	522	2 472	542	156					
Ankenes Herred .....	1 966	1 907	188	244					



Tabel 7 (Forts.). Summariske Opgaver over den tilstedeværende  
Folkemængde fordelt efter Fødesteder.

Opholdssteder.	Personer fødte i samme Kommune, hvor de opholdt sig 3 Decbr. 1900.	Personer fødte udenfor Kommunen, men inden Riget		Personer fødte i Udlandet.
		i Herred.	i By.	
	1	2	3	4
<b>VII. De enkelte Byer.</b>				
<i>Smaalenenes Amt.</i>				
Fredrikshald .....	6 230	2 708	742	2 258
Sarpsborg .....	2 217	2 599	924	1 231
Fredrikstad .....	6 933	4 693	1 446	1 463
Moss .....	4 749	2 351	1 201	584
<i>Akershus Amt.</i>				
Son .....	350	257	94	18
Hølen .....	60	74	19	11
Hvitsten .....	39	45	17	1
Drøbak .....	1 162	665	343	131
<i>Kristiania</i> .....	100 457	75 851	34 683	17 508
<i>Hedemarkens Amt.</i>				
Hamar .....	1 925	3 357	556	126
Kongsvinger .....	491	794	145	70
<i>Kristians Amt.</i>				
Lillehammer .....	955	1 909	269	42
Gjøvik .....	836	2 106	225	78
<i>Buskerud Amt.</i>				
Hønefoss .....	658	1 075	208	63
Drammen .....	13 080	7 230	2 058	774
Holmsbu .....	284	81	20	4
Kongsberg .....	3 272	2 028	314	79
<i>Jarlsberg og Larvik Amt.</i>				
Svelviken .....	668	289	158	40
Holmestrand .....	1 178	862	287	108
Horten .....	4 363	2 584	1 644	492
Aasgaardstrand .....	158	122	48	30
Tønsberg .....	3 314	3 318	882	686
Sandefjord .....	1 886	1 934	642	311
Larvik .....	6 210	2 729	890	449
<i>Bratsberg Amt.</i>				
Kragerø .....	2 897	1 428	451	175
Langesund .....	745	358	207	33
Stathelle .....	226	150	77	19
Brevik .....	1 355	444	294	66
Porsgrund .....	2 234	1 714	685	166
Skien .....	5 468	3 940	1 581	451
<i>Nedenes Amt.</i>				
Østerrisør .....	1 965	959	236	93
Tvedestrand .....	885	606	104	49
Arendal .....	1 736	1 739	628	237
Grimstad .....	1 363	920	367	111
Lillesand .....	571	497	138	33

Tabel 7 (Forts.). Summariske Opgaver over den tilstedeværende Folkemængde fordelt efter Fødesteder.

Opholdssteder.	Personer fødte i samme Kommune, hvor de opholdt sig 3 Decbr. 1900.	Personer fødte udenfor Kommunen, men inden Riget		Personer fødte i Udlandet.
		i Herred.	i By.	
	1	2	3	4
<b>VII. De enkelte Byer.</b>				
<i>(Forts.)</i>				
<i>Lister og Mandal Amt.</i>				
Kristiansand .....	8 207	4 673	1 359	438
Mandal .....	2 072	1 282	232	69
Farsund .....	813	653	127	33
Flekkefjord .....	883	959	202	45
<i>Stavanger Amt.</i>				
Sogndal .....	199	177	20	4
Egersund .....	1 826	1 078	280	30
Sandnes .....	1 106	1 203	262	36
Stavanger .....	16 608	10 128	2 555	561
Skudeneshavn .....	741	335	63	6
Kopervik .....	454	424	89	12
Haugesund .....	3 458	3 435	690	92
<i>Bergen</i> .....	40 690	25 648	4 260	1 214
<i>Nordre Bergenhus Amt.</i>				
Florø .....	321	537	82	8
<i>Romsdals Amt.</i>				
Aalesund .....	5 455	7 235	970	151
Molde .....	660	899	214	13
Kristiansund .....	6 042	5 218	641	73
<i>Søndre Trondhjems Amt.</i>				
Trondhjem .....	17 772	16 666	3 224	876
<i>Nordre Trondhjems Amt.</i>				
Levanger .....	379	985	198	34
Stenkjær .....	748	1 314	204	35
Namsos .....	901	1 224	183	24
<i>Nordlands Amt.</i>				
Mosjøen .....	541	789	102	11
Bodø .....	1 779	2 748	426	71
<i>Tromsø Amt.</i>				
Tromsø .....	3 614	3 069	621	120
<i>Finmarkens Amt.</i>				
Hammerfest .....	1 254	727	268	113
Vadsø .....	1 041	408	159	362
Vardø .....	1 269	788	319	159

Tabel 7 (Forts.). Summariske Opgaver over den tilstedeværende  
Folkemængde fordelt efter Fødesteder.

Opholdssteder.	Personer fødte i samme Kommune, hvor de opholdt sig 3 Decbr. 1900.	Personer fødte udenfor Kom- munen, men inden Amtet		Personer fødte udenfor Amtet, men inden Riget		Personer fødte i Ud- landet.	Personer med uopgivet Føde- sted.	Til- sammen.
		i Herred.	i By.	i Herred.	i By.			
	1	2	3	4	5	6	7	8
<b>VIII. De større Byer.</b>								
Kristiania .....	100 457	<sup>1)</sup> -	<sup>1)</sup> -	75 851	34 683	17 508	602	229 101
Bergen .....	40 690	<sup>1)</sup> -	<sup>1)</sup> -	25 648	4 260	1 214	55	71 867
Trondhjem .....	17 772	7 533	<sup>2)</sup> -	9 133	3 224	876	113	38 651
Stavanger .....	16 608	8 155	1 049	1 973	1 506	561	25	29 877
Drammen .....	13 080	3 908	317	3 322	1 741	774	11	23 153
Kristiansand .....	8 207	2 963	222	1 710	1 137	438	24	14 701
Fredrikstad .....	6 933	3 869	503	824	943	1 463	18	14 553
Kristiansund .....	6 042	3 916	149	1 302	492	73	8	11 982
Fredrikshald .....	6 230	2 154	187	554	555	2 258	10	11 948
Aalesund .....	5 455	5 538	293	1 697	677	151	37	13 848
Skien .....	5 468	3 002	453	938	1 128	451	19	11 459
Larvik .....	6 210	1 969	143	760	747	449	23	10 301

<sup>1)</sup> Kristiania og Bergen udgjør hver et Amt.<sup>2)</sup> Trondhjem er Amtets eneste By.

Tabel 8. Nærmere Oplysninger angaaende  
Renseignements plus détaillés sur les lieux de naissance

Opholdssteder.	Samlet tilstedeværende Folkemængde.		Indenrigske Fødesteder:			
	M. <sup>1)</sup>	K. <sup>1)</sup>	Smaalenene.		Akershus.	
			M.	K.	M.	K.
	1	2	3	4	5	6
<b>I. Riget</b> .....	1 066 693	1 154 784	51 100	51 774	55 401	56 406
<b>II. Rigets Bygder</b> .....	778 461	814 204	40 646	39 374	42 578	41 422
<b>III. Rigets Byer</b> .....	288 232	340 580	10 454	12 400	12 823	14 984
<b>IV. Bygderne amtsvis.</b>						
1. Smaalenene.....	47 340	46 448	37 384	36 369	393	1 023
2. Akershus.....	56 849	56 753	2 042	2 102	39 943	38 196
3. Hedemarken .....	59 318	59 916	141	125	528	537
4. Kristians .....	54 251	55 601	88	66	396	408
5. Buskerud .....	40 892	40 608	279	189	600	671
6. Jarlsberg og Larvik.....	30 801	33 869	378	303	350	308
7. Bratsberg .....	36 344	36 762	103	64	106	78
8. Nedenes .....	29 571	33 103	64	45	48	49
9. Lister og Mandal.....	26 183	30 003	33	26	36	36
10. Stavanger .....	38 533	41 205	23	15	26	12
11. Søndre Bergenhus.....	62 933	69 754	22	14	36	19
12. Nordre Bergenhus.....	41 275	45 990	14	8	16	13
13. Romsdal .....	51 692	57 208	5	7	13	12
14. Søndre Trondhjem.....	46 288	49 779	26	20	26	15
15. Nordre Trondhjem.....	37 675	39 534	11	5	24	12
16. Nordland .....	72 114	72 046	27	14	31	25
17. Tromsø .....	32 464	33 055	5	1	4	7
18. Finmarken .....	13 938	12 570	1	1	2	1
<b>V. Byerne amtsvis.</b>						
1. Smaalenene.....	20 177	22 202	4 311	5 421	382	358
2. Akershus.....	1 531	1 763	87	110	241	296
3. Kristiania.....	103 985	125 116	5 303	6 245	11 203	13 495
4. Hedemarken .....	3 473	3 996	38	50	89	102
5. Kristians .....	3 101	3 327	31	15	61	73
6. Buskerud .....	14 797	16 446	142	133	259	226
7. Jarlsberg og Larvik.....	16 864	19 469	281	211	247	190
8. Bratsberg .....	11 458	13 734	85	67	98	64
9. Nedenes .....	5 555	7 696	30	24	43	17
10. Lister og Mandal.....	9 983	12 090	45	20	53	25
11. Stavanger.....	20 385	25 535	24	24	19	30
12. Bergen.....	32 158	39 709	28	33	49	47
13. Nordre Bergenhus.....	431	518	-	-	-	-
14. Romsdal .....	13 576	14 043	7	6	9	9
15. Søndre Trondhjem.....	17 823	20 828	30	31	43	34
16. Nordre Trondhjem.....	3 038	3 202	5	3	7	8
17. Nordland .....	2 985	3 492	-	2	5	2
18. Tromsø .....	3 548	3 899	3	-	11	6
19. Finmarken .....	3 364	3 515	4	5	4	2
<b>VI. Enkelte større Byer.</b>						
1. Stavanger.....	13 149	16 728	12	10	14	19
2. Drammen.....	10 884	12 269	119	110	189	175
3. Kristiansand .....	6 845	7 856	37	16	45	18
4. Fredrikstad .....	6 801	7 752	1 697	2 172	84	109
5. Kristiansund .....	5 445	6 537	3	4	3	1
6. Fredrikshald .....	5 602	6 346	950	1 204	88	53
7. Aalesund .....	7 354	6 494	3	1	3	5
8. Skien .....	5 339	6 120	44	38	58	38
9. Larvik.....	4 679	5 622	58	45	76	62

<sup>1)</sup> M. = Mandkjøn, K. = Kvindekjøn.

de indenrigske Fødesteder.  
pour les individus nés en Norvège.

## I. Bygderne amtsvis.

Hedemarken.		Kristians.		Buskerud.		Jarlsberg og Larvik.		Opholdssteder.
M.	K.	M.	K.	M.	K.	M.	K.	
7	8	9	10	11	12	13	14	
67 177	70 423	60 004	63 099	44 618	47 259	32 795	39 392	I. Riget.
58 852	60 138	55 125	57 217	38 242	38 779	25 562	28 772	II. Rigets Bygder.
8 325	10 285	4 879	5 882	6 376	8 480	7 233	10 620	III. Rigets Byer.
								IV. Bygderne amtsvis.
296	216	130	122	191	173	164	199	1. Smaalenene.
2 249	2 664	971	1 160	1 007	1 265	339	446	2. Akershus.
53 730	55 019	1 025	1 183	105	110	54	54	3. Hedemarken.
962	810	50 491	52 367	461	502	38	41	4. Kristians.
305	224	675	658	34 941	35 105	467	551	5. Buskerud.
210	143	109	108	908	1 192	23 961	26 911	6. Jarlsberg og Larvik.
92	61	94	58	258	218	351	412	7. Bratsberg.
27	27	36	19	62	49	62	51	8. Nedenes.
22	12	23	23	16	15	22	26	9. Lister og Mandal.
29	8	26	32	26	9	21	21	10. Stavanger.
38	27	111	74	101	29	26	23	11. Søndre Bergenhus.
14	11	84	72	37	25	10	6	12. Nordre Bergenhus.
58	78	262	335	22	9	6	4	13. Romsdal.
279	376	259	307	27	26	10	8	14. Søndre Trondhjem.
187	120	225	222	29	18	7	2	15. Nordre Trondhjem.
149	91	363	279	44	29	19	8	16. Nordland.
173	222	219	180	6	3	4	8	17. Tromsø.
32	29	22	18	1	2	1	1	18. Finmarken.
								V. Byerne amtsvis.
248	160	128	83	97	147	188	220	1. Smaalenene.
17	19	11	23	45	70	32	30	2. Akershus.
5 373	7 110	2 521	3 245	2 944	4 166	2 018	3 223	3. Kristiania.
1 423	1 813	141	195	36	35	12	25	4. Hedemarken.
532	496	1 148	1 443	17	16	12	15	5. Kristians.
143	137	188	193	2 734	3 555	871	1 156	6. Buskerud.
140	104	74	83	252	273	3 529	5 445	7. Jarlsberg og Larvik.
75	63	63	48	90	81	343	316	8. Bratsberg.
28	26	27	14	21	13	44	57	9. Nedenes.
42	30	47	23	22	18	63	45	10. Lister og Mandal.
20	17	21	20	22	19	22	25	11. Stavanger.
43	61	64	67	41	32	53	34	12. Bergen.
1	-	1	-	-	-	1	-	13. Nordre Bergenhus.
33	24	141	167	11	15	13	5	14. Romsdal.
135	159	160	193	30	25	23	15	15. Søndre Trondhjem.
24	20	33	17	8	12	5	2	16. Nordre Trondhjem.
14	13	32	23	3	1	2	1	17. Nordland.
18	23	50	30	3	2	1	1	18. Tromsø.
16	10	29	15	-	-	1	5	19. Finmarken.
								VI. Enkelte større Byer.
16	16	13	9	14	11	14	14	1. Stavanger.
108	105	116	114	1 674	2 234	800	1 093	2. Drammen.
32	23	40	19	15	16	44	36	3. Kristiansand.
75	67	28	26	32	56	79	80	4. Fredrikstad.
19	13	47	65	3	6	10	1	5. Kristiansund.
105	27	66	16	14	19	22	35	6. Fredrikshald.
10	7	78	81	5	7	3	2	7. Aalesund.
37	39	27	23	43	38	178	150	8. Skien.
25	22	21	23	45	42	758	1 211	9. Larvik.

Tabel 8 (Forts.). Nærmere Oplysninger

Opholdssteder.	Indenrigske Fødesteder:					
	Bratsberg.		Nedenes.		Lister og Mandal.	
	M.	K.	M.	K.	M.	K.
	15	16	17	18	19	20
I. Riget .....	37 697	39 525	29 194	34 267	28 645	34 016
II. Rigets Bygder .....	33 804	34 543	26 583	30 182	25 558	29 473
III. Rigets Byer .....	3 893	4 982	2 611	4 085	3 087	4 543
IV. Bygderne amtsvis.						
1. Smaalenene .....	91	59	42	56	24	26
2. Akershus .....	152	174	80	116	58	76
3. Hedemarken .....	57	47	19	13	9	13
4. Kristians .....	40	33	11	18	11	13
5. Buskerud .....	302	356	20	28	17	18
6. Jarlsberg og Larvik .....	336	449	62	55	32	45
7. Bratsberg .....	32 102	32 784	346	372	62	51
8. Nedenes .....	478	473	25 405	28 814	962	1 298
9. Lister og Mandal .....	56	53	449	614	23 932	27 423
10. Stavanger .....	57	41	70	42	339	422
11. Søndre Bergenhus .....	54	37	39	17	54	41
12. Nordre Bergenhus .....	24	7	6	5	10	8
13. Romsdal .....	3	6	7	11	8	5
14. Søndre Trondhjem .....	12	8	2	3	6	7
15. Nordre Trondhjem .....	12	8	-	3	3	6
16. Nordland .....	21	4	19	11	25	20
17. Tromsø .....	3	2	3	1	3	-
18. Finmarken .....	4	2	3	3	3	1
V. Byerne amtsvis.						
1. Smaalenene .....	70	79	37	54	32	37
2. Akershus .....	3	8	5	2	2	1
3. Kristiania .....	727	761	554	758	279	389
4. Hedemarken .....	15	11	8	12	7	2
5. Kristians .....	10	5	5	14	3	2
6. Buskerud .....	134	148	28	22	12	11
7. Jarlsberg og Larvik .....	198	218	86	65	57	29
8. Bratsberg .....	2 416	3 534	147	168	55	50
9. Nedenes .....	78	81	1 232	2 387	150	224
10. Lister og Mandal .....	120	48	399	489	2 110	3 350
11. Stavanger .....	34	30	42	38	288	372
12. Bergen .....	31	17	46	52	59	47
13. Nordre Bergenhus .....	1	-	-	-	-	1
14. Romsdal .....	13	5	8	9	7	11
15. Søndre Trondhjem .....	24	29	11	8	20	10
16. Nordre Trondhjem .....	5	-	-	2	1	-
17. Nordland .....	3	2	1	2	4	3
18. Tromsø .....	2	2	-	2	1	4
19. Finmarken .....	9	4	2	1	-	-
VI. Enkelte større Byer.						
1. Stavanger .....	19	20	30	17	175	256
2. Drammen .....	49	62	26	16	9	11
3. Kristiansand .....	108	42	364	457	1 210	1 753
4. Fredrikstad .....	11	12	12	20	13	17
5. Kristiansund .....	5	1	5	5	3	1
6. Fredrikshald .....	13	13	5	6	3	4
7. Aalesund .....	7	2	1	3	2	7
8. Skien .....	1 296	1 706	27	30	16	17
9. Larvik .....	82	124	15	25	10	9

## angaende de indenrigske Fødesteder.

## I. Bygderne amtsvis (Forts.).

Stavanger.		Søndre Bergenhus.		Nordre Bergenhus.		Romsdal.		Opholdssteder.
M.	K.	M.	K.	M.	K.	M.	K.	
21	22	23	24	25	26	27	28	
42 281	47 358	68 371	74 858	48 384	53 654	58 096	64 206	I. Riget.
36 249	38 846	60 122	66 164	42 966	47 484	51 412	56 806	II. Rigets Bygder.
6 032	8 512	8 249	8 694	5 418	6 170	6 684	7 400	III. Rigets Byer.
								IV. Bygderne amtsvis.
19	14	38	32	38	24	33	25	1. Smaalenene.
47	29	87	63	122	116	103	78	2. Akershus.
16	21	40	16	57	28	70	49	3. Hedemarken.
19	15	36	34	116	93	88	83	4. Kristians.
65	61	35	23	158	158	30	34	5. Buskerud.
37	39	71	60	98	84	16	12	6. Jarlsberg og Larvik.
56	43	66	54	50	22	27	19	7. Bratsberg.
75	95	75	35	68	36	32	13	8. Nedenes.
191	198	62	64	36	23	32	45	9. Lister og Mandal.
35 185	37 730	623	709	118	68	63	62	10. Stavanger.
357	456	57 565	64 281	1 274	1 461	219	244	11. Søndre Bergenhus.
35	33	539	434	39 530	44 471	203	220	12. Nordre Bergenhus.
45	30	262	120	451	440	48 813	54 531	13. Romsdal.
12	13	66	36	89	68	691	835	14. Søndre Trondhjem.
15	19	54	22	76	65	228	138	15. Nordre Trondhjem.
49	34	384	154	575	277	549	334	16. Nordland.
15	6	78	22	77	43	146	62	17. Tromsø.
11	10	41	5	33	7	69	22	18. Finmarken.
								V. Byerne amtsvis.
16	17	33	16	16	27	28	18	1. Smaalenene.
1	1	5	2	5	2	2	1	2. Akershus.
188	223	357	250	411	418	450	348	3. Kristiania.
2	10	4	4	11	7	15	12	4. Hedemarken.
1	2	4	5	17	10	20	11	5. Kristians.
29	22	28	17	43	31	21	20	6. Buskerud.
19	17	45	20	36	16	37	23	7. Jarlsberg og Larvik.
32	28	27	20	22	17	19	17	8. Bratsberg.
31	27	55	19	23	6	6	3	9. Nedenes.
162	133	76	31	34	22	28	31	10. Lister og Mandal.
5 243	7 675	1 040	1 056	124	104	82	78	11. Stavanger.
203	304	6 045	7 104	3 979	4 964	368	567	12. Bergen.
4	3	20	18	193	269	3	3	13. Nordre Bergenhus.
56	20	282	56	292	183	4 724	5 452	14. Romsdal.
21	13	108	39	97	47	673	694	15. Søndre Trondhjem.
5	4	14	8	26	12	61	46	16. Nordre Trondhjem.
12	9	43	14	44	14	57	40	17. Nordland.
6	3	40	10	23	13	46	17	18. Tromsø.
1	1	23	5	22	8	44	19	19. Finmarken.
								VI. Enkelte større Byer.
3 281	4 874	428	448	78	60	42	52	1. Stavanger.
19	10	20	13	35	26	14	14	2. Drammen.
92	63	64	19	32	13	20	24	3. Kristiansand.
6	9	14	7	6	6	5	7	4. Fredrikstad.
6	9	64	19	38	24	1 604	2 312	5. Kristiansund.
4	6	6	1	4	5	8	2	6. Fredrikshald.
47	9	201	29	240	150	2 849	2 689	7. Aalesund.
14	19	9	8	12	11	10	11	8. Skien.
1	7	11	9	5	4	6	8	9. Larvik.

Tabel 8 (Forts.). Nærmere Oplysninger

Opholdssteder.	Indenrigske Fødesteder:					
	Søndre Trondhjem.		Nordre Trondhjem.		Nordland.	
	M.	K.	M.	K.	M.	K.
	29	30	31	32	33	34
I. Riget.....	49 843	52 829	40 565	43 568	70 551	72 700
II. Rigets Bygder.....	45 064	47 640	36 253	38 619	66 806	68 596
III. Rigets Byer.....	4 779	5 189	4 312	4 949	3 745	4 104
<b>IV. Bygderne amtsvis.</b>						
1. Smaalenene.....	24	20	17	16	23	15
2. Akershus.....	80	65	86	62	76	95
3. Hedemarken.....	189	246	63	60	43	47
4. Kristians.....	69	59	44	33	20	28
5. Buskerud.....	32	33	16	23	13	18
6. Jarlsberg og Larvik.....	19	12	11	7	15	23
7. Bratsberg.....	13	12	22	28	14	17
8. Nedenes.....	13	7	19	10	9	13
9. Lister og Mandal.....	11	10	2	7	15	15
10. Stavanger.....	24	24	8	16	33	29
11. Søndre Bergenhus.....	50	45	49	31	119	154
12. Nordre Bergenhus.....	29	28	14	21	32	62
13. Romsdal.....	507	435	73	84	108	110
14. Søndre Trondhjem.....	41 776	44 958	1 040	1 238	238	279
15. Nordre Trondhjem.....	1 316	1 164	33 573	36 051	325	437
16. Nordland.....	667	348	988	813	64 537	66 278
17. Tromsø.....	175	141	146	101	758	797
18. Finmarken.....	70	33	82	18	428	179
<b>V. Byerne amtsvis.</b>						
1. Smaalenene.....	12	9	24	24	25	14
2. Akershus.....	3	7	4	1	2	2
3. Kristiania.....	340	331	311	360	530	591
4. Hedemarken.....	10	12	8	10	9	8
5. Kristians.....	6	5	12	7	7	6
6. Buskerud.....	19	16	16	8	17	24
7. Jarlsberg og Larvik.....	13	14	19	18	32	29
8. Bratsberg.....	13	7	10	14	13	16
9. Nedenes.....	7	4	6	8	11	9
10. Lister og Mandal.....	19	10	9	9	23	14
11. Stavanger.....	30	18	29	22	92	80
12. Bergen.....	59	79	73	95	325	483
13. Nordre Bergenhus.....	-	1	-	-	6	4
14. Romsdal.....	529	347	141	89	415	125
15. Søndre Trondhjem.....	3 420	4 113	2 159	2 640	600	718
16. Nordre Trondhjem.....	119	119	1 266	1 497	61	88
17. Nordland.....	47	42	106	85	1 169	1 619
18. Tromsø.....	60	29	53	35	179	154
19. Finmarken.....	73	26	66	27	229	120
<b>VI. Enkelte større Byer.</b>						
1. Stavanger.....	19	9	18	12	51	47
2. Drammen.....	10	11	9	5	11	15
3. Kristiansand.....	16	7	7	6	14	9
4. Fredrikstad.....	3	5	4	7	11	7
5. Kristiansund.....	299	285	60	56	143	52
6. Fredrikshald.....	3	1	8	4	7	2
7. Aalesund.....	223	51	75	27	262	64
8. Skien.....	7	3	2	6	7	7
9. Larvik.....	1	2	3	7	5	5



## angaende de indenrigske Fødesteder.

I. Bygderne amtsvis (Forts.).				Tilsammen Rigets Bygder.		Opholdssteder.
Tromsø.		Finmarken.		M.	K.	
M.	K.	M.	K.			
35	36	37	38	39	40	<b>I. Riget.</b> <b>II. Rigets Bygder.</b> <b>III. Rigets Byer.</b> <b>IV. Bygderne amtsvis.</b> 1. Smaalenene. 2. Akershus. 3. Hedemarken. 4. Kristians. 5. Buskerud. 6. Jarlsberg og Larvik. 7. Bratsberg. 8. Nedenes. 9. Lister og Mandal. 10. Stavanger. 11. Søndre Bergenhus. 12. Nordre Bergenhus. 13. Romsdal. 14. Søndre Trondhjem. 15. Nordre Trondhjem. 16. Nordland. 17. Tromsø. 18. Finmarken.
33 336	34 054	11 386	11 957	829 444	891 345	
31 794	32 142	10 892	11 066	728 508	767 263	
1 542	1 912	494	891	100 936	124 082	
7	13	10	13	38 924	38 415	
21	33	11	14	47 474	46 754	
17	21	10	9	56 173	57 598	
9	6	9	8	52 908	54 617	
4	7	1	4	37 960	38 161	
4	6	3	14	26 620	29 771	
7	10	6	6	33 775	34 309	
3	3	4	2	27 442	31 039	
3	3	-	4	24 941	28 597	
5	4	-	4	36 676	39 248	
25	23	7	10	60 146	66 986	
8	8	3	-	40 608	45 432	
39	31	12	20	50 694	56 268	
63	77	25	35	44 647	48 309	
22	33	11	18	36 118	38 343	
1 124	1 139	104	171	69 675	70 029	
29 318	30 125	195	286	31 328	32 007	
1 115	600	10 481	10 448	12 399	11 380	
7	4	4	5	5 658	6 693	<b>V. Byerne amtsvis.</b> 1. Smaalenene. 2. Akershus. 3. Kristiania. 4. Hedemarken. 5. Kristians. 6. Buskerud. 7. Jarlsberg og Larvik. 8. Bratsberg. 9. Nedenes. 10. Lister og Mandal. 11. Stavanger. 12. Bergen. 13. Nordre Bergenhus. 14. Romsdal. 15. Søndre Trondhjem. 16. Nordre Trondhjem. 17. Nordland. 18. Tromsø. 19. Finmarken.
-	-	-	1	465	576	
123	160	54	92	33 686	42 165	
10	2	2	1	1 840	2 311	
2	1	-	1	1 888	2 127	
4	3	3	1	4 691	5 723	
8	6	2	2	5 075	6 763	
5	6	4	1	3 517	4 517	
3	1	2	4	1 797	2 924	
6	3	6	2	3 264	4 303	
13	13	9	5	7 154	9 626	
61	99	15	21	11 542	14 106	
4	4	-	-	234	303	
86	32	8	22	6 775	6 577	
104	151	30	59	7 688	8 978	
19	12	10	4	1 669	1 854	
42	59	9	13	1 593	1 944	
898	1 205	38	101	1 432	1 637	
147	151	298	556	968	955	
7	10	8	5	4 239	5 889	<b>VI. Enkelte større Byer.</b> 1. Stavanger. 2. Drammen. 3. Kristiansand. 4. Fredrikstad. 5. Kristiansund. 6. Fredrikshald. 7. Aalesund. 8. Skien. 9. Larvik.
4	3	-	1	3 212	4 018	
5	2	4	1	2 149	2 524	
2	1	2	1	2 084	2 609	
17	15	5	15	2 334	2 884	
2	1	-	1	1 308	1 400	
67	17	3	5	4 079	3 156	
3	1	4	1	1 794	2 146	
1	1	-	-	1 123	1 606	

Tabel 8 (Forts.). Nærmere Oplysninger

Opholdssteder.	Indenrigske Fødesteder:					
	Smaalenene.		Akershus.		Kristiania.	
	M.	K.	M.	K.	M.	K.
	4 <sup>1</sup>	4 <sup>2</sup>	4 <sup>3</sup>	4 <sup>4</sup>	4 <sup>5</sup>	4 <sup>6</sup>
I. Riget .....	16 634	19 818	1 785	2 133	59 091	63 408
II. Rigets Bygder .....	3 134	3 446	381	335	7 994	7 915
III. Rigets Byer .....	13 500	16 372	1 404	1 798	51 097	55 493
<b>IV. Bygderne amtsvis.</b>						
1. Smaalenene .....	2 220	2 405	41	45	915	837
2. Akershus .....	378	527	148	196	4 700	4 685
3. Hedemarken .....	81	74	108	9	474	465
4. Kristians .....	31	36	7	17	310	303
5. Buskerud .....	78	83	29	32	507	523
6. Jarlsberg og Larvik .....	125	131	20	12	390	381
7. Bratsberg .....	68	55	4	4	138	136
8. Nedenes .....	55	43	5	7	126	115
9. Lister og Mandal .....	14	8	2	1	60	74
10. Stavanger .....	10	12	2	-	41	26
11. Søndre Bergenhus .....	16	14	2	2	77	76
12. Nordre Bergenhus .....	9	10	3	1	40	44
13. Romsdal .....	5	7	-	-	19	26
14. Søndre Trondhjem .....	15	11	5	2	38	60
15. Nordre Trondhjem .....	8	3	1	3	40	46
16. Nordland .....	15	13	3	2	90	88
17. Tromsø .....	4	9	-	2	18	20
18. Finmarken .....	2	5	1	-	11	10
<b>V. Byerne amtsvis.</b>						
1. Smaalenene .....	10 313	11 180	68	99	514	561
2. Akershus .....	32	35	798	859	72	99
3. Kristiania .....	2 430	4 345	463	733	48 114	52 343
4. Hedemarken .....	30	34	3	5	149	122
5. Kristians .....	17	22	2	4	82	73
6. Buskerud .....	110	131	4	17	366	428
7. Jarlsberg og Larvik .....	248	259	26	33	567	529
8. Bratsberg .....	84	121	11	16	237	246
9. Nedenes .....	36	37	5	5	87	102
10. Lister og Mandal .....	37	31	4	6	153	162
11. Stavanger .....	45	38	3	6	117	143
12. Bergen .....	52	66	10	10	294	308
13. Nordre Bergenhus .....	-	-	-	-	2	3
14. Romsdal .....	9	13	4	2	45	59
15. Søndre Trondhjem .....	37	41	1	-	192	211
16. Nordre Trondhjem .....	5	3	1	-	38	22
17. Nordland .....	6	6	1	1	21	35
18. Tromsø .....	7	5	-	1	30	28
19. Finmarken .....	2	5	-	1	17	19
<b>VI. Enkelte større Byer.</b>						
1. Stavanger .....	28	34	2	5	94	109
2. Drammen .....	90	97	4	14	278	316
3. Kristiansand .....	32	27	3	4	120	125
4. Fredrikstad .....	3 520	3 916	3	14	157	174
5. Kristiansund .....	3	6	-	-	10	17
6. Fredrikshald .....	3 062	3 355	2	6	100	127
7. Aalesund .....	5	3	1	1	28	28
8. Skien .....	45	61	5	5	129	138
9. Larvik .....	49	55	2	7	92	88

## angaaende de indenrigske Fødesteder.

## II. Byerne amtsvis.

Hedemarken.		Kristians.		Buskerud.		Jarlsberg og Larvik.		Opholdssteder.
M.	K.	M.	K.	M.	K.	M.	K.	
47	48	49	50	51	52	53	54	<b>I. Riget.</b> <b>II. Rigets Bygder.</b> <b>III. Rigets Byer.</b>  <b>IV. Bygderne amtsvis.</b> 1. Smaalenene. 2. Akershus. 3. Hedemarken. 4. Kristians. 5. Buskerud. 6. Jarlsberg og Larvik. 7. Bratsberg. 8. Nedenes. 9. Lister og Mandal. 10. Stavanger. 11. Søndre Bergenhus. 12. Nordre Bergenhus. 13. Romsdal. 14. Søndre Trondhjem. 15. Nordre Trondhjem. 16. Nordland. 17. Tromsø. 18. Finmarken.
2 706	2 929	1 543	1 587	13 249	15 111	13 871	17 692	
551	548	333	319	2 009	2 108	2 020	2 511	
2 155	2 381	1 210	1 268	11 240	13 003	11 851	15 181	
49	41	14	5	85	89	115	126	
155	152	68	71	311	393	225	371	
211	244	60	37	53	47	29	37	
36	27	129	142	81	67	26	44	
34	30	17	30	856	871	136	128	
19	21	10	4	388	457	1 138	1 416	
8	10	1	4	85	65	163	178	
5	1	6	1	35	23	37	49	
7	-	1	2	15	10	37	44	
1	1	1	1	12	5	8	20	
5	4	5	2	14	17	40	26	
3	1	3	2	8	3	5	8	
3	1	6	1	5	8	8	12	
5	3	1	3	14	15	21	13	
2	4	1	3	16	11	6	8	
7	4	7	10	15	10	22	27	
1	2	1	1	13	14	3	3	
-	2	2	-	3	3	1	1	
28	37	13	7	131	162	227	270	<b>V. Byerne amtsvis.</b> 1. Smaalenene. 2. Akershus. 3. Kristiania. 4. Hedemarken. 5. Kristians. 6. Buskerud. 7. Jarlsberg og Larvik. 8. Bratsberg. 9. Nedenes. 10. Lister og Mandal. 11. Stavanger. 12. Bergen. 13. Nordre Bergenhus. 14. Romsdal. 15. Søndre Trondhjem. 16. Nordre Trondhjem. 17. Nordland. 18. Tromsø. 19. Finmarken.
6	3	-	1	13	14	28	37	
776	944	209	281	2 004	3 058	2 207	3 678	
1 188	1 236	19	29	32	47	19	19	
38	36	912	906	12	19	15	12	
22	27	10	5	8 589	9 144	184	324	
31	18	9	4	189	260	8 689	10 179	
9	13	3	2	90	100	224	312	
2	2	1	3	17	22	49	48	
4	5	2	4	32	34	59	72	
7	10	4	3	26	34	34	52	
13	16	4	6	41	48	66	91	
-	-	-	-	1	1	-	1	
3	5	4	2	13	17	5	15	
19	19	13	11	32	30	31	53	
4	3	-	-	10	6	2	5	
1	-	4	1	3	3	4	2	
1	2	2	2	1	2	4	3	
3	5	1	1	4	2	4	8	
5	9	2	2	22	29	23	31	<b>VI. Enkelte større Byer.</b> 1. Stavanger. 2. Drammen. 3. Kristiansand. 4. Fredrikstad. 5. Kristiansund. 6. Fredrikshald. 7. Aalesund. 8. Skien. 9. Larvik.
16	24	7	5	6 438	6 959	164	289	
3	4	2	3	22	26	49	52	
11	11	5	3	57	72	76	100	
-	1	1	-	4	3	-	7	
4	3	5	2	22	28	27	39	
2	2	2	1	6	12	4	6	
6	7	2	1	41	59	131	193	
2	5	1	-	50	44	2 925	3 428	

Tabel 8 (Forts.). Nærmere Oplysninger

Opholdssteder.	Indenrigske Fødesteder:							
	Bratsberg.		Nedenes.		Lister og Mandal.		Stavanger.	
	M.	K.	M.	K.	M.	K.	M.	K.
	55	56	57	58	59	60	61	62
I. Riget .....	9 258	11 508	5 404	7 800	8 242	10 820	14 946	18 339
II. Rigets Bygder .....	1 491	1 846	887	1 358	1 137	1 590	1 817	2 131
III. Rigets Byer .....	7 767	9 662	4 517	6 442	7 105	9 230	13 129	16 208
<b>IV. Bygderne amtsvis.</b>								
1. Smaalenene .....	36	42	45	61	32	37	16	30
2. Akershus .....	121	173	69	153	75	160	38	83
3. Hedemarken .....	12	24	6	17	29	17	19	15
4. Kristians .....	23	19	10	15	21	20	19	10
5. Buskerud .....	34	38	11	23	26	27	12	19
6. Jarlsberg og Larvik ..	81	144	29	56	33	50	28	27
7. Bratsberg .....	1 063	1 272	49	87	44	47	26	22
8. Nedenes .....	66	72	550	788	168	285	57	82
9. Lister og Mandal .....	15	14	55	66	579	789	67	95
10. Stavanger .....	9	7	11	23	60	67	1 256	1 408
11. Søndre Bergenhus .....	14	11	14	20	21	41	151	221
12. Nordre Bergenhus .....	2	5	12	12	11	7	23	26
13. Romsdal .....	-	3	7	6	5	8	27	23
14. Søndre Trondhjem .....	-	4	3	8	3	8	12	20
15. Nordre Trondhjem .....	1	7	1	4	5	4	9	14
16. Nordland .....	8	10	4	14	17	13	44	32
17. Tromsø .....	3	-	5	2	7	6	4	4
18. Finmarken .....	3	1	6	3	1	4	9	-
<b>V. Byerne amtsvis.</b>								
1. Smaalenene .....	73	97	70	105	63	76	47	32
2. Akershus .....	7	17	4	10	2	11	7	3
3. Kristiania .....	829	1 327	1 024	1 668	811	1 413	423	656
4. Hedemarken .....	11	16	6	8	9	4	9	11
5. Kristians .....	7	8	8	11	5	5	2	7
6. Buskerud .....	59	62	30	52	33	39	40	27
7. Jarlsberg og Larvik ..	163	210	99	111	101	81	66	45
8. Bratsberg .....	6 405	7 668	94	150	49	98	50	45
9. Nedenes .....	52	92	2 859	3 933	112	198	69	75
10. Lister og Mandal .....	55	60	153	183	5 570	6 798	118	121
11. Stavanger .....	24	23	61	72	183	270	11 757	14 415
12. Bergen .....	46	46	65	93	98	150	347	645
13. Nordre Bergenhus .....	-	-	-	2	2	-	5	8
14. Romsdal .....	10	8	16	14	20	26	66	57
15. Søndre Trondhjem .....	19	21	17	18	36	44	85	33
16. Nordre Trondhjem .....	2	2	2	2	4	6	9	5
17. Nordland .....	2	1	2	1	3	2	8	9
18. Tromsø .....	1	1	3	4	2	5	13	6
19. Finmarken .....	2	3	4	5	2	4	8	8
<b>VI. Enkelte større Byer.</b>								
1. Stavanger .....	18	12	43	58	124	181	7 857	9 800
2. Drammen .....	51	54	20	41	27	38	32	20
3. Kristiansand .....	45	47	133	144	3 806	4 623	70	62
4. Fredrikstad .....	18	32	17	35	24	28	11	7
5. Kristiansund .....	7	5	4	10	4	11	18	30
6. Fredrikshald .....	23	27	11	12	14	11	14	11
7. Aalesund .....	1	3	11	4	14	12	48	22
8. Skien .....	2 772	3 149	29	53	22	52	22	27
9. Larvik .....	56	101	22	42	6	15	10	11

## angaende de indenrigske Fødesteder.

## II. Byerne amtsvis (Forts.).

Bergen.		Nordre Bergenhus.		Romsdal.		Søndre Trondhjem.		Nordre Trondhjem.		Opholdssteder.
M.	K.	M.	K.	M.	K.	M.	K.	M.	K.	
63	64	65	66	67	68	69	70	71	72	
23 037	27 354	324	420	8 324	9 585	11 736	13 376	2 111	2 419	I. Riget.
2 877	2 850	52	58	1 015	1 068	1 999	1 890	583	628	II. Rigets Bygder.
20 160	24 504	272	362	7 309	8 517	9 737	11 486	1 528	1 791	III. Rigets Byer.
										IV. Bygderne amtsvis.
25	25	1	-	17	12	37	25	3	7	1. Smaalenene.
106	130	1	3	46	66	91	83	12	24	2. Akershus.
75	19	-	1	15	14	51	66	2	7	3. Hedemarken.
24	25	-	5	11	13	32	31	8	11	4. Kristians.
25	18	-	1	5	11	12	13	9	4	5. Buskerud.
29	23	-	-	11	16	23	19	9	7	6. Jarlsberg og Larvik.
27	16	1	-	8	6	21	19	4	6	7. Bratsberg.
59	32	-	1	15	9	14	16	1	4	8. Nedenes.
28	30	1	1	7	5	4	6	1	2	9. Lister og Mandal.
70	89	2	1	10	15	16	10	4	5	10. Stavanger.
1 743	1 901	6	13	50	86	45	30	10	12	11. Søndre Bergenhus.
282	269	17	16	16	22	6	14	4	2	12. Nordre Bergenhus.
66	68	4	1	540	520	53	49	8	15	13. Romsdal.
32	32	-	1	93	100	878	804	37	60	14. Søndre Trondhjem.
18	14	1	1	27	36	413	360	356	332	15. Nordre Trondhjem.
216	136	11	12	94	112	205	249	87	105	16. Nordland.
36	20	5	1	36	17	58	62	19	19	17. Tromsø.
16	3	2	-	14	8	40	34	9	6	18. Finmarken.
										V. Byerne amtsvis.
46	35	1	2	9	24	40	52	8	11	1. Smaalenene.
5	3	-	1	3	2	4	1	1	1	2. Akershus.
839	1 039	20	29	422	563	671	804	125	118	3. Kristiania.
5	12	1	1	5	12	19	26	4	6	4. Hedemarken.
12	9	-	-	6	11	13	9	1	7	5. Kristians.
31	35	-	-	24	17	21	27	6	4	6. Buskerud.
121	53	-	14	53	27	52	28	5	6	7. Jarlsberg og Larvik.
36	44	-	-	13	12	27	20	6	4	8. Bratsberg.
55	22	2	-	17	14	21	19	8	3	9. Nedenes.
58	51	-	-	30	24	23	21	5	-	10. Lister og Mandal.
307	306	8	4	76	102	52	43	15	4	11. Stavanger.
18 195	22 495	64	135	255	418	157	228	18	44	12. Bergen.
13	26	160	161	5	10	1	2	-	-	13. Nordre Bergenhus.
183	149	11	9	5 982	6 682	141	208	30	34	14. Romsdal.
137	149	1	2	334	494	8 164	9 608	197	429	15. Søndre Trondhjem.
21	12	1	2	16	24	97	130	1 049	1 075	16. Nordre Trondhjem.
32	28	2	-	22	40	56	94	21	25	17. Nordland.
47	33	1	1	20	18	100	87	13	12	18. Tromsø.
17	3	-	1	17	23	78	79	16	8	19. Finmarken.
										VI. Enkelte større Byer.
204	203	5	3	60	70	39	21	10	3	1. Stavanger.
25	33	-	-	19	14	17	20	3	2	2. Drammen.
42	35	-	-	23	19	16	14	4	-	3. Kristiansand.
13	16	-	-	2	8	9	22	4	3	4. Fredrikstad.
41	35	-	1	2 866	3 325	66	115	11	21	5. Kristiansund.
14	6	-	-	4	4	10	9	4	5	6. Fredrikshald.
129	96	11	6	2 767	2 981	57	63	16	13	7. Aalesund.
16	30	-	-	5	9	8	9	2	1	8. Skien.
21	20	-	-	5	9	8	10	1	2	9. Larvik.

Tabel 8 (Forts.). Nærmere Oplysninger

Opholdssteder.	Indenrigske Fødesteder: II. Byerne amtsvis (Forts.).					
	Nordland.		Tromsø.		Finmarken.	
	M.	K.	M.	K.	M.	K.
	73	74	75	76	77	78
I. Riget .....	1 919	2 028	2 820	3 254	2 988	3 287
II. Rigets Bygder .....	483	493	642	699	780	792
III. Rigets Byer .....	1 436	1 535	2 178	2 555	2 208	2 495
<b>IV. Bygderne amtsvis.</b>						
1. Smaalenene.....	2	-	8	9	5	5
2. Akershus.....	5	5	17	32	6	13
3. Hedemarken.....	3	4	5	5	7	6
4. Kristians.....	2	3	1	1	1	1
5. Buskerud.....	-	2	2	1	3	3
6. Jarlsberg og Larvik .....	1	-	4	5	3	6
7. Bratsberg .....	-	1	5	3	-	1
8. Nedenes.....	-	1	1	1	4	2
9. Lister og Mandal.....	-	1	-	2	2	1
10. Stavanger .....	7	12	6	5	3	6
11. Søndre Bergenhus .....	17	16	12	8	9	11
12. Nordre Bergenhus .....	2	2	4	4	3	10
13. Romsdal .....	3	8	6	11	10	20
14. Søndre Trondhjem .....	17	20	17	20	26	26
15. Nordre Trondhjem .....	13	7	15	17	9	12
16. Nordland .....	356	370	96	129	139	174
17. Tromsø .....	32	31	357	365	98	114
18. Finmarken .....	23	10	86	81	452	381
<b>V. Byerne amtsvis.</b>						
1. Smaalenene.....	3	1	10	9	9	9
2. Akershus.....	-	1	-	3	1	-
3. Kristiania.....	68	93	148	203	113	149
4. Hedemarken.....	2	3	3	6	4	2
5. Kristians.....	3	5	2	2	1	1
6. Buskerud.....	6	8	3	7	2	-
7. Jarlsberg og Larvik .....	6	8	15	9	9	5
8. Bratsberg .....	2	4	5	13	5	2
9. Nedenes.....	3	1	3	6	8	5
10. Lister og Mandal .....	3	-	4	7	4	2
11. Stavanger .....	25	21	11	19	14	17
12. Bergen.....	59	61	59	128	44	75
13. Nordre Bergenhus .....	-	-	-	-	-	-
14. Romsdal .....	28	11	20	23	14	44
15. Søndre Trondhjem .....	78	62	62	113	87	116
16. Nordre Trondhjem .....	9	10	14	6	8	8
17. Nordland.....	1 115	1 221	21	34	4	17
18. Tromsø .....	17	18	1 729	1 885	47	84
19. Finmarken .....	9	7	69	82	1 834	1 959
<b>VI. Enkelte større Byer.</b>						
1. Stavanger.....	10	15	7	14	7	4
2. Drammen .....	5	6	2	6	2	-
3. Kristiansand .....	2	-	4	4	-	1
4. Fredrikstad .....	-	1	2	1	3	4
5. Kristiansund .....	12	6	6	9	7	21
6. Fredrikshald.....	-	-	3	-	4	4
7. Aalesund.....	16	3	14	13	5	19
8. Skien.....	2	4	4	6	3	1
9. Larvik.....	2	1	4	1	4	1

## angaende de indenrigske Fødesteder.

Tilsammen Rigets Byer.		Ufuldstændigt betegnede Fødesteder (antagelig i Norge).		Tilsammen fødte i Riget (incl. de antagelig i Norge fødte Personer).			Opholdssteder.
M.	K.	M.	K.	M.	K.	Ialt.	
79	80	81	82	83	84	85	<b>I. Riget.</b> <b>II. Rigets Bygder.</b> <b>III. Rigets Byer.</b>  <b>IV. Bygderne amtsvis.</b> 1. Smaalenene. 2. Akershus. 3. Hedemarken. 4. Kristians. 5. Buskerud. 6. Jarlsberg og Larvik. 7. Bratsberg. 8. Nedenes. 9. Lister og Mandal. 10. Stavanger. 11. Søndre Bergenhus. 12. Nordre Bergenhus. 13. Romsdal. 14. Søndre Trondhjem. 15. Nordre Trondhjem. 16. Nordland. 17. Tromsø. 18. Finmarken.
199 988	232 868	1 943	1 113	1 031 375	1 125 326	2 156 701	
30 185	32 585	1 278	661	759 971	800 509	1 560 480	
169 803	200 283	665	452	271 404	324 817	596 221	
3 666	3 801	74	50	42 664	42 266	84 930	
6 572	7 320	124	104	54 170	54 178	108 348	
1 240	1 108	130	56	57 543	58 762	116 305	
772	790	91	23	53 771	55 430	109 201	
1 796	1 857	63	32	39 819	40 050	79 869	
2 341	2 775	73	27	29 034	32 573	61 607	
1 715	1 932	64	20	35 554	36 261	71 815	
1 204	1 532	42	25	28 688	32 596	61 284	
895	1 151	45	25	25 881	29 773	55 654	
1 529	1 713	34	23	38 239	40 984	79 223	
2 251	2 511	68	42	62 465	69 539	132 004	
453	458	49	37	41 110	45 927	87 037	
775	787	85	50	51 554	57 105	108 659	
1 217	1 210	89	45	45 953	49 564	95 517	
942	886	95	37	37 155	39 266	76 421	
1 436	1 510	120	47	71 231	71 586	142 817	
700	692	17	10	32 045	32 709	64 754	
681	552	15	8	13 095	11 940	25 035	
11 673	12 769	31	19	17 362	19 481	36 843	<b>V. Byerne amtsvis.</b> 1. Smaalenene. 2. Akershus. 3. Kristiania. 4. Hedemarken. 5. Kristians. 6. Buskerud. 7. Jarlsberg og Larvik. 8. Bratsberg. 9. Nedenes. 10. Lister og Mandal. 11. Stavanger. 12. Bergen. 13. Nordre Bergenhus. 14. Romsdal. 15. Søndre Trondhjem. 16. Nordre Trondhjem. 17. Nordland. 18. Tromsø. 19. Finmarken.
983	1 101	6	1	1 454	1 678	3 132	
61 696	73 444	336	261	95 718	115 870	211 588	
1 518	1 599	3	2	3 361	3 912	7 273	
1 138	1 147	1	7	3 027	3 281	6 308	
9 540	10 354	11	3	14 242	16 080	30 322	
10 449	11 879	32	19	15 556	18 661	34 217	
7 350	8 870	19	9	10 886	13 396	24 282	
3 406	4 587	8	6	5 211	7 517	12 728	
6 314	7 581	11	15	9 589	11 899	21 488	
12 769	15 582	28	18	19 951	25 226	45 177	
19 887	25 063	27	26	31 456	39 195	70 651	
189	214	-	1	423	518	941	
6 604	7 378	39	9	13 418	13 964	27 382	
9 542	11 454	77	36	17 307	20 468	37 775	
1 292	1 321	8	3	2 969	3 178	6 147	
1 328	1 520	5	5	2 926	3 469	6 395	
2 038	2 197	16	7	3 486	3 841	7 327	
2 087	2 223	7	5	3 062	3 183	6 245	
8 560	10 603	16	7	12 815	16 499	29 314	<b>VI. Enkelte større Byer.</b> 1. Stavanger. 2. Drammen. 3. Kristiansand. 4. Fredrikstad. 5. Kristiansund. 6. Fredrikshald. 7. Aalesund. 8. Skien. 9. Larvik.
7 200	7 938	8	3	10 420	11 959	22 379	
4 376	5 190	11	13	6 536	7 727	14 263	
3 932	4 447	13	5	6 029	7 061	13 090	
3 060	3 623	3	5	5 397	6 512	11 909	
3 323	3 649	5	5	4 636	5 054	9 690	
3 137	3 288	34	3	7 250	6 447	13 697	
3 244	3 805	16	3	5 054	5 954	11 008	
3 260	3 840	12	11	4 395	5 457	9 852	

Tabel 9. Nærmere Oplysninger  
Renseignements plus détaillés sur les lieux

Opholdssteder.	Sverige.		Danmark (samt Island og Færøerne).		Finland.		Rusland.		Tyskland.		Storbritan- nien og Irland.	
	M.	K.	M.	K.	M.	K.	M.	K.	M.	K.	M.	K.
<b>I. Riget</b> .....	26 746	22 916	2 303	1 472	1 262	920	296	187	1 700	1 087	417	492
<b>II. Rigets Bygder</b> .....	15 166	11 028	504	330	890	612	104	49	395	275	136	156
<b>III. Rigets Byer</b> .....	11 580	11 888	1 799	1 142	372	308	192	138	1 305	812	281	336
<b>IV. Bygderne amtsvis.</b>												
1. Smaalenene .....	4 504	4 049	52	27	23	20	2	1	21	13	7	8
2. Akershus .....	2 252	2 167	147	110	14	9	8	3	92	109	26	31
3. Hedemarken .....	1 656	1 058	31	17	3	2	1	-	3	2	3	4
4. Kristians .....	354	84	13	10	5	-	1	-	30	12	3	1
5. Buskerud .....	962	477	13	4	4	-	6	1	26	10	3	6
6. Jarlsberg og Larvik	1 595	1 135	41	25	14	7	2	4	21	15	16	24
7. Bratsberg .....	673	438	32	17	3	-	2	-	40	14	5	6
8. Nedenes .....	659	352	58	18	8	1	3	1	26	19	11	21
9. Lister og Mandal	142	59	10	15	19	1	-	-	16	12	7	11
10. Stavanger .....	117	24	17	12	2	2	-	-	15	20	7	18
11. Søndre Bergenhus	275	73	44	37	5	1	1	-	59	27	20	14
12. Nordre Bergenhus	62	11	1	5	3	-	1	1	1	5	2	2
13. Romsdal .....	48	16	5	6	2	1	3	-	8	3	-	1
14. Søndre Trondhjem	230	107	13	10	3	2	1	-	8	1	8	3
15. Nordre Trondhjem	447	222	7	4	5	1	1	1	10	3	1	-
16. Nordland .....	748	388	15	8	53	14	7	4	11	6	16	5
17. Tromsø .....	288	280	2	5	111	47	3	2	3	1	1	1
18. Finmarken .....	154	88	3	-	613	504	62	31	5	3	-	-
<b>V. Byerne amtsvis.</b>												
1. Smaalenene .....	2 507	2 536	127	64	17	22	12	6	86	23	15	22
2. Akershus .....	49	74	18	5	1	1	-	-	-	1	-	-
3. Kristiania .....	5 888	7 349	868	637	60	29	85	68	662	498	94	161
4. Hedemarken .....	79	66	15	4	1	-	2	-	5	4	-	-
5. Kristians .....	49	23	3	3	3	-	1	-	-	1	1	7
6. Buskerud .....	396	260	59	33	8	1	5	9	32	17	15	7
7. Jarlsberg og Larvik	1 050	669	107	54	10	5	3	-	48	15	19	20
8. Bratsberg .....	399	226	66	37	5	3	5	-	54	30	4	8
9. Nedenes .....	209	105	62	23	10	-	-	-	24	11	8	15
10. Lister og Mandal	156	45	79	44	15	1	5	-	40	18	29	10
11. Stavanger .....	126	64	111	76	7	1	2	3	52	36	17	15
12. Bergen .....	193	143	172	106	4	-	6	4	164	91	46	50
13. Nordre Bergenhus	4	-	1	-	-	-	-	-	1	-	1	-
14. Romsdal .....	71	24	17	9	2	1	-	-	13	6	16	11
15. Søndre Trondhjem	245	176	69	40	10	1	30	18	96	49	15	8
16. Nordre Trondhjem	45	15	5	2	1	1	-	-	11	-	-	1
17. Nordland .....	34	18	6	1	1	-	2	1	6	1	1	-
18. Tromsø .....	22	31	2	2	10	8	15	3	8	6	-	1
19. Finmarken .....	58	64	12	2	207	234	20	25	3	5	-	-
<b>VI. Enkeltstørre Byer.</b>												
1. Stavanger .....	90	39	91	63	4	1	2	3	45	27	11	12
2. Drammen .....	327	219	51	31	8	1	5	9	32	16	15	7
3. Kristiansand .....	137	37	64	32	6	-	2	-	33	17	23	4
4. Fredrikstad .....	631	616	47	21	12	9	10	2	46	9	6	12
5. Kristiansund .....	22	8	10	6	1	-	-	-	2	-	1	2
6. Fredrikshald .....	898	1 253	34	12	4	10	1	4	17	8	3	-
7. Aalesund .....	45	14	7	1	1	-	-	-	10	6	15	9
8. Skien .....	204	116	33	18	1	1	5	-	29	17	-	-
9. Larvik .....	193	121	40	20	1	1	1	-	17	11	8	5

<sup>1)</sup> Næmlig: (for Riget) Østerrige 74 Mænd og 36 Kvinder, Ungarn 15 og 5, Schweiz 55 og 26, Nederlandene 2 og 1, Grækenland 2 og 0, andre europæiske Lande 4 og 0. <sup>2)</sup> Næmlig: (for Riget) Nordamerika forevrigt Ostindien 6 og 11, Asien forevrigt 26 og 13, Afrika 88 og 86, paa Havet 29 og 19. <sup>3)</sup> Hertil kommer 87 antagelig



angaaende de udenrigske Fødesteder.  
de naissance pour les individus nés à l'Étranger.

Frankrige.		Andre euro- pæiske Lande <sup>1)</sup> .		Amerikas forenede Stater.		Andre oversjøiske Lande <sup>2)</sup> .		Tilsammen.		Ialt <sup>3)</sup> .	Opholdssteder.
M.	K.	M.	K.	M.	K.	M.	K.	M.	K.		
13	14	15	16	17	18	19	20	21	22	23	
71	114	435	188	1 812	1 836	223	212	35 265	29 424	64 689	I. Riget.
22	26	157	63	1 000	1 044	72	80	18 446	13 663	32 109	II. Rigets Bygder.
49	88	278	125	812	792	151	132	16 819	15 761	32 580	III. Rigets Byer.
											IV. Bygderne amtsvis.
2	-	11	8	47	44	2	6	4 671	4 176	8 847	1. Smaalenene.
12	21	34	15	82	88	12	19	2 679	2 572	5 251	2. Akershus.
1	-	4	1	58	65	4	-	1 764	1 149	2 913	3. Hedemarken.
1	1	12	10	52	48	5	5	476	171	647	4. Kristians.
1	-	7	1	49	55	2	3	1 073	557	1 630	5. Buskerud.
1	1	6	6	65	68	4	10	1 765	1 295	3 060	6. Jarlsberg og Larvik.
-	1	3	-	27	23	1	1	786	500	1 286	7. Bratsberg.
3	1	3	1	93	73	16	17	880	504	1 384	8. Nedenes.
-	1	-	1	97	125	7	4	298	229	527	9. Lister og Mandal.
1	-	4	7	122	135	4	1	289	219	508	10. Stavanger.
-	-	5	6	55	53	3	3	467	214	681	11. Søndre Bergenhus.
-	-	57	3	38	28	-	2	165	57	222	12. Nordre Bergenhus.
-	-	2	-	61	72	5	4	134	103	237	13. Romsdal.
-	-	1	2	70	89	1	1	335	215	550	14. Søndre Trondhjem.
-	-	3	1	45	35	1	1	520	268	788	15. Nordre Trondhjem.
-	-	2	1	27	31	4	2	883	459	1 342	16. Nordland.
-	-	3	-	8	9	-	1	419	346	765	17. Tromsø.
-	-	-	-	4	3	1	-	842	629	1 471	18. Finmarken.
											V. Byerne amtsvis.
6	8	11	4	31	31	3	5	2 815	2 721	5 536	1. Smaalenene.
-	-	-	-	3	1	5	3	76	85	161	2. Akershus.
34	63	160	76	349	318	63	46	8 263	9 245	17 508	3. Kristiania.
-	-	1	2	9	7	-	1	112	84	196	4. Hedemarken.
3	1	3	1	9	9	3	-	74	46	120	5. Kristians.
-	1	2	2	30	33	7	3	554	366	920	6. Buskerud.
-	1	21	4	44	36	6	4	1 308	808	2 116	7. Jarlsberg og Larvik.
-	-	5	4	32	28	2	1	572	338	910	8. Bratsberg.
1	-	5	2	19	15	6	8	344	179	523	9. Nedenes.
-	3	7	-	58	63	5	7	394	191	585	10. Lister og Mandal.
1	2	9	7	78	79	29	26	432	309	741	11. Stavanger.
4	7	34	16	61	82	17	14	701	513	1 214	12. Bergen.
-	-	-	-	1	-	-	-	8	-	8	13. Nordre Bergenhus.
-	-	2	1	34	21	3	6	158	79	237	14. Romsdal.
-	-	15	4	34	56	2	7	516	360	876	15. Søndre Trondhjem.
-	-	1	1	6	4	-	-	69	24	93	16. Nordre Trondhjem.
-	-	1	1	8	1	-	-	59	23	82	17. Nordland.
-	-	-	-	5	6	-	1	62	58	120	18. Tromsø.
-	-	1	-	1	2	-	-	302	332	634	19. Finmarken.
											VI. Enkeltstørre Byer.
1	2	7	7	53	54	28	21	332	229	561	1. Stavanger.
-	1	1	2	19	23	6	1	464	310	774	2. Drammen.
-	3	6	-	33	35	5	1	309	129	438	3. Kristiansand.
5	5	5	3	7	10	3	4	772	691	1 463	4. Fredrikstad.
-	-	1	1	9	4	2	4	48	25	73	5. Kristiansund.
1	-	3	1	5	3	-	1	966	1 292	2 258	6. Fredrikshald.
-	-	1	-	24	15	1	2	104	47	151	7. Aalesund.
-	-	1	2	12	12	-	-	285	166	451	8. Skien.
-	-	15	1	8	4	1	2	284	165	449	9. Larvik.

47 og 30, Belgien 24 og 30, Spanien 27 og 23, Portugal 10 og 6, Italien 170 og 27, Tyrkiet 5 og 4, andre Balkanstater 12 Mænd og 26 Kvinder, Vestindien 14 og 9, Brasilien 9 og 1, Sydamerika forøvrigt 17 og 16, Australien 22 og 31, i Udlandet fødte Personer (53 Mænd og 34 Kvinder), for hvem Landets Navn ikke var opgivet.

Tabel 10. Specielle Oplysninger angaaende de vigtigste udenrigske  
Fødesteder for de enkelte Herreder og Byer.Spécification détaillée des lieux principaux de naissance pour les individus nés  
à l'Étranger: Les communes rurales et les villes.

Opholdssteder.	Sverige.	Danmark, Island og Færøerne.	Finland.	Andre europæiske Lande.	Amerikas forenede Stater.	Andre over- søiske Lande.	Til- sammen.
	1	2	3	4	5	6	7
<b>I. De enkelte Herreder<sup>1)</sup>.</b>							
<i>Smaalenes Amt.</i>							
Trøgstad .....	74	-	-	-	1	-	75
Askim .....	534	5	1	3	5	1	549
Spydeberg .....	110	2	-	1	-	-	113
Skiptvet .....	31	-	-	1	2	-	34
Rakkestad .....	124	-	-	2	5	-	131
Eidsberg .....	211	4	1	-	4	-	220
Rødnes .....	142	-	1	-	2	-	145
Aremark .....	364	1	1	1	6	-	373
Id .....	1 575	6	3	2	6	-	1 592
Berg .....	894	6	12	3	8	-	923
Skjeberg .....	469	4	1	18	6	-	498
Hvaler .....	549	2	-	-	9	-	560
Borge .....	839	4	4	3	1	-	851
Varteig .....	18	-	-	-	-	-	18
Tune .....	557	6	5	15	20	3	606
Glemminge .....	1 205	26	8	8	3	-	1 250
Onsø .....	327	1	4	3	5	-	340
Raade .....	108	2	-	1	3	-	114
Rygge .....	183	2	-	5	-	-	190
Moss .....	126	5	1	6	4	4	146
Vaaler .....	35	-	-	1	-	-	36
Hobel .....	78	3	1	-	1	-	83
<i>Akershus Amt.</i>							
Vestby (Landdistriktet) ..	116	1	-	-	-	-	117
Kraakstad .....	206	3	-	6	2	-	217
Aas .....	224	8	1	1	5	-	239
Frogn .....	103	3	-	3	5	1	115
Nesodden .....	104	3	-	4	2	2	115
Aker .....	1 705	145	12	180	47	10	2 099
Bærum .....	519	40	7	91	17	9	683
Asker .....	152	12	-	20	4	-	188
Urskog .....	55	1	1	3	5	-	65
Høland .....	135	2	-	1	6	2	146
Enebak .....	59	1	-	2	6	-	68
Fet .....	140	1	-	2	3	-	146
Sorum .....	62	-	-	2	5	-	69
Skedsmo .....	298	16	2	20	15	4	355
Nittedalen .....	56	2	-	1	2	-	61

<sup>1)</sup> I denne Tabel er særskilt Opgave kun meddelt for de Herreder, hvor Antallet af Personer, fødte udenfor Riget, udgjorde mindst 10. For de øvrige Herreder findes samlet Opgave fogderivis.

Tabel 10 (Forts.). Specielle Oplysninger angaaende de vigtigste udenrigske Fødesteder for de enkelte Herreder og Byer.

Opholdssteder.	Sverige.	Danmark, Island og Færøerne.	Finland.	Andre europæiske Lande.	Amerikas forenede Stater.	Andre over- sjøiske Lande.	Til- sammen.
	1	2	3	4	5	6	7
<b>I. De enkelte Herreder.</b>							
<b>(Forts.)</b>							
<i>Akershus Amt.</i>							
<i>(Forts.)</i>							
Gjerdrum .....	25	-	-	-	1	-	26
Ullensaker .....	120	2	-	6	8	2	138
Nes .....	119	4	-	2	13	-	138
Eidsvold .....	163	11	-	6	20	1	201
Nannestad .....	38	2	-	1	2	-	43
Hurdalen .....	10	-	-	-	2	-	12
Fering .....	10	-	-	-	-	-	10
<i>Hedemarkens Amt.</i>							
Ringsaker .....	33	12	-	2	12	-	59
Nes .....	28	9	1	-	3	-	41
Furnes .....	31	4	-	-	-	-	35
Vang .....	57	6	-	2	8	-	73
Løiten .....	56	2	-	1	4	-	63
Romedal .....	19	-	-	2	6	1	28
Stange .....	57	5	-	1	4	-	67
Søndre Odalen .....	65	-	-	1	2	-	68
Nordre Odalen .....	19	-	-	-	8	-	27
Vinger .....	125	2	1	1	8	-	137
Eidskogen .....	403	2	1	-	5	-	411
Brandval .....	184	-	-	-	10	-	194
Grue .....	236	-	-	1	1	-	238
Hof .....	95	-	1	-	3	-	99
Aasnes .....	349	-	-	1	1	-	351
Vaaler .....	108	-	-	-	5	1	114
Elverum .....	99	-	-	-	12	1	112
Trysil .....	479	1	-	2	10	1	493
Aamot .....	94	1	-	1	4	-	100
Stor-Elvedalen .....	63	2	-	2	4	-	71
Rest af Søndre Østerdalen Fogderi .....	4	-	-	1	-	-	5
Ytre Rendalen .....	20	-	-	-	2	-	22
Øvre Rendalen .....	34	-	-	-	-	-	34
Lille-Elvedalen .....	19	-	-	1	5	-	25
Tønset .....	17	1	1	-	1	-	20
Tolgen .....	17	1	-	-	4	-	22
Rest af Nordre Østerdalen Fogderi .....	3	-	-	-	1	-	4

Tabel 10 (Forts.). Specielle Oplysninger angaaende de vigtigste udenrigske Fødesteder for de enkelte Herreder og Byer.

Opholdssteder.	Sverige.	Danmark, Island og Færøerne.	Finland.	Andre europæiske Lande.	Amerikas forenede Stater.	Andre over- søiske Lande.	Til- sammen.
	1	2	3	4	5	6	7
<b>I. De enkelte Herreder. (Forts.)</b>							
<i>Kristians Amt.</i>							
Dovre .....	4	-	-	-	5	3	12
Lesje .....	1	-	-	3	13	-	17
Nordre Fron .....	6	-	-	1	3	-	10
Rest af Nordre Gudbrands- dalen Fogderi .....	2	-	-	3	9	-	14
Ringebu .....	15	2	1	6	-	-	24
Øier .....	11	-	-	-	5	-	16
Østre Gausdal .....	3	3	-	4	-	-	10
Faaberg .....	14	3	-	-	1	-	18
Rest af Søndre Gudbrands- dalen Fogderi .....	6	1	-	-	3	-	10
Biri .....	10	-	-	-	7	-	17
Vardal .....	23	-	2	2	7	-	34
Østre Toten .....	32	3	-	19	11	-	65
Vestre Toten .....	37	4	-	3	4	-	48
Jevnaker .....	68	-	2	14	4	1	89
Lunner .....	42	1	-	1	1	-	45
Gran .....	15	1	-	4	-	5	25
Brandbu .....	24	1	-	4	3	-	32
Søndre Land .....	79	-	-	3	7	-	89
Nordre Land .....	14	-	-	-	-	-	14
Søndre Aurdal .....	8	-	-	-	8	-	16
Etnedalen .....	14	1	-	2	-	-	17
Rest af Valdres Fogderi	10	3	-	2	9	1	25
<i>Buskerud Amt.</i>							
Hole .....	46	-	-	3	4	-	53
Norderhov .....	160	-	-	2	21	-	183
Aadalen .....	40	1	-	2	-	-	43
Nes .....	15	1	1	-	2	-	19
Rest af Hallingdal Fogderi	9	-	-	1	4	-	14
Sigdal .....	44	1	-	3	5	-	53
Modum .....	119	1	-	10	11	2	143
Øvre Eker .....	118	4	1	-	8	1	132
Nedre Eker .....	115	-	-	9	11	2	137
Lier .....	222	3	-	18	17	-	260
Røken .....	281	-	-	3	11	-	295
Hurum (Landdistriktet) ..	200	2	2	4	2	-	210

Tabel 10 (Forts.). Specielle Oplysninger angaaende de vigtigste udenrigske Fødesteder for de enkelte Herreder og Byer.

Opholdssteder.	Sverige.	Danmark, Island og Færøerne.	Finland.	Andre europæiske Lande.	Amerikas forenede Stater.	Andre over- søiske Lande.	Til- sammen.
	1	2	3	4	5	6	7
<b>I. De enkelte Herreder.</b>							
<b>(Forts.)</b>							
<i>Buskerud Amt. (Forts.)</i>							
Sandsvær .....	48	2	-	5	4	-	59
Flesberg .....	7	1	-	1	2	-	11
Nore .....	10	1	-	-	-	-	11
Rest af Numedal og Sands- vær Fogderi .....	5	-	-	-	2	-	7
<i>Jarlsberg og Larvik Amt.</i>							
Strømmen .....	44	1	-	33	1	-	79
Skoger .....	184	7	8	5	10	-	214
Sande .....	156	4	2	-	8	-	170
Hof .....	95	-	-	-	3	-	98
Botne .....	142	5	-	3	3	-	153
Vaale .....	119	1	-	-	1	-	121
Borre .....	225	5	-	7	4	-	241
Rammes .....	98	1	-	-	-	1	100
Andebu .....	40	-	-	-	1	-	41
Stokke .....	125	2	-	4	14	-	145
Sem .....	344	11	-	13	18	4	390
Nøtterø .....	409	4	-	5	11	1	430
Tjøme ..	184	1	-	1	3	1	190
Sandeherred .....	243	11	10	15	38	3	320
Tjølling .....	81	6	-	1	7	3	98
Fredriksværn .....	36	2	-	3	1	1	43
Brunlanes .....	113	1	-	5	6	-	125
Hedrum .....	60	3	1	1	4	-	69
Lardal .....	32	1	-	-	-	-	33
<i>Bratsberg Amt.</i>							
Drangedal .....	15	1	-	-	4	-	20
Sannikedal .....	45	1	-	1	2	-	49
Skaatø .....	155	5	-	8	2	-	170
Bamle .....	146	1	-	-	3	-	150
Eidanger .....	85	3	1	2	8	1	100
Gjerpen .....	113	5	1	6	1	1	127
Rest af Bamle Fogderi ..	5	-	-	-	-	-	5
Solum .....	370	20	1	32	13	-	436
Hollen .....	66	4	-	5	1	-	76
Saude .....	6	-	-	-	4	-	10
Hitterdal .....	30	2	-	8	4	-	44
Rest af Nedre Telemarken Fogderi .....	11	1	-	-	-	-	12

Tabel 10 (Forts.). Specielle Oplysninger angaaende de vigtigste udenrigske Fødesteder for de enkelte Herreder og Byer.

Opholdssteder.	Sverige.	Danmark, Island og Færøerne.	Finland.	Andre europæiske Lande.	Amerikas forenede Stater.	Andre over- søiske Lande.	Til- sammen.
	1	2	3	4	5	6	7
<b>I. De enkelte Herreder.</b>							
<b>(Forts.)</b>							
<i>Bratsberg Amt.</i>							
<i>(Forts.)</i>							
Hjartdal .....	2	2	-	5	2	-	11
Kviteseid .....	12	2	-	2	2	-	18
Mo .....	17	-	-	-	1	-	18
Rest af Øvre Telemarken Fogderi .....	33	2	-	2	3	-	40
<i>Nedenes Amt.</i>							
Sønedeled .....	34	3	-	5	10	-	52
Dybvaag .....	50	1	2	11	17	4	85
Holt .....	48	3	1	6	9	1	68
Froland .....	19	-	-	2	1	-	22
Østre Moland .....	32	-	-	4	19	5	60
Barbu .....	300	34	1	23	17	3	378
Tromø .....	53	-	1	1	6	7	68
Hisø .....	129	4	1	9	8	2	153
Øiestad .....	83	5	1	4	17	1	111
Fjære .....	132	8	-	12	36	4	192
Landvig .....	13	1	-	-	4	-	18
Eide .....	9	1	-	1	-	1	12
Vestre Moland .....	36	4	-	3	11	2	56
Høvaag .....	5	4	2	-	3	2	16
Birkenes .....	16	2	-	1	-	-	19
Rest af Nedenes Fogderi .....	24	1	-	2	1	1	29
Hornnes .....	6	-	-	4	2	-	12
Evje .....	8	2	-	-	-	-	10
Rest af Sætersdalen Fog- deri .....	14	3	-	1	5	-	23
<i>Lister og Mandal Amt.</i>							
Tveid .....	4	4	-	3	2	-	13
Oddernes .....	62	9	-	10	11	-	92
Vennesla .....	55	1	-	5	-	-	61
Søgne .....	10	-	-	4	14	5	33
Halsaa og Hartmark .....	9	4	18	9	8	-	48
Søndre Undal .....	1	-	-	1	18	-	20
Spangereid .....	1	-	-	-	12	1	14
Rest af Mandal Fogderi .....	5	-	-	2	19	-	26

Tabel 10 (Forts.). Specielle Oplysninger angaaende de vigtigste udenrigske Fødesteder for de enkelte Herreder og Byer.

Opholdssteder.	Sverige.	Danmark, Island og Færøerne.	Finland.	Andre europæiske Lande.	Amerikas forenede Stater.	Andre over- søiske Lande.	Til- sammen.
	1	2	3	4	5	6	7
<b>I. De enkelte Herreder.</b>							
<b>(Forts.)</b>							
<i>Lister og Mandal Amt.</i>							
<i>(Forts.)</i>							
Vanse .....	8	3	-	1	30	3	45
Spind .....	1	1	-	-	8	-	10
Lyngdal .....	-	-	1	5	26	1	33
Liknes .....	7	-	-	1	14	-	22
Fede .....	-	-	-	-	11	-	11
Hitterø .....	3	-	-	-	18	-	21
Nes .....	15	3	-	6	12	-	36
Bakke .....	17	-	1	-	-	1	19
Rest af Lister Fogderi ..	3	-	-	1	19	-	23
<i>Stavanger Amt.</i>							
Sogndal .....	5	-	-	18	5	-	28
Lund .....	13	1	-	-	8	1	23
Heskestad .....	34	-	-	1	1	-	36
Helleland .....	16	-	-	3	1	-	20
Egersund .....	5	1	-	-	10	-	16
Time .....	4	1	-	2	6	-	13
Høiland .....	6	-	-	1	8	-	15
Haaland .....	2	1	1	1	15	1	21
Hetland .....	15	11	1	4	27	-	58
Rest af Jæderen og Dalene Fogderi .....	10	3	1	-	9	1	24
Høle .....	2	2	-	10	12	-	26
Skudenes .....	-	-	-	2	10	-	12
Aakre .....	3	2	-	3	14	-	22
Avaldsnes .....	10	1	-	1	26	1	39
Torvestad .....	-	2	-	3	10	-	15
Skaare .....	6	1	1	15	10	-	33
Vikedal .....	1	-	-	1	9	-	11
Hjelmeland .....	-	-	-	-	10	-	10
Rest af Ryfylke Fogderi	9	3	-	7	66	1	86
<i>Søndre Bergenhus Amt.</i>							
Kvinnherred .....	1	3	-	2	8	-	14
Sveen .....	6	-	-	2	6	-	14
Rest af Søndhordland Fog- deri .....	16	5	1	5	10	3	40

Tabel 10 (Forts.). Specielle Oplysninger angaaende de vigtigste udenrigske Fødesteder for de enkelte Herreder og Byer.

Opholdssteder.	Sverige.	Danmark, Island og Færøerne.	Finland.	Andre europæiske Lande.	Amerikas forenede Stater.	Andre over- søiske Lande.	Til- sammen.
	1	2	3	4	5	6	7
<b>I. De enkelte Herreder. (Forts.)</b>							
<i>Søndre Bergenhus Amt. (Forts.)</i>							
Os .....	14	1	-	15	2	-	32
Fane .....	69	23	-	19	6	-	117
Askøen .....	17	5	-	11	6	-	39
Aarstad .....	24	11	-	25	12	-	72
Haus .....	22	2	-	5	1	-	30
Bruvik .....	28	6	-	37	2	-	73
Hosanger .....	4	4	-	-	3	-	11
Hammer .....	-	1	-	6	3	-	10
Alversund .....	2	4	-	1	9	-	16
Rest af Nordhordland Fog- deri .....	7	7	-	2	10	-	26
Ullensvang .....	4	1	-	-	8	-	13
Eidfjord .....	10	-	-	-	-	-	10
Ulvik .....	15	-	2	-	1	-	18
Ævanger .....	11	2	-	-	-	-	13
Voss .....	89	6	3	1	6	3	108
Rest af Hardanger og Voss Fogderi .....	9	-	-	1	15	-	25
<i>Nordre Bergenhus Amt.</i>							
Aurland .....	41	-	2	63	-	-	106
Rest af Sogn Fogderi ...	12	4	1	1	21	-	39
Askvold .....	5	-	-	-	12	-	17
Ytre Holmedal .....	2	2	-	5	9	1	19
Rest af Sønd- og Nord- fjord Fogderi .....	13	-	-	3	24	1	41
<i>Romsdals Amt.</i>							
Hersø .....	2	2	1	6	-	-	11
Norddalen .....	1	-	-	-	9	-	10
Borgund .....	6	6	-	4	6	3	25
Rest af Søndmør Fogderi	8	1	-	3	35	2	49
Romsdal Fogderi .....	19	-	2	2	22	2	47
Tingvold .....	6	-	-	-	8	-	14
Rindalen .....	3	-	-	-	14	-	17
Rest af Nordmør Fogderi	19	2	-	2	39	2	64



Tabel 10 (Forts.). Specielle Oplysninger angaaende de vigtigste udenrigske Fødesteder for de enkelte Herreder og Byer.

Opholdssteder.	Sverige.	Danmark, Island og Færøerne.	Finland.	Andre europæiske Lande.	Amerikas forenede Stater.	Andre over- søiske Lande.	Til- sammen.
	1	2	3	4	5	6	7
<b>I. De enkelte Herreder.</b>							
<b>(Forts.)</b>							
<i>Søndre Trondhjems Amt.</i>							
Osen .....	1	-	-	-	10	-	11
Frøien .....	1	1	-	-	10	-	12
Hevne .....	9	1	-	-	3	-	13
Rissen .....	2	1	-	-	10	-	13
Rest af Fosen Fogderi...	17	-	-	2	28	-	47
Orkedalen .....	25	1	-	-	27	1	54
Opdal .....	7	1	-	-	2	-	10
Rest af Orkedalen Fogderi	6	-	-	-	3	-	9
Røros .....	85	-	-	1	1	-	87
Aalen .....	15	-	-	1	-	-	16
Holtaalen .....	13	-	-	-	2	-	15
Singsaas .....	5	-	-	-	5	-	10
Støren .....	8	2	-	-	-	-	10
Melhus .....	9	-	-	-	6	-	15
Rest af Guldalen Fogderi	11	-	-	1	2	-	14
Børsen .....	6	1	-	-	6	-	13
Byneset .....	1	-	-	-	15	-	16
Strinden .....	53	5	4	14	17	-	93
Malvik .....	44	-	1	2	6	1	54
Selbu .....	11	-	-	-	2	-	13
Rest af Strinden og Selbu Fogderi .....	8	10	-	3	4	-	25
<i>Nordre Trondhjems Amt.</i>							
Meraker .....	20	1	-	6	2	-	29
Hegre .....	8	1	-	1	7	-	17
Nedre Stjørdalen .....	51	2	-	2	9	-	64
Leksviken .....	3	-	-	-	10	-	13
Aasen .....	24	-	-	1	1	-	26
Skogn .....	23	-	1	-	10	-	34
Levanger .....	19	1	1	-	3	-	24
Værdalen .....	62	1	-	-	8	-	71
Rest af Stjør- og Værdalen Fogderi .....	3	-	1	1	-	-	5
Inderøen .....	10	2	-	1	4	-	17
Egge .....	6	1	-	1	2	1	11
Snaasen .....	40	2	-	-	2	1	45
Rest af Inderøen Fogderi	28	-	1	3	4	-	36

Tabel 10 (Forts.). Specielle Oplysninger angaaende de vigtigste udenrigske Fødesteder for de enkelte Herreder og Byer.

Opholdssteder.	Sverige.	Danmark, Island og Færøerne.	Finland.	Andre europæiske Lande.	Amerikas forenede Stater.	Andre over- søiske Lande.	Til- sammen.
	1	2	3	4	5	6	7
<b>I. De enkelte Herreder.</b>							
<b>(Forts.)</b>							
<i>Nordre Trondhjems Amt.</i>							
<i>(Forts.)</i>							
Lierne .....	207	-	1	-	-	-	208
Grong .....	96	-	-	1	-	-	97
Overhallen .....	15	-	-	-	1	-	16
Fosnes .....	7	-	1	1	5	-	14
Flatanger .....	6	-	-	1	4	-	11
Leka .....	9	-	-	1	-	-	10
Rest af Namdalen Fog- deri .....	32	-	-	-	8	-	40
<i>Nordlands Amt.</i>							
Brønnø .....	16	1	-	-	3	-	20
Vefsen .....	17	1	-	1	-	-	19
Hatfjeldalen .....	37	-	-	-	-	-	37
Rest af Søndre Helgeland Fogderi .....	29	2	1	1	2	-	35
Nesne .....	16	-	-	-	1	-	17
Hemnes .....	68	-	1	-	5	-	74
Mo .....	103	3	-	13	7	1	127
Rødø .....	5	1	-	1	2	2	11
Rest af Nordre Helgeland Fogderi .....	12	-	-	-	6	-	18
Gildeskaal .....	14	1	-	-	6	-	21
Bodin .....	15	-	5	1	-	-	21
Skjerstad .....	162	-	15	3	-	-	180
Saltdalen .....	63	-	1	-	1	1	66
Sørfolden .....	20	-	-	-	-	-	20
Nordfolden-Kjerringø .....	10	-	-	-	-	-	10
Hammerø .....	12	-	-	-	2	-	14
Tysfjorden .....	60	1	-	-	2	-	63
Ankenes .....	339	9	31	14	6	1	400
Evenes .....	40	2	3	-	-	-	45
Lødingen .....	15	-	2	-	2	-	19
Rest af Salten Fogderi ..	17	1	-	-	-	1	19
Vaagan .....	23	-	3	12	5	-	43
Buksnes .....	7	-	3	-	6	-	16
Hadsel .....	6	-	-	3	1	-	10
Dverberg .....	7	-	1	2	1	-	11
Rest af Lofoten og Vester- aalen Fogderi .....	23	1	1	1	-	-	26

Tabel 10 (Forts.). Specielle Oplysninger angaaende de vigtigste udenrigske Fødesteder for de enkelte Herreder og Byer.

Opholdssteder.	Sverige.	Danmark, Island og Færøerne.	Finland.	Andre europæiske Lande.	Amerikas forenede Stater.	Andre over- sjøiske Lande.	Til- sammen.
	1	2	3	4	5	6	7
<b>I. De enkelte Herreder.</b>							
<b>(Forts.)</b>							
<i>Tromsø Amt.</i>							
Kvæfjord .....	9	-	1	-	-	-	10
Trondenes .....	47	5	5	3	3	-	63
Ibbestad .....	35	-	-	-	4	-	39
Salangen .....	37	-	3	2	-	-	42
Dyrø .....	12	-	1	-	-	-	13
Sørreisen .....	13	-	1	1	1	-	16
Berg .....	19	-	4	-	-	-	23
Lenviken .....	13	-	6	1	7	-	27
Maalselven .....	43	2	7	1	1	-	54
Bardo .....	33	-	1	-	-	-	34
Malangen .....	10	-	1	-	-	-	11
Balsfjorden .....	22	-	14	-	-	-	36
Tromsøsundet .....	22	-	12	3	-	1	38
Lyngen .....	164	-	35	-	1	-	200
Skjervø .....	20	-	10	2	-	-	32
Nordreisen .....	28	-	31	-	-	-	59
Kvænangen .....	23	-	23	-	-	-	46
Rest af Senjen og Tromsø Fogderi .....	18	-	3	1	-	-	22
<i>Finmarkens Amt.</i>							
Kautokeino .....	24	-	16	-	3	-	43
Alten .....	48	2	90	10	1	-	151
Talvik .....	14	-	40	2	-	-	56
Loppen og Øksfjord .....	7	-	14	-	-	-	21
Hasvik .....	8	-	4	-	-	-	12
Hammerfest .....	5	-	6	-	-	-	11
Kvalsund .....	5	-	10	-	-	-	15
Maase .....	20	-	16	1	-	-	37
Kjelvik .....	23	-	138	8	-	-	169
Kistrand .....	7	-	33	-	-	-	40
Karasjok .....	-	-	19	-	1	-	20
Lebesby .....	16	-	36	3	-	-	55
Tanen .....	23	-	95	-	2	1	121
Næsseby .....	1	1	122	8	-	-	132
Nordvaranger .....	17	-	184	10	-	-	211
Sydvaranger .....	8	-	237	56	-	-	301
Varde .....	16	-	57	3	-	-	76

Tabel 10 (Forts.). Specielle Oplysninger angaaende de vigtigste udenrigske Fødesteder for de enkelte Herreder og Byer.

Opholdssteder.	Sverige.	Danmark, Island og Færøerne.	Finland.	Andre europæiske Lande.	Amerikas forenede Stater.	Andre over- søiske Lande.	Til- sammen.
	1	2	3	4	5	6	7
<b>II. De enkelte Byer.</b>							
<i>Smaalenenes Amt.</i>							
Fredrikshald .....	2 151	46	14	38	8	1	2 258
Sarpsborg .....	1 155	35	2	25	14	-	1 231
Fredrikstad .....	1 247	68	21	103	17	7	1 463
Moss .....	490	42	2	27	23	-	584
<i>Akershus Amt.</i>							
Son .....	15	1	-	-	2	-	18
Hølen .....	9	1	-	-	-	1	11
Hvitsten .....	1	-	-	-	-	-	1
Drøbak .....	98	21	2	1	2	7	131
<i>Kristiania</i> .....	13 237	1 505	89	1 901	667	109	17 508
<i>Hedemarkens Amt.</i>							
Hamar .....	81	18	-	10	16	1	126
Kongsvinger .....	64	1	1	4	-	-	70
<i>Kristians Amt.</i>							
Lillehammer .....	24	4	1	1	9	3	42
Gjøvik .....	48	2	2	17	9	-	78
<i>Buskerud Amt.</i>							
Hønefoss .....	51	7	-	1	4	-	63
Drammen .....	546	82	9	88	42	7	774
Holmsbu .....	4	-	-	-	-	-	4
Kongsberg .....	55	3	-	1	17	3	79
<i>Jarlsberg og Larvik Amt.</i>							
Svelviken .....	34	2	-	1	3	-	40
Holmestrand .....	91	7	2	4	3	1	108
Horten .....	404	32	7	15	31	3	492
Aasgaardstrand .....	26	-	-	1	2	1	30
Tønsberg .....	592	35	3	37	17	2	686
Sandefjord .....	258	25	1	15	12	-	311
Larvik .....	314	60	2	58	12	3	449
<i>Bratsberg Amt.</i>							
Kragersø .....	121	16	1	23	13	1	175
Langesund .....	25	4	-	1	3	-	33
Stathelle .....	13	3	-	1	-	2	19
Brevik .....	46	6	2	3	9	-	66
Porsgrund .....	100	23	3	29	11	-	166
Skien .....	320	51	2	54	24	-	451
<i>Nedenes Amt.</i>							
Østerrisør .....	36	19	3	12	21	2	93
Tvedestrand .....	31	5	-	10	2	1	49
Arendal .....	143	44	7	33	5	5	237
Grimstad .....	81	12	-	11	2	5	111
Lillesand .....	23	5	-	-	4	1	33

Tabel 10 (Forts.). Specielle Oplysninger angaaende de vigtigste udenrigske Fødesteder for de enkelte Herreder og Byer.

Opholdssteder.	Sverige.	Danmark, Island og Færøerne.	Finland.	Andre europæiske Lande.	Amerikas forenede Stater.	Andre over- søiske Lande.	Til- sammen.
	1	2	3	4	5	6	7
<b>H. De enkelte Byer: (Forts.)</b>							
<i>Lister og Mandal Amt.</i>							
Kristiansand .....	174	96	6	38	68	6	438
Mandal .....	6	17	1	16	26	3	69
Farsund .....	9	4	7	4	6	3	33
Flekkefjord .....	12	6	2	4	21	-	45
<i>Stavanger Amt.</i>							
Sogndal .....	-	-	-	1	3	-	4
Egersund .....	14	3	2	4	6	1	30
Sandnes .....	12	4	-	7	13	-	36
Stavanger .....	129	154	5	117	107	49	561
Skudeneshavn .....	-	-	-	1	4	1	6
Kopervik .....	6	2	-	-	4	-	12
Haugesund .....	29	24	1	14	20	4	92
<i>Bergen</i> .....	336	278	4	422	143	31	1 214
<i>Nordre Bergenhus Amt.</i>							
Florø .....	4	1	-	2	1	-	8
<i>Romsdals Amt.</i>							
Aalesund .....	59	8	1	41	39	3	151
Molde .....	6	2	1	1	3	-	13
Kristiansund .....	30	16	1	7	13	6	73
<i>Søndre Trondhjems Amt.</i>							
Trondhjem .....	421	109	11	236	90	9	876
<i>Nordre Trondhjems Amt.</i>							
Levanger .....	26	1	1	1	5	-	34
Stenkjær .....	19	2	1	12	1	-	35
Namsos .....	15	4	-	1	4	-	24
<i>Nordlands Amt.</i>							
Mosjøen .....	5	1	1	1	3	-	11
Bodø .....	47	6	-	12	6	-	71
<i>Tromsø Amt.</i>							
Tromsø .....	53	4	18	33	11	1	120
<i>Fvæmarkens Amt.</i>							
Hammerfest .....	54	5	41	12	1	-	113
Vadsø .....	42	7	305	6	2	-	362
Varde .....	26	2	95	36	-	-	159

Tabel II. Den tilstedeværende Folkemængde fordelt  
over og under 15  
Population de fait répartie par lieu de naissance avec indication

Fødesteder.	Riget.					Rigets Bygder.			
	Personer 15 Aar og derover.		Personer under 15 Aar.		Ialt.	Personer 15 Aar og derover.		Personer under 15 Aar.	
	Mand-kjøn.	Kvinde-kjøn.	Mand-kjøn.	Kvinde-kjøn.		Mand-kjøn.	Kvinde-kjøn.	Mand-kjøn.	Kvinde-kjøn.
	1	2	3	4	5	6	7	8	9
<b>A. Hovedoversigt.</b>									
1. Indenrigske Steder ...	633 073	742 577	396 359	381 636	2 153 645	462 906	517 832	295 787	282 016
2. Ud-enrigske Steder ...	31 382	25 734	3 883	3 690	64 689	16 379	11 684	2 067	1 979
3. Ufuldstændig betegnede Steder .....	1 791	983	205	164	3 143	1 174	579	148	114
a. antagelig i Udlandet ..	51	27	2	7	87	42	25	2	7
b. antagelig i Norge.....	1 740	956	203	157	3 056	1 132	554	146	107
Ialt Riget	666 246	769 294	400 447	385 490	2 221 477	480 459	530 095	298 002	284 109
<b>B. Indenrigske Steder.</b>									
I. Riget .....	633 073	742 577	396 359	381 636	2 153 645	462 906	517 832	295 787	282 016
II. Rigets Bygder .....	535 584	610 126	293 860	281 219	1 720 789	445 185	496 888	283 323	270 375
III. Rigets Byer .....	97 489	132 451	102 499	100 417	432 856	17 721	20 944	12 464	11 641
<b>Bygderne amtsvis.</b>									
1. Smaalenene .....	33 880	35 037	17 220	16 737	102 874	24 650	23 913	15 996	15 461
2. Akershus .....	36 460	38 199	18 941	18 207	111 807	25 086	24 694	17 492	16 728
3. Hedemarken .....	44 818	48 857	22 359	21 566	137 600	37 120	39 279	21 732	20 859
4. Kristians .....	39 483	43 532	20 521	19 567	123 103	35 048	38 143	20 077	19 074
5. Buskerud .....	29 413	32 710	15 205	14 549	91 877	23 696	24 928	14 546	13 851
6. Jarlsberg og Larvik ..	20 643	27 857	12 152	11 535	72 187	14 494	18 334	11 068	10 438
7. Bratsberg .....	24 198	26 648	13 499	12 877	77 222	20 916	22 225	12 888	12 318
8. Nedenes .....	17 640	23 121	11 554	11 146	63 461	15 489	19 489	11 094	10 693
9. Lister og Mandal ...	18 330	24 125	10 315	9 891	62 661	15 587	19 882	9 971	9 591
10. Stavanger .....	27 461	33 067	14 820	14 291	89 639	22 170	25 315	14 079	13 531
11. Søndre Bergenhus ...	43 714	51 483	24 657	23 375	143 229	36 249	43 598	23 873	22 566
12. Nordre Bergenhus ...	32 465	38 200	15 919	15 454	102 038	27 303	32 276	15 663	15 208
13. Romsdal .....	38 557	45 449	19 539	18 757	122 302	32 321	38 483	19 091	18 323
14. Søndre Trondhjem ...	33 020	36 949	16 823	15 880	102 672	28 653	32 232	16 411	15 408
15. Nordre Trondhjem ...	27 571	31 027	12 994	12 541	84 133	23 593	26 446	12 660	12 173
16. Nordland .....	41 664	45 467	28 887	27 233	143 251	38 351	41 789	28 455	26 807
17. Tromsø .....	19 721	21 263	13 615	12 791	67 390	18 333	19 536	13 461	12 606
18. Finmarken .....	6 546	7 135	4 840	4 822	23 343	6 126	6 326	4 766	4 740
<b>Byerne amtsvis.</b>									
1. Smaalenene .....	8 720	12 121	7 914	7 697	36 452	1 921	2 354	1 213	1 092
2. Akershus .....	1 023	1 497	762	636	3 918	192	246	189	89
3. Kristiania .....	24 122	28 591	34 969	34 817	122 499	3 673	3 697	4 321	4 218
4. Hedemarken .....	1 526	1 733	1 180	1 196	5 635	373	350	178	198
5. Kristians .....	699	774	844	813	3 130	202	178	131	141
6. Buskerud .....	7 616	9 568	5 633	5 543	28 360	1 375	1 530	634	578
7. Jarlsberg og Larvik ..	7 359	11 372	6 512	6 320	31 563	1 308	1 798	712	713
8. Bratsberg .....	4 688	7 018	4 570	4 490	20 766	837	1 216	654	630
9. Nedenes .....	2 982	5 384	2 422	2 416	13 204	571	1 059	316	299
10. Lister og Mandal ...	4 597	7 343	3 645	3 477	19 062	718	1 218	419	372

efter Fødesteder med Oplysning om Antallet af Personer  
Aar af hvert Kjøen.

du nombre des individus au-dessus et au-dessous de 15 ans, par sexe.

Ialt.	Rigets Byer.					Kristiania.					Nr.
	Personer 15 Aar og derover.		Personer under 15 Aar.		Ialt.	Personer 15 Aar og derover.		Personer under 15 Aar.		Ialt.	
	Mand- kjøn.	Kvinde- kjøn.	Mand- kjøn.	Kvinde- kjøn.		Mand- kjøn.	Kvinde- kjøn.	Mand- kjøn.	Kvinde- kjøn.		
10	11	12	13	14	15	16	17	18	19	20	
1 558 541	170 167	224 745	100 572	99 620	595 104	60 554	80 765	34 828	34 844	210 991	A.
32 109	15 003	14 050	1 816	1 711	32 580	7 403	8 443	860	802	17 508	1.
2 015	617	404	57	50	1 128	302	227	38	35	602	2.
76	9	2			11	4	1			5	a.
1 939	608	402	57	50	1 117	298	226	38	35	597	b.
1 592 665	185 787	239 199	102 445	101 381	628 812	68 259	89 435	35 726	35 681	229 101	Ialt.
1 558 541	170 167	224 745	100 572	99 620	595 104	60 554	80 765	34 828	34 844	210 991	B.
1 495 771	90 399	113 238	10 537	10 844	225 018	30 635	39 009	3 051	3 156	75 851	I.
62 770	79 768	111 507	90 035	88 776	370 086	29 919	41 756	31 777	31 688	135 140	II.
80 020	9 230	11 124	1 224	1 276	22 854	4 902	5 839	401	406	11 548	1.
84 000	11 374	13 505	1 449	1 479	27 807	9 941	12 213	1 262	1 282	24 698	2.
118 990	7 698	9 578	627	707	18 610	5 075	6 728	298	382	12 483	3.
112 342	4 435	5 389	444	493	10 761	2 312	3 065	209	180	5 766	4.
77 021	5 717	7 782	659	698	14 856	2 706	3 906	238	260	7 110	5.
54 334	6 149	9 523	1 084	1 097	17 853	1 739	2 947	279	276	5 241	6.
68 347	3 282	4 423	611	559	8 875	624	664	103	97	1 488	7.
56 765	2 151	3 632	460	453	6 696	473	677	81	81	1 312	8.
55 031	2 743	4 243	344	300	7 630	256	365	23	24	668	9.
75 095	5 291	7 752	741	760	14 544	176	206	12	17	411	10.
126 286	7 465	7 885	784	809	16 943	341	238	16	12	607	11.
90 450	5 162	5 924	256	246	11 588	392	397	19	21	829	12.
108 218	6 236	6 966	448	434	14 084	439	340	11	8	798	13.
92 704	4 367	4 717	412	472	9 968	312	310	28	21	671	14.
74 872	3 978	4 581	334	368	9 261	294	344	17	16	671	15.
135 402	3 313	3 678	432	426	7 849	489	533	41	58	1 121	16.
63 936	1 388	1 727	154	185	3 454	114	148	9	12	283	17.
21 958	420	809	74	82	1 385	50	89	4	3	146	18.
6 580	6 799	9 767	6 701	6 605	29 872	1 968	3 867	462	478	6 775	1.
716	831	1 251	573	547	3 202	362	653	101	80	1 196	2.
15 909	20 449	24 894	30 648	30 599	106 590	18 526	22 883	29 588	29 460	100 457	3.
1 099	1 153	1 383	1 002	998	4 536	688	863	88	81	1 720	4.
652	497	596	713	672	2 478	176	244	33	37	490	5.
4 117	6 241	8 038	4 999	4 965	24 243	1 741	2 762	263	296	5 062	6.
4 531	6 051	9 574	5 800	5 607	27 032	1 806	3 279	401	399	5 885	7.
3 337	3 851	5 802	3 916	3 860	17 429	659	1 135	170	192	2 156	8.
2 245	2 411	4 325	2 106	2 117	10 959	813	1 453	211	215	2 692	9.
2 727	3 879	6 125	3 226	3 105	16 335	701	1 304	110	109	2 224	10.


Tabel II (Forts.). Den tilstedeværende Folkemængde fordelt  
over og under 15

Fødesteder.	Riget.					Rigets Bygder.			
	Personer 15 Aar og derover.		Personer under 15 Aar.		Ialt.	Personer 15 Aar og derover.		Personer under 15 Aar.	
	Mand- køn.	Kvinde- køn.	Mand- køn.	Kvinde- køn.		Mand- køn.	Kvinde- køn.	Mand- køn.	Kvinde- køn.
	1	2	3	4	5	6	7	8	9
<b>B. Indenrigske Steder.</b> (Forts.)									
Byerne amtsvis. (Forts.)									
11. Stavanger .....	7 529	11 146	7 417	7 193	33 285	1 120	1 513	697	618
12. Bergen .....	11 113	15 747	11 924	11 607	50 391	1 669	1 781	1 208	1 069
13. Nordre Bergenhus ...	174	269	150	151	744	33	35	19	23
14. Romsdal .....	3 916	5 469	4 408	4 116	17 909	658	772	357	296
15. Søndre Trondhjem ...	6 208	8 038	5 528	5 338	25 112	1 344	1 367	655	523
16. Nordre Trondhjem ...	1 217	1 549	894	870	4 530	413	447	170	181
17. Nordland .....	814	872	1 105	1 156	3 947	279	277	204	216
18. Tromsø .....	1 569	2 049	1 251	1 205	6 074	454	517	188	182
19. Finmarken .....	1 617	1 911	1 371	1 376	6 275	581	589	199	203
<b>C. Udenrigske Steder.</b>									
1. Sverige .....	25 134	21 411	1 612	1 505	49 662	14 207	10 151	959	877
2. Danmark med Bilande i Europa .....	2 093	1 261	210	211	3 775	450	274	54	56
Deraf: Island .....	93	54	8	12	167	27	22	2	4
Færøerne .....	11	16	4	2	33	2	5	1	-
3. Finland .....	1 232	897	30	23	2 182	865	592	25	20
4. Rusland .....	275	160	21	27	483	100	44	4	5
5. Tyskland .....	1 517	901	183	186	2 787	353	217	42	58
6. Østerrige .....	67	31	7	5	110	13	10	1	1
7. Ungarn .....	13	4	2	1	20	3	-	-	-
8. Schweiz .....	49	22	6	4	81	23	9	6	4
9. Nederlandene .....	40	26	7	4	77	10	11	1	2
10. Belgien .....	15	19	9	11	54	4	6	2	5
11. Storbritannien og Ir- land .....	303	371	114	121	909	94	114	42	42
12. Frankrige .....	45	74	26	40	185	15	12	7	14
13. Spanien .....	13	14	14	9	50	5	4	9	2
14. Portugal .....	2	3	8	3	16	-	1	2	1
15. Italien .....	167	25	3	2	197	73	5	-	1
16. Tyrkiet .....	5	2	-	2	9	-	-	-	-
17. Grækenland .....	2	-	-	-	2	1	-	-	-
18. Andre europæiske Lande .....	4	-	2	1	7	2	-	2	1
19. Amerikas forenede Stater .....	320	416	1 492	1 420	3 648	137	202	863	842
20. Nordamerika forevrigt	3	15	5	7	30	3	6	2	2
21. Mexico og Central- amerika .....	3	3	1	1	8	3	2	1	-
22. Vestindien .....	7	6	7	3	23	2	1	2	2
23. Sydamerika .....	12	8	14	9	43	7	1	8	7
24. Australien .....	2	13	20	18	53	1	4	4	7
25. Ostindien .....	3	7	3	4	17	2	3	-	2
26. Asien forevrigt .....	12	3	14	10	39	-	1	3	1
27. Ægypten .....	-	-	1	-	1	-	-	-	-
28. Madagaskar .....	17	18	16	11	62	3	4	4	5
29. Afrika forevrigt .....	18	17	36	40	111	1	7	16	17
30. Paa Havet .....	9	7	20	12	48	2	3	8	5



efter Fødesteder med Oplysning om Antallet af Personer  
Aar af hvert Kjøen.

Ialt.	Rigets Byer.					Kristiania.					Nr.
	Personer 15 Aar og derover.		Personer under 15 Aar.		Ialt.	Personer 15 Aar og derover.		Personer under 15 Aar.		Ialt.	
	Mand- kjøn.	Kvinde- kjøn.	Mand- kjøn.	Kvinde- kjøn.		Mand- kjøn.	Kvinde- kjøn.	Mand- kjøn.	Kvinde- kjøn.		
10	11	12	13	14	15	16	17	18	19	20	
3 948	6 409	9 633	6 720	6 575	29 337	378	605	45	51	1 079	11.
5 727	9 444	13 966	10 716	10 538	44 664	697	905	142	134	1 878	12.
110	141	234	131	128	634	18	27	2	2	49	13.
2 083	3 258	4 697	4 051	3 820	15 826	380	512	42	51	985	14.
3 889	4 864	6 671	4 873	4 815	21 223	591	740	80	64	1 475	15.
1 211	804	1 102	724	689	3 319	119	116	6	2	243	16.
976	535	595	901	940	2 971	56	73	12	20	161	17.
1 341	1 115	1 532	1 063	1 023	4 733	137	194	11	9	351	18.
1 572	1 036	1 322	1 172	1 173	4 703	103	141	10	8	262	19.
26 194	10 927	11 260	653	628	23 468	5 546	7 011	342	338	13 237	C. 1.
834	1 643	987	156	155	2 941	793	565	75	72	1 505	2.
55	66	32	6	8	112	12	5	2	4	23	
8	9	11	3	2	25	1				1	
1 502	367	305	5	3	680	58	27	2	2	89	3.
153	175	116	17	22	330	77	59	8	9	153	4.
670	1 164	684	141	128	2 117	583	419	79	79	1 160	5.
25	54	21	6	4	85	29	13	5	3	50	6.
3	10	4	2	1	17	3	4	1	1	9	7.
42	26	13			39	18	7			25	8.
24	30	15	6	2	53	6	6		1	13	9.
17	11	13	7	6	37	6	5	7	6	24	10.
292	209	257	72	79	617	66	128	28	33	255	11.
48	30	62	19	26	137	23	45	11	18	97	12.
20	8	10	5	7	30	5	4	4	6	19	13.
4	2	2	6	2	12	1	1	4	1	7	14.
79	94	20	3	1	118	64	16	2	1	83	15.
	5	2		2	9	4	1			5	16.
1	1				1	1				1	17.
5	2				2						18.
2 044	183	214	629	578	1 604	89	101	260	217	667	19.
13		9	3	5	17		4			4	20.
6		1		1	2		1			1	21.
7	5	5	5	1	16	2	1			3	22.
23	5	7	6	2	20	3	6	4	1	14	23.
16	1	9	16	11	37	1	3	11	8	23	24.
7	1	4	3	2	10		3	1	1	5	25.
5	12	2	11	9	34	5	1	3	2	11	26.
			1		1			1		1	27.
16	14	14	12	6	46	6	6	1		13	28.
41	17	10	20	23	70	9	5	7	3	24	29.
18	7	4	12	7	30	5	1	4		10	30.



# Folkemængde

fordelt efter


# Trosbekjendelse

3 December 1900.

(Den tilstedeværende Folkemængde.)

---

*Population de fait classée par culte au 3 Décembre 1900.*



## A. Systematisk Fortegnelse over de forskjellige Bekjendelser.

1. Lutherske Frimenigheder.
2. Engelsk episkopal Kirke.
3. Andre reformerte Samfund.
4. Romersk Katholske.
5. Græsk Katholske.
6. Apostoliske Frimenigheder.
7. Methodister.
8. Baptister.
9. Kvækere.
10. Dissentere med methodistisk eller baptistisk Retning.
11. Jøder.
12. Mormoner.
13. Andre Dissentere.
14. Udtraadte af Statskirken uden nærmere Betegnelse.
15. Personer, der ikke tilhører noget Trossamfund.

## Nomenclature systématique des diverses confessions.

1. Églises libres luthériennes.
2. Réformés: anglicains.
3. Réformés: autres.
4. Catholiques-romains.
5. Catholiques-grecs.
6. Églises libres apostoliques (luthériennes).
7. Méthodistes.
8. Baptistes.
9. Quakers.
10. Confessions diverses: d'une tendance méthodiste ou baptiste.
11. Israélites.
12. Mormons.
13. Autres dissidents.
14. Sortis de l'église d'État (sans autre désignation).
15. Individus sans confession.

## B. Alfabetisk Fortegnelse over Dissenteres forskjellige Benævnelser, med Henvisning til foranstaaende systematiske Fortegnelse.

- Adventist 8.  
 Agnostiker 15.  
 Anabaptist 8.  
 Andersens Tilhænger (o: Bethlehemit) 13.  
 Anglikansk 2.  
 Ansgarforeningen 13.  
 Apostolisk 6.  
 Apostolisk Frimenighed 6.  
 Apostolisk Irvingianer 13.  
 Apostolisk katolsk 13.  
 Arendals Frimenighed 1.  
  
 Baptist 8.  
 Bethlehemit (o: Andersens Tilhænger) 13.  
 Biskopelige Methodistkirke 7.  
 Bruden 10 (Se: Samfundet Bruden).  
  
 Church of England 2.  
 Congregationist 3.  
  
 De frie Kristne (Vaaler, Smaal.) (= Baptist) 8.  
 De fries Samfund (Strømmen) 8.  
 De førstefødtes Forsamling, som er opskreven i Himmelen 10.  
 De helliges Samfund 10.  
 De kristnes Forsamling 10.  
 De sidste Dages Hellige 12.  
 De troende Døbtes Samfund 8.  
 Den apostoliske Kirke 6.  
 Den biskopelige Methodistkirke 7.  
 Den frie kristelige Kirke 3.  
 Den frie Missionsforening 10.  
 Den Herre Jesu Kristi Samfund (Tønsberg) 3.  
 Den kristelige Dissentermenighed (Solum, Larvik) 8.  
 Den kristelige Religion 10.  
 Den kristne Menighed 10.  
 Den lutherske Frikirke 1.  
 Den lutherske Menighed (Hønefoss) 1.  
 Den Lyngske Menighed 6.  
 Den mosaiske Trosbekjendelse 11.  
  
 Den nye Kirke (Svedenborgianer) 13.  
 Den ældste apostoliske Frimenighed 6.  
 Det frie apostoliske Samfund 6.  
 Det frie kristelige Samfund 10.  
 Det frie Samfund (Moss) 8.  
 Det norske Missionsforbund 10.  
 Det nye Testamentes Lære 10.  
 Det separatistiske Samfund i Egersund 1.  
 Dissenter 13.  
 Dissenter-Frimenighed 13.  
 Dissenter (udøbt) 13.  
 Domsbasunist (Guds Menighed) 10.  
  
 Egersundsk Separatist 1.  
 Engelsk Independent 3.  
 Engelsk Reformert 3.  
 Engelsk Statskirke 2.  
 Enighed og Fred 9.  
 Episkopal (Kirke) 2.  
 Evangelisk apostolisk Menighed 6.  
 Evangelisk luthersk Frimenighed 1.  
 Evangelisk Menighed 1.  
  
 Foreningen (Tromsø) 13.  
 Forsamlingen (Moss) 8.  
 Franzons Frimission 10.  
 — Menighed 10.  
 — Missionsforening 10.  
 Fri apostolisk 6.  
 Fri Dissenter 13.  
 Frikirken 1.  
 Fri Kristen (Fredrikstad, Moss) 8 (se under: «De frie Kristne».)  
 Frimenigheden 1.  
 Frimenigheden i Jarlsberg 1.  
 Frimenigheden i Kragerø (= Luth. Frim.) 1.  
 Fri Missionsforening 10.  
  
 Gjøndøber 8.  
 Grevskabsmenigheden 1.  
 Græsk katolsk 5.  
 Guds Børn 10.  
 Guds Forsamling 8.

Guds Menighed (Domsbasunist) 10.  
Guds Menighed paa Moss 8.  
Guds Menighed paa Vegaarsheien 10.  
Guds Samfund (Moss) 8.

Hilditsch's Samfund paa Moss 8.  
Hører ikke til noget Samfund 15.

Ingen Trosbekjendelse 15.  
Intet bestemt Samfund 15.  
Irvingianer 13.  
Israelit 11.

Jansons nye Missionsforening 10.  
Jarlsbergere 1.  
Jarlsbergs Frimenighed 1.  
Jesu Kristi Samfund (Tønsberg) 3.  
Jøde 11.

Kalvinist 3.  
Kalvinistisk-Methodistisk 7.  
Katholik 4.  
Katholsk 4.  
Katholsk-apostolisk 13.  
Knud Aas's Parti, Vegaarsheien 10.  
Kristelig Missionsforening 10.  
Kristelig Unitetstroende 13.  
Kristi aandelige Samfund 10.  
Kristi Menighed 10.  
Kristi troende Menighed 10.  
Kvæker 9.

Lammersk Frimenighed 6.  
Lomelands Samfund 10.  
Luthersk Frimenighed 1.

Menneskets Søns Menighed 10.  
Mennonit 8.  
Methodist 7.  
Methodistisk-Episkopal 7.  
Missionsforbund 10.  
Mormon 12.  
Mosaisk 11.

Nazaræer 13.  
New Jerusalem Church (o: Sveden-  
borgianere) 13.  
Nybaptist 8.  
Ny-Evangelist 13.

Plymouthbrødre 3.  
Positivistisk Samfund 15.  
Presbyterianer 3.  
Protestant 13.  
Protestantisk engelsk 3.

Reformert 3.  
Romersk katholsk 4.  
Rosengrenianer 13.

Samfundet: Bruden (Tønsberg, Porsgrund) 10.  
Samfundet paa Vestlandet 13.  
Samfundet (uopgivet) 13.  
Selvskiftet (Tromsø) 13.  
Separatist 13.  
Skotsk Kirke 3.  
Stærkttroende (= Egersundsk Separatist) 1.  
Svedenborgianer («den nye Kirke») 13.  
Svensk Nadverforening 13.  
Syvende (7de) Dags Adventist 8.

Tromsø Missionsforening 13.

Uden Religion 15.  
Udtraadt af Statskirken 14.  
Udtraadt, intet Samfund 15.  
Unitarier 13.

Vennernes Samfund 9.  
Vidnesbyrdet (Holmsbu) 10.  
Vort Samfund med Faderen og hans Søn  
(Sarpsborg) 10.

Walkerianer 10.  
Wesleyaner 7.  
Wettergrenske Frimenighed 1.

Ytterøens frikirkelige Forening 10.

Zwinglianer 3.

Tabel 12. Det samlede Antal Dissenteres  
Confessions des

Landsdele.	Samlet tilstedeværende Folkemængde.	Lutheriske Fri-menigheder.	Engelsk episkopal Kirke.	Andre reformerte Samfund.	Romersk Katholske.	Græsk Katholske.	Apostoliske Fri-menigheder.	Metho-dister.	Bap-tister.
	1	2	3	4	5	6	7	8	9
<b>I. Riget<sup>1)</sup></b> .....	2 221 477	12 619	227	188	1 969	96	542	10 286	5 674
<b>II. Rigets Bygder</b> .....	1 592 665	8 343	73	79	453	51	132	3 446	3 307
<b>III. Rigets Byer</b> .....	628 812	4 276	154	109	1 516	45	410	6 840	2 367
<b>IV. Bygderne amtsvis.</b>									
1. Smaalenene .....	93 788	670	5	4	42	-	-	1 072	425
2. Akershus .....	113 602	297	29	12	107	7	5	221	215
3. Hedemarken .....	119 234	150	1	3	6	1	4	171	42
4. Kristians .....	109 852	86	1	-	29	-	-	51	137
5. Buskerud .....	81 500	217	2	2	7	-	-	280	135
6. Jarlsberg og Larvik ..	64 670	1 879	4	5	10	-	4	133	153
7. Bratsberg .....	73 106	1 108	1	10	36	-	15	452	223
8. Nedenes .....	62 674	1 186	9	7	16	-	9	529	229
9. Lister og Mandal .....	56 186	286	-	2	2	4	-	102	24
10. Stavanger .....	79 738	81	-	-	5	4	2	65	30
11. Søndre Bergenhus .....	132 687	22	3	9	28	1	3	158	149
12. Nordre Bergenhus .....	87 265	4	6	7	52	-	-	7	25
13. Romsdal .....	108 900	71	-	2	4	-	-	44	59
14. Søndre Trondhjem .....	96 067	4	-	1	11	1	-	14	132
15. Nordre Trondhjem .....	77 209	95	1	1	11	-	-	42	301
16. Nordland .....	144 160	2 109	8	2	22	2	-	55	567
17. Tromsø .....	65 519	66	3	12	20	1	90	36	456
18. Finmarken .....	26 508	12	-	-	45	30	-	14	5
<b>V. Byerne amtsvis.</b>									
1. Smaalenene .....	42 379	869	4	-	113	2	8	1 409	407
2. Akershus .....	3 294	5	-	-	1	-	-	49	-
3. Kristiania .....	229 101	1 043	56	36	852	3	89	1 426	608
4. Hedemarken .....	7 469	118	-	1	2	-	1	111	13
5. Kristians .....	6 428	10	1	-	5	-	-	11	4
6. Buskerud .....	31 243	262	-	10	31	-	21	573	54
7. Jarlsberg og Larvik ..	36 333	415	12	22	13	-	36	711	61
8. Bratsberg .....	25 192	482	14	4	43	-	30	736	235
9. Nedenes .....	13 251	444	2	6	6	1	9	105	203
10. Lister og Mandal .....	22 073	272	17	1	34	1	30	98	45
11. Stavanger .....	45 920	73	3	6	16	1	28	332	26
12. Bergen .....	71 867	70	38	16	247	1	154	592	215
13. Nordre Bergenhus .....	949	-	-	-	-	-	-	-	-
14. Romsdal .....	27 619	45	5	-	2	-	1	226	64
15. Søndre Trondhjem .....	38 651	81	2	3	86	1	-	192	181
16. Nordre Trondhjem .....	6 240	9	-	-	1	-	-	32	30
17. Nordland .....	6 477	13	-	-	4	-	-	87	18
18. Tromsø .....	7 447	32	-	4	33	15	3	107	175
19. Finmarken .....	6 879	33	-	-	27	19	-	43	28
<sup>1)</sup> Riget. Efter den hjemmehørende Folkemængde...	2 240 860	12 661	154	144	1 888	72	546	10 388	5 671



af de forskellige Bekjendelser.  
dissidents.

Kvæ- kere.	Dissen- tere med metho- dist- bap- tistisk Ret- ning.	Jøder.	Mor- moner.	Andre Dis- senter.	Ud- traadte af Stats- kirken uden nærmere Beteg- nelse.	Personer, der ikke tilhører noget Tros- samfund.	Uop- givet.	Samlet Antal Dis- senter.	Landsdele.
10	11	12	13	14	15	16	17	18	
175	2 902	642	501	1 894	1 587	13 279	133	52 714	I. Riget.
123	1 633	77	155	815	659	6 612	65	26 023	II. Rigets Bygder.
52	1 269	565	346	1 079	928	6 667	68	26 691	III. Rigets Byer.
									IV. Bygderne amtsvis.
25	207	3	23	12	46	402	3	2 939	1. Smaalenene.
-	106	8	71	29	66	708	6	1 887	2. Akershus.
-	24	2	1	-	9	240	9	663	3. Hedemarken.
-	1	15	-	8	40	130	5	503	4. Kristians.
-	92	18	27	22	16	488	11	1 317	5. Buskerud.
-	105	1	12	22	33	315	2	2 678	6. Jarlsberg og Larvik.
-	187	2	-	87	64	501	2	2 688	7. Bratsberg.
-	809	1	11	20	24	559	7	3 416	8. Nedenes.
32	-	2	6	162	23	103	3	751	9. Lister og Mandal.
60	20	-	-	360	26	371	-	1 024	10. Stavanger.
6	3	2	1	1	21	146	6	559	11. Søndre Bergenhus.
-	-	2	-	-	4	135	7	249	12. Nordre Bergenhus.
-	2	7	-	-	78	249	-	516	13. Romsdal.
-	1	-	-	7	10	102	-	283	14. Søndre Trondhjem.
-	-	4	2	9	3	349	2	820	15. Nordre Trondhjem.
-	40	8	-	32	170	887	-	3 902	16. Nordland.
-	31	2	1	30	20	848	1	1 617	17. Tromsø.
-	5	-	-	14	6	79	1	211	18. Finmarken.
									V. Byerne amtsvis.
-	280	25	50	86	129	954	-	4 336	1. Smaalenene.
-	7	-	-	22	8	37	-	129	2. Akershus.
1	544	343	166	231	341	2 605	-	8 344	3. Kristiania.
-	-	-	-	-	2	39	-	287	4. Hedemarken.
-	3	-	-	1	4	28	-	67	5. Kristians.
-	50	24	45	79	113	311	2	1 575	6. Buskerud.
-	105	2	19	92	52	457	-	1 998	7. Jarlsberg og Larvik.
-	100	6	6	107	74	544	-	2 381	8. Bratsberg.
-	54	1	-	7	23	117	-	978	9. Nedenes.
-	3	1	1	111	19	105	-	738	10. Lister og Mandal.
50	3	1	10	209	42	289	1	1 090	11. Stavanger.
1	6	24	13	88	44	516	1	2 026	12. Bergen.
-	-	-	-	-	-	4	-	4	13. Nordre Bergenhus.
-	23	1	21	3	15	171	40	617	14. Romsdal.
-	25	119	8	31	44	257	22	1 052	15. Søndre Trondhjem.
-	-	-	5	-	-	16	-	93	16. Nordre Trondhjem.
-	4	6	2	3	3	68	2	210	17. Nordland.
-	57	4	-	3	13	84	-	530	18. Tromsø.
-	5	8	-	6	2	65	-	236	19. Finmarken.
179	2 907	622	480	1 877	1 592	13 321	30	52 532	1) Riget. Efter den hjemme- hørende Folkemængde.

Tabel 12 (Forts.). Det samlede Antal Dissenterere af de forskjellige  
Bekjendelser.

Landsdele.	Samlet tilstedev. Folke- mæng- de.	Luther- ske Fri- menig- heder.	Metho- dister.	Bap- tister.	Per- soner, der ikke tilhører noget Tros- sam- fund.	Andre Dis- senter- sam- fund.	Samlet Antal Dis- senter- ere.	Specifikation af Rubrik 6 («Andre Dissentersamfund»).
<b>VI. Herreder.</b>	1	2	3	4	5	6	7	8
<i>Smaalenenes Amt.</i>								
Trøgstad .....	3 563	2	12	-	2	-	16	—
Askim .....	3 631	8	23	7	9	3	50	2 med meth. bapt. Retning, 1 ud- traadt uden nærm. Betegnelse.
Spydeberg .....	2 570	-	7	1	2	-	10	—
Skiptvet .....	2 220	-	7	8	26	1	42	1 uopgivet Trossamfund.
Rakkestad .....	5 308	11	-	2	-	1	14	1 andre Diss.
Eidsberg .....	5 515	11	52	3	19	-	85	—
Rødnes <sup>1)</sup> .....	1 862	-	-	-	5	2	7	2 andre Diss.
Rakkestad Fogderi	24 669	32	101	21	63	7	224	2 med meth. bapt. Retning, 1 ud- traadt uden nærm. Bet., 1 uop- givet Trossamfund, 3 andre Diss.
Aremark .....	3 715	36	4	16	7	29	92	2 Eng. episk. Kirke, 22 med meth. bapt. Retning, 5 andre Diss.
Id .....	5 222	89	65	120	29	80	383	3 andre reform. Samfund, 75 med meth. bapt. Retning, 1 Mormon, 1 andre Diss.
Berg .....	4 980	82	113	113	38	29	375	2 Eng. episk. Kirke, 7 Rom. Kath., 13 med meth. bapt. Retning, 6 Mormoner, 1 udtraadt uden nærm. Bet.
Skjeberg .....	4 820	23	119	12	5	6	165	1 Eng. episk. Kirke, 1 andre reform. Samfund, 3 Rom. Kath., 1 med meth. bapt. Retning.
Hvaler .....	3 781	137	10	7	23	26	203	25 Kvækere, 1 andre Diss.
Borge .....	6 713	76	189	22	38	38	363	38 med meth. bapt. Retning.
Varteig .....	1 117	2	-	-	-	-	2	—
Idde og Marker Fogderi .....	30 348	445	500	290	140	208	1 583	149 med meth. bapt. Retning, 25 Kvækere, 10 Rom. Kath., 7 Mor- moner, 5 Eng. episk. Kirke, 4 andre reform. Samfund, 1 ud- traadt uden nærm. Bet., 7 andre Diss.
Tune .....	8 023	27	121	30	24	36	238	12 Rom. Kath., 18 med meth. bapt. Retning, 1 andre Diss., 5 ud- traadt uden nærm. Bet.
Glemminge .....	11 775	68	206	6	34	36	350	19 Rom. Kath., 7 med meth. bapt. Retning, 1 Jøde, 8 Mormoner, 1 andre Diss.
Onsø .....	6 695	16	100	12	25	11	164	1 med meth. bapt. Retning, 8 Mor- moner, 2 uopgivet Trossamfund.
Raade .....	2 782	6	-	-	6	-	12	—
Rygge .....	3 313	18	28	60	71	16	193	1 Rom. Kath., 15 med meth. bapt. Retning.
Moss .....	1 627	56	13	-	29	37	135	37 udtraadt uden nærm. Bet.
<sup>1)</sup> Fra 1 Jan. 1902:								
Rødnes Herred .....	1 372	-	-	-	5	2	7	2 andre Diss.
Rømskogen .....	490	-	-	-	-	-	-	—

Tabel 12 (Forts.). Det samlede Antal Dissentere af de forskellige  
Bekjendelser.

Landsdele	Samlet til- stedev. Folke- mæng- de.	Luther- ske Fri- menig- heder.	Metho- dister.	Bap- tister.	Per- soner, der ikke tilhører noget Tros- sam- fund.	Andre Dis- senter- sam- fund.	Samlet Antal Dissen- tere.	Spekifikation af Rubrik 6 («Andre Dissentersamfund»).
	1	2	3	4	5	6	7	8
<b>VI. Herreder (Forts.).</b>								
Vaaler.....	2 303	-	2	4	8	17	31	15 med meth. bapt. Retn., 1 Jøde, 1 udtraadt uden nærm. Bet.
Hobøl.....	2 253	2	1	2	2	2	9	1 Jøde, 1 udtr. uden nærm. Bet.
Moss Fogderi.....	38 771	193	471	114	199	155	1 132	56 med meth. bapt. Retning, 44 udtraadt uden nærm. Bet., 32 Rom. Kath., 16 Mormoner, 2 andre Diss., 3 Jøder, 2 uopg. Trossamfund.
<i>Akershus Amt.</i>								
Vestby (Landdistriktet)	2 765	7	-	9	62	4	82	4 Mormoner.
Kraakstad.....	3 197	2	3	-	18	2	25	2 Græsk Katholske.
Aas.....	3 031	2	1	1	15	4	23	4 med meth. bapt. Retning.
Frogn.....	2 216	-	-	12	28	8	48	6 med meth. bapt. Retning, 2 Eng. episk. Kirke.
Nesodden.....	2 175	13	2	4	18	11	48	3 Mormoner, 8 andre Diss.
Aker.....	23 591	87	99	80	128	218	612	21 Eng. episk. Kirke, 4 andre re- form. Samfund, 60 Rom. Kath., 4 Apost. Frimenighed, 47 med meth. bapt. Retn., 4 Jøder, 25 Mormoner, 10 andre Diss., 43 udtraadt.
a. Østre Aker Prgld. ....	11 718	33	28	55	48	87	256	7 Mormoner, 3 andre Diss., 29 ud- traadt uden nærm. Bet., 7 Eng. episk., 1 andre Ref., 28 Rom. Kath., 4 Ap. Frim., 7 med meth. bapt. Retn., 1 Jøde.
b. Vestre Aker Prgld. ....	11 873	49	71	25	80	131	356	14 Eng. episk., 3 andre Ref., 32 Rom. Kath., 40 med meth. bapt. Retn., 3 Jøder, 18 Mormoner, 7 andre Diss., 14 udtraadt.
Bærum.....	9 156	78	34	23	93	73	301	6 Eng. episk. Kirke, 1 andre reform. Samfund, 20 Rom. Kath., 1 Gr. Kath., 31 med meth. bapt. Retn., 1 Jøde, 2 Mormoner, 4 andre Diss., 6 udtr., 1 uopgivet.
a. Østre Bærum Prgld. ...	5 872	78	33	20	76	69	276	5 Eng. episk., 1 andre Ref., 19 Rom. Kath., 1 Gr. Kath., 31 med meth. bapt. Retn., 1 Mormon, 4 andre Diss., 6 udtraadt, 1 uopgivet Samfund.
b. Vestre Bærum Prgld. ...	3 284	-	1	3	17	4	25	1 Eng. episk., 1 Rom. Kath., 1 Jøde. 1 Mormon.
Asker.....	4 592	21	9	9	39	21	99	11 Rom. Kath., 6 med meth. bapt. Retning, 4 udtraadt uden nærm. Bet.
Aker og Follo Fogderi.....	50 723	210	148	138	401	341	1 238	94 med meth. bapt. Retn., 91 Rom. Kath., 53 udtraadt uden nærm. Bet., 34 Mormoner, 29 Eng. episk. Kirke, 22 andre Diss., 5 andre reform. Samf., 5 Jøder, 4 Apost. Frim., 3 Gr. Kath., 1 uopgivet Trossamfund.

Tabel 12 (Forts.). Det samlede Antal Dissentere af de forskellige  
Bekjendelser.

Landsdele.	Samlet tilstedev. Folkenøgde.	Lutheriske Frimenigheder.	Methodister.	Baptister.	Personer, der ikke tilhører noget Trossamfund.	Andre Dissentersamfund.	Samlet Antal Dissentere.	Specifikation af Rubrik 6 («Andre Dissentersamfund»).
<b>VI. Herreder (Forts.).</b>	<b>1</b>	<b>2</b>	<b>3</b>	<b>4</b>	<b>5</b>	<b>6</b>	<b>7</b>	<b>8</b>
Urskog .....	4 197	-	-	3	-	-	3	-
Høland .....	5 743	2	-	1	1	1	5	1 Jøde.
Enebak .....	3 052	-	-	-	4	-	4	-
Fet .....	4 181	-	-	6	5	7	18	1 Gr. Kath., 1 Apost. Frimenigh., 5 uopg. Samfund.
Sorum .....	2 540	-	-	-	5	1	6	1 Romersk Katholsk.
Skedsmo <sup>1)</sup> .....	8 511	9	49	3	27	46	134	14 Rom. Kath., 3 Gr. Kath., 12 med meth. bapt. Retning, 1 Jøde, 9 Mormoner, 1 andre Diss., 6 udtraadt uden nærmere Bet.
Nittedalen .....	2 704	7	1	-	18	4	30	4 udtraadt uden nærm. Bet.
Nedre Romerike Fogderi .....	30 928	18	50	13	60	59	200	15 Rom. Kath., 12 med meth. bapt. Retning, 10 udtraadt u. n. B., 5 uopgivet Samf., 4 Gr. Kath., 9 Mormoner, 1 Apost. Frimenighed, 2 Jøder, 1 andre Diss.
Gjerdrum .....	1 685	-	-	-	-	-	-	-
Ullensaker .....	5 764	28	13	7	6	3	57	1 Jøde, 2 udtraadt uden nærm. Bet.
Nes .....	8 060	18	7	8	7	7	47	7 andre reformerte Samfund.
Eidsvold .....	9 493	21	3	49	234	35	342	28 Mormoner, 1 udtraadt uden nærmere Bet., 6 andre Diss.
Nannestad .....	3 913	2	-	-	-	1	3	1 Romersk Katholsk.
Hurdalen .....	1 910	-	-	-	-	-	-	-
Fering .....	1 126	-	-	-	-	-	-	-
Øvre Romerike Fogderi .....	31 951	69	23	64	247	46	449	28 Mormoner, 7 andre reformerte Samfund, 3 udtraadt uden n. Bet., 1 Jøde, 1 Rom. Kath., 6 andre Diss.
<i>Hedemarkens Amt.</i>								
Ringsaker .....	10 510	14	-	-	8	2	24	1 Rom. Kath., 1 uopgivet Samfund.
Nes .....	3 412	-	-	-	4	1	5	1 udtraadt uden nærm. Bet.
Furnes .....	3 800	4	12	-	10	-	26	-
Vang .....	5 681	24	43	22	10	1	100	1 Romersk Katholsk.
Leiten .....	5 023	11	-	-	10	1	22	1 «
Romedal .....	4 531	24	-	3	6	5	38	1 Mormon, 3 udtraadt uden nærm. Bet., 1 uopgivet Samfund.
Stange .....	6 660	19	8	8	8	1	44	1 udtraadt uden nærm. Bet.
Hedemarken Fogderi .....	39 617	96	63	33	56	11	259	5 udtraadt uden nærm. Bet., 3 Rom. Kath., 2 uopgivet Samf., 1 Mormon.
<sup>1)</sup> Lillestrøm .....	3 782	1	45	-	24	36	106	1 Jøde, 8 Mormoner, 5 udtraadt u. n. B., 14 Rom. Kath., 3 Gr. Kath., 5 med meth. bapt. Retn.
Skedsmo Herred forøvrigt .....	4 729	8	4	3	3	10	28	7 med meth. bapt. Retning, 1 Mormon, 1 andre Diss., 1 udtraadt u. n. Bet.

Tabel 12 (Forts.). Det samlede Antal Dissentere af de forskellige  
Bekjendelser.

Landsdele.	Samlet til- stedev. Folke- mæng- de.	Luther- ske Fri- menig- heder.	Metho- dister.	Bap- tister.	Per- soner, der ikke tilhører noget Tros- sam- fund.	Andre Dis- senter- sam- fund.	Samlet Antal Dissen- tere.	Spekifikation af Rubrik 6 («Andre Dissentersamfund»).
	1	2	3	4	5	6	7	8
<b>VI. Herreder (Forts.).</b>								
Søndre Odalen .....	6 343	-	75	5	11	1	92	1 uopgivet.
Nordre Odalen .....	4 238	-	-	-	38	4	42	4 Apost. Frimenighed.
Vinger .....	4 598	-	1	-	-	1	2	1 Græsk Katholsk.
Eidskogen .....	6 028	-	3	-	4	2	9	2 udtraadt uden nærm. Bet.
Vinger og Odalen Fogderi .....	21 207	-	79	5	53	8	145	4 Apost. Frimenighed, 2 udtraadt uden nærm. Bet., 1 Gr. Kath., 1 uopgivet Trossamfund.
Brandval .....	3 795	9	5	-	1	3	18	3 andre reform. Samfund.
Grue .....	5 899	-	10	-	1	2	13	2 udtraadt uden nærm. Bet.
Hof .....	3 062	3	-	-	-	1	4	1 uopgivet Trossamfund.
Aasnes .....	4 866	2	-	-	1	1	4	1 Jøde.
Vaaler .....	3 701	-	-	-	9	-	9	-
Solør Fogderi...	21 323	14	15	-	12	7	48	3 andre reform. Samfund, 2 udtr. uden nærm. Bet., 1 uopgivet Trossamfund, 1 Jøde.
Elverum .....	8 605	11	11	-	13	8	43	8 med meth. bap. Retning.
Trysil .....	6 092	24	1	-	18	7	50	1 med meth. bap. Retning, 2 uop- givet Trossamf., 1 Eng. episk. Kirke, 3 Rom. Kath.
Aamot .....	3 596	5	1	-	29	3	38	1 med meth. bap. Retning, 2 uopg. Samfund.
Stor-Elvedalen .....	3 413	-	-	1	6	1	8	1 uopgivet Trossamfund.
Sollien .....	436	-	-	-	-	1	1	1 Jøde.
Søndre Østerdalen Fogderi .....	22 142	40	13	1	66	20	140	10 med meth. bap. Retning, 5 uop- givet Trossamf., 3 Rom. Kath., 1 Eng. episk. Kirke, 1 Jøde.
Ytre Rendalen .....	1 761	-	-	-	3	-	3	-
Øvre Rendalen .....	2 057	-	-	-	9	-	9	-
Lille-Elvedalen .....	3 342	-	-	1	9	-	10	-
Tønset .....	3 155	-	1	-	18	-	19	-
Tolgen .....	3 431	-	-	-	13	14	27	14 med meth. bap. Retning.
a. Tolgen Prgld. ....	3 197	-	-	-	12	14	26	14 « « « «
b. En Del af Røros Prgld.	234	-	-	-	1	-	1	-
Kvikne .....	1 199	-	-	2	1	-	3	-
Nordre Østerdalen Fogderi .....	14 945	-	1	3	53	14	71	14 med meth. bap. Retning.
<i>Kristians Amt.</i>								
Dovre .....	2 126	-	-	-	37	25	62	24 udtraadt uden nærmere Bet., 1 andre Diss.
Lesje .....	2 560	-	-	6	5	2	13	1 Eng. episk. Kirke, 1 Rom. Kath.
Skiaaker .....	2 255	-	-	-	-	-	-	-
Lom .....	2 645	-	-	1	1	-	2	-
Vaage .....	6 264	2	-	93	7	6	108	1 Rom. Kath., 1 udtraadt uden nærm. Bet., 4 uopgivet.
Nordre Fron .....	4 395	-	1	20	10	7	38	7 udtraadt uden nærm. Bet.
Nordre Gudbrands- dalen Fogderi..	20 245	2	1	120	60	40	223	32 udtraadt uden nærm. Bet., 4 uopgivet Trossamfund, 2 Rom. Kath., 1 Eng. episk. Kirke, 1 andre Diss.

Tabel 12 (Forts.). Det samlede Antal Dissentere af de forskellige  
Bekjendelser.

Landsdele.	Samlet tilstedev. Folke- mængde.	Luther- ske Fri- menig- heder.	Metho- dister.	Bap- tister.	Per- soner, der ikke tilhører noget Trossamfund.	Andre Dis- senter- sam- fund.	Samlet Antal Dis- senter- tere.	Specifikation af Rubrik 6 («Andre Dissentersamfund»).
	1	2	3	4	5	6	7	8
<b>VI. Herreder (Forts.).</b>								
Søndre Fron .....	3 016	5	-	-	7	-	12	—
Ringeby .....	4 485	-	-	1	12	-	13	—
Øier .....	3 202	-	6	-	-	1	7	1 Jøde.
Østre Gausdal .....	2 695	-	-	-	4	3	7	1 Rom. Kath., 2 Jøder.
Vestre Gausdal .....	2 321	1	-	-	3	-	4	—
Faaberg .....	5 336	-	3	-	2	8	13	6 udtraadt uden nærmere Bet., 2 andre Diss.
Søndre Gudbrands- dalen Fogderi ...	21 055	6	9	1	28	12	56	6 udtraadt uden nærm. Bet., 3 Jø- der, 2 andre Diss., 1 Rom. Kath.
Biri .....	4 826	2	-	1	3	1	7	1 udtraadt uden nærm. Bet.
Vardal .....	4 458	-	1	2	1	7	11	7 Romersk Katholske.
Østre Toten .....	7 940	31	-	12	10	5	58	1 « , 4 Jøder.
Vestre Toten .....	7 582	21	-	1	5	4	31	2 Jøder, 1 andre Diss., 1 udtraadt uden nærm. Bet.
Toten Fogderi ...	24 806	54	1	16	19	17	107	8 Rom. Kath., 6 Jøder, 2 udtraadt uden nærmere Bet., 1 andre Diss.
Jevnaker .....	3 908	1	36	-	4	17	58	14 Rom. Kath., 2 andre Diss., 1 uopgivet.
Lunner .....	3 370	-	1	-	-	-	1	—
Gran .....	4 110	-	1	-	1	2	4	2 Romersk Katholske.
Brandbu .....	5 026	6	1	-	3	4	14	4 Jøder.
Søndre Land .....	5 774	15	-	-	11	4	30	2 Romersk Katholske, 2 Jøder.
Nordre Land .....	4 697	-	1	-	-	-	1	—
Hadeland og Land- Fogderi .....	26 885	22	40	-	19	27	108	18 Rom. Kath., 6 Jøder, 2 andre Diss., 1 uopg. Trossamfund.
Søndre Aurdal .....	3 825	1	-	-	2	2	5	2 andre Diss.
Etneidalen .....	1 776	-	-	-	-	-	-	—
Nordre Aurdal .....	4 323	1	-	-	1	1	3	1 med meth. bap. Retning.
Vestre Slidre .....	2 627	-	-	-	1	-	1	—
Østre Slidre .....	2 217	-	-	-	-	-	-	—
Vang .....	2 093	-	-	-	-	-	-	—
Valdres Fogderi..	16 861	2	-	-	4	3	9	1 med meth. bap. Retning, 2 andre Diss.
<i>Buskerud Amt.</i>								
Hole .....	3 452	-	12	-	16	3	31	1 Eng. episk. Kirke, 1 andre reform. Samfund, 1 udtr. u. nærm. Bet.
Norderhov .....	8 468	7	61	-	42	2	112	2 Jøder.
Aadalen .....	2 923	-	9	-	-	3	12	2 « , 1 udtraadt u. nærm. Bet.
Ringerike Fogderi	14 843	7	82	-	58	8	155	4 Jøder, 2 udtr. uden nærm. Bet. 1 Eng. episk. Kirke, 1 andre reformerte Samfund.



Tabel 12 (Forts.). Det samlede Antal Dissentere af de forskellige Bekjendelser.

Landsdele.	Samlet til- stedev. Folke- mæng- de.	Luther- ske Fri- menig- heder.	Metho- dister.	Bap- tister.	Per- soner, der ikke tilhører noget Tros- sam- fund.	Andre Dis- senter- sam- fund.	Samlet Antal Dissen- tere.	Specifikation af Rubrik 6 («Andre Dissentersamfund»).
	1	2	3	4	5	6	7	8
<b>VI. Herreder (Forts.).</b>								
<i>Jarlsberg og Larvik Amt.</i>								
Strømmen .....	1 580	45	1	-	42	60	148	19 udtr. uden nærm. Bet., 1 Eng. episk. Kirke, 4 Rom. Kath., 36 med meth. bapt. Retning.
Skoger .....	4 261	76	33	3	25	35	172	11 Mormoner, 9 udtr. uden nærm. Bet., 1 Eng. episk. Kirke, 14 med meth. bapt. Retning.
Sande .....	3 827	11	5	107	47	20	190	20 med meth. bapt. Retning.
Hof .....	2 191	40	7	6	-	3	56	1 Mormon, 2 udtr. uden nærm. Bet.
Botne .....	2 434	286	9	-	31	8	334	8 med meth. bapt. Retning.
Vaale .....	2 533	343	1	5	8	3	360	1 Rom. Kath., 2 uopgivet Samf.
Borre .....	2 874	97	8	-	5	13	123	2 andre reform. Samf., 1 Rom. Kath., 9 andre Diss., 1 udtraadt uden nærm. Bet.
Ramnes .....	2 819	431	1	-	5	-	437	-
Andebu .....	2 698	140	-	-	-	-	140	-
Stokke .....	4 815	19	10	-	1	1	31	1 udtr. uden nærm. Bet.
Sem .....	5 341	30	3	-	19	14	66	11 med meth. bapt. Retn., 2 andre reform. Samf., 1 Rom. Kath.
Netterø .....	5 003	67	-	1	5	11	84	1 Eng. episk. Kirke, 1 andre reform. Samf., 1 Rom. Kath., 8 med meth. bapt. Retning.
Tjømsø .....	2 686	3	2	1	2	1	9	1 andre Diss.
Jarlsberg Fogderi	43 062	1 588	80	123	190	169	2 150	97 med meth. bapt. Retn., 32 udtr. uden nærm. Bet., 12 Mormoner, 10 andre Diss., 8 Rom. Kath., 5 andre reform., 3 Eng. episk., 2 uopg. Trossamfund.
Sandherred .....	6 509	87	25	2	18	4	136	4 andre Diss.
Tjølling .....	3 501	7	3	-	41	8	59	2 Rom. Kath., 6 andre Diss.
Fredriksværn .....	910	11	-	-	1	1	13	1 Eng. episk. Kirke.
Brunlanes .....	4 469	184	10	4	43	3	244	2 med meth. bapt. Retn., 1 Jøde.
Hedrum .....	3 849	-	15	10	21	7	53	1 udtraadt uden nærm. Bet., 4 apost. Frimenighed, 2 andre Diss.
Lardal .....	2 370	2	-	14	1	6	23	6 med meth. bapt. Retning.
Larvik Fogderi ..	21 608	291	53	30	125	29	528	8 med meth. bapt. Retn., 4 apost. Frimenigh., 2 Rom. Kath., 1 Eng. episk. Kirke, 1 udtr. u. n. Bet., 1 Jøde, 12 andre Diss.
<i>Bratsberg Amt.</i>								
Drangedal .....	4 029	100	1	-	11	23	135	23 med meth. bapt. Retning.
Sannikedal .....	2 535	40	4	-	7	1	52	1 « —»
Skaatø .....	3 972	138	51	27	80	32	328	20 med meth. bapt. Retn., 1 Jøde, 10 andre Diss., 1 uopgivet Samfund.



Tabel 12 (Forts.). Det samlede Antal Dissentere af de forskellige  
Bekjendelser.

Landsdele.	Samlet til- stede- v. Folke- mæng- de.	Luther- ske Fri- menig- heder.	Metho- dister.	Bap- tister.	Per- soner, der ikke tilhører noget Trossam- fund.	Andre Dis- senter- sam- fund.	Samlet Antal Dissen- tere.	Specifikation af Rubrik 6 («Andre Dissentersamfund»).
	1	2	3	4	5	6	7	8
<b>VI. Herreder (Forts.).</b>								
Bamle .....	4 676	29	56	8	12	17	122	2 Apost. Frimenigh., 8 med meth. bap. Retn., 7 andre Diss.
Eidanger .....	3 697	-	72	-	26	28	126	1 Eng. episk. Kirke, 8 andre reform. Samf., 16 med meth. bap. Retn., 3 andre Diss.
Slendal .....	852	-	-	1	3	10	14	10 med meth. bap. Retning.
Gjerpen .....	7 151	131	142	37	79	71	460	52 med meth. bap. Retn., 19 andre Diss.
Bamle Fogderi ...	26 912	438	326	73	218	182	1 237	130 med meth. bap. Retn., 8 andre ref. Samf., 2 Apost. Frim., 1 Eng. episk. Kirke, 1 Jøde, 1 uopg. Trossamfund, 39 andre Diss.
Solum .....	8 088	127	110	102	145	154	638	2 andre reform. Samf., 34 Rom. Kath., 12 Apost. Frim., 45 med meth. bap. Retn., 32 andre Diss., 29 udtraadt uden nærm. Bet.
Hollen .....	3 957	172	2	3	7	5	189	1 Rom. Kath., 2 med meth. bap. Retn., 1 Jøde, 1 udtraadt uden nærm. Bet.
Lunde .....	2 225	50	-	-	3	1	54	1 andre Diss.
Bø .....	2 657	-	-	-	1	-	1	—
Saude .....	3 031	60	-	-	4	-	64	—
Hitterdal .....	3 868	-	3	1	-	4	8	1 Rom. Kath., 1 Apost. Frimenigh., 2 andre Diss.
Nedre Telemarken Fogderi .....	23 826	409	115	106	160	164	954	47 med meth. bap. Retn., 36 Rom. Kath., 13 Apost. Frim., 30 udtr. uden n. Bet., 2 andre reform. Samfund, 1 Jøde, 35 andre Diss.
Tinn .....	2 373	-	-	42	-	1	43	1 andre Diss.
Hovin .....	885	-	-	1	-	-	1	—
Gransherred .....	1 237	-	6	-	1	2	9	2 andre Diss.
Hjartdal .....	2 336	4	-	-	1	-	5	—
Seljord .....	3 067	23	5	-	6	12	46	1 andre Diss., 11 udtraadt uden nærm. Bet.
Kvjteseid .....	3 153	34	-	1	34	23	92	9 med meth. bap. Retn., 1 andre Diss., 13 udtraadt uden nærm. Bet.
Nissedal .....	1 621	173	-	-	6	7	186	7 udtraadt uden nærm. Bet.
Fyresdal .....	1 814	1	-	-	56	2	59	1 med meth. bap. Retn., 1 uopg. Trossamfund.
Mo .....	1 850	18	-	-	1	9	28	8 andre Diss., 1 udtr. uden nærm. Bet.
Laardal .....	1 364	8	-	-	17	2	27	2 udtraadt uden n. Bet.
Vinje .....	1 702	-	-	-	1	-	1	—
Rauland .....	966	-	-	-	-	-	-	—
Øvre Telemarken Fogderi .....	22 368	261	11	44	123	58	497	34 udtr. uden nærm. Bet., 10 med meth. bap. Retn., 1 uopgivet Trossamf., 13 andre Diss.

Tabel 12 (Forts.). Det samlede Antal Dissentere af de forskellige  
Bekjendelser.

Landsdele.	Samlet til- stede- v. Folke- mæng- de.	Luther- ske Fri- menig- heder.	Metho- dister.	Bap- tister.	Per- soner, der ikke tilhører noget Tros- sam- fund.	Andre Dis- senter- sam- fund.	Samlet Antal Dissen- tere.	Specifikation af Rubrik 6 («Andre Dissentersamfund»).
	1	2	3	4	5	6	7	8
<b>VI. Herreder (Forts.).</b>								
<i>Nedenes Amt.</i>								
Vegaarsheien .....	1 899	2	-	-	70	571	643	570 med meth. bapt. Retn., 1 uopg. Trossamfund.
Gjerstad .....	2 445	106	-	-	4	6	116	1 Rom. Kath., 5 med meth. bapt. Retning.
Søndeled <sup>1)</sup> .....	3 682	243	-	33	21	52	349	6 andre reform. Samf., 1 Rom. Kath., 33 med meth. bapt. Retn., 12 udtraadt uden n. Bet.
Dybvaag.....	4 533	27	1	5	147	44	224	2 Eng. episk. Kirke, 35 med meth. bapt. Retn., 6 udtr. uden n. Bet., 1 andre Diss.
Holt .....	4 215	79	-	12	76	62	229	1 Rom. Kath., 61 med meth. bapt. Retning.
Aamli .....	2 813	9	-	-	6	51	66	3 Rom. Kath., 32 med meth. bapt. Retn., 10 andre Diss., 6 uopgivet Samfund.
Mykland.....	717	-	-	-	-	-	-	-
Herefoss .....	566	-	-	-	-	-	-	-
Froland.....	2 379	6	-	-	-	4	10	1 Eng. episk. Kirke, 1 andre Diss., 2 udtr. u. n. Bet.
Østre Moland.....	2 056	91	9	2	25	68	195	68 med meth. bapt. Retn.
Barbu .....	6 336	347	263	75	115	20	820	1 Eng. episk. Kirke, 4 Rom. Kath., 7 Apost. Frimenighed, 5 med meth. bapt. Retn., 1 andre Diss., 2 udtr. uden n. Bet.
Tromø.....	1 931	13	76	6	7	2	104	2 Apost. Frimenighed.
Hise .....	2 615	40	88	24	12	10	174	1 Rom. Kath., 9 Mormoner.
Øiestad.....	4 316	74	58	40	44	2	218	2 Mormoner.
Fjære .....	4 789	95	17	1	12	8	133	5 Eng. episk. Kirke, 1 Rom. Kath., 2 udtraadt uden nærm. Bet.
Landvig.....	2 187	5	-	-	-	-	5	-
Eide .....	716	-	-	-	-	1	1	1 andre reform. Samfund.
Vestre Moland.....	2 219	23	2	8	1	7	41	7 andre Diss.
Høvaag.....	1 804	12	-	13	1	-	26	-
Birkenes.....	1 895	8	14	-	8	1	31	1 Jøde.
<b>Nedenes Fogderi</b>	<b>54 113</b>	<b>1 180</b>	<b>528</b>	<b>219</b>	<b>549</b>	<b>909</b>	<b>3 385</b>	<b>809 med meth. bapt. Retn., 24 udtr. uden n. Bet., 20 andre Diss., 12 Rom. Kath., 11 Mormoner, 9 Eng. episk., 9 Apost. Frim., 7 andre reform. Samf., 7 uopg. Trossamfund, 1 Jøde.</b>

<sup>1)</sup> Fra 1 Jan. 1901:

Den til Østerrisør K. hen- lagte Del .....	605	56	-	7	8	-	71	-
Søndeled Herred .....	3 077	187	-	26	13	52	278	6 andre reform. Samfund, 1 Rom. Kath., 33 med meth. bapt. Retn., 12 udtraadt uden nærm. Bet.

Tabel 12 (Forts.). Det samlede Antal Dissenter af de forskellige  
Bekjendelser.

Landsdele.	Samlet tilstede. Folke-mængde.	Luther-ske Fri-menig-heder.	Metho-dister.	Bap-tister.	Per-soner, der ikke tilhører noget Trossamfund.	Andre Dis-senter-sam-fund.	Samlet Antal Dissen-tere.	Specifikation af Rubrik 6 («Andre Dissentersamfund»).
	1	2	3	4	5	6	7	8
<b>VI. Herreder (Forts.).</b>								
Vegusdal .....	947	-	-	2	-	-	2	—
Iveland .....	1 086	-	1	8	1	-	10	—
Hornnes .....	1 251	-	-	-	7	4	11	4 Romersk Katholske.
Evje .....	917	5	-	-	-	-	5	—
Bygland .....	2 181	-	-	-	2	-	2	—
Valle <sup>1)</sup> .....	2 179	1	-	-	-	-	1	—
Sætersdalen Fog-deri .....	8 561	6	1	10	10	4	31	4 Romersk Katholske.
<i>Lister og Mandal Amt.</i>								
Tveid .....	1 666	86	-	-	3	-	89	—
Randsund .....	1 079	10	-	-	1	56	67	56 andre Diss.
Oddernes .....	4 043	26	21	2	9	51	109	1 Rom. Kath., 4 Gr. Kath., 46 andre Diss.
Vennesla .....	1 937	2	8	3	9	11	33	1 Rom. Kath., 6 Mormoner, 4 andre Diss.
Hægeland .....	861	46	-	-	8	3	57	1 andre Diss., 2 uopgivet Samfund.
Øvrebø .....	830	43	-	-	2	-	45	—
Søgne .....	3 477	12	-	-	9	55	76	2 Jøder, 2 udtraadt uden n. Bet., 51 andre Diss.
Halsaa og Hartmark..	3 116	2	2	4	9	7	24	2 andre ref Samf., 3 andre Diss., 2 udtraadt uden n. Bet.
Holme .....	1 272	-	-	-	2	-	2	—
Øislebø .....	931	-	-	-	4	-	4	—
Landal .....	766	-	-	3	-	1	4	1 uopgivet Trossamfund.
Finland .....	768	-	-	-	3	-	3	—
Bjelland og Grindum <sup>1)</sup>	1 732	-	-	-	3	-	3	—
Aaseral .....	1 228	-	-	-	-	-	-	—
Nordre Undal .....	1 654	-	-	-	-	-	-	—
Søndre Undal .....	2 736	-	-	-	1	-	1	—
Spangereid .....	1 584	2	-	-	-	-	2	—
Mandal Fogderi..	29 680	229	31	12	63	184	519	6 Mormoner, 4 udtr. uden nærm. Bet., 4 Gr. Kath., 2 Rom. Kath., 3 uopg. Trossamf., 2 andre reform. Samfund, 2 Jøder, 161 andre Diss.
Vanse .....	5 421	13	21	-	10	-	44	—
Herred .....	863	-	-	-	-	-	-	—
Spind .....	1 104	-	-	-	2	-	2	—
Lyngdal .....	4 358	3	-	-	1	-	4	—
Hægebostad .....	1 944	-	-	-	-	3	3	3 udtraadt uden nærm. Bet.
Fjotland .....	988	-	-	5	-	1	6	1 Kvæker.
<sup>1)</sup> Fra 1 Jan. 1902:								
Valle Herred .....	1 711	1	-	-	-	-	1	—
Bykle .....	468	-	-	-	-	-	-	—
Bjelland Herred .....	905	-	-	-	3	-	3	—
Grindum .....	827	-	-	-	-	-	-	—

Tabel 12 (Forts.). Det samlede Antal Dissentere af de forskellige  
Bekendelser.

Landsdele.	Samlet til- stede- v. Folke- mæng- de.	Luther- ske Fri- menig- heder.	Metho- dister.	Bap- tister.	Per- soner, der ikke tilhører noget Tros- sam- fund.	Andre Dis- senter- sam- fund.	Samlet Antal Dissen- tere.	Specifikation af Rubrik 6 («Andre Dissentersamfund»).
	1	2	3	4	5	6	7	8
<b>VI. Herreder (Forts.).</b>								
Liknes .....	2 791	-	5	-	5	32	42	31 Kvækere, 1 andre Diss.
Fede .....	878	-	-	-	-	1	1	1 udtraadt uden nærm. Bet.
Hitterø .....	1 924	17	32	-	10	14	73	14 « —
Nes .....	2 202	17	13	-	3	-	33	—
Bakke .....	1 435	7	-	1	6	-	14	—
Gyland .....	960	-	-	-	-	-	-	—
Siredalen .....	1 638	-	-	6	3	1	10	1 udtraadt uden nærm. Bet.
Lister Fogderi ...	26 506	57	71	12	40	52	232	32 Kvækere, 19 udtraadt uden n. Bet., 1 andre Diss.
<i>Stavanger Amt.</i>								
Sogndal .....	2 513	-	5	-	5	2	12	2 Romersk Katholske.
Lund .....	1 887	-	-	-	4	-	4	—
Heskestad .....	1 117	-	1	-	-	-	1	—
Bjerkreim .....	1 757	-	-	-	2	54	56	10 udtraadt uden n. Bet., 44 andre Diss.
Helleland .....	1 308	-	-	-	12	204	216	204 andre Diss.
Egersund .....	2 638	25	7	6	28	108	174	108 « —
Ogne .....	1 099	2	1	-	2	11	16	11 med meth. bap. Retning.
Varhaug .....	1 796	-	-	-	4	-	4	—
Nærbø .....	1 812	-	-	-	2	-	2	—
Klep .....	2 599	13	1	-	54	9	77	1 Apost. Frim., 2 Kvækere, 3 med meth. bap. Retn., 3 udtraadt uden nærm. Bet.
Time .....	2 854	24	-	-	35	3	62	3 andre Diss.
Gjesdal .....	1 784	7	-	1	67	-	75	—
Høiland .....	4 221	5	21	5	47	1	79	1 udtraadt uden nærm. Bet.
Haaland .....	3 253	-	-	1	23	-	24	—
Hetland .....	5 613	1	-	14	26	20	61	1 Apost. Frim., 12 Kvækere, 6 med meth. bap. Retn., 1 udtraadt uden nærm. Bet.
<b>Jæderen og Dalene Fogderi .....</b>	<b>36 251</b>	<b>77</b>	<b>36</b>	<b>27</b>	<b>311</b>	<b>412</b>	<b>863</b>	<b>20 med meth. bap. Retn., 15 udtr. uden n. Bet., 14 Kvækere, 2 Apost. Frim., 2 Rom. Kath., 359 andre Diss.</b>
Høle .....	1 094	-	-	-	2	-	2	—
Fossan .....	1 933	-	1	-	8	-	9	—
Strand .....	2 204	1	2	-	10	6	19	5 Kvækere, 1 udtr. uden n. Bet.
Finno .....	1 389	-	-	-	3	-	3	—
Rennesø .....	1 071	-	-	-	1	-	1	—
Mosterø .....	1 128	-	-	2	-	1	3	1 Kvæker.
Skudenes .....	2 659	-	3	-	5	-	8	—
Aakre .....	2 276	-	-	-	-	-	-	—
Avaldsnes .....	4 262	-	8	-	1	-	9	—
a. Kopervik Sogns Landd. ....	923	-	-	-	-	-	-	—
b. Avaldsnes Prgid. ....	3 339	-	8	-	1	-	9	—
Torvestad .....	2 041	-	1	1	-	-	2	—
Skaare .....	2 618	-	12	-	3	4	19	2 Rom. Kath., 2 udtr. uden n. Bet.

Tabel 12 (Forts.). Det samlede Antal Dissentere af de forskellige  
Bekjendelser.

Landsdele.	Samlet til- stede- v. Folke- mæng- de.	Luther- ske Fri- menig- heder.	Metho- dister.	Bap- tister.	Per- soner, der ikke tilhører noget Tros- sam- fund.	Andre Dis- senter- sam- fund.	Samlet Antal Dissen- tere.	Specifikation af Rubrik 6 («Andre Dissentersamfund»).
	1	2	3	4	5	6	7	8
<b>VI. Herreder (Forts.).</b>								
Tysvær .....	1 737	-	-	-	-	4	4	4 Kvækere.
Bokn .....	761	-	1	-	-	2	3	2 "
Skjold .....	1 910	-	-	-	3	7	10	6 " , 1 udtr. uden n. Bet.
Vass .....	1 095	-	-	-	-	1	1	1 andre Diss.
Vikedal .....	2 304	-	-	-	2	-	2	-
Nerstrand .....	1 400	-	1	-	1	5	7	2 Kvækere, 3 udtr. uden n. Bet.
Sjernerø .....	755	-	-	-	2	1	3	1 Kvæker.
Fister .....	882	3	-	-	6	1	10	1 udtraadt uden nærm. Bet.
Aardal .....	812	-	-	-	-	-	12	1 Rom. Kath., 4 Gr. Kath., 5 Kvæ- kere, 2 udtraadt uden n. Bet.
Hjelmeland .....	2 011	-	-	-	1	1	2	1 Kvæker.
Jelse .....	2 123	-	-	-	-	7	7	7 Kvækere.
Sand .....	1 402	-	-	-	10	-	10	-
Saude .....	1 554	-	-	-	2	12	14	12 Kvækere.
Suldal .....	2 066	-	-	-	-	1	1	1 udtraadt uden nærm. Bet.
Ryfylke Fogderi	43 487	4	29	3	60	65	161	46 Kvækere, 11 udtr. uden n. Bet., 4 Gr. Kath., 3 Rom. Kath., 1 andre Diss.
<i>Søndre Bergenhus Amt.</i>								
Strandebarm og Varaldsø <sup>1)</sup> .....	2 395	-	1	33	1	8	43	8 udtraadt uden nærm. Bet.
Kvinnherred .....	4 825	-	2	43	1	-	46	-
Skaanevik .....	2 894	-	-	-	-	-	-	-
Etne .....	2 044	-	-	-	-	-	-	-
Fjelberg .....	3 344	-	-	-	2	-	2	-
Sveen .....	2 922	1	-	-	-	2	3	2 udtraadt uden nærm. Bet.
Valestrand .....	993	-	-	-	-	-	-	-
Finnaas .....	4 736	-	2	3	32	-	37	-
Stord .....	2 293	-	9	2	-	-	11	-
Fitjar .....	2 394	1	-	-	-	1	2	1 andre Diss.
Tysnes .....	4 215	-	-	2	1	3	6	3 Rom. Kath.
<i>Søndhordland Fogderi</i> .....	33 055	2	14	83	37	14	150	10 udtr. uden nærm. Bet., 3 Rom. Kath., 1 andre Diss.
Fuse .....	3 492	-	-	-	1	-	1	-
Os .....	5 009	-	5	-	-	9	14	9 Rom. Kath.
Fane .....	6 549	14	13	10	15	9	61	1 andre reform. Samf., 6 Rom. Kath., 2 udtr. uden nærm. Bet.
Austevold .....	2 368	1	-	-	-	-	1	-
Sund .....	2 172	-	-	-	-	-	-	-
Fjeld .....	3 281	-	-	-	-	1	1	1 Eng. episk. Kirke.
Askøen .....	7 360	-	44	4	27	2	77	2 Rom. Kath.
Aarstad .....	4 627	2	32	9	12	10	65	2 Eng. episk. Kirke, 2 Rom. Kath., 3 Apost. Frim., 2 udtr. uden nærm. Bet., 1 uopg. Samf.
<sup>1)</sup> Fra 1 Jan. 1902:								
Strandebarm Herred .....	1 592	-	1	28	1	6	36	6 udtraadt uden nærm. Bet.
Varaldsø .....	803	-	-	5	-	2	7	2 "

Tabel 12 (Forts.). Det samlede Antal Dissenter af de forskellige Bekendelser.

Landsdele.	Samlet tilstedev. Folke- mæng- de.	Luther- ske Fri- menig- heder.	Metho- dister.	Bap- tister.	Per- soner, der ikke tilhører noget Trossamfund.	Andre Dis- senter- samfund.	Samlet Antal Dissen- tere.	Specifikation af Rubrik 6 («Andre Dissentersamfund»).
	1	2	3	4	5	6	7	8
<b>VI. Herreder (Forts.).</b>								
Haus .....	5 036	1	1	1	2	6	11	1 ndtr. uden nærm. Bet., 1 andre reform. Samf., 1 Rom. Kath., 3 med meth. bap. Retning.
Bruvik .....	4 243	2	1	-	3	17	23	7 andre reform. Samf., 4 Rom. Kath., 1 Jøde, 5 uopg. Trossamf.
Hosanger .....	3 455	-	2	-	3	1	6	1 Jøde.
Hammer .....	4 542	-	-	14	3	-	17	---
Alversund .....	3 108	-	6	8	2	-	16	---
Herlø .....	3 322	-	-	-	1	-	1	---
Manger .....	5 160	-	4	-	1	1	6	1 Rom. Kath.
Lindaas .....	6 422	-	-	6	-	-	6	---
Masfjorden .....	2 223	-	-	3	6	-	9	---
<b>Nordhordland Fogderi.....</b>	<b>72 369</b>	<b>20</b>	<b>108</b>	<b>55</b>	<b>76</b>	<b>56</b>	<b>315</b>	<b>25 Rom. Kath., 9 andre reform. Samf., 3 Eng. episk. Kirke, 5 udtr. uden nærm. Bet., 6 uopg. Samf., 3 med meth. bap. Retn., 3 Apost. Frimenigh., 2 Jøder.</b>
Røldal.....	808	-	-	-	2	5	7	5 Kvækere.
Ullensvang .....	5 311	-	-	-	4	1	5	1 Mormon.
Bidfjord .....	1 077	-	1	-	-	-	1	---
Ulvik .....	1 535	-	-	4	4	-	8	---
Granvin .....	1 227	-	4	-	1	-	5	---
Vikør .....	3 362	-	-	6	1	-	7	---
Jondal .....	2 001	-	-	1	2	-	3	---
Ævanger .....	2 092	-	2	-	-	-	2	---
Voss .....	7 850	-	29	-	17	8	54	1 Gr. Kath., 1 Kvæker, 6 udtraadt uden nærm. Bet.
Vossestranden.....	2 000	-	-	-	2	-	2	---
<b>Hardanger og Voss Fogderi.....</b>	<b>27 263</b>	<b>-</b>	<b>36</b>	<b>11</b>	<b>33</b>	<b>14</b>	<b>94</b>	<b>6 Kvækere, 6 udtr. uden n. Bet., 1 Mormon, 1 Gr. Kath.</b>
<i>Nordre Bergenhus Amt.</i>								
Jostedalen .....	934	-	-	-	-	-	-	---
Lyster .....	3 029	-	-	-	-	-	-	---
Hafslo .....	2 828	-	-	-	-	-	-	---
Aardal .....	1 284	-	-	-	-	-	-	---
Lærdal .....	2 136	-	-	-	-	-	-	---
Borgund .....	752	-	-	-	-	-	-	---
Sogndal .....	3 592	-	-	-	3	3	6	3 Rom. Kath.
Aurland .....	2 786	1	2	-	7	52	62	1 andre reform. Samf., 49 Rom. Kath., 2 Jøder.
Leikanger .....	2 540	-	-	-	9	-	9	---
Balestrand .....	2 168	-	-	-	-	-	-	---
Vik .....	3 517	-	-	-	48	-	48	---
Kirkebo .....	1 661	-	-	-	-	-	-	---
Lavik og Brekke .....	2 177	-	-	-	1	1	2	1 udtraadt uden nærm. Bet.
Gulen .....	3 146	-	-	-	1	-	1	---
Sulen .....	1 819	-	-	1	12	-	13	---
Hyllestad .....	2 427	-	3	1	-	-	4	---
<b>Sogn Fogderi.....</b>	<b>36 796</b>	<b>1</b>	<b>5</b>	<b>2</b>	<b>81</b>	<b>56</b>	<b>145</b>	<b>52 Rom. Kath., 2 Jøder, 1 andre reform. Samf., 1 ndtr. u. n. Bet.</b>

Tabel 12 (Forts.). Det samlede Antal Dissenter af de forskellige Bekjendelser.

Landsdele.	Samlet tilstedev. Folke- mængde.	Luther- ske Fri- menig- heder.	Metho- dister.	Bap- tister.	Per- soner, der ikke tilhører noget Trossamfund.	Andre Dis- senter- sam- fund.	Samlet Antal Dis- senter.	Specifikation af Rubrik 6 («Andre Dissentersamfund»).
	1	2	3	4	5	6	7	8
<b>VI. Herreder (Forts.).</b>								
Askvold .....	2 667	-	1	1	3	-	5	-
Ytre Holmedal .....	3 699	-	-	3	-	12	15	6 Eng. episk. Kirke, 6 andre reform. Samfund.
Indre Holmedal .....	3 489	-	-	-	-	2	2	2 udtraadt uden nærm. Bet.
Jølster .....	2 841	-	-	-	-	-	-	-
Førde .....	2 896	-	-	15	13	-	28	-
Naustdal .....	2 566	-	-	1	1	-	2	-
Vevring .....	1 179	-	-	-	-	-	-	-
Kim .....	4 657	-	-	-	3	-	3	-
Bremanger .....	2 306	-	1	-	-	-	1	-
Selje .....	5 414	-	-	-	1	-	1	-
Daviken .....	3 304	-	-	2	-	-	2	-
Eid .....	3 138	-	-	-	17	-	17	-
Hornindalen .....	1 674	1	-	-	-	7	8	7 uopgivet Trossamfund.
Gloppen .....	3 216	-	-	1	-	-	1	-
Breim .....	1 888	-	-	-	-	-	-	-
Indviken .....	3 041	-	-	-	1	-	1	-
Stryn .....	2 494	2	-	-	15	1	18	1 udtraadt uden nærm. Bet.
Sønd- og Nordfjord Fogderi .....	50 469	3	2	23	54	22	104	7 uopg. Trossamf. 6 Eng. episk. Kirke, 6 andre reform. Samf., 3 udtraadt uden nærm. Bet.
<i>Romsdals Amt.</i>								
Vannelven .....	2 769	-	-	-	6	-	6	-
Sande .....	2 841	-	-	-	1	-	1	-
Herø .....	3 925	1	1	-	9	6	17	6 Jøder.
Ulstein .....	2 839	-	-	-	-	1	1	1 andre reform. Samfund.
Vartdalstranden .....	693	-	-	-	-	-	-	-
Volden .....	4 408	-	1	27	155	65	248	1 Rom. Kath., 1 Jøde, 63 udtraadt uden nærm. Bet.
Ørsten .....	2 344	59	-	-	2	-	61	-
Hjørundfjord .....	1 916	-	-	-	1	2	3	2 med meth. bap. Retning.
Sunnelven .....	1 733	2	-	-	4	5	11	5 udtraadt uden nærm. Bet.
Norddalen .....	2 321	-	-	-	-	-	-	-
Stranden .....	1 480	-	-	-	-	-	-	-
Stordalen .....	856	-	-	-	-	-	-	-
Søkkelven .....	2 307	-	-	-	20	2	22	2 udtraadt uden nærm. Bet.
Ørskog .....	1 808	1	-	-	-	-	1	-
Skodje .....	2 983	-	-	-	-	-	-	-
Borgund .....	6 868	-	-	7	19	2	28	2 udtraadt uden nærm. Bet.
Road .....	988	-	-	-	-	-	-	-
Haram .....	2 541	-	1	-	-	6	7	6 udtraadt uden nærm. Bet.
Søndmør Fogderi .....	45 620	63	3	34	217	89	406	78 udtraadt uden n. Bet., 7 Jøder, 2 med meth. bap. Retn., 1 andre reform. Samf., 1 Rom. Kath.

Tabel 12 (Forts.). Det samlede Antal Dissentere af de forskellige  
Bekjendelser.

Landsdele.	Samlet tilstedev. Folke- mængde.	Luther- ske Fri- menig- heder.	Metho- dister.	Bap- tister.	Per- soner, der ikke tilhører noget Tros- sam- fund.	Andre Dis- senter- sam- fund.	Samlet Antal Dis- senter- ere.	Specifikation af Rubrik 6 («Andre Lissentersamfund»).
	1	2	3	4	5	6	7	8
<b>VI. Herreder (Forts.).</b>								
Vestnes .....	2 475	2	-	-	5	-	7	—
Sylte.....	1 320	1	-	-	-	-	1	—
Vold .....	1 008	-	-	-	-	-	-	—
Eid .....	547	-	-	-	-	-	-	—
Grytten <sup>1)</sup> .....	2 839	-	-	1	-	-	1	—
Vee .....	2 422	-	-	-	-	-	-	—
Erestfjord og Vistdalen	1 827	-	-	3	-	-	3	—
Neset .....	1 657	-	-	-	-	-	-	—
Bolsø .....	3 479	-	-	5	-	-	5	—
Frænen .....	2 687	-	-	-	3	1	4	1 Romersk Katholsk.
Akerø .....	2 410	-	-	-	-	-	-	—
Sandø .....	984	-	-	-	-	-	-	—
Bud .....	2 683	-	-	-	1	-	1	—
<b>Romsdal Fogderi</b>	<b>26 338</b>	<b>3</b>	<b>-</b>	<b>9</b>	<b>9</b>	<b>1</b>	<b>22</b>	<b>1 Romersk Katholsk.</b>
Kornstad .....	1 668	-	-	-	2	-	2	—
Eide .....	1 571	-	-	-	-	-	-	—
Kvernes .....	839	-	3	-	-	-	3	—
Bremsnes .....	3 133	-	4	9	1	-	14	—
Grip .....	194	-	-	-	-	-	-	—
Gjemnes .....	898	-	-	-	1	-	1	—
Øre .....	2 013	-	-	2	-	-	2	—
Frei .....	1 059	-	-	-	-	-	-	—
Strømsneset .....	1 274	-	-	-	2	-	2	—
Tingvold .....	2 837	5	-	-	-	-	5	—
Øksdalen .....	599	-	-	-	-	-	-	—
Sundalen .....	1 684	-	-	-	-	1	1	1 andre reform. Samfund.
Ulvundeidet .....	412	-	-	-	-	-	-	—
Stangvik .....	2 341	-	-	-	3	-	3	—
Aasgaard .....	629	-	-	-	-	-	-	—
Surendalen .....	2 890	-	-	-	-	2	2	2 Rom. Katholske.
Rindalen .....	2 514	-	-	-	-	-	-	—
Aure .....	3 122	-	-	-	-	-	-	—
Valsøfjorden .....	954	-	-	-	-	-	-	—
Halse .....	1 394	-	-	-	1	-	1	—
Tusteren .....	1 537	-	-	-	-	-	-	—
Edø .....	3 380	-	34	5	13	-	52	—
<b>Nordmør Fogderi</b>	<b>36 942</b>	<b>5</b>	<b>41</b>	<b>16</b>	<b>23</b>	<b>3</b>	<b>88</b>	<b>2 Rom. Kath., 1 andre reform. Samfund.</b>
<i>Søndre Trondhjems Amt.</i>								
Osen .....	1 511	-	1	-	-	-	1	—
Roan .....	2 069	-	-	-	2	-	2	—
Stoksund .....	1 167	-	-	-	2	-	2	—
Aa .....	2 495	-	-	-	3	-	3	—
<sup>1)</sup> Fra 1 Jan. 1902:								
Grytten Herred.....	1 726	-	-	-	-	-	-	—
Hen .....	1 113	-	-	1	-	-	1	—



Tabel 12 (Forts.). Det samlede Antal Dissentere af de forskellige  
Bekjendelser.

Landsdele.	Samlet tilstedev. Folke- mængde.	Luther- ske Fri- menig- heder.	Metho- dister.	Bap- tister.	Per- soner, der ikke tilhører noget Tros- sam- fund.	Andre Dis- senter- sam- fund.	Samlet Antal Dis- senter- e.	Specifikation af Rubrik 6 («Andre Dissentersamfund»).
	1	2	3	4	5	6	7	8
<b>VI. Herreder (Forts.).</b>								
Jøssund .....	1 551	3	-	6	-	-	9	—
Nes .....	1 245	-	-	-	-	-	-	—
Bjugn .....	1 155	-	-	4	5	1	10	1 udtraadt uden nærm. Bet.
Skjørn .....	2 061	-	-	1	1	-	2	—
Frøien .....	5 180	-	-	-	-	-	-	—
Hitteren .....	2 430	-	-	-	6	1	7	1 udtraadt uden nærm. Bet.
Fillan .....	2 302	-	2	-	1	-	3	—
Hevne .....	4 998	-	-	-	-	-	-	—
Agdenes .....	1 409	-	-	-	-	-	-	—
Ørlandet .....	3 330	-	-	5	3	-	8	—
Rissen .....	4 336	-	-	-	-	-	-	—
Stadsbygden .....	1 769	-	-	-	1	-	1	—
<b>Fosen Fogderi...</b>	<b>39 008</b>	<b>3</b>	<b>3</b>	<b>16</b>	<b>24</b>	<b>2</b>	<b>48</b>	<b>2 udtraadt uden nærmere Bet.</b>
Orkedalen .....	6 241	-	-	2	7	-	9	—
Meldalen .....	2 950	-	-	-	1	-	1	—
Rennebu .....	2 288	-	-	-	-	-	-	—
Opdal .....	3 897	-	2	61	9	-	72	—
<b>Orkedalen Fogderi</b>	<b>15 376</b>	<b>-</b>	<b>2</b>	<b>63</b>	<b>17</b>	<b>-</b>	<b>82</b>	<b>—</b>
Røros .....	4 549	-	-	2	3	-	5	—
Aalen .....	2 067	-	3	-	-	1	4	1 andre reform. Samfund.
Hokaaalen .....	964	-	-	-	-	-	-	—
Singsaas .....	1 625	-	-	-	-	-	-	—
Budalen .....	548	-	-	-	-	-	-	—
Støren .....	1 831	-	-	-	-	-	-	—
Soknedalen .....	1 977	-	-	-	1	-	1	—
Hørg .....	2 110	-	2	-	1	-	3	—
Hølandet .....	1 098	-	-	-	-	-	-	—
Flaa .....	664	-	1	-	-	-	1	—
Melhus .....	2 322	-	-	26	2	-	28	—
<b>Guldalen Fogderi</b>	<b>19 755</b>	<b>-</b>	<b>6</b>	<b>28</b>	<b>7</b>	<b>1</b>	<b>42</b>	<b>1 andre reform. Samfund.</b>
Børseskognen .....	1 315	-	-	-	-	-	-	—
Børsen .....	2 099	-	-	-	-	-	-	—
Buviken .....	740	-	1	-	1	-	2	—
Byneset .....	1 877	-	2	-	-	-	2	—
Leinstranden .....	1 235	-	-	-	-	1	1	1 Romersk Katholsk.
Strinden .....	5 366	-	-	22	35	26	83	10 Rom. Kath., 1 Gr. Kath., 7 andre Diss., 8 udtraadt uden nærm. Bet.
Malvik .....	2 498	1	-	2	4	-	7	—
Tilder .....	614	-	-	-	14	-	14	—
Klæbu .....	1 065	-	-	1	-	-	1	—
Selbu <sup>1)</sup> .....	5 119	-	-	-	-	1	1	1 med meth. bapt. Retn.
<b>Strinden og Selbu Fogderi</b>	<b>21 928</b>	<b>1</b>	<b>3</b>	<b>25</b>	<b>54</b>	<b>28</b>	<b>111</b>	<b>11 Rom. Kath., 8 udtr. uden n. Bet., 7 andre Diss., 1 Gr. Kath., 1 med meth. bapt. Retning.</b>

1) Fra 1 Jan. 1901:

Selhu Herred .....	4 309	-	-	-	-	1	1	1 med meth. bapt. Retning.
Tydalen .....	810	-	-	-	-	-	-	—

Tabel 12 (Forts.). Det samlede Antal Dissentere af de forskellige Bekjendelser.

Landsdele.	Samlet til- stede- v. Folke- mæng- de.	Luther- ske Fri- menig- heder.	Metho- dister.	Bap- tister.	Per- soner, der ikke tilhører noget Tros- sam- fund.	Andre Dis- sen- ter- sam- fund.	Samlet Antal Dis- sen- tere.	Specifikation af Rubrik 6 («Andre Dissentersamfund»).
	1	2	3	4	5	6	7	8
<b>VI. Herreder (Forts.).</b>								
<i>Nordre Trondhjems Amt.</i>								
Meraker .....	1 943	-	-	-	-	2	2	1 andre reform. Samf., 1 Jøde.
Hegre .....	2 494	-	-	-	-	-	-	—
Nedre Stjørdalen .....	6 749	-	-	3	7	6	16	1 Jøde, 5 andre Diss.
Leksviken .....	2 971	-	-	-	3	-	3	—
Frosten .....	3 065	-	-	-	1	-	1	—
Aasen .....	2 203	2	-	-	2	1	5	1 Romersk Katholsk.
Skogn .....	3 432	1	13	6	1	1	22	1 udtraadt uden nærm. Bet.
Levanger .....	2 124	-	2	13	2	-	17	—
Værdalen .....	5 754	-	10	87	41	-	138	—
Stjør- og Værdalen Fogderi .....	30 735	3	25	109	57	10	204	5 andre Diss., 2 Jøder, 1 andre reform. Samf., 1 Rom. Kath., 1 udtraadt uden n. Bet.
Ytterøen .....	971	35	2	-	30	-	67	—
Mosviken og Verran <sup>1)</sup> .....	2 408	1	-	-	17	-	18	—
Inderøen .....	4 479	-	4	5	3	-	12	—
Sparbuen .....	2 573	-	-	7	3	-	10	—
Skei .....	1 288	-	1	4	1	-	6	—
Egge .....	1 098	-	-	-	-	1	1	1 udtraadt uden nærm. Bet.
Beitstaden .....	4 260	-	-	2	2	-	4	—
Stod .....	2 128	5	-	-	-	-	5	—
Snaasen .....	2 380	-	1	-	-	-	1	—
Inderøen Fogderi .....	21 585	41	8	18	56	1	124	1 udtraadt uden nærm. Bet.
Lierne .....	1 587	-	-	-	-	-	-	—
Grong <sup>1)</sup> .....	3 637	-	1	2	-	1	4	1 Jøde.
Overhallen .....	2 527	-	-	2	-	3	5	1 Rom. Kath., 2 Mormoner.
Vemundvik .....	1 131	-	-	1	2	-	3	—
Klingen .....	1 378	1	-	3	5	-	9	—
Fosnes .....	2 912	48	1	1	20	5	75	1 Jøde, 4 andre Diss.
Flatanger .....	1 698	-	-	-	-	1	1	1 uopgivet Trossamfund.
Nærø .....	2 108	-	7	3	-	11	21	1 Eng. episk. Kirke, 9 Rom. Kath., 1 udtraadt uden nærm. Bet.
Vikten .....	3 326	2	-	153	203	-	358	—
Leka .....	1 935	-	-	-	5	-	5	—
Kolvereid .....	1 730	-	-	7	1	1	9	1 uopgivet Trossamfund.
Foldereid .....	920	-	-	2	-	-	2	—
Namdalen Fogderi .....	24 889	51	9	174	236	22	492	10 Rom. Kath., 4 andre Diss., 2 uopg. Trossamf., 2 Mormoner, 2 Jøder, 1 Eng. episk. Kirke, 1 udtr. uden n. Bet.

<sup>1)</sup> Fra 1 Jan. 1901:

Mosviken Herred .....	902	-	-	-	16	-	16	—
Verran — .....	1 416	1	-	-	1	-	2	—
Grong Herred .....	2 605	-	1	-	-	-	1	—
Helandet — .....	1 032	-	-	2	-	1	3	1 Jøde.

Tabel 12 (Forts.). Det samlede Antal Dissentere af de forskjellige  
Bekjendelser.

Landsdele.	Samlet til- steder. Folke- mæng- de.	Luther- ske Fri- menig- heder.	Metho- dister.	Bap- tister.	Per- soner, der ikke tilhører noget Tros- sam- fund.	Andre Dis- senter- sam- fund.	Samlet Antal Dissen- tere.	Specifikation af Rubrik 6 («Andre Dissentersamfund»).
	1	2	3	4	5	6	7	8
<b>VI. Herreder (Forts.).</b>								
<i>Nordlands Amt.</i>								
Bindalen.....	2 501	1	-	1	7	1	10	1 Romersk Katholsk.
Brønne <sup>1)</sup> .....	6 145	5	5	1	5	69	85	1 andre Diss., 68 udtraadt uden nærm. Bet.
Vega.....	2 620	-	-	16	-	-	16	—
Velfjorden.....	1 493	-	-	8	-	-	8	—
Tjøtta.....	3 654	1	-	3	-	2	6	2 med meth. bapt. Retn.
Vefsen.....	4 803	-	-	-	22	-	22	—
Hatfjeldalen.....	1 056	2	-	-	-	-	2	—
Alstahaug.....	1 632	-	-	-	1	2	3	2 andre Diss.
Stamnes.....	2 813	-	-	-	4	2	6	2 udtraadt uden nærm. Bet.
Herø.....	3 818	-	-	32	32	18	82	18 med meth. bapt. Retn.
Søndre Helgeland Fogderi.....	30 535	9	5	61	71	94	240	70 udtr. uden nærm. Bet., 20 med meth. bapt. Retn., 3 andre Diss., 1 Rom. Kath.
Donnes.....	1 431	4	-	-	1	1	6	1 udtraadt uden nærm. Bet.
Nesne.....	3 307	65	9	16	5	-	95	—
Hemnes.....	4 651	9	-	-	7	5	21	1 med meth. bapt. Retn., 4 udtr. uden nærm. Bet.
Mo.....	4 383	19	-	-	19	10	48	7 Eng. episk. Kirke, 3 Rom. Kath.
Lurø.....	2 279	53	-	7	-	-	60	—
Trænen.....	534	36	-	-	2	-	38	—
Rødø.....	2 662	467	-	17	35	1	520	1 med meth. bapt. Retn.
Melø.....	3 351	625	1	20	32	26	704	26 udtraadt uden nærm. Bet.
Nordre Helgeland Fogderi.....	22 598	1 278	10	60	101	43	1 492	31 udtr. uden nærm. Bet., 7 Eng. episk. Kirke, 2 med meth. bapt. Retn., 3 Rom. Kath.
Gildeskaal.....	4 051	7	-	-	4	6	17	6 andre Diss.
Beieren.....	1 680	-	-	-	-	1	1	1 udtraadt uden nærm. Bet.
Bodin.....	4 596	56	6	3	10	-	75	—
Skjerstad.....	6 394	23	3	2	6	10	44	1 Gr. Kath., 1 med meth. bapt. Retn., 1 andre Diss., 7 udtr. uden n. Bet.
Saltdalen.....	3 032	-	-	3	-	-	3	—
Sørfolden.....	2 436	-	-	-	13	-	13	—
Nordfolden-Kjerringø	2 206	-	-	-	2	-	2	—
a. Nordfolden Sogn.....	1 333	-	-	-	2	-	2	—
b. Kjerringø Prgd.....	873	-	-	-	-	-	-	—
Steigen.....	2 328	-	-	-	-	-	-	—
Ledingen.....	1 205	-	-	-	-	-	-	—
Hammerø.....	3 134	-	-	-	12	-	12	—
Tysfjorden.....	2 264	7	-	-	8	-	15	—
<sup>1)</sup> Fra 1 Jan. 1901:								
Brønne Herred.....	3 450	-	5	1	3	38	47	1 andre Diss., 37 udtraadt uden nærm. Bet.
Vik.....	2 695	5	-	-	2	31	38	31 udtraadt uden nærm. Bet.

Tabel 12 (Forts.). Det samlede Antal Dissentere af de forskellige Bekjendelser.

Landsdele.	Samlet tilstedev. Folke-mængde.	Luther-ske Fri-menig-heder.	Metho-dister.	Bap-tister.	Per-soner, der ikke tilhører noget Tros-sam-fund.	Andre Dis-senter-sam-fund.	Samlet Antal Dis-sen-tere.	Specifikation af Rubrik 6 («Andre Dissentersamfund»).
	1	2	3	4	5	6	7	8
<b>VI. Herreder (Forts.).</b>								
Ankenes <sup>1)</sup> .....	8 033	16	12	14	67	34	143	1 Eng. episk. Kirke, 10 Rom. Kath., 1 Gr. Kath., 5 med meth. bap. Retn., 8 Jøder, 8 andre Diss., 1 udtr. uden n. Bet.
Evenes .....	3 393	-	5	2	4	10	21	10 med meth. bap. Retning.
Lødingen .....	3 941	1	-	1	4	3	9	2 med meth. bap. Retn., 1 andre Diss.
<b>Salten Fogderi...</b>	<b>48 693</b>	<b>110</b>	<b>26</b>	<b>25</b>	<b>130</b>	<b>64</b>	<b>355</b>	<b>18 med meth. bap. Retning, 16 andre Diss., 10 Rom. Kath., 9 udtraadt uden nærm. Bet., 8 Jøder, 2 Gr. Kath., 1 Eng. episk. Kirke.</b>
Vaagan .....	4 821	3	8	3	28	5	47	2 andre reform. Samf., 3 Rom. Kath.
Gimsø .....	1 420	-	-	-	-	-	-	-
Borge .....	4 326	25	-	-	10	-	35	-
Buksnes .....	5 474	109	-	2	13	8	132	2 andre Diss., 6 udtraadt uden nærm. Bet.
Flakstad .....	3 001	47	4	-	89	26	166	26 udtr. uden nærm. Bet.
Værø .....	1 165	2	-	1	-	-	3	-
Hadsel .....	7 648	70	2	151	70	10	303	1 Rom. Kath., 1 andre Diss., 8 udtr. uden n. Bet.
Bø .....	4 250	2	-	27	18	-	47	-
Øksnes .....	3 025	49	-	3	24	-	76	-
Sortland .....	3 317	221	-	15	11	2	249	2 andre Diss.
Dverberg .....	3 887	184	-	219	322	32	757	4 Rom. Kath., 8 andre Diss., 20 udtraadt uden nærmere Betegnelse.
<b>Lofoten og Vester-aalen Fogderi...</b>	<b>42 334</b>	<b>712</b>	<b>14</b>	<b>421</b>	<b>585</b>	<b>83</b>	<b>1 815</b>	<b>60 udtr. uden n. Bet., 13 andre Diss., 8 Rom. Kath., 2 andre reform. Samf.</b>
<i>Tromsø Amt.</i>								
Kvæfjord .....	3 036	17	6	51	47	22	143	1 Mormon, 11 andre reform. Samf., 1 med meth. bap. Retn., 9 andre Diss.
Trondenes .....	8 820	10	5	68	105	25	213	2 Eng. episk. Kirke, 11 Rom. Kath., 2 med meth. bap. Retn., 10 udtraadt uden nærm. Bet.
a. Trondenes Prgld. ....	8 593	10	5	68	105	25	213	2 Eng. episk. Kirke, 11 Rom. Kath., 2 med meth. bap. Retn., 10 udtraadt uden nærm. Bet.
b. En Del af Ofoten Prgld.	227	-	-	-	-	-	-	-
Bjarkø .....	1 712	-	-	71	33	-	104	-
<sup>1)</sup> Fra 1 Jan. 1902:								
Narvik Kjøbstad .....	3 705	14	9	14	54	22	113	1 Eng. episk. Kirke, 7 Rom. Kath., 1 Gr. Kath., 4 med meth. bap. Retn., 5 Jøder, 3 andre Diss., 1 udtr. uden nærm. Bet.
Ankenes Herred .....	4 328	2	3	-	13	12	30	5 andre Diss., 3 Romersk Kath., 1 med meth. bap. Retning, 3 Jøder.

Tabel 12 (Forts.). Det samlede Antal Dissenter af de forskellige  
Bekjendelser.

Landsdele.	Samlet tilstedev. Folke- mængde.	Luther- ske Fri- menig- heder.	Metho- dister.	Bap- tister.	Per- soner, der ikke tilhører noget Trossamfund.	Andre Dis- senter- samfund.	Samlet Antal Dis- senter.	Spekifikation af Rubrik 6 («Andre Dissentersamfund»).
	1	2	3	4	5	6	7	8
<b>VI. Herreder (Forts.)</b>								
Ibestad .....	6 552	-	1	5	18	1	25	1 andre reform. Samf.
Salangen .....	2 189	-	-	-	7	1	8	1 Rom. Katholsk.
Dyre .....	1 552	-	-	7	3	-	10	-
Sørreisen .....	1 939	-	-	2	11	1	14	1 udtraadt uden nærm. Bet.
Tranø .....	1 608	-	1	1	3	1	6	1 Eng. episk. Kirke.
Berg .....	2 305	-	1	-	80	4	85	4 udtraadt uden nærm. Bet.
Hillesø .....	1 678	2	1	81	49	7	140	7 med meth. bap. Retn.
Lenviken .....	4 713	2	8	11	140	4	165	4 «
Maalselven .....	3 539	2	1	1	30	15	49	1 Rom. Kath., 12 andre Diss., 2 udtr. uden n. Bet.
Bardo .....	1 552	-	-	-	40	8	48	8 andre Diss.
Malangen .....	1 520	-	-	-	4	-	4	-
Balsfjorden .....	2 977	16	2	95	192	92	397	1 uopg. Trossamf., 90 Apost. Fri- menigh., 1 med meth. bap. Retning.
Tromsøundet .....	4 767	6	7	49	25	26	113	7 Rom. Kath., 15 med meth. bap. Retn., 1 Jøde. 3 udtraadt uden nærm. Bet.
Lynge .....	6 185	8	3	9	25	1	46	1 med meth. bap. Retn.
Karlse .....	1 848	-	-	5	9	1	15	1 andre Diss.
Helgø .....	1 308	-	-	-	23	1	24	1 Jøde.
Skjerve .....	2 525	-	-	-	-	1	1	1 Græsk Katholsk.
Nordreisen .....	1 447	3	-	-	2	-	5	-
Kvænangen .....	1 747	-	-	-	2	-	2	-
Senjen og Tromsø Fogderi .....	65 519	66	36	456	848	211	1 617	90 Apost. Frimenigh., 31 med meth. bap. Retning, 30 andre Diss., 20 udtraadt uden nærmere Bet., 20 Rom. Kath., 12 andre reform. Samf., 3 Eng. episk. Kirke, 2 Jøder, 1 Gr. Kath., 1 Mormon, 1 uopg. Trossamf.
<i>Finmarkens Amt.</i>								
Kautokeino .....	806	-	-	-	-	-	-	-
Alten .....	2 582	-	-	-	2	13	15	13 Rom. Kath.
Talvik .....	2 474	-	9	-	-	-	9	-
Loppen og Øksfjord .....	1 103	-	-	-	2	6	8	6 Rom. Kath.
Alten Fogderi .....	6 965	-	9	-	4	19	32	19 Rom. Kath.
Hasvik .....	1 029	-	-	-	1	4	5	1 andre Diss., 3 udtraadt uden nærm. Bet.
Hammerfest .....	1 088	-	-	1	5	13	19	13 Rom. Kath.
Kvalsund .....	852	-	-	-	-	-	-	-
Maasø .....	1 807	2	2	-	50	13	67	12 Rom. Kath., 1 udtraadt uden nærm. Bet.
Kjelvik .....	2 001	6	3	-	4	16	29	1 Rom. Kath., 1 Gr. Kath., 12 andre Diss., 2 udtraadt uden nærm. Bet.
Kistrand .....	1 939	3	-	-	-	-	3	-
Hammerfest Fogderi .....	8 716	11	5	1	60	46	123	26 Rom. Kath., 6 udtraadt uden nærm. Bet., 1 Gr. Kath., 13 andre Diss.

Tabel 12 (Forts.). Det samlede Antal Dissenterne af de forskellige  
Bekjendelser.

Landsdele.	Samlet til- stede- v. Folke- mæng- de.	Luther- ske Fri- menig- heder.	Metho- dister.	Bap- tister.	Per- soner, der ikke tilhører noget Trossam- fund.	Andre Dis- senter- sam- fund.	Samlet Antal Dissen- tere.	Specifikation af Rubrik 6 («Andre Dissentersamfund»).
	1	2	3	4	5	6	7	8
<b>VI. Herreder (Forts.).</b>								
Karasjok .....	614	-	-	-	-	-	-	-
Lebesby .....	1 452	-	-	-	4	-	4	-
Tanen .....	2 899	-	-	-	3	1	4	1 Gr. Katholsk.
Næsseby .....	1 512	-	-	-	-	1	1	1 «
Tanen Fogderi...	6 477	-	-	-	7	2	9	2 Gr. Katholske.
Nordvaranger .....	1 300	-	-	-	1	-	1	-
Sydvaranger .....	1 912	-	-	-	1	29	30	1 uopg. Trossamf., 27 Gr. Kath., 1 andre Diss.
Varanger Fogderi	3 212	-	-	-	2	29	31	27 Gr. Kath., 1 andre Diss., 1 uop- givet Trossamf.
Vardø .....	1 138	1	-	4	6	5	16	5 med meth. bap. Retning.
Vardø Fogderi...	1 138	1	-	4	6	5	16	5 med meth. bap. Retning.
<b>VII. Byer.</b>								
Fredrikshald .....	11 948	284	509	301	173	308	1 575	2 Eng. episk. Kirke, 45 Rom. Kath., 8 Apost. Frim., 189 med meth. bapt. Retn., 4 Jøder, 18 Mor- moner, 33 andre Diss., 9 udtr. uden n. Bet.
Sarpsborg .....	6 978	193	310	34	114	68	719	8 Rom. Kath., 7 med meth. bap. Retn., 1 Jøde, 13 andre Diss., 39 udtr. u. n. B.
Fredrikstad .....	14 553	161	399	15	84	212	871	2 Eng. episk. Kirke, 56 Rom. Kath., 2 Gr. Kath., 59 med meth. bap. Retn., 20 Jøder, 32 Mormoner, 29 andre Diss., 12 udtr. u. n. B.
Moss .....	8 900	231	191	57	583	109	1 171	4 Rom. Kath., 25 med meth. bap. Retn., 11 andre Diss., 69 udtr. uden n. Bet.
Son .....	719	-	47	-	4	2	53	2 andre Diss.
Hølen .....	165	1	-	-	-	-	1	-
Hvitsten .....	102	-	-	-	2	2	4	2 med meth. bap. Retn.
Drobak .....	2 308	4	2	-	31	34	71	1 Rom. kath., 5 med meth. bap. Retn., 20 andre Diss., 8 udtr. uden n. Bet.
Kristiania .....	229 101	1 043	1 426	608	2 605	2 662	8 344	56 Eng. episk. Kirke, 36 andre ref. Samf., 852 Rom. Kath., 3 Gr. Kath., 89 Apost. Frim., 1 Kvæ- ker, 544 med meth. bap. Retn., 343 Jøder, 166 Mormoner, 341 udtr. u. n. Bet., 231 andre Diss.
Hamar .....	5 969	118	100	11	36	6	271	1 andre reform. Samf., 2 Rom. Kath., 1 Apost. Frimenigh., 2 udtraadt uden nærm. Bet.
Kongsvinger .....	1 500	-	11	2	3	-	16	-
Lillehammer .....	3 179	-	1	1	23	3	28	1 Rom. Kath., 2 udtr. uden n. Bet.
Gjøvik .....	3 249	10	10	3	5	11	39	1 Eng. episk. Kirke, 4 Rom. Kath., 3 med meth. bap. Retn., 1 andre Diss., 2 udtr. uden n. Bet.

Tabel 12 (Forts.). Det samlede Antal Dissentere af de forskellige  
Bekjendelser.

Landsdele.	Samlet til- stede- v. Folke- mæng- de.	Luther- ske Fri- menig- heder.	Metho- dister.	Bap- tister.	Per- soner, der ikke tilhører noget Tros- sam- fund.	Andre Dis- senter- sam- fund.	Samlet Antal Dissen- tere.	Specifikation af Rubrik 6 («Andre Dissentersamfund»).
	1	2	3	4	5	6	7	8
<b>VII. Byer (Forts.).</b>								
Hønefoss .....	2 005	14	92	-	11	5	122	1 Rom. Kath., 1 med meth. bap- Retn., 1 andre Diss., 2 udtr. uden n. Bet.
Drammen .....	23 153	181	227	30	153	265	856	10 andre reform. Samf., 30 Rom. Kath., 21 Apost. Frimenighed, 46 med meth. bap. Retn., 23 Jøder, 45 Mormoner, 71 andre Diss., 17 udtraadt uden n. Bet., 2 uopg. Trossamf.
Holmsbu .....	389	-	-	-	4	81	85	81 udtraadt uden n. Bet.
Kongsberg .....	5 696	67	254	24	143	24	512	3 med meth. bap. Retn., 1 Jøde, 7 andre Diss., 13 udtraadt uden n. Bet.
Svelviken .....	1 159	17	1	12	15	20	65	9 med meth. bap. Retn., 10 andre Diss., 1 udtraadt uden nærm. Bet.
Holmestrand .....	2 437	47	5	3	28	5	88	2 Rom. Kath., 2 med meth. bap. Retn., 1 andre Diss.
Horten .....	9 093	145	386	18	139	51	739	4 andre reform. Samf., 2 Rom. Kath., 35 med meth. bap. Retn., 5 andre Diss., 5 udtr. uden n. Bet.
Aasgaardstrand .....	360	-	-	-	-	-	-	-
Tensberg .....	8 200	61	63	1	38	26	189	2 andre reform. Samf., 5 Rom. Kath., 1 Apost. Frim., 5 med meth. bap. Retn., 2 Jøder, 11 andre Diss.
Sandefjord .....	4 783	68	39	4	32	8	151	1 Rom. Kath., 3 med meth. bap. Retn., 3 andre Diss., 1 udtr. uden n. Bet.
Larvik .....	10 301	77	217	23	205	244	766	12 Eng. episk. Kirke, 16 andre reform. Samf., 3 Rom. Kath., 1 Gr. Kath., 35 Apost. Frim., 51 med meth. bap. Retn., 19 Mormoner, 62 andre Diss., 45 udtr. uden n. Bet.
Kragerø .....	4 954	163	123	37	64	12	399	4 med meth. bap. Retn., 2 Mor- moner, 6 andre Diss.
Langesund .....	1 344	22	21	39	47	15	144	1 andre reform. Samf., 10 med meth. bap. Retning, 4 andre Diss.
Stathelle .....	472	-	-	-	2	3	5	3 Eng. episk. Kirke.
Brevik .....	2 159	58	63	4	36	25	186	10 Eng. episk. Kirke, 2 andre ref. Samf., 2 Rom. Kath., 10 med meth. bap. Retning, 1 andre Diss.
Porsgrund .....	4 804	83	214	11	89	79	476	1 Eng. episk. Kirke, 1 andre ref. Samf., 27 Rom. Kath., 8 med meth. bap. Retn., 26 andre Diss., 16 udtraadt uden nærm. Bet.

Tabel 12 (Forts.). Det samlede Antal Dissenterne af de forskellige  
Bekjendelser.

Landsdele.	Samlet til- stedev. Folke- mæng- de.	Luther- ske Fri- menig- heder.	Metho- dister.	Bap- tister.	Per- soner, der ikke tilhører noget Trossam- fund.	Andre Dis- senter- sam- fund.	Samlet Antal Dis- senter- e.	Specifikation af Rubrik 6 («Andre Dissentersamfund»).
	1	2	3	4	5	6	7	8
<b>VII. Byer (Forts.).</b>								
Skien .....	11 459	156	315	144	306	250	1 171	14 Rom. Kath., 30 Apost. Frim., 68 med meth. bapt. Retn., 6 Jøder, 4 Mormoner, 70 andre Diss., 58 udtraadt uden nærm. Bet.
Østerrisør <sup>1)</sup> .....	3 255	192	2	117	37	59	407	2 Eng. episk. Kirke, 38 med meth. bapt. Retn., 1 Jøde, 1 andre Diss., 17 udtraadt uden nærm. Bet.
Tvedestrand .....	1 645	46	-	20	34	9	109	4 Rom. Kath., 5 med meth. bapt. Retn.
Arendal <sup>2)</sup> .....	4 348	137	100	56	45	37	375	6 andre ref. Samf., 2 Rom. Kath., 1 Gr. Kath., 9 Apost. Frim., 7 med meth. bapt. Retn., 6 andre Diss., 6 udtraadt uden nærm. Bet.
Grimstad .....	2 764	21	2	1	-	3	27	3 med meth. bapt. Retn.
Lillesand .....	1 239	48	1	9	1	1	60	1 —
Kristiansand .....	14 701	244	62	29	72	199	606	16 Eng. episk. Kirke, 1 andre ref. Samf., 31 Rom. Kath., 30 Apost. Frim., 1 med meth. bapt. Retn., 1 Mormon, 100 andre Diss., 19 udtr. uden n. Bet.
Mandal .....	3 656	-	5	16	4	-	25	—
Farsund .....	1 627	-	4	-	7	11	22	3 Rom. Kath., 1 Gr. Kath., 1 med meth. bapt. Retning, 6 andre Diss.
Flekketfjord .....	2 089	28	27	-	22	8	85	1 Eng. episk. Kirke, 1 med meth. bapt. Retn., 1 Jøde, 5 andre Diss.
Sogndal .....	400	-	1	-	2	-	3	—
Egersund .....	3 217	27	40	1	43	191	302	4 Mormoner, 183 andre Diss., 4 udtraadt uden n. Bet.
Sandnes .....	2 607	2	22	3	42	1	70	1 Kvæker.
Stavanger .....	29 877	42	184	22	171	164	583	3 Eng. episk. Kirke, 6 andre ref. Samf., 16 Rom. Kath., 1 Gr. Kath., 28 Apost. Frim., 45 Kvækere, 1 med meth. bapt. Retn., 1 Jøde, 6 Mormoner, 25 andre Diss., 31 udtraadt uden nærm. Bet., 1 uopg. Trossamf.
Skudeneshavn .....	1 145	1	12	-	16	-	29	—
Kopervik .....	981	1	-	-	1	-	2	—
Haugesund .....	7 693	-	73	-	14	14	101	4 Kvækere, 2 med meth. bapt. Retn., 1 andre Diss., 7 udtr. uden n. Bet.

<sup>1)</sup> Se Side 82, Note.<sup>2)</sup> Barbu Herred er fra 1 Jan. 1902 i sin Helhed henlagt til Arendal Kjøbstad.



Tabel 12 (Forts.). Det samlede Antal Dissentere af de forskellige  
Bekjendelser.

Landsdele.	Samlet tilstedev. Folke- mæng- de.	Luther- ske Fri- menig- heder.	Metho- dister.	Bap- tister.	Per- soner, der ikke tilhører noget Tros- sam- fund.	Andre Dis- senter- sam- fund.	Samlet Antal Dis- senter- e.	Specifikation af Rubrik 6 («Andre Dissentersamfund»).
	1	2	3	4	5	6	7	8
<b>VII. Byer (Forts.)</b>								
Bergen .....	71 867	70	592	215	516	633	2 026	38 Eng. episk. Kirke, 16 andre ref. Samf., 247 Rom. Kath., 1 Gr. Kath., 154 Apost. Frim., 1 Kvæ- ker, 6 med meth. bapt. Retn., 24 Jøder, 13 Mormoner, 88 andre Diss., 44 udtraadt uden n. Bet., 1 uopg. Trossamf.
Florø .....	949	-	-	-	4	-	4	-
Aalesund .....	13 848	30	122	8	87	71	318	4 Eng. episk. Kirke, 1 Rom. Kath., 1 Apost. Frim., 4 med meth. bapt. Retn., 1 Jøde, 17 Mor- moner, 3 andre Diss., 40 uopg. Trossamf.
Molde .....	1 789	-	6	-	6	3	15	3 udtraadt uden nærm. Bet.
Kristiansund .....	11 982	15	98	56	78	37	284	1 Eng. episk. Kirke, 1 Rom. Kath., 19 med meth. bapt. Retn., 4 Mormoner, 12 udtr. uden n. Bet.
Trondhjem .....	38 651	81	192	181	257	341	1 052	2 Eng. episk. Kirke, 3 andre ref. Samf., 86 Rom. Kath., 1 Gr. Kath., 25 med meth. bapt. Retn., 119 Jøder, 8 Mormoner, 31 andre Diss., 44 udtraadt uden n. Bet., 22 uopg. Trossamf.
Levanger .....	1 599	8	25	5	12	3	53	3 Mormoner.
Stenkjær .....	2 304	-	6	24	3	1	34	1 Romersk Katholsk.
Namsos .....	2 337	1	1	1	1	2	6	2 Mormoner.
Mosjøen .....	1 446	-	-	-	2	1	3	1 uopgivet Trossamfund.
Bodø .....	5 031	13	87	18	66	23	207	4 Rom. Kath., 4 med meth. bapt. Retn., 6 Jøder, 2 Mormoner, 3 andre Diss., 3 udtraadt uden nærmere Bet., 1 uopg. Tros- samfund.
Tromsø .....	7 447	32	107	175	84	132	530	4 andre reform. Samf., 33 Rom. Kath., 15 Gr. Kath., 3 Apost. Frim., 57 med meth. bapt. Retn., 4 Jøder, 3 andre Diss., 13 udtr. uden n. Bet.
Hammerfest .....	2 365	-	40	9	9	51	109	27 Rom. Kath., 4 Gr. Kath., 5 med meth. bapt. Retn., 7 Jøder, 6 andre Diss., 2 udtraadt uden n. Bet.
Vadsø .....	1 971	-	-	-	5	1	6	1 Græsk Katholsk.
Vardø .....	2 543	33	3	19	51	15	121	14 « Katholske, 1 Jøde.

Tabel 13. Antal Menighedslemmer<sup>1)</sup> og Antal Dissentere i hvert Sogn.  
 Nombre des habitants appartenant à l'Église de l'État et nombre des dissidents se trouvant dans chaque paroisse.

Præstegjeld og Sogne.	Antal Menighedslemmer. <sup>1)</sup>	Antal Dissentere.	Præstegjeld og Sogne.	Antal Menighedslemmer.	Antal Dissentere.
	1	2		1	2
<b>I. Kristiania Stift.</b>					
Trøgstad .....	3 552	16	Spydeberg .....	2 553	10
Trøgstad .....	2 345	16	Spydeberg .....	1 402	8
Baastad .....	1 207	-	Hovin .....	814	2
Askim .....	3 524	50	Heli .....	337	-
Rakkestad .....	5 291	14	Skiptvet .....	2 186	42
Rakkestad .....	2 845	4	Hobøl .....	2 238	9
Degernes .....	1 497	10	Hobøl .....	1 441	3
Os .....	949	-	Tomter .....	797	6
Eidsberg .....	5 458	85	Vestby .....	3 656	138
Eidsberg .....	3 450	72	Vestby .....	1 424	65
Hærland .....	1 150	6	a) Landdistrikt .....	1 321	61
Trømborg .....	858	7	b) Hvitsten L. ....	103	4
Rødnes .....	1 863	7	Saaner .....	1 872	68
Rødnes med Klund Kapel	1 371	7	a) Landdistrikt .....	1 008	16
Rømskogen .....	492	-	b) Son L. ....	698	51
Are mark .....	3 621	92	c) Hølen L. ....	166	1
Are mark .....	1 837	44	Garder .....	360	5
Ømark .....	1 784	48	Kraakstad .....	3 132	25
			Kraakstad .....	1 346	9
Id .....	4 803	383	Ski .....	1 786	16
Id .....	3 469	234	Aas .....	2 967	23
Enningdalen .....	1 334	149	Aas .....	1 928	12
Fredrikshald med Tistedalen Kapel .....	10 386	1 571	Nordby .....	749	11
Berg .....	4 640	375	Kroer .....	290	-
Berg .....	1 884	81	Drøbak .....	4 425	119
Rokke .....	992	32	Drøbak .....	2 264	71
Asak .....	1 764	262	Frogn .....	2 161	48
Skjeberg .....	4 637	165	Nesodden .....	2 059	48
Skjeberg med Hafslund Kapel .....	3 401	161	Nesodden .....	1 495	41
Ingedal .....	607	2	Oppegaard .....	564	7
Ullero .....	629	2	Urskog .....	4 225	3
Hvaler med Spjørøen Kapel	3 724	203	Urskog .....	2 739	3
Borge .....	6 404	363	Blaker .....	1 486	-
Borge .....	5 201	293	Høland .....	5 677	5
Torsnes .....	1 203	70	Løken .....	2 832	-
Glemminge .....	11 674	350	Hennes .....	2 091	5
Vestre Fredrikstad .....	10 076	692	Setskogen .....	754	-
Østre Fredrikstad .....	3 695	172	Enebak med Vestby (Marie) Kapel .....	3 020	4
Sarpsborg .....	6 203	719	Fet .....	4 136	18
Varteig .....	1 098	2	Fet .....	2 947	14
Tune .....	7 840	238	Rælingen .....	1 189	4
Onsø med Græsvik Kapel .....	6 704	164	Sorum .....	2 540	6
Raade med Tom Kapel .....	2 771	12	Sorum .....	1 885	6
Rygge .....	3 164	193	Frogner .....	655	-
Moss .....	9 264	1 302	Skedsmo .....	8 312	134
a) Moss K. ....	7 763	1 167	Skedsmo med Lillestrøm Kapel .....	7 142	134
b) Landdistrikt .....	1 501	135	Lørenskogen .....	1 170	-
Vaaler .....	2 257	31	Nittedalen .....	2 622	30
Vaaler .....	1 298	17	Nittedalen .....	1 730	14
Svindal .....	959	14	Hakedalen .....	892	16

<sup>1)</sup> Menighedslemmer: den hjemmehørende Folkemængde med Fradrag af Dissentere. Den Omstændighed, at den tilstedeværende istedetfor den hjemmehørende Folkemængde er lagt til Grund for Opgaverne over Antallet af Dissentere, antages overhovedet at være uden Betydning. Dissentere ombord paa Skibe er ikke medregnet i nærværende Tabel. For Kristiania Menigheds Vedkommende (Side 99) er fratrukket de inden Kristiania boende Medlemmer af Garnisonsmenigheden.

Tabel 13 (Forts.). Antal Menighedslemmer og Antal Dissentere  
i hvert Sogn.

Præstegjeld og Sogne.	Antal Menigheds- lemmer.	Antal Dissen- tere.	Præstegjeld og Sogne.	Antal Menigheds- lemmer.	Antal Dissen- tere.
Gjerdrum .....	1 697	-	Røken med Nærnes Kapel	3 935	125
Gjerdrum .....	757	-	Hurum med Holmsbu og		
Heni .....	940	-	Filtvet Kapeller .....	3 419	130
Ullensaker .....	5 674	57	a) Landdistrikt .....	3 097	45
Ullensaker med Furuset			b) Holmsbu L. ....	322	85
Kapel .....	3 120	50	Hole .....	3 420	31
Hovin .....	2 554	7	Hole med Bønsnes Kapel..	2 049	29
Nes .....	8 026	47	Tyristranden .....	1 371	2
Nes med Aarnes Kapel ..	4 899	12	Norderhov .....	10 216	234
Udenes .....	1 860	16	Norderhov med Veme Kapel	4 478	75
Fenstad .....	1 267	19	Haug .....	2 609	36
Eidsvold .....	9 247	342	Lunder .....	1 272	1
Eidsvold med Raaholt Kapel	7 337	304	Hønefoss .....	1 857	122
Langset .....	1 910	38	Aadalen .....	2 842	12
Nannestad .....	3 953	3	Viker .....	816	-
Nannestad .....	1 520	-	Nes .....	544	2
Bjørke .....	1 041	1	Ytre Aadalen (Hval) .....	1 482	10
Holter .....	1 392	2	Nes .....	3 713	1
Hurdalen .....	3 096	-	Nes .....	2 222	1
Hurdalen .....	1 909	-	Flaa .....	1 491	-
Fering .....	1 187	-	Gol .....	3 657	-
Kristiania <sup>1)</sup> .....	219 299	8 327	Gol .....	2 237	-
Vor Frelzers Menighed	8 684	294	Hemsedal .....	1 420	-
Johannes <sup>2)</sup> .....	14 678	352	Aal .....	3 311	-
Trefoldigheds .....	17 025	667	Aal med Leveld Kapel ..	2 557	-
Uranienborg .....	12 153	424	Torpe .....	754	-
Frogner .....	11 130	315	Hol med Ustedalen Kapel..	1 899	2
Fagerborg .....	11 213	428	Sigdal .....	6 043	11
Gamle Aker .....	17 252	805	Sigdal med Vatnaas Kapel	2 854	3
Sagenes .....	15 165	652	Eggedal .....	928	-
Petrus .....	20 183	851	Krødsherred .....	2 261	8
Paulus .....	20 775	1 156	Modum .....	8 834	118
Jakobs .....	12 887	703	Heggen med Vestre Spone		
Grønlands .....	20 982	754	Kapel .....	6 590	114
Kampens .....	15 030	591	Nykirke .....	1 358	1
Vaalerengen .....	9 623	195	Snarum .....	886	3
Oslo .....	7 493	140	Eker .....	6 386	61
Garnisonsmenigheden <sup>2)</sup>	4 783	-	Haug .....	4 564	52
Akershus Fæstning <sup>2)</sup>	243	-	Bakke .....	1 822	9
Østre Aker med Sæter og			Fiskum .....	1 254	38
Ormøen Kapeller .....	11 367	256	Nedre Eker .....	4 513	173
Vestre Aker med Sørkedal-			Bragernes .....	12 845	308
dalen, Bygdø, Nydalen og			a) Landdistrikt .....	721	15
Maridalen Kapeller .....	11 082	356	b) Bydistrikt .....	12 124	293
Østre Bærum med Haslum			Strømsø .....	10 136	540
Kapel .....	5 551	276	Strømsø .....	7 445	446
Vestre Bærum (Bryn)			Tangen .....	2 691	94
med Tanum Kapel .....	3 194	25	Sandsvær .....	4 247	376
Asker .....	4 556	99	Eftelet .....	1 512	104
Lier .....	7 388	69	Tuft .....	523	30
Frogner med Skjaastad			Komnes .....	441	68
Kapel .....	4 922	63	Hedenstad .....	1 771	174
Syilling .....	1 019	1			
Tranby .....	1 447	5			

<sup>1)</sup> Se Side 98, Note. <sup>2)</sup> Af Akershus Fæstnings Befolkning, 650, er 186 tilhørende Johannes Menighed og 221 Garnisonsmenigheden, hvilke er indbefattet i det for disse Menigheder anførte Antal Menighedslemmer. De resterende 243 er Straffanger.

Tabel 13 (Forts.). Antal Menighedslemmer og Antal Dissenterere i hvert Sogn.

Præstegjeld og Sogne.	Antal	Antal	Præstegjeld og Sogne.	Antal	Antal
	Menigheds-	Dissen-		Menigheds-	Dissen-
	lemmer.	tere.		lemmer.	tere.
	1	2		1	2
Kongsberg med Jondalen			Sem .....	5 606	65
Kirke .....	5 382	512	Sem .....	1 807	32
a) Kongsberg K. ....	5 151	512	Slagen med Valø Kapel..	3 799	33
b) Landdistrikt .....	231	-	Tønsberg .....	8 422	189
Flesberg .....	2 154	10	Nøtterø .....	5 582	83
Flesberg .....	854	10	Tjøme .....	3 038	8
Svene .....	782	-			
Lyngdal .....	518	-	Sandeherred .....	6 849	136
Rollag .....	1 394	-	Sandefjord .....	4 718	151
Rollag .....	863	-	Tjølling .....	3 587	52
Veggli .....	531	-	Larvik .....	9 923	745
Nore .....	2 820	117	Larvik .....	7 787	498
Nore med Skjønne Kapel..	1 280	117	Langstrand .....	2 136	247
Opdal .....	1 215	-	Fredriksværn .....	953	13
Dagalien .....	325	-	Brunlanes .....	4 265	244
			Tanum .....	1 988	93
Strømmen med Bergør			Berg .....	1 839	150
Kapel .....	2 601	212	Kjose .....	438	1
a) Landdistrikt .....	1 450	148	Hedrum .....	3 828	53
b) Svelviken L. ....	1 151	64	Hedrum .....	2 387	49
Skoger .....	4 107	172	Kvelde .....	915	2
Skoger .....	2 200	71	Hvarnes .....	526	2
Strømsgodset .....	1 465	66	Lardal .....	2 392	23
Konnerud .....	442	35	Svarstad .....	1 292	17
Sande .....	3 582	190	Hem .....	294	-
Hof .....	2 080	56	Styrvold .....	806	6
Hof .....	1 775	23			
Vassaas .....	305	33	2. Hamar Stift.		
Botne .....	2 183	334			
Botne .....	1 546	256	Vang .....	15 142	397
Hillestad .....	637	78	Vang .....	5 603	100
Holmestrand .....	2 465	88	Hamar .....	5 775	271
Vaale .....	2 188	360	Furnes .....	3 764	26
Vaale .....	1 776	196			
Undrumsdal .....	412	164	Ringsaker .....	10 525	24
Borre .....	3 265	123	Ringsaker .....	5 702	5
Borre .....	2 572	83	Veldre .....	2 460	3
a) Landdistrikt .....	2 160	83	Brøttum med Aasmarken		
b) Aasgaardstrand L. ....	412	-	Kapel .....	2 363	16
Nykirke .....	693	40	Nes .....	3 398	5
Horten .....	8 167	731	Nes med Helgøen Kapel..	1 729	5
			Balleshol .....	1 669	-
Ramnes .....	2 486	437	Løiten med Oppegaard og		
Ramnes .....	1 451	185	Oset Kapeller .....	5 081	22
Fon .....	586	178	Romedal .....	4 555	38
Vivestad .....	449	74	Romedal .....	2 790	12
Andebu .....	2 520	140	Tomter .....	1 765	26
Andebu .....	1 152	14	Stange .....	6 624	44
Højjord .....	664	126	Stange .....	3 199	10
Kodal .....	704	-	Ottestad .....	1 535	21
Stokke .....	5 111	31	Tangen .....	1 890	13
Stokke .....	2 834	7			
Skjee .....	1 309	15			
Arendal .....	968	9			

Tabel 13 (Forts.). Antal Menighedslemmer og Antal Dissentere  
i hvert Sogn.

Præstegjeld og Sogne.	Antal	Antal	Præstegjeld og Sogne.	Antal	Antal
	Menigheds- lemmer.	Dissen- tere.		Menigheds- lemmer.	Dissen- tere.
	1	2		1	2
Søndre Odalen.....	6 257	92	Tolgen.....	3 182	26
Strøm.....	3 752	90	Tolgen.....	864	1
Ulleren.....	1 456	2	Vingelen.....	598	-
Opstad.....	1 049	-	Os med Narbuvold Kapel..	1 720	25
Nordre Odalen.....	4 219	42	Kvikne.....	1 200	3
Sand.....	2 262	15	Kvikne.....	684	1
Mo.....	1 957	27	Inset.....	516	2
Vinger.....	6 161	18	Sollien.....	401	1
Vinger.....	4 208	18	Dovre.....	2 098	62
a) Landdistrikt.....	2 700	2	Lesje.....	2 566	13
b) Kongsvinger K.....	1 508	16	Lesje.....	1 842	13
Østmarken.....	1 953	-	Lesjeskogen.....	724	-
Eidskogen.....	5 955	9	Skiaaker.....	2 318	-
Eidskogen.....	4 779	8	Skiaaker.....	1 441	-
Vestmarken.....	1 176	1	Nordberget.....	877	-
Brandval med Lundersæter Kapel.....	3 607	18	Lom.....	2 652	2
Grue med Rævholt Kapel..	5 928	13	Lom.....	1 507	1
Hof med Arneberg og Dulpe- torpet Kapeller.....	3 081	4	Garmo.....	517	1
Aasnes.....	4 749	4	Bøverdalen.....	628	-
Aasnes.....	2 002	2	Vaage.....	6 126	108
Gjesaasen.....	1 529	2	Vaage.....	3 111	-
Finskogen (Gretvik).....	1 218	2	Hedalen.....	1 222	2
Vaaler.....	3 683	9	Sel.....	1 793	106
Elverum med Nedreberg (Nordre Skovbygd) og Sætre (Søndre Skovbygd) Kapeller	8 691	43	Nordre Fron.....	4 406	38
Tryssil.....	5 757	50	Sørdorp.....	1 612	12
Tryssil med Ljørdalen og Pladsen Kapeller.....	5 294	40	Kvam.....	1 550	22
Søndre Osen.....	463	10	Kvikne.....	1 244	4
Aamot.....	3 370	38	Søndre Fron.....	2 997	12
Aamot med Deset Kapel..	3 076	38	Ringebu.....	4 368	13
Nordre Osen.....	294	-	Ringebu.....	2 721	8
Stor-Elvedalen.....	3 279	8	Faavang.....	1 196	5
Stor-Elvedalen med Atnosen Kapel.....	2 645	8	Venebygden.....	451	-
Strand.....	634	-	Øier.....	3 177	7
Rendalen.....	3 710	12	Øier.....	1 500	-
Øvre Rendalen med Drev- sjø Kapel.....	1 941	9	Tretten.....	1 677	7
Ytre Rendalen med Enger- dalen og Elvdalen Ka- peller.....	1 769	3	Østre Gausdal.....	2 685	7
Lille-Elvedalen.....	3 340	10	Gausdal.....	1 738	3
Lille-Elvedalen.....	2 017	7	Follebu.....	947	4
Foldalen.....	1 323	3	Vestre Gausdal.....	2 333	4
Tønset.....	3 088	19	Nykirke (Bødalen) med Aul- stad Kapel.....	1 589	4
Tønset.....	2 419	16	Svatsum.....	744	-
Tyldalen med Brydalen Kapel.....	669	3	Faaberg.....	8 307	41
			Faaberg med Saksumdalen Kapel.....	2 480	6
			Lillehammer.....	5 827	35
			a) Lillehammer K.....	3 083	28
			b) Landdistrikt.....	2 744	7
			Biri.....	4 890	7
			Biri.....	2 858	4
			Snertingdalen med 2 Kirker, Segaard og Nykirke....	1 972	3

Tabel 13 (Forts.). Antal Menighedslemmer og Antal Dissentere i hvert Sogn.

Præstegjeld og Sogne.	Antal	Antal	Præstegjeld og Sogne.	Antal	Antal
	Menigheds- lemmer.	Dissen- tere.		Menigheds- lemmer.	Dissen- tere.
	1	2		1	2
Vardal .....	7 558	50	<b>3. Kristiansand Stift.</b>		
Vardal .....	1 968	1	Drangedal .....	3 871	135
Hunn .....	5 590	49	Drangedal .....	2 603	64
a) Gjøvik K. ....	3 114	39	Tørdal .....	1 268	71
b) Landdistrikt ..	2 476	10	Sannikedal .....	2 487	52
Østre Toten .....	7 893	58	Skaatø med Levang Kapel	3 834	328
Hof .....	4 612	53	Kragerø .....	4 821	399
Balk med Totenviken Kapel	3 281	5	Bamle .....	6 360	271
Vestre Toten .....	7 578	31	Bamle .....	5 097	127
Aas .....	3 826	5	a) Landdistrikt ..	4 603	122
Eina .....	1 203	2	b) Stathelle L. ....	494	5
Kolbu .....	2 549	24	Langesund .....	1 263	144
Jevnaker .....	7 151	59	Brevik .....	2 118	184
Jevnaker .....	3 836	58	Porsgrund med 2 Kirker	4 489	476
Lunner .....	3 315	1	Eidanger med Langangen		
Gran med Grymyr Kapel..	4 150	4	Kapel .....	3 653	126
Brandbu .....	5 040	14	Slemdal .....	831	14
Brandbu (Nes) med Sørum			Gjerpen med Luksefjeld		
Kapel .....	2 786	13	Kapel .....	6 702	460
Tingelstad .....	2 254	1	Skien .....	10 223	1 171
Søndre Land .....	5 760	30	Solum .....	7 493	638
Fluberg .....	2 231	6	Solum .....	4 496	387
Hov med Enger Kapel ...	3 529	24	Mælum med Skotfoss Kapel	2 484	209
Nordre Land .....	4 710	1	Kilebygden .....	513	42
Østsinnen .....	981	-	Hollen .....	3 763	189
Nordsinnen .....	1 477	-	Hollen .....	3 294	157
Torpen (Aamot) med Lunde			Helgen .....	469	32
Kapel .....	2 252	-	Lunde .....	2 175	54
Søndre Aurdal .....	3 806	5	Lunde med Landsmarken		
Bagn .....	1 685	5	Kapel .....	1 623	53
Reinli .....	619	-	Ytre Flaabygd .....	552	1
Begndalen .....	648	-	Bø .....	2 665	1
Hedalen .....	854	-	Saude .....	2 971	64
Etnedalen .....	1 739	-	Saude .....	1 561	58
Brufat .....	1 357	-	Nes .....	1 410	6
Nordre Etnedalen .....	382	-	Hitterdal .....	3 779	8
Nordre Aurdal .....	4 473	3	Hitterdal .....	3 427	8
Aurdal .....	1 791	3	Lilleherred .....	352	-
Ulnes .....	782	-	Tinn .....	2 358	43
Svenes .....	962	-	Atraa .....	683	42
Skrautvaal .....	938	-	Østbygden .....	893	-
Vestre Slidre .....	2 678	1	Mæl .....	413	1
Slidre .....	907	-	Dal .....	369	-
Lomen .....	800	1	Gransherred .....	2 085	10
Røn .....	971	-	Gransherred .....	1 212	9
Østre Slidre .....	2 228	-	Hovin .....	873	1
Hegge .....	1 139	-	Hjartdal .....	2 354	5
Volbu .....	241	-	Hjartdal .....	815	5
Rogne .....	848	-	Sauland .....	855	-
Vang .....	2 083	-	Tuddal .....	684	-
Vang .....	1 172	-			
Øie .....	375	-			
Hurum .....	536	-			

Tabel 13 (Forts.). Antal Menighedslemmer og Antal Dissentere  
i hvert Sogn.

Præstegjeld og Sogne.	Antal Menigheds- lemmer.	Antal Dis- sen- tere.	Præstegjeld og Sogne.	Antal Menigheds- lemmer.	Antal Dis- sen- tere.
	1	2		1	2
Seljord .....	2 921	46	Østre Moland .....	2 051	195
Seljord .....	1 518	22	Østre Moland .....	1 267	39
Flatdal .....	843	23	Stokken .....	784	156
Aamotsdal .....	560	1	Barbu <sup>1)</sup> .....	5 967	820
Kviteseid .....	2 993	92	Tromø med Færvig Kapel	2 038	104
Kviteseid .....	1 419	41	Arendal <sup>1)</sup> .....	3 973	370
Brunkeberg .....	1 018	16	Hisø .....	2 730	174
Vraadal .....	556	35	Øiestad med Nedenes- engene og Øiestad Kapeller	4 336	218
Nissedal .....	1 439	186	Fjære .....	5 073	133
Nissedal .....	771	43	Grimstad .....	3 003	27
Treungen .....	668	143	Hømedal .....	3 088	6
Fyresdal .....	1 751	59	Landvig .....	2 330	5
Moland .....	1 347	45	Eide .....	758	1
Veum .....	404	14	Vestre Moland .....	3 711	101
Mo .....	1 845	28	Vestre Moland .....	2 420	41
Mo .....	927	20	Lillesand .....	1 291	60
Skafsaa .....	918	8	Høvaag .....	2 002	26
Laardal .....	1 329	27	Tveid .....	3 476	120
Laardal .....	475	15	Tveid .....	1 617	89
Eidsborg .....	416	4	Birkenes .....	1 859	31
Høidalmo .....	438	8	Evje .....	3 162	26
Vinje .....	1 697	1	Evje .....	858	5
Vinje .....	932	1	Hornnes .....	1 246	11
Nesland .....	233	-	Iveland .....	1 058	10
Grungedal .....	532	-	Bygland .....	2 147	2
Rauland .....	978	-	Bygland .....	658	-
Rauland .....	615	-	Sandnes .....	369	2
Øifjeld .....	228	-	Austad .....	541	-
Møsstrand .....	135	-	Aardal .....	579	-
Gjerstad .....	3 642	759	Valle .....	2 195	1
Gjerstad .....	2 360	116	Valle .....	1 013	1
Vegaarshøien .....	1 282	643	Bykle .....	476	-
Sønedeled .....	3 534	349	Hyllestad .....	706	-
Ytre Sønedeled .....	2 161	183	Oddernes .....	5 009	176
Indre Sønedeled .....	1 373	166	Oddernes .....	3 975	109
Risør .....	3 090	404	Randøund .....	1 034	67
Dybvaag .....	4 903	224	Øvrebø .....	3 508	135
Dybvaag .....	3 061	174	Øvrebø .....	784	45
Flosta .....	1 842	50	Hægeland .....	804	57
Holt .....	5 712	338	Vennesla .....	1 920	33
Holt .....	4 115	229	Domkirken Menighed i Kristiansand .....	14 083	583
Tvedestrand .....	1 597	109	Søgne .....	3 588	76
Aamli .....	2 722	66	Søgne med Søgne Kapel .....	2 772	57
Aamli .....	1 714	58	Grepstad .....	816	19
Gjevedal .....	580	8	Mandal .....	7 300	45
Lille Topdal .....	428	-	Halsaa .....	6 987	41
Herefoss .....	2 230	2	a) Mandal L. ....	3 894	25
Herefoss .....	584	-	b) Landdistrikt .....	3 093	16
Vegusdal .....	939	2	Hartmark .....	313	4
Mykland .....	707	-			
Froland .....	2 381	10			

1) Se Side 96, Note 2.

Tabel 13 (Forts.). Antal Menighedslemmer og Antal Dissentere i hvert Sogn.

Præstegjeld og Sogne.	Antal	Antal	Præstegjeld og Sogne.	Antal	Antal
	Menigheds- lemmer.	Dissen- tere.		Menigheds- lemmer.	Dissen- tere.
	1	2		1	2
Holme .....	2 995	10	Lund .....	3 003	5
Holme .....	1 291	2	Lund .....	1 882	4
Øislebø .....	926	4	Heskestad .....	1 121	1
Laudal .....	778	4	Helleland .....	2 784	272
Bjelland .....	2 581	6	Helleland .....	1 079	216
Bjelland .....	904	3	Bjerkreim med Øvrebygden (Ivesdal) Kapel .....	1 705	56
Grindum .....	909	-	Egersund .....	6 549	492
Finstrand .....	768	3	Egersund .....	5 449	476
A aseral med Aakernes Kapel .....	1 303	-	a) Egersund L .....	2 920	302
Nordre Undal .....	1 682	-	b) Landdistrikt .....	2 529	174
Vigmostad .....	880	-	Ogne .....	1 100	16
Kosmo .....	802	-	Haa .....	3 601	6
Søndre Undal .....	4 760	3	Nærbø .....	1 804	2
Valle .....	2 999	1	Varhaug .....	1 797	4
Spangereid .....	1 761	2	Klep .....	2 531	77
			Klep .....	1 388	65
Vanse .....	7 561	66	Orre .....	674	4
Vanse .....	5 406	43	Bore .....	469	8
Farsund .....	2 155	23	Lye .....	4 466	137
a) Farsund L .....	1 715	22	Time .....	2 791	62
b) Landdistrikt .....	440	1	Gjesdal .....	1 675	75
Herred .....	2 346	2	Høiland .....	6 786	148
Herred .....	1 012	-	Høiland .....	4 211	79
Spind .....	1 334	2	Sandnes .....	2 575	69
Lyngdal .....	4 517	4	Haaland .....	3 240	24
Aa .....	2 630	-	Sole med Tananger Kapel .....	2 500	23
Austad .....	1 251	2	Malle .....	740	1
Kvaas .....	636	2	Stavanger .....	30 030	583
Hægebostad .....	1 987	3	Domkirkens Menighed .....	11 829	219
Hægebostad .....	1 046	3	St. Petri .....	7 558	128
Eiken .....	941	-	St. Johannes .....	10 643	236
			Hetland .....	5 577	61
Fjotland med Netlandsnes Kapel .....	971	6	Frue .....	3 937	53
Kvinesdal .....	4 068	43	Riskekverven .....	592	3
Liknes .....	3 063	42	Randeberg .....	1 048	5
Fede .....	1 005	1	Høgsfjord .....	3 083	11
Flekkefjord .....	6 157	190	Høle .....	1 128	2
Nes .....	4 181	117	Fossan .....	1 955	9
a) Landdistrikt .....	2 193	33	Strand .....	2 202	19
b) Flekkefjord K. ....	1 988	84	Finno .....	1 392	3
Hitterø .....	1 976	73	Hesby .....	1 088	3
Bakke .....	2 439	14	Talgø .....	304	-
Bakke .....	1 439	14	Rennesø .....	2 179	4
Gyland .....	1 000	-	Hausken .....	749	1
Siredalen .....	1 634	10	Sørhø .....	340	-
Tonstad .....	881	10	Mosterø .....	674	1
Lunde .....	753	-	Kvitinglø .....	416	2
			Skudenes .....	3 856	37
Sogndal med Aaensire Kapel .....	2 953	15	Falnes .....	2 557	36
a) Landdistrikt .....	2 529	12	a) Landdistrikt .....	1 393	7
b) Sogndal L .....	424	3	b) Skudeneshavn L .....	1 164	29
			Ferkingstad .....	1 299	1



Tabel 13 (Forts.). Antal Menighedslemmer og Antal Dissenter  
i hvert Sogn.

Præstegjeld og Sogne.	Antal	Antal	Præstegjeld og Sogne.	Antal	Antal
	Menigheds-	Dissen-		Menigheds-	Dissen-
	lemmer.	tere.		lemmer.	tere.
	1	2		1	2
Kopervik .....	4 261	2	Finnaas .....	4 919	37
Kopervik .....	1 924	2	Moster .....	1 279	36
a) Kopervik L. ....	997	2	Bremnes .....	2 830	1
b) Landdistrikt .....	927	-	Bømmel .....	810	-
Aakre .....	2 337	-	Kvinnherred .....	4 894	46
Avaldsnes .....	3 453	9	Kvinnherred .....	2 055	13
Avaldsnes .....	2 673	9	Hatlestranden .....	448	2
Førdesfjorden .....	780	-	Ænes .....	681	31
Torvestad .....	2 047	2	Ølve .....	633	-
Torvestad .....	1 692	2	Husnes .....	1 077	-
Utsire .....	355	-	Fjelberg .....	3 390	2
Haugesund .....	10 516	117	Fjelberg med Bjoestranden		
a) Haugesund K. ....	7 813	98	Kapel .....	1 032	1
b) Skaare Landd. ....	2 703	19	Ølen (Aalund) .....	1 352	1
Tysvær .....	2 537	7	Eid .....	1 006	-
Tysvær .....	1 751	4	Stord .....	2 324	11
Bokn .....	786	3	Fitjar med Bekkervik Kapel	2 407	1
Skjold .....	3 045	11	Tysnes .....	4 661	6
Skjold .....	1 951	10	Tysnes .....	1 528	1
Vass .....	1 094	1	Opdal .....	1 901	4
Vikedal .....	2 354	2	Onareim .....	1 232	1
Vikedal .....	1 084	2	Fuse .....	3 594	1
Sandeid .....	615	-	Fuse .....	1 071	1
Insland .....	655	-	Haalandsdalen .....	647	-
Nerstrand .....	2 136	10	Strandvik .....	1 876	-
Nerstrand .....	1 381	7	Os .....	5 160	14
Sjernere .....	755	3	Os med Lysekloster Kapel	2 774	1
Hjelmeland .....	3 696	21	Sammanger .....	2 386	13
Hjelmeland .....	2 031	2	Fane .....	6 484	61
Fister .....	858	7	Fane .....	2 917	16
Aardal .....	807	12	Birkeland .....	3 567	45
Jelse .....	2 167	7	Sund .....	4 711	1
Jelse .....	1 521	-	Sund med Kausland Kapel	2 278	-
Ertfjord .....	646	7	Austevold .....	1 243	-
Sand .....	2 967	24	Møgster med Store Kalsøen		
Sand .....	1 405	10	Kapel .....	1 190	1
Saude .....	1 562	14	Fjeld .....	3 382	1
Suldal med Nesflaten Kapel	2 074	1	Askøen .....	7 426	77
			Strudshavn .....	4 331	1
			Laksevaag .....	3 095	76
			Aarstad .....	4 643	65
<b>4. Bergen Stift.</b>			<i>Bergen</i> .....	<b>70 272</b>	<b>1 979</b>
Skaanevik .....	2 957	-	Domkirken Menighed	14 362	449
Skaanevik .....	922	-	Korskirkens .....	9 561	250
Holmedal .....	909	-	Johannes .....	13 216	474
Aakre .....	1 126	-	Nykirkens .....	13 118	301
Etne .....	2 058	-	Mariekirkens .....	5 625	144
Støle .....	671	-	Sandvikens .....	14 390	361
Grindeim .....	667	-	Haus .....	5 063	11
Gjerde .....	720	-	Haus .....	1 361	2
Sveen .....	4 109	3	Arne med Arne Kapel ...	2 292	9
Sveen .....	1 999	-	Gjerstad .....	1 410	-
Vikebygd .....	1 067	3			
Valestrand .....	1 043	-			

Tabel 13 (Forts.). Antal Menighedslemmer og Antal Dissentere i hvert Sogn.

Præstegjeld og Sogne.	Antal	Antal	Præstegjeld og Sogne.	Antal	Antal
	Menigheds- lemmer.	Dissen- tere.		Menigheds- lemmer.	Dissen- tere.
	1	2		1	2
Bruvik .....	4 199	23	Lyster .....	3 000	-
Bruvik med Dale Kapel ..	3 285	22	Dale .....	1 054	-
Stamnes .....	914	1	Gaupne .....	722	-
Hosanger .....	3 503	6	Nes .....	335	-
Hosanger med Vike Kapel	2 642	5	Fortun .....	889	-
Mo. ....	611	1	Hafslo .....	2 881	-
Eksingedalen .....	250	-	Hafslo .....	1 294	-
Hammer .....	4 522	17	Fet .....	363	-
Hammer .....	2 911	3	Joranger .....	474	-
Aasene .....	1 611	14	Solvorn .....	750	-
			Aardal .....	1 301	-
Alversund .....	3 214	16	Lærdal .....	2 917	-
Alversund .....	863	14	Tønjum .....	955	-
Mæland .....	1 387	2	Hauge .....	1 197	-
Seim .....	964	-	Borgund .....	765	-
Herlø .....	3 413	1	Sogndal .....	3 473	6
Manger .....	5 360	6	Stedje .....	2 062	5
Manger .....	1 387	6	Norum .....	883	1
Bø med Øgaarden Kapel..	2 788	-	Kaupanger .....	528	-
Sæbø .....	1 185	-	Aurland .....	2 684	62
Lindaas .....	6 622	6	Vangen .....	1 109	-
Lindaas .....	1 412	-	Flaam .....	900	62
Austreim .....	1 792	1	Nærøen .....	421	-
Lygre .....	1 313	-	Undredal .....	254	-
Myking .....	1 595	5	Leikanger .....	2 543	9
Fedje .....	510	-	Leikanger .....	1 212	1
Masfjorden .....	2 241	9	Fresvik .....	757	-
Masfjorden .....	1 573	9	Feios (Rinde) .....	574	8
Soleim .....	668	-			
			Balestrand .....	2 187	-
Strandebarm .....	4 606	46	Tjugun .....	1 159	-
Strandebarm .....	1 625	36	Vangsnes .....	271	-
Varaldsø .....	841	7	Mundal (Fjarland) ..	757	-
Jondal .....	2 140	3	Vik .....	3 485	48
Røldal .....	825	7	Vik .....	2 148	47
Ullensvang .....	5 354	5	Arnefjord .....	750	1
Ullensvang .....	2 070	4	Kvamsø .....	587	-
Kinservik med Utne Kapel	1 839	-	Lavik .....	3 869	2
Odda .....	1 445	1	Lavik .....	1 182	-
Ulvik .....	3 852	14	Brekke .....	980	2
Ulvik .....	1 553	8	Kirkebo .....	1 707	-
Granvin .....	1 232	5	Gulen .....	3 261	1
Eidfjord .....	1 067	1	Sulen .....	1 871	13
Vikør .....	3 473	7	Sulen .....	856	1
Vikør .....	1 593	6	Hersvik .....	490	-
Øistesø .....	1 880	1	Husø .....	525	12
Ævanger .....	2 119	2	Hyllestad .....	2 471	4
Voss (Vangen) .....	7 691	54	Hyllestad .....	864	-
Vossestranden .....	2 018	2	Øn .....	997	-
Oppeim .....	800	1	Bø .....	610	4
Vinje .....	1 218	1			
			Askvold .....	2 687	5
Jostedalen .....	938	-	Askvold .....	1 762	5
			Vilnes .....	925	-



Tabel 13 (Forts.). Antal Menighedslemmer og Antal Dissenter i hvert Sogn.

Præstegjeld og Sogne.	Antal	Antal	Præstegjeld og Sogne.	Antal	Antal
	Menigheds- lemmer.	Dissen- tere.		Menigheds- lemmer.	Dissen- tere.
	1	2		1	2
V e ø . . . . .	2 445	-	Øksendalen . . . . .	1 003	-
V e ø . . . . .	1 416	-	Øksendalen . . . . .	594	-
Rødven . . . . .	543	-	Ulvundeidet . . . . .	409	-
Vaagstranden . . . . .	486	-	Sundalen . . . . .	1 696	1
N e s s e t . . . . .	3 545	3	Hof . . . . .	855	1
Rød . . . . .	1 700	-	Romfo . . . . .	841	-
Vistdalen . . . . .	785	-	Stangvik . . . . .	2 980	3
Eresfjord (Sira) med Eikes- dalen Kapel . . . . .	1 060	3	Stangvik . . . . .	1 770	-
			Todalen . . . . .	581	3
B o l s ø . . . . .	3 564	5	Aasgaard . . . . .	629	-
Bolsø . . . . .	1 618	5	Surendalen . . . . .	2 925	2
Røvik . . . . .	484	-	Øie . . . . .	836	-
Kleive . . . . .	1 462	-	Ranes . . . . .	1 297	2
Molde med Reknes Sana- toriums Kirke . . . . .	1 674	15	Mo . . . . .	792	-
Frænen . . . . .	2 801	4	Rindalen . . . . .	2 569	-
Indre Frænen . . . . .	1 300	-	Bjørnør . . . . .	4 795	4
Ytre Frænen . . . . .	1 501	4	Roan . . . . .	2 075	2
A k e r ø . . . . .	3 434	-	Osen . . . . .	1 528	-
Akerø . . . . .	1 677	-	Stoksund . . . . .	1 192	2
Otterøen . . . . .	807	-	Aafjorden . . . . .	4 126	12
Sandø . . . . .	950	-	Aa . . . . .	2 538	3
B u d . . . . .	2 802	1	Jøssund . . . . .	1 588	9
Bud . . . . .	1 100	1	Bjugn . . . . .	4 666	12
Hustad . . . . .	1 702	-	Bjugn . . . . .	1 230	10
			Nes . . . . .	1 294	-
K v e r n e s . . . . .	7 442	19	Skjørn . . . . .	2 142	2
Kvernes . . . . .	872	3	Frøien . . . . .	5 195	-
Bremsnes . . . . .	3 272	14	Sletten . . . . .	3 524	-
Kornstad . . . . .	1 700	2	Søndre Frøien . . . . .	1 671	-
Eide . . . . .	1 598	-	Hitteren . . . . .	4 870	10
K r i s t i a n s u n d . . . . .	13 058	283	Dolm . . . . .	1 791	1
Kristiansund . . . . .	11 767	283	Kvenvær . . . . .	668	6
Frei . . . . .	1 090	-	Fillan med Nordbotn Kapel	1 501	2
Grip . . . . .	201	-	Sandstad . . . . .	910	1
A u r e . . . . .	4 110	-	Hevne . . . . .	5 099	-
Aure . . . . .	3 157	-	Hevne med Snildfjorden Kapel . . . . .	3 149	-
Valsøfjorden . . . . .	953	-	Heim . . . . .	1 255	-
H a l s e . . . . .	2 982	1	Vinje . . . . .	695	-
Halse . . . . .	1 400	1	Ørlandet . . . . .	4 915	8
Tusteren . . . . .	1 582	-	Ørlandet . . . . .	3 502	8
E d ø . . . . .	3 328	52	Agdenes . . . . .	1 413	-
Edø . . . . .	989	10	Stadsbygden . . . . .	6 222	1
Bratvær . . . . .	1 412	42	Stadsbygden . . . . .	1 809	1
Hopen . . . . .	927	-	Rissen med Lensviken Kapel . . . . .	4 413	-
T i n g v o l d . . . . .	4 068	7	Orkedalen med Orkedals- øren og Moe Kapeller . . . . .	6 234	9
Tingvold . . . . .	2 803	5	Meldalen . . . . .	2 936	1
Strømsneset . . . . .	1 265	2	Rennebu med Birkaaker Kapel . . . . .	2 262	-
Ø r e . . . . .	2 974	3	Opdal med Lønset Kapel	3 788	72
Øre . . . . .	2 071	2			
Gjemnes . . . . .	903	1			

Tabel 13 (Forts.). Antal Menighedslemmer og Antal Dissentere  
i hvert Sogn.


Præstegjeld og Sogne.	Antal	Antal	Præstegjeld og Sogne.	Antal	Antal
	Menigheds- lemmer.	Dissen- tere.		Menigheds- lemmer.	Dissen- tere.
	1	2		1	2
Røros med Brekken og Elgaaen Kapeller .....	4 785	6	Frosten .....	5 257	6
Holtaalen .....	4 633	4	Frosten .....	3 089	1
Holtaalen .....	988	-	Aasen .....	2 168	5
Aalen .....	2 035	4	Skogn .....	3 428	22
Singsaas .....	1 610	-	Alstadhang .....	2 345	20
Støren .....	6 501	4	Markabygden .....	470	1
Støren .....	1 834	-	Ekne .....	613	1
Horg .....	2 133	3	Levanger med Okkenhaug Kapel .....	3 599	70
Soknedalen .....	1 980	1	a) Lønddistrikt .....	2 110	17
Budalen .....	554	-	b) Levanger K. ....	1 489	53
Melhus .....	5 280	30	Værdalen .....	5 726	138
Melhus .....	2 296	28	Stiklestad .....	3 177	97
Flaa .....	660	1	Vuku med Væren Kapel..	1 902	35
Hølandet .....	1 112	-	Vinne .....	647	6
Leinstranden .....	1 212	1	Ytterøen .....	3 333	85
Børsen .....	3 411	-	Ytterøen (Eid) .....	926	67
Børsen med Gjeitestranden Kapel .....	2 094	-	Verran .....	1 454	2
Børseskognen .....	1 317	-	Mosviken .....	953	16
Byneset .....	2 625	4	Inderøen .....	4 564	12
Byneset .....	1 876	2	Sakshaug .....	3 005	4
Buviken .....	749	2	Salberg .....	829	8
Strinden .....	5 189	83	Hustad .....	730	-
Lade med Lade, Havstein og Ranheim Kapeller ...	4 667	83	Sparbuen .....	3 804	16
Bratsberg .....	522	-	Mære .....	1 940	9
Malvik med Hommelviken Kapel .....	2 480	7	Skei .....	1 210	6
Klæbu .....	1 670	15	Henning .....	654	1
Klæbu .....	1 070	1	Stenkjær .....	3 135	34
Tilder .....	600	14	Stenkjær .....	2 065	33
Selbu .....	5 487	1	Egge .....	1 070	1
Selbu .....	4 607	-	Beitstaden .....	4 310	4
Tydalen .....	880	1	Solberg .....	2 075	-
Trondhjem .....	37 153	1 027	Malme med Selen Kapel..	868	3
Domkirkens Menighed .....	6 685	137	Namdalseidet .....	1 367	1
Vor Frue Kirkes .....	5 566	145	Stod .....	2 137	5
I lens .....	4 259	104	For .....	885	3
Baklandets .....	20 643	641	Kvam .....	955	2
Øvre Stjørdalen .....	4 226	2	Føling .....	297	-
Hegre .....	2 452	-	Snaasen .....	2 380	1
Meraker med Stordalen Kapel .....	1 774	2	Lierne .....	1 597	-
Nedre Stjørdalen .....	6 716	16	Nordli med Tunnsjø Kapel	879	-
Værnes .....	3 144	14	Sørli .....	718	-
Laanke med Elvran Kapel	1 448	1	Grong .....	3 608	4
Skatval .....	2 124	1	Grong .....	1 207	-
Leksviken .....	3 037	3	Hølandet .....	1 043	3
Leksviken .....	2 062	1	Harran med Trones og Røir- viken Kapeller .....	1 358	1
Stranden .....	975	2	Overhallen .....	2 534	5
			Ranem .....	1 355	3
			Skage .....	1 179	2

Tabel 13 (Forts.). Antal Menighedslemmer og Antal Dissenterere i hvert Sogn.

Præstegjeld og Sogne.	Antal	Antal	Præstegjeld og Sogne.	Antal	Antal
	Menigheds- lemmer.	Dissen- tere.		Menigheds- lemmer.	Dissen- tere.
	1	2		1	2
Namsos .....	4 757	17	Lurø .....	2 724	98
Namsos .....	2 294	5	Lurø .....	2 215	60
Vemundvik .....	1 085	3	Trænen .....	509	38
Klingen .....	1 378	9	Rødø .....	4 856	1 224
Fosnes .....	2 883	75	Rødø .....	2 185	520
Vik .....	1 742	74	Melø .....	2 671	704
Fosnes med Salen Kapel..	1 141	1	Gildeskaal med Saura		
Flatanger .....	1 678	1	Kapel .....	4 137	17
Sørfatanger .....	831	1	Beieren .....	1 789	1
Nordflatanger .....	847	-	Bødø .....	4 670	207
Nærø .....	5 099	379	Bodin .....	4 630	75
Nærø .....	2 050	21	Bodin .....	3 004	57
Vikten med Rørvik Kapel	3 049	358	Strømmen .....	1 676	18
Leka .....	1 976	5	Skjerstad .....	6 311	44
Leka .....	1 120	5	Skjerstad .....	2 776	24
Gravik .....	856	-	Fauske med Sulitjelma		
Kolvereid .....	2 738	11	Kapel .....	3 535	20
Kolvereid med Opløifjorden			Saltdalen .....	3 161	3
Kapel .....	1 751	9	Folden .....	3 877	15
Foldereid .....	987	2	Serfolden med Rørstad		
			Kapel .....	2 528	13
			Nordfolden .....	1 349	2
			Kjerringø .....	896	-
<b>6. Tromsø Stift.</b>					
Bindalen .....	2 543	10	Steigen .....	3 664	-
Vassaas med Tosén Kapel	1 754	9	Steigen .....	2 416	-
Solstad .....	789	1	Ledingen (Leines) .....	1 248	-
Brønnø .....	6 091	80	Hammerø med Sagfjorden		
Brønnø .....	3 398	42	Kapel .....	3 178	12
Vik .....	2 693	38	Tysfjorden med Korsnes		
Vega .....	2 655	16	Kapel .....	2 261	15
Velfjorden .....	1 506	8	Ofoten .....	10 865	163
Tjøtta .....	3 742	6	Evenes .....	3 789	21
Tjøtta med Skaalvær Kapel	2 569	5	Ankenes med Skjomeh		
Vevelstad .....	1 173	1	Kapel .....	7 076	142
Vefsen med Grane og			Lødingen .....	3 959	8
Drevjen Kapeller .....	6 318	25	Lødingen med Vestbygden		
a) Landdistrikt .....	4 952	22	Kapel .....	2 703	3
b) Musjøen L. ....	1 366	3	Hol .....	1 256	5
Hatfjeldalen .....	1 106	2			
Hemnes .....	4 722	21	Vaagan med Henningsvær		
Hemnes .....	3 371	5	Kapel .....	4 760	45
Korgen .....	1 351	16	Gimsø .....	1 465	-
Mo med Nævernes Kapel...	4 333	36	Borge .....	4 416	35
			Borge .....	3 704	34
Alstahaug .....	4 549	9	Valberg .....	742	1
Stannes med Leirfjorden			Buksnes .....	5 488	132
Kapel .....	2 867	6	Buksnes .....	2 981	109
Alstahaug .....	1 682	3	Hol med Stene Kapel ...	2 507	23
Herø med Nordviken Kapel	3 824	82	Flakstad .....	2 841	166
Nesne .....	4 693	101	Flakstad .....	1 599	166
Nesne med Bardal Kapel..	3 260	95	Moskenes med Reine Kapel	1 242	-
Dønnes .....	1 433	6			

Tabel 13 (Forts.). Antal Menighedslemmer og Antal Dissenterere i hvert Sogn.

Præstegjeld og Sogne.	Antal Menighedslemmer.	Antal Dissenterere.	Præstegjeld og Sogne.	Antal Menighedslemmer.	Antal Dissenterere.
	1	2		1	2
Værø .....	1 157	3	Tromsøsundet .....	4 884	113
Værø .....	656	-	Lyngen .....	6 195	46
Røst .....	501	3	Lyngen .....	5 065	37
Hadsel .....	7 512	303	Sørfjorden .....	1 130	9
Hadsel .....	5 965	274	Karlsø .....	3 145	39
Eidsfjorden .....	1 547	29	Karlsø .....	1 851	15
Bø .....	4 293	47	Helgø .....	1 294	24
Bø .....	3 327	46	Skjervø .....	5 903	8
Malnes .....	966	1	Skjervø .....	2 652	1
Øksnes .....	2 965	76	Nordreisen .....	1 489	5
Øksnes .....	2 074	27	Kvæuangen .....	1 762	2
Langenes .....	891	49	Kautokeino .....	857	-
Sortland .....	2 989	245	Alten med Kaafjord Kapel	2 484	15
Dverberg .....	3 273	757	Talvik med Komagfjord og		
Dverberg .....	837	384	Langfjorden Kapeller .....	2 568	9
Bjørnskind .....	1 192	154	Loppen .....	2 037	13
Andenes .....	1 244	219	Loppen .....	637	7
Kvæfjord .....	2 972	143	Hasvik med Galten Kapel	940	5
Trondenes med Skaan-			Øksfjord .....	460	1
land Kapel .....	8 566	213	Hammerfest .....	4 131	122
Bjarkø med Sandsøen			Hammerfest .....	3 255	122
Kapel .....	1 661	104	a) Hammerfest K. ....	2 197	103
Ibbestad .....	9 045	33	b) Landdistrikt .....	1 058	19
Ibbestad med Lavangen			Kvalsund .....	876	-
Kapel .....	6 773	25	Maasø .....	3 190	95
Salangen .....	2 272	8	Maasø med Ingø og Slotten		
Tranø .....	5 175	30	Kapeller .....	1 714	67
Tranø med Stangelandeidet			Kjelvik .....	1 476	28
Kapel .....	1 658	6	Kistrand med Lakselven		
Dyrø .....	1 588	10	Kapel .....	1 944	3
Sørreisen .....	1 929	14	Karasjok .....	637	-
Berg .....	2 148	83	Lebesby .....	1 273	4
Berg .....	922	80	Lebesby .....	739	-
Torsken .....	1 226	3	Kjøllefjord .....	534	4
Lenviken .....	6 254	304	Tanen .....	2 917	4
Lenviken med Rosfjord			Tanen med Berlevaag Kapel	2 178	4
Kapel .....	4 678	164	Gamvik .....	739	-
Hillesø .....	1 576	140	Næsseby .....	1 507	1
Maalselven .....	5 222	97	Næsseby .....	1 057	1
Maalselven .....	3 161	43	Polmak .....	450	-
Bardo .....	1 598	48	Vadsø .....	3 261	7
Øverbygden .....	463	6	a) Vadsø K. ....	1 940	6
Tromsø .....	6 475	521	b) Nordvaranger Landd. ....	1 321	1
Balsfjorden .....	4 340	401	Sydvaranger med Oscar		
Balsfjorden .....	2 731	397	II's Kapel .....	1 880	30
Malangen .....	1 609	4	Vardø .....	3 674	137
			a) Vardø K. ....	2 476	121
			b) Landdistrikt .....	1 198	16





# Blinde, Døvstumme og Sindssyge

3 December 1900.

(Den tilstedeværende Folkemængde.)

---

*Aveugles, sourds-muets et aliénés au 3 Décembre 1900.*

Tabel 14. Antallet af Blinde,  
Nombre des aveugles, des

Landsdele.	Blinde. (Aveugles.)							Døvstumme. (Sourd-muets.)						
	15 Aar og derover.		Under 15 Aar.		Tilsammen.		Ialt.	15 Aar og derover.		Under 15 Aar.		Til- sammen.		Ialt.
	M.)	K.)	M.	K.	M.	K.		M.	K.	M.	K.	M.	K.	
	1	2	3	4	5	6	7	8	9	10	11	12	13	14
<b>I. Riget<sup>1)</sup></b> .....	940	810	78	51	1 018	861	1 879	758	641	199	169	957	810	1 767
<b>II. Rigets Bygder</b> ...	723	618	49	30	772	648	1 420	498	446	66	53	564	499	1 063
<b>III. Rigets Byer</b> .....	217	192	29	21	246	213	459	260	195	133	116	393	311	704
<b>IV. Bygderne amtsvis.</b>														
1. Smaalenene .....	44	25	3	2	47	27	74	20	13	-	-	20	13	33
2. Akershus .....	35	33	4	2	39	35	74	32	31	6	4	38	35	73
3. Hedemarken .....	73	50	2	5	75	55	130	43	42	2	11	45	53	98
4. Kristians .....	43	36	2	-	45	36	81	29	36	-	1	29	37	66
5. Buskerud .....	38	27	-	-	38	27	65	31	15	4	1	35	16	51
6. Jarlsberg og Larvik	29	26	2	1	31	27	58	18	11	4	3	22	14	36
7. Bratsberg .....	31	19	1	-	32	19	51	22	15	7	3	29	18	47
8. Nedenes .....	26	17	1	1	27	18	45	16	6	4	1	20	7	27
9. Lister og Mandal..	14	21	1	-	15	21	36	18	21	2	3	20	24	44
10. Stavanger .....	31	30	1	-	32	30	62	18	15	4	1	22	16	38
11. Søndre Bergenhus	41	42	4	1	45	43	88	39	32	3	1	42	33	75
12. Nordre Bergenhus	41	38	-	-	41	38	79	26	47	6	4	32	51	83
13. Romsdal .....	50	54	2	-	52	54	106	24	29	4	5	28	34	62
14. Søndre Trondhjem	82	62	23	14	105	76	181	44	39	1	4	45	43	88
15. Nordre Trondhjem	40	41	-	-	40	41	81	43	34	5	2	48	36	84
16. Nordland .....	60	49	2	4	62	53	115	50	34	10	2	61	36	97
17. Tromsø .....	27	28	-	-	27	28	55	20	21	4	5	24	26	50
18. Finmarken .....	18	20	1	-	19	20	39	4	5	-	2	4	7	11
<b>V. Byerne amtsvis.</b>														
1. Smaalenene .....	15	13	1	1	16	14	30	18	8	-	1	18	9	27
2. Akershus .....	1	1	-	-	1	1	2	-	1	-	-	-	1	1
3. Kristiania .....	76	54	24	13	100	67	167	51	46	28	30	79	76	155
4. Hedemarken .....	-	2	-	-	-	2	2	8	10	24	17	32	27	59
5. Kristians .....	1	1	-	-	1	1	2	1	-	-	-	1	-	1
6. Buskerud .....	16	7	-	1	16	8	24	6	3	1	-	7	3	10
7. Jarlsberg og Larvik	12	9	1	-	13	9	22	8	10	24	18	32	28	60
8. Bratsberg .....	7	16	-	-	7	16	23	7	6	-	-	7	6	13
9. Nedenes .....	7	7	-	2	7	9	16	2	-	-	-	2	-	2
10. Lister og Mandal..	8	10	-	1	8	11	19	10	7	1	-	11	7	18
11. Stavanger .....	13	13	-	1	13	14	27	22	13	-	3	22	16	38
12. Bergen .....	11	21	-	1	11	22	33	52	49	1	2	53	51	104
13. Nordre Bergenhus	-	1	-	-	-	1	1	-	1	-	-	-	1	1
14. Romsdal .....	5	9	2	-	7	9	16	9	3	-	1	9	4	13
15. Søndre Trondhjem	25	24	1	1	26	25	51	46	31	54	43	100	74	174
16. Nordre Trondhjem	3	1	-	-	3	1	4	4	3	-	-	4	3	7
17. Nordland .....	5	1	-	-	5	1	6	5	3	-	-	5	3	8
18. Tromsø .....	7	1	-	-	7	1	8	9	1	-	-	9	1	10
19. Finmarken .....	5	1	-	-	5	1	6	2	-	-	1	2	1	3

<sup>1)</sup> M. = Mandkjøn. K. = Kvindekjøn. <sup>2)</sup> Under denne Betegnelse indgaar antagelig et betydeligt af Aandsløvhed. Tallene for 1900 kan derfor ikke sammenlignes med det for 1891 opgivne Antal af "Sindssvage søgelse indledet for at søge dette Forhold nærmere belyst. (Cette catégorie comprend probablement un grand nombre plus ou moins prononcée. Une investigation représentative détaillée va être exécutée par les soins du chef des affaires

Døvstumme og Sindssyge.  
sourds-muets et des aliénés.

Aandssvage fra Fødselen eller den tidligste Barndom <sup>2)</sup> . (Aliénés dès la naissance ou dès les premières années de l'enfance.)								Andre Sindssyge. (Autres aliénés.)								Nr.
15 Aar og derover.		Under 15 Aar.		Tilsammen.		Talt.	15 Aar og derover.		Under 15 Aar.		Tilsammen.		Talt.			
M.	K.	M.	K.	M.	K.		M.	K.	M.	K.	M.	K.				
15	16	17	18	19	20	21	22	23	24	25	26	27	28			
1 796	1 664	620	479	2 416	2 143	4 559	2 814	3 024	34	25	2 848	3 049	5 897	I.		
1 503	1 312	508	344	2 011	1 656	3 667	2 205	2 449	30	24	2 235	2 473	4 708	II.		
293	352	112	135	405	487	892	609	575	4	1	613	576	1 189	III.		
														IV.		
78	66	28	17	106	83	189	92	119	2	-	94	119	213	1.		
102	82	45	22	147	104	251	478	391	1	2	479	393	872	2.		
127	96	35	31	162	127	289	147	144	2	4	149	148	297	3.		
106	92	39	27	145	119	264	109	125	5	3	114	128	242	4.		
94	74	26	18	120	92	212	101	151	1	-	102	151	253	5.		
66	59	19	10	85	69	154	81	112	1	1	82	113	195	6.		
61	48	22	12	83	60	143	83	138	-	1	83	139	222	7.		
59	60	21	11	80	71	151	70	105	2	-	72	105	177	8.		
48	57	24	15	72	72	144	100	107	1	3	101	110	211	9.		
84	68	26	21	110	89	199	143	161	2	1	145	162	307	10.		
183	165	41	44	224	209	433	187	214	1	-	188	214	402	11.		
78	66	28	20	106	86	192	61	67	2	1	63	68	131	12.		
94	93	29	26	123	119	242	77	112	3	1	80	113	193	13.		
90	86	22	13	112	99	211	276	277	4	1	280	278	558	14.		
60	59	25	11	85	70	155	106	105	2	3	108	108	216	15.		
102	75	50	24	152	99	251	67	74	1	2	68	76	144	16.		
45	41	22	15	67	56	123	20	31	-	1	20	32	52	17.		
26	25	6	7	32	32	64	7	16	-	-	7	16	23	18.		
														V.		
10	10	4	4	14	14	28	6	18	1	-	7	18	25	1.		
1	2	-	-	1	2	3	1	1	-	-	1	1	2	2.		
148	190	53	73	201	263	464	87	87	1	-	88	87	175	3.		
2	1	3	2	5	3	8	-	-	-	-	-	-	-	4.		
-	-	2	2	2	2	4	4	12	-	-	4	12	16	5.		
15	19	3	6	18	25	43	9	10	-	-	9	10	19	6.		
14	13	4	9	18	22	40	7	12	-	-	7	12	19	7.		
10	6	1	3	11	9	20	4	9	-	-	4	9	13	8.		
4	2	-	2	4	4	8	9	14	-	-	9	14	23	9.		
17	17	7	2	24	19	43	156	156	-	-	156	156	312	10.		
18	20	3	6	21	26	47	14	14	-	-	14	14	28	11.		
21	29	15	14	36	43	79	254	174	-	-	254	174	428	12.		
-	-	-	1	-	1	1	-	1	-	-	-	1	1	13.		
12	9	5	2	17	11	28	4	3	-	-	4	3	7	14.		
10	17	8	8	18	25	43	49	54	2	-	51	54	105	15.		
1	2	3	-	4	2	6	1	4	-	-	1	4	5	16.		
2	1	1	-	3	1	4	2	4	-	1	2	5	7	17.		
3	8	-	1	3	9	12	-	-	-	-	-	-	-	18.		
5	6	-	-	5	6	11	2	2	-	-	2	2	4	19.		

Antal Personer, der ikke kan regnes som Sindssvage, men som lider under en mere eller mindre udpræget Form fra Fødselen eller de første Barneaar. Paa Foranstaltning af Medicinaldirektøren er en repræsentativ Under-individus qui ne peuvent pas être considérés comme des aliénés, mais souffrent d'une imbecillité ou faiblesse d'esprit médicales civiles.) <sup>2)</sup> Se Side 125, Tillægsopgave.

Tabel 14 (Forts.). Antallet af Blinde, Døvstumme og Sindssyge.

Landsdele.	Blinde.		Døvstumme.		Aandssvage fra Fødselen eller den tidl. Barndom <sup>1)</sup> .		Andre Sindssyge.	
	Mand- køn.	Kvinde- køn.	Mand- køn.	Kvinde- køn.	Mand- køn.	Kvinde- køn.	Mand- køn.	Kvinde- køn.
	1	2	3	4	5	6	7	8
<b>VI. Bygderne fogderivis.</b>								
Rakkestad .....	19	7	7	3	26	17	46	48
Idde og Marker .....	13	10	7	4	39	29	29	31
Moss .....	15	10	6	6	41	37	19	40
Aker og Follo .....	16	10	20	19	64	64	210	202
Nedre Romerike .....	12	11	10	14	31	13	119	103
Øvre Romerike .....	11	14	8	2	52	27	150	88
Hedemarken .....	26	16	29	33	49	43	28	36
Vinger og Odalen .....	8	6	2	4	35	33	73	73
Solør .....	20	20	5	6	33	21	28	22
Søndre Østerdalen .....	13	8	6	4	27	17	14	6
Nordre Østerdalen .....	8	5	3	6	18	13	6	11
Nordre Gudbrandsdalen ..	9	10	7	13	27	17	21	28
Søndre Gudbrandsdalen ..	13	8	5	13	33	24	56	49
Toten .....	10	4	5	-	24	27	19	21
Hadeland og Land .....	6	8	4	7	28	35	7	19
Valdres .....	7	6	8	4	33	16	11	11
Ringerike .....	9	4	3	4	13	16	7	22
Hallingdal .....	6	8	15	6	30	28	7	17
Buskerud .....	17	10	8	4	62	40	77	96
Numedal og Sandsvær ..	6	5	9	2	15	8	11	16
Jarlsberg .....	23	19	16	11	63	48	57	85
Larvik .....	8	8	6	3	22	21	25	28
Bamle .....	8	7	13	4	21	11	23	51
Nedre Telemarken .....	10	6	7	2	30	23	31	39
Øvre Telemarken .....	14	6	9	12	32	26	29	49
Nedenes .....	23	17	18	7	72	67	59	93
Sætersdalen .....	4	1	2	-	8	4	13	12
Mandal .....	8	10	11	13	41	44	40	46
Lister .....	7	11	9	11	31	28	61	64
Jæderen og Dalene .....	12	8	13	8	51	32	96	95
Ryfylke .....	20	22	9	8	59	57	49	67
Søndhordland .....	9	16	6	7	41	51	38	49
Nordhordland .....	26	18	29	20	156	139	112	118
Hardanger og Voss .....	10	9	7	6	27	19	38	47
Sogn .....	15	16	9	24	41	40	32	35
Sønd- og Nordfjord .....	26	22	23	27	65	46	31	33

1) Se Side 114, Note 2.

Tabel 14 (Forts.). Antallet af Blinde, Døvstumme og Sindsyge.

Landsdele.	Blinde.		Døvstumme.		Aandssvage fra Fødselen eller den tidligste Barndom.		Andre Sindsyge.	
	Mand- kjøn.	Kvinde- kjøn.	Mand- kjøn.	Kvinde- kjøn.	Mand- kjøn.	Kvinde- kjøn.	Mand- kjøn.	Kvinde- kjøn.
	1	2	3	4	5	6	7	8
<b>VI. Bygderne fægderivis. (Forts.)</b>								
Søndmør .....	13	17	11	17	52	53	24	44
Romsdal .....	16	12	6	6	29	24	19	28
Nordmør .....	23	25	11	11	42	42	37	41
Fosen .....	22	14	19	11	44	34	28	39
Orkedalen .....	9	4	9	6	18	20	21	14
Guldalen .....	17	14	11	9	25	15	15	18
Strinden og Selbu .....	57	44	6	17	25	30	216	207
Stjør- og Værdalen .....	17	12	23	20	40	29	60	45
Inderøen .....	11	14	8	9	25	24	28	43
Namdalen .....	12	15	17	7	20	17	20	20
Søndre Helgeland .....	15	14	18	11	29	24	16	29
Nordre Helgeland .....	7	8	4	4	24	28	21	19
Salten .....	25	14	25	10	52	22	18	17
Lofoten og Vesteraalen ..	15	17	14	11	47	25	13	11
Senjen og Tromsø .....	27	28	24	26	67	56	20	32
Alten .....	2	3	1	2	11	11	3	9
Hammerfest .....	7	9	1	4	7	13	2	3
Tanen .....	4	3	1	1	5	5	1	2
Varanger .....	6	5	1	-	7	3	1	2
Varde .....	-	-	-	-	2	-	-	-
<b>VII. De større Byer<sup>1)</sup>.</b>								
Stavanger .....	9	9	16	8	12	15	11	8
Drammen .....	7	5	3	2	12	21	5	6
Kristiansand .....	3	10	8	6	14	13	154	146
Fredrikstad .....	3	4	6	2	4	6	4	10
Aalesund .....	4	4	5	1	4	3	-	2
Kristiansund .....	2	5	4	3	13	5	4	1
Fredrikshald .....	5	6	6	5	6	4	2	3
Skien .....	4	8	2	2	5	4	3	3
Larvik .....	7	5	3	3	8	8	1	6
Horten .....	-	1	2	2	4	6	3	-
Moss .....	7	3	4	1	1	2	-	4
Tønsberg .....	3	-	2	2	3	2	2	4
Haugesund .....	2	3	2	3	4	2	2	1
Tromsø .....	7	1	9	1	3	9	-	-
Sarpsborg .....	1	1	2	1	3	2	1	1
Hamar .....	-	2	32	27	4	2	-	-
Kongsberg .....	7	3	4	1	3	2	4	2
Bodø .....	5	1	3	3	2	-	-	4

1) For Kristiania, Bergen og Trondhjem (Søndre Trondhjems Amts Bydistrikt) se Side 114—115.

Tabel 14 (Forts.). Antallet af Blinde, Døvstumme og Sindsyge.

Landsdele.	Blinde.	Døvstumme.	Aandsvage*).	Andre Sindsyge.	Landsdele.	Blinde.	Døvstumme.	Aandsvage*).	Andre Sindsyge.
	1	2	3	4		1	2	3	4
<b>VIII. Bygderne herredsvis.</b>					<b>Akershus Amt.</b>				
<i>Smaalenenes Amt.</i>					<i>(Forts.)</i>				
Trogstad .....	4	1	12	2	Gjerdrum .....	1	-	1	9
Askim .....	2	1	3	9	Ullensaker .....	6	2	16	65
Spydeberg .....	3	-	5	12	Nes .....	7	3	21	106
Skiptvet .....	5	-	2	34	Eidsvold .....	6	4	21	45
Rakkestad .....	7	5	4	24	Nannestad .....	3	1	15	10
Eidsberg .....	3	3	12	8	Hurdalen .....	-	-	5	3
Rødenes <sup>1)</sup> .....	2	-	5	5	Fering .....	2	-	-	-
Aremark .....	5	-	11	8	<i>Hedemarkens Amt.</i>				
Id .....	7	1	12	8	Ringsaker .....	6	19	21	21
Berg .....	3	2	9	11	Nes .....	5	2	7	6
Skjeberg .....	3	6	12	16	Furnes .....	4	8	11	6
Hvaler .....	1	-	8	2	Vang .....	7	13	14	3
Borge .....	4	2	15	6	Løiten .....	8	3	13	7
Varteig .....	-	-	1	9	Romedal .....	2	4	12	8
Tune .....	3	1	13	11	Stange .....	10	13	14	13
Glemminge .....	7	4	8	10	Søndre Odalen .....	6	2	21	39
Onsø .....	7	2	8	15	Nordre Odalen .....	2	2	7	14
Raade .....	4	1	15	4	Vinger .....	2	1	19	52
Rygge .....	1	2	10	-	Eidskogen .....	4	1	21	41
Moss .....	-	-	4	1	Brandval .....	10	3	7	9
Vaaler .....	2	-	13	8	Grue .....	8	2	20	49
Hobøl .....	1	2	7	10	Hof .....	4	2	6	3
<i>Akershus Amt.</i>					Aasnes .....	12	2	9	11
Vestby (Landdistr.)	3	-	8	9	Vaaler .....	6	2	12	8
Kraakstad .....	3	4	12	11	Elverum .....	9	5	24	10
Aas .....	1	2	7	20	Trysil .....	9	3	9	8
Frogn .....	4	3	8	6	Aamot .....	2	1	5	1
Nesodden .....	2	3	5	-	Stor-Elvedalen .....	1	1	5	1
Aker .....	8	23	33	349	Sollien .....	-	-	1	-
a. Østre Aker Prgld.	4	19	15	15	Ytre Rendalen .....	2	-	-	1
b. Vestre Aker Prgld.	4	4	18	334	Øvre Rendalen .....	3	2	11	2
Bærum .....	3	2	19	12	Lille-Elvedalen .....	6	1	7	2
a. Østre Bærum Prgld.	2	2	10	8	Tønset .....	-	1	3	5
b. Vestre Bærum Prgld.	1	-	9	4	Tolgen .....	2	4	7	3
Asker .....	2	2	36	5	a. Tolgen Prgld. ....	2	4	7	3
Urskog .....	4	3	11	93	b. En Del af Røros Prgld. ....	-	-	-	-
Høland .....	7	4	8	12	Kvikne .....	-	1	3	4
Enebak .....	1	3	5	2	<i>Kristians Amt.</i>				
Fet .....	4	4	6	45	Dovre .....	2	2	9	3
Serum .....	1	-	7	44	Lesje .....	4	5	7	9
Skedsmo <sup>2)</sup> .....	3	9	7	16	Skiaaker .....	1	-	1	13
Nittedalen .....	3	1	-	10	Lom .....	1	4	3	11
<sup>1)</sup> Fra 1 Jan. 1902:					Vaage .....	6	7	17	8
Rødenes Herred .....	1	-	3	4	Nordre Fron .....	5	2	7	5
Rømskogen .....	1	-	2	1	<sup>2)</sup> Lillestrøm				
<sup>2)</sup> Skedsmo Herred					forøvrigt .....				
forøvrigt .....					3	5	4	13	

\*) Aandsvage fra Fødselen eller den tidligste Barndom. Se Side 114, Note 2.

Tabel 14 (Forts.). Antallet af Blinde, Døvstumme og Sindssyge.

Landsdele.	Blinde.	Døv- stum- me.	Aands- svage.	Andre Sinds- syge.	Landsdele.	Blinde.	Døv- stum- me.	Aands- svage.	Andre Sinds- syge.
	1	2	3	4		1	2	3	4
<b>VIII. Bygderne herredsvis. (Forts.)</b>					<b>Buskerud Amt. (Forts.)</b>				
<i>Kristians Amt. (Forts.)</i>					Sandsvær . . . . .	2	1	4	10
Søndre Fron . . . . .	3	-	7	7	a. Sandsvær Prgld. . . . .	2	1	4	10
Ringebu . . . . .	4	2	6	4	b. Kongsberg Landd. . . . .	-	-	-	-
Øier . . . . .	3	4	15	8	Flesberg . . . . .	2	3	8	11
Østre Gausdal . . . . .	-	6	3	7	Rollag . . . . .	1	-	-	1
Vestre Gausdal . . . . .	3	2	9	4	Nore <sup>1)</sup> . . . . .	6	7	11	5
Faaberg . . . . .	8	4	17	75					
Biri . . . . .	2	-	5	11	<b>Jarlsberg og Larvik Amt.</b>				
Vardal . . . . .	2	1	9	9	Strømmen . . . . .	2	-	4	10
Østre Toten . . . . .	4	-	21	4	Skoger . . . . .	4	1	10	7
Vestre Toten . . . . .	6	4	16	16	Sande . . . . .	2	2	5	7
Jevnaker . . . . .	2	3	4	1	Hof . . . . .	5	2	8	10
Lunner . . . . .	-	3	13	8	Botne . . . . .	1	4	9	4
Gran . . . . .	3	2	22	7	Vaale . . . . .	3	1	5	15
Brandbu . . . . .	5	1	5	5	Borre . . . . .	1	2	5	5
Søndre Land . . . . .	1	-	7	1	Ramnes . . . . .	3	3	11	21
Nordre Land . . . . .	3	2	12	4	Andebu . . . . .	4	-	10	15
Søndre Aurdal . . . . .	1	4	11	3	Stokke . . . . .	1	3	14	12
Etnedalen . . . . .	-	1	5	1	Sem . . . . .	6	3	13	14
Nordre Aurdal . . . . .	3	4	16	9	Nøtterø . . . . .	6	3	12	16
Vestre Slidre . . . . .	4	-	10	1	Tjøme . . . . .	4	3	5	6
Østre Slidre . . . . .	3	1	5	1	Sandehæred . . . . .	5	2	16	14
Vang . . . . .	2	2	2	7	Tjølling . . . . .	6	-	4	10
<b>Buskerud Amt.</b>					Fredriksværn . . . . .	-	-	-	1
Hole . . . . .	7	1	7	17	Brunlanes . . . . .	3	3	9	8
Norderhov . . . . .	3	5	16	12	Hedrum . . . . .	2	4	8	12
Aadalen . . . . .	3	1	6	-	Lardal . . . . .	-	-	6	8
Nes . . . . .	4	3	15	4	<b>Bratsberg Amt.</b>				
Gol . . . . .	2	4	7	2	Drangedal . . . . .	2	3	3	8
Hemsedal . . . . .	2	1	3	6	Sannikedal . . . . .	-	-	1	1
Aal . . . . .	4	11	22	6	Skaatø . . . . .	1	2	5	14
Hol . . . . .	2	2	11	6	Bamle . . . . .	2	3	3	9
Sigdal <sup>1)</sup> . . . . .	6	-	19	14	Eidanger . . . . .	3	3	11	13
Modum . . . . .	9	3	24	16	Slemdal . . . . .	-	-	3	7
Øvre Eker . . . . .	6	3	12	18	Gjerpen . . . . .	7	6	6	22
a. Eker Prgld. . . . .	6	1	10	8	Solum . . . . .	2	3	16	21
b. Fiskum Prgld. . . . .	-	2	2	10	Hollen . . . . .	2	1	10	8
Nedre Eker . . . . .	-	3	10	7	Lunde . . . . .	4	2	3	4
Lier . . . . .	3	1	10	110	Bø . . . . .	1	2	6	8
a. Lier Prgld. . . . .	3	1	10	108	Sande . . . . .	5	-	9	18
b. Bragernes Landd. . . . .	-	-	-	2	Hitterdal . . . . .	2	1	9	11
Røken . . . . .	2	1	6	3					
Hurum (Landdistr.) . . . . .	1	1	21	5					
<sup>1)</sup> Fra 1 Jan. 1901:					<sup>1)</sup> Fra 1 Jan. 1901:				
Sigdal Herred . . . . .	6	-	11	5	Nore Herred . . . . .	5	6	5	3
Krødsherred . . . . .	-	-	8	9	Opdal . . . . .	1	1	6	2

Tabel 14 (Forts.). Antallet af Blinde, Døvstumme og Sindssyge.

Landsdele.	Blinde.	Døvstumme.	Aandsvage.	Andre Sindssyge.	Landsdele.	Blinde.	Døvstumme.	Aandsvage.	Andre Sindssyge.
	1	2	3	4		1	2	3	4
<b>VIII. Bygderne herredsvis. (Forts.)</b>					<i>Lister og Mandal Amt.</i>				
<i>Bratsberg Amt (Forts.)</i>					Tveid . . . . . 1 - 2 4				
Tinn . . . . .	3	1	5	11	Randøund . . . . .	-	3	3	2
Hovin . . . . .	-	-	2	3	Oddernes . . . . .	2	3	11	3
Gransherred . . . . .	1	1	3	3	Vennesla . . . . .	1	-	3	1
Hjartdal . . . . .	1	2	5	6	Hægeland . . . . .	-	1	2	2
Seljord . . . . .	5	1	8	15	Øvrebo . . . . .	1	1	3	3
Kviteseid . . . . .	2	3	6	6	Søgne . . . . .	1	2	10	5
Nissedal . . . . .	1	1	2	5	Halsaa og Hartmark	1	4	5	6
Fyresdal . . . . .	3	4	7	5	Holme . . . . .	2	-	4	2
Mo . . . . .	2	5	5	9	Øislebo . . . . .	1	-	2	7
Laardal . . . . .	-	3	7	9	Laudal . . . . .	2	1	-	-
Vinje . . . . .	1	-	5	4	Finstrand . . . . .	1	-	4	2
Rauland . . . . .	1	-	3	2	Bjelland og Grindum <sup>1)</sup>	-	2	11	14
<i>Nedenes Amt.</i>					Aaseral . . . . . 1 2 8 10				
Vegaarsheien . . . . .	1	1	8	4	Nordre Undal . . . . .	-	1	8	14
Gjerstad . . . . .	3	1	11	3	Søndre Undal . . . . .	3	4	3	10
Sønedeled <sup>1)</sup> . . . . .	4	5	13	19	Spangereid . . . . .	1	-	6	1
Dybvaag . . . . .	4	1	6	9	<i>Stavanger Amt.</i>				
Holt . . . . .	6	4	15	10	Sogndal . . . . .	3	1	10	7
Aamli . . . . .	2	2	4	13	Lund . . . . .	-	1	1	3
Mykland . . . . .	1	1	-	4	Heskestad . . . . .	-	1	2	3
Herefoss . . . . .	-	-	-	-	Bjerkreim . . . . .	1	2	4	5
Froland . . . . .	-	-	5	2	Helleland . . . . .	1	-	2	2
Østre Moland . . . . .	1	-	4	7	Egersund . . . . .	3	4	10	7
Barbu . . . . .	2	1	4	12	Ogne . . . . .	1	1	3	3
Tromø . . . . .	-	-	9	6	Varhaug . . . . .	-	-	-	19
Hisø . . . . .	1	1	5	-	Nærbo . . . . .	1	1	6	36
Øiestad . . . . .	7	2	15	15	Klep . . . . .	2	2	11	15
Fjære . . . . .	4	3	14	14	Time . . . . .	2	1	4	63
Landvig . . . . .	-	1	2	11	Gjesdal . . . . .	-	1	2	-
Eide . . . . .	-	-	-	1	Høiland . . . . .	3	1	7	10
Vestre Moland . . . . .	1	-	8	9	Haaland . . . . .	1	3	9	10
Høvaag . . . . .	2	1	12	5	Hetland . . . . .	2	2	12	8
Birkenes . . . . .	1	1	4	8	<sup>1)</sup> Fra 1 Jan. 1902:				
Vegusdal . . . . .	-	-	3	1	Bjelland Herred . . . . .	-	-	3	8
Iveland . . . . .	1	-	1	2	Grindum . . . . .	-	2	8	6
Hornnes . . . . .	-	1	-	8	<sup>2)</sup> Fra 1 Jan. 1902:				
Evje . . . . .	1	-	2	6	Valle Herred . . . . .	3	1	6	5
Bygland . . . . .	-	-	-	3	Bykle . . . . .	-	-	-	-
Valle <sup>2)</sup> . . . . .	3	1	6	5					
<sup>1)</sup> Fra 1 Jan. 1901:									
Den til Østerrisør K. henlagte Del . . . . .	1	-	1	-					
Sønedeled Herred . . . . .	3	5	12	19					
<sup>2)</sup> Fra 1 Jan. 1902:									



Tabel 14 (Forts.). Antallet af Blinde, Døvstumme og Sindssyge.

Landsdele.	Blinde.	Døvstumme.	Aandsvage.	Andre Sindssyge.	Landsdele.	Blinde.	Døvstumme.	Aandsvage.	Andre Sindssyge.
	1	2	3	4		1	2	3	4
<b>VIII. Bygderne herredsvis. (Forts.)</b>					<i>Søndre Bergenhus Amt. (Forts.)</i>				
<i>Stavanger Amt. (Forts.)</i>					Fjeld . . . . .				
Høle . . . . .	-	-	3	7	Askøen . . . . .	3	3	4	2
Fossan . . . . .	-	-	2	1	Aarstad . . . . .	3	3	12	9
Strand . . . . .	2	1	6	2	Haus . . . . .	-	1	3	12
Finne . . . . .	1	3	8	4	Bruvik . . . . .	5	7	4	6
Rennesø . . . . .	-	1	1	9	Hosanger . . . . .	2	4	5	6
Mosterø . . . . .	2	-	1	5	Hammer . . . . .	1	1	8	6
Skudenes . . . . .	1	1	4	9	Alversund . . . . .	2	3	13	7
Aakre . . . . .	2	1	1	1	Herle . . . . .	-	4	4	1
Avaldsnes . . . . .	6	2	9	15	Manger . . . . .	4	4	27	70
a. Kopervik Sogns					Lindaas . . . . .	5	7	8	82
Landd. . . . .	3	-	2	3	Masfjorden . . . . .	1	1	7	3
b. Avaldsnes Prgld.	3	2	7	12	Røldal . . . . .	-	-	4	1
Torvestad . . . . .	2	1	4	2	Ullensvang . . . . .	3	3	7	25
Skaare . . . . .	1	-	4	4	Eidfjord . . . . .	-	-	3	-
Tysvær . . . . .	1	1	6	12	Ulvik . . . . .	1	1	4	2
Bokn . . . . .	2	-	4	3	Granvin . . . . .	1	1	2	13
Skjold . . . . .	2	-	2	2	Vikør . . . . .	1	2	7	6
Vass . . . . .	5	-	4	4	Jondal . . . . .	2	-	5	3
Vikedal . . . . .	1	1	5	4	Ævanger . . . . .	2	2	2	7
Nerstrand . . . . .	1	1	6	6	Voss . . . . .	7	3	9	26
Sjernerø . . . . .	2	1	6	6	Vossestranden . . . . .	2	1	3	2
Fister . . . . .	-	-	3	-	<i>Nordre Bergenhus Amt.</i>				
Aardal . . . . .	-	-	-	-	Jostedal . . . . .	-	-	-	-
Hjelmeland . . . . .	1	2	9	4	Lyster . . . . .	-	2	6	2
Jelse . . . . .	5	1	12	5	Hafslo . . . . .	2	1	7	3
Sand . . . . .	2	-	4	5	Aardal . . . . .	2	1	3	1
Saude . . . . .	1	1	6	3	Lærdal . . . . .	1	2	4	5
Suldal . . . . .	2	-	6	3	Borgund . . . . .	3	2	-	2
<i>Søndre Bergenhus Amt.</i>					Sogndal . . . . .	6	5	15	7
Strandebarm og					Aurland . . . . .	2	4	3	-
Varaldsø <sup>1)</sup> . . . . .	3	1	3	13	Leikanger . . . . .	-	1	5	2
Kvinnherred . . . . .	-	5	15	7	Balestrand . . . . .	2	1	-	4
Skaanevik . . . . .	4	-	9	10	Vik . . . . .	2	2	11	5
Etne . . . . .	2	-	4	4	Kirkebo . . . . .	-	2	2	4
Fjelberg . . . . .	3	2	9	9	Lavik og Brekke . . . . .	3	2	2	12
Sveen . . . . .	2	-	9	3	Gulen . . . . .	4	1	7	6
Valestrand . . . . .	-	-	3	2	Sulen . . . . .	1	2	6	3
Finnaas . . . . .	2	-	10	5	Hyllestad . . . . .	3	5	10	11
Stord . . . . .	4	1	11	3	Askvold . . . . .	1	7	10	6
Fitjar . . . . .	1	3	7	4	Ytre Holmedal . . . . .	3	2	8	6
Tysnes . . . . .	4	1	12	27	Indre Holmedal . . . . .	2	4	10	8
Fuse . . . . .	5	5	4	8	Jølster . . . . .	2	2	11	5
Os . . . . .	4	3	18	4	Førde . . . . .	3	2	7	1
Fane . . . . .	4	-	155	9	Naustdal . . . . .	2	2	4	5
Austevold . . . . .	4	2	6	-	Vevring . . . . .	1	1	-	2
Sund . . . . .	1	-	3	2	Kinn . . . . .	5	5	18	11
<sup>1)</sup> Fra 1 Jan. 1902:					Bremanger . . . . .	2	3	2	1
Strandebarm Herred . . . . .	2	1	2	11					
Varaldsø . . . . .	1	-	1	2					

Tabel 14 (Forts.). Antallet af Blinde, Døvstumme og Sindssyge.

Landsdele.	Blinde.	Døvstumme.	Aandsvage.	Andre Sindssyge.	Landsdele.	Blinde.	Døvstumme.	Aandsvage.	Andre Sindssyge.
	1	2	3	4		1	2	3	4
<b>VIII. Bygderne herredsvis. (Forts.)</b>					<b>Romsdals Amt. (Forts.)</b>				
<i>Nordre Bergenhus Amt. (Forts.)</i>									
Selje .....	5	2	7	5	Kornstad .....	2	-	3	1
Daviken .....	2	1	2	1	Eide .....	1	-	5	3
Eid .....	4	2	9	4	Kvernes .....	-	-	3	3
Hornindalen .....	2	-	3	1	Bremsnes .....	1	-	5	2
Gloppen .....	5	8	6	4	Grip .....	-	-	-	-
Breim .....	5	3	3	2	Gjernes .....	1	1	-	3
Indviken .....	4	1	9	2	Øre .....	2	2	4	9
Stryn .....	-	5	2	-	Frei .....	1	1	1	5
					Strømsneset .....	-	-	6	2
					Tingvold .....	5	3	4	7
					Øksendalen .....	1	-	3	2
					Sundalen .....	8	-	5	3
					Ulvundeidet .....	-	2	2	1
					Stangvik .....	3	-	7	4
					Aasgaard .....	-	1	1	-
					Surendalen .....	7	1	8	6
					Rindalen .....	6	3	3	15
					Aure .....	3	1	8	7
					Valsefjorden .....	-	1	-	1
					Halse .....	4	3	4	2
					Tusteren .....	2	1	4	2
					Edø .....	1	2	8	-
					<b>Søndre Trondhjems Amt.</b>				
					Osen .....	-	2	4	2
					Roan .....	7	1	1	6
					Stoksund .....	-	-	2	4
					Aa .....	1	2	4	2
					Jøssund .....	1	3	2	-
					Nes .....	-	1	-	1
					Bjugn .....	-	-	3	3
					Skjørn .....	5	1	6	-
					Frøien .....	2	5	5	20
					Hitteren .....	1	2	5	3
					Fillan .....	1	2	2	3
					Hevne .....	8	8	17	8
					Agdenes .....	-	-	5	1
					Ørlandet .....	1	1	8	7
					Rissen .....	5	2	9	4
					Stadsbygden .....	4	-	5	3
					Orkedalen .....	5	6	9	17
					Meldalen .....	-	3	15	5
					Rennebu .....	5	3	3	4
					Opdal .....	3	3	11	9
					Røros .....	6	4	11	5
					Aalen .....	2	4	-	2
					Holtaalen .....	2	1	3	3
					Singsaas .....	-	-	3	3
					Budalen .....	-	-	1	-
					Støren .....	5	2	1	5
1) Fra 1 Jan. 1902:									
Skodje Herred .....	1	2	2	3					
Vatne .....	1	2	2	3					
Grytten Herred .....	3	1	2	4					
Hen .....	-	-	2	1					

Tabel 14 (Forts.). Antallet af Blinde, Døvstumme og Sindssyge.

Landsdele.	Blinde.	Døvstumme.	Aandsvage.	Andre Sindssyge.	Landsdele.	Blinde.	Døvstumme.	Aandsvage.	Andre Sindssyge.
<b>VIII. Bygderne herredsvis. (Forts.)</b>	1	2	3	4	<i>Nordre Trondhjems Amt. (Forts.)</i>	1	2	3	4
<i>Søndre Trondhjems Amt. (Forts.)</i>					Flatanger .....	3	1	3	4
Soknedalen .....	6	2	4	1	Nærø .....	1	6	3	2
Horg .....	6	2	8	4	Vikten .....	2	2	3	2
Hølandet .....	-	1	2	-	Leka .....	1	4	2	6
Flaa .....	1	1	1	-	Kolvereid .....	-	1	3	2
Melhus .....	3	3	6	10	Foldereid .....	1	-	-	-
Børseskognen .....	-	1	5	1	<i>Nordlands Amt.</i>				
Børsen .....	3	9	7	4	Bindalen .....	4	1	7	4
Buviken .....	1	-	2	3	Brønnø <sup>1)</sup> .....	5	4	8	12
Byneset .....	4	-	5	4	Vega .....	3	2	4	3
Leinstranden .....	-	1	2	1	Velfjorden .....	1	2	1	2
Strinden .....	15	4	7	308	Tjøtta .....	2	2	6	4
Malvik .....	3	3	4	75	Vefsen .....	4	6	12	15
Tilder .....	-	-	3	9	Hatfjeldalen .....	1	3	4	-
Klæbu .....	63	-	7	8	Alstahaug .....	1	-	2	-
Selbu <sup>1)</sup> .....	12	5	13	10	Stammes .....	1	3	2	4
<i>Nordre Trondhjems Amt.</i>					Herø .....	7	6	7	1
Meraker .....	-	2	-	1	Dønnes .....	1	1	3	3
Hegre .....	-	3	4	3	Nesne .....	5	-	4	3
Nedre Stjørdalen .....	4	7	19	7	Hennes .....	3	1	9	17
Leksviken .....	4	4	6	10	Mo .....	3	2	16	11
Frosten .....	5	3	8	40	Lurø .....	1	3	14	2
Aasen .....	3	4	8	5	Trænen .....	-	-	-	1
Skogn .....	9	6	13	9	Rødø .....	-	-	4	2
Levanger .....	-	2	2	7	Melø .....	2	1	2	1
Værdalen .....	4	12	9	23	Gildeskaal .....	2	2	4	2
Ytterøen .....	1	2	2	-	Beieren .....	2	3	8	3
Mosviken o. Verran <sup>1)</sup>	2	4	11	4	Bodin .....	6	1	9	3
Inderøen .....	5	4	10	23	Skjerstad .....	4	9	7	6
Sparbuen .....	2	2	4	6	Saltdalen .....	1	-	1	4
Skei .....	1	-	1	5	Sørfolden .....	8	2	5	3
Egge .....	-	1	2	5	Nordfolden-Kjerringø .....	5	1	2	2
Beitstaden .....	8	4	8	12	a. Nordfolden Sogn .....	3	1	2	1
Stod .....	3	-	7	9	b. Kjerringø Prægd .....	2	-	-	1
Snaasen .....	3	-	4	7	Steigen .....	-	4	7	1
Lierne .....	-	-	1	1	Ledingen .....	-	-	2	-
Grong <sup>1)</sup> .....	8	2	7	7	Hammerø .....	3	2	8	2
Overhallen .....	4	2	7	7	Tysfjorden .....	-	1	1	1
Vemundvik .....	-	1	1	3	Ankenes <sup>2)</sup> .....	7	6	7	3
Klingen .....	-	-	2	3	Evenes .....	-	2	6	4
Fosnes .....	7	5	5	3	Ledingen .....	1	2	7	1
<sup>1)</sup> Fra 1 Jan. 1901:					Vaagan .....	-	3	9	1
Selbu Herred .....	11	4	10	8	Gimsø .....	2	5	3	2
Tydalen .....	1	1	3	2	Borge .....	5	2	10	3
Mosviken Herred .....	2	4	3	2	Buksnes .....	6	4	11	1
Verran .....	-	-	8	2	Flakstad .....	3	-	5	1
Grong Herred .....	5	2	5	5	<sup>1)</sup> Fra 1 Jan. 1901:				
Hølandet .....	3	-	2	2	Brønnø Herred .....	2	1	4	3
					Vik .....	3	3	4	9
					<sup>2)</sup> Fra 1 Jan. 1902:				
					Narvik Kjøbstad .....	1	2	5	1
					Ankenes Herred .....	6	4	2	2

Tabel 14 (Forts.). Antallet af Blinde, Døvstumme og Sindssyge.

Landsdele.	Blinde.	Døvstumme.	Aandsvage.	Andre Sindssyge.	Landsdele.	Blinde.	Døvstumme.	Aandsvage.	Andre Sindssyge.
	1	2	3	4		1	2	3	4
<b>VIII. Bygderne herredsvis. (Forts.)</b>					<b>IX. De enkelte Byer.</b>				
<i>Nordlands Amt.</i> (Forts.)					Fredrikshald . . . . .	11	11	10	5
Værø . . . . .	2	-	-	-	Sarpsborg . . . . .	2	3	5	2
Hadsel . . . . .	7	4	9	4	Fredrikstad . . . . .	7	8	10	14
Bø . . . . .	5	1	7	6	Moss . . . . .	10	5	3	4
Øksnes . . . . .	1	1	1	2	Son . . . . .	-	1	1	2
Sortland . . . . .	-	5	10	3	Hølen . . . . .	-	-	-	-
Dverberg . . . . .	1	-	7	1	Hvitsten . . . . .	-	-	-	-
					Drebak . . . . .	2	-	2	-
<i>Tromsø Amt.</i>					Kristiania . . . . .	167	155	464	175
Kvæfjord . . . . .	-	3	3	2	Hamar . . . . .	2	59	6	-
Trondenes . . . . .	8	7	17	11	Kongsvinger . . . . .	-	-	2	-
a. Trondenes Prægd. . . . .	8	6	17	11	Lillehammer . . . . .	2	1	2	16
b. En Del af Ofoten Prægd. . . . .	-	1	-	-	Gjøvik . . . . .	-	-	2	-
Bjarkø . . . . .	-	-	3	1	Hønefoss . . . . .	-	-	4	2
Ibbestad . . . . .	8	6	13	4	Drammen . . . . .	12	5	33	11
Salangen . . . . .	6	-	1	1	Holmsbu . . . . .	2	-	1	-
Dyrø . . . . .	2	2	3	-	Kongsberg . . . . .	10	5	5	6
Sørreisen . . . . .	2	-	3	1	Svelviken . . . . .	1	-	3	-
Tranø . . . . .	4	2	1	2	Holmestrand . . . . .	4	44	1	3
Berg . . . . .	-	4	4	-	Horten . . . . .	1	4	10	3
Hillesø . . . . .	2	3	2	3	Aasgaardstrand . . . . .	-	-	1	-
Lenviken . . . . .	2	3	9	8	Tønsberg . . . . .	3	4	5	6
Maalselven . . . . .	3	-	10	2	Sandefjord . . . . .	1	2	4	-
Bardo . . . . .	-	-	4	1	Larvik . . . . .	12	6	16	7
Malangen . . . . .	2	2	2	-	Kragerø . . . . .	5	5	5	2
Balsfjorden . . . . .	1	2	2	2	Langesund . . . . .	-	-	1	1
Tromsøundet . . . . .	10	6	10	2	Stathelle . . . . .	1	-	-	-
Lyngen . . . . .	1	6	16	6	Brevik . . . . .	2	1	2	1
Karlso . . . . .	1	1	6	-	Porsgrund . . . . .	3	3	3	3
Helgø . . . . .	-	2	3	-	Skien . . . . .	12	4	9	6
Skjervø . . . . .	2	-	4	1	Østerrisør <sup>1)</sup> . . . . .	4	-	1	7
Nordreisen . . . . .	-	1	2	1	Tvedestrand . . . . .	2	1	2	2
Kvænangen . . . . .	1	-	5	4	Arendal <sup>2)</sup> . . . . .	1	1	2	9
					Grimstad . . . . .	7	-	3	5
<i>Finmarkens Amt.</i>					Lillesand . . . . .	2	-	-	-
Kautokeino . . . . .	2	1	5	5	Kristiansand . . . . .	13	14	27	300
Alten . . . . .	1	-	8	3	Mandal . . . . .	3	1	9	7
Talvik . . . . .	1	2	6	4	Farsund . . . . .	-	-	5	1
Loppen og Øksfjord . . . . .	1	-	3	-	Flekkefjord . . . . .	3	3	2	4
Hasvik . . . . .	1	1	1	2	Sogndal . . . . .	1	1	1	-
Hammerfest . . . . .	1	1	10	1	Egersund . . . . .	1	6	2	3
Kvalsund . . . . .	5	1	2	1	Sandnes . . . . .	-	1	5	2
Maasø . . . . .	4	-	-	-	Stavanger . . . . .	18	24	27	19
Kjelvik . . . . .	1	1	4	-	Skudeneshavn . . . . .	-	-	2	-
Kistrand . . . . .	4	1	3	1	Køpervik . . . . .	2	1	4	1
Karasjok . . . . .	-	-	-	1	Haugesund . . . . .	5	5	6	3
Lebesby . . . . .	2	-	-	-					
Tanen . . . . .	3	1	8	1					
Næsseby . . . . .	2	1	2	1					
Nordvaranger . . . . .	8	-	2	2					
Sydvaranger . . . . .	3	1	8	1					
Varde . . . . .	-	-	2	-					

1) Se Side 120, Note 1.

2) Barbu Herred er fra 1 Jan. 1902 i sin Helhed henlagt til Arendal Kjøbstad.

Tabel 14 (Forts.). Antallet af Blinde, Døvstumme og Sindssyge.

Landsdele.	Blinde.	Døvstumme.	Aandsvage.	Andre Sindssyge.	Landsdele.	Blinde.	Døvstumme.	Aandsvage.	Andre Sindssyge.
	1	2	3	4		1	2	3	4
<b>IX. De enkelte Byer. (Forts.)</b>					Levanger .....	-	4	3	3
Bergen .....	33	104	79	428	Stenkjær .....	2	1	1	1
Florø .....	1	1	1	1	Namsos .....	2	2	2	1
Aalesund .....	8	6	7	2	Mosjøen .....	-	2	2	3
Molde .....	1	-	3	-	Bodø .....	6	6	2	4
Kristiansund .....	7	7	18	5	Tromsø .....	8	10	12	-
Trondhjem .....	51	174	43	105	Hammerfest .....	1	2	2	-
					Vadsø .....	3	-	1	2
					Vardø .....	2	1	3	2

## Tillægsopgave.

(Nedenanførte Abnorme er ikke medregnet i foranstaaende Tabel 14.)

	Riget.			Rigets Bygder.			Rigets Byer.		
	Mandkøn.	Kvindkøn.	Tilsammen.	Mandkøn.	Kvindkøn.	Tilsammen.	Mandkøn.	Kvindkøn.	Tilsammen.
	1	2	3	4	5	6	7	8	9
Antallet af Blinde, der tillige var Døvstumme .....	11	8	19	8	6	14	3	2	5
« Blinde, der tillige var Sindssyge .....	14	6	20	11	6	17	3	-	3
« Blinde, der tillige var Aandsvage .....	14	11	25	13	9	22	1	2	3
« Blinde, der tillige var Døvstumme og Sindssyge <sup>1)</sup> .....	-	2	2	-	2	2	-	-	-
« Blinde, der tillige var Døvstumme og Aandsvage <sup>1)</sup> .....	1	3	4	-	3	3	1	-	1
« Døvstumme, der tillige var Sindssyge...	20	17	37	19	13	32	1	4	5
« Døvstumme, der tillige var Aandsvage...	32	20	52	24	18	42	8	2	10

<sup>1)</sup> Ikke indbefattede i de foregaaende Linier.

Tabel 15. De Blinde, Døvstumme og Sindssyge fordelt efter Kjønn, Alder og ægteskabelig Stilling.

Les aveugles, les sourds-muets et les aliénés par sexe, par âge et par état civil.

Alder, Fødselsaar og ægteskabelig Stilling.	1. Blinde. (Aveugles.)											
	Riget.			Rigets Bygder.			Rigets Byer.			Kristiania.		
	M. <sup>1)</sup>	K. <sup>1)</sup>	Tils.	M.	K.	Tils.	M.	K.	Tils.	M.	K.	Tils.
	1	2	3	4	5	6	7	8	9	10	11	12
<b>Samlet Antal</b> .....	1 018	861	1 879	772	648	1 420	246	213	459	100	67	167
<b>1. Alder og Fødselsaar.</b>												
0—1 født 1900 .....	-	2	2	-	2	2	-	-	-	-	-	-
1—2 " 1899 .....	5	3	8	3	1	4	2	2	4	1	1	2
2—3 " 1898 .....	-	2	2	-	1	1	-	1	1	-	-	-
3—4 " 1897 .....	2	2	4	1	2	3	1	-	1	1	-	1
4—5 " 1896 .....	1	2	3	1	1	2	-	1	1	-	-	-
0—5 " 1900—1896 .....	8	11	19	5	7	12	3	4	7	2	1	3
5—10 " 1895—91 .....	21	10	31	19	6	25	2	4	6	2	1	3
10—15 " 1890—86 .....	49	30	79	25	17	42	24	13	37	20	11	31
15—20 " 1885—81 .....	46	42	88	23	21	44	23	21	44	19	15	34
20—25 " 1880—76 .....	35	24	59	22	15	37	13	9	22	6	4	10
25—30 " 1875—71 .....	26	24	50	12	17	29	14	7	21	7	5	12
30—35 " 1870—66 .....	25	27	52	20	20	40	5	7	12	2	5	7
35—40 " 1865—61 .....	32	31	63	27	26	53	5	5	10	1	2	3
40—45 " 1860—56 .....	35	32	67	24	24	48	11	8	19	7	3	10
45—50 " 1855—51 .....	32	30	62	24	25	49	8	5	13	5	2	7
50—55 " 1850—46 .....	48	27	75	41	20	61	7	7	14	1	1	2
55—60 " 1845—41 .....	58	37	95	39	27	66	19	10	29	7	-	7
60—65 " 1840—36 .....	55	40	95	41	27	68	14	13	27	3	1	4
65—70 " 1835—31 .....	90	59	149	69	44	113	21	15	36	4	2	6
70—75 " 1830—26 .....	121	86	207	95	66	161	26	20	46	6	2	8
75—80 " 1825—21 .....	134	122	256	113	105	218	21	17	38	2	2	4
80—85 " 1820—16 .....	109	128	237	91	101	192	18	27	45	5	4	9
85—90 " 1815—11 .....	72	64	136	62	48	110	10	16	26	1	5	6
90—95 " 1810—06 .....	13	25	38	11	21	32	2	4	6	-	1	1
95—100 " 1805—01 .....	3	7	10	3	6	9	-	1	1	-	-	-
100 Aar og derover, f. 1800 og tidl. Uopgiven Alder .....	1	2	3	1	2	3	-	-	-	-	-	-
	5	3	8	5	3	8	-	-	-	-	-	-
<b>2. Ægteskabelig Stilling.</b>												
15—20 født 1885—81:												
Ugifte .....	46	41	87	23	21	44	23	20	43	19	15	34
Enkemænd og Enker .....	-	1	1	-	-	-	-	1	1	-	-	-
20—25 født 1880—76:												
Ugifte .....	35	24	59	22	15	37	13	9	22	6	4	10
25—30 født 1875—71:												
Ugifte .....	24	24	48	12	17	29	12	7	19	6	5	11
Gifte .....	2	-	2	-	-	-	2	-	2	1	-	1
30—35 født 1870—66:												
Ugifte .....	23	26	49	19	20	39	4	6	10	2	4	6
Gifte .....	2	-	2	1	-	1	1	-	1	-	-	-
Enkemænd og Enker .....	-	1	1	-	-	-	-	1	1	-	1	1
35—40 født 1865—61:												
Ugifte .....	23	23	46	19	22	41	4	1	5	1	-	1
Gifte .....	9	4	13	8	3	11	1	1	2	-	-	-
Enkemænd og Enker .....	-	3	3	-	1	1	-	2	2	-	1	1
Separerede .....	-	1	1	-	-	-	-	1	1	-	1	1
40—45 født 1860—56:												
Ugifte .....	21	30	51	17	22	39	4	8	12	3	3	6
Gifte .....	13	2	15	6	2	8	7	-	7	4	-	4
Uopgivet .....	1	-	1	1	-	1	-	-	-	-	-	-

1) M. = Mandkjøn, K. = Kvindekjøn.

Tabel 15 (Forts.). De Blinde, Døvstumme og Sindssyge fordelt efter  
Kjøn, Alder og ægteskabelig Stilling.

Alder, Fødselsaar og ægteskabelig Stilling.	1. Blinde.											
	Riget.			Rigets Bygder.			Rigets Byer.			Kristiania.		
	M.	K.	Tils.	M.	K.	Tils.	M.	K.	Tils.	M.	K.	Tils.
2. Ægteskabelig Stilling. (Forts.)	1	2	3	4	5	6	7	8	9	10	11	12
45—50 født 1855—51:												
Ugifte .....	17	23	40	16	20	36	1	3	4	-	1	1
Gifte .....	12	5	17	7	4	11	5	1	6	3	1	4
Enkemænd og Enker	3	2	5	1	1	2	2	1	3	2	-	2
50—55 født 1850—46:												
Ugifte .....	23	15	38	20	11	31	3	4	7	-	-	-
Gifte .....	23	10	33	19	8	27	4	2	6	1	1	2
Enkemænd og Enker	2	2	4	2	1	3	-	1	1	-	-	-
55—60 født 1845—41:												
Ugifte .....	23	22	45	16	18	34	7	4	11	3	-	3
Gifte .....	29	12	41	18	7	25	11	5	16	4	-	4
Enkemænd og Enker	6	3	9	5	2	7	1	1	2	-	-	-
60—65 født 1840—36:												
Ugifte .....	22	19	41	17	13	30	5	6	11	2	-	2
Gifte .....	26	9	35	19	5	24	7	4	11	1	-	1
Enkemænd og Enker	7	12	19	5	9	14	2	3	5	-	1	1
65—70 født 1835—31:												
Ugifte .....	17	21	38	17	16	33	-	5	5	-	1	1
Gifte .....	52	22	74	36	18	54	16	4	20	3	1	4
Enkemænd og Enker	21	16	37	16	10	26	5	6	11	1	-	1
70—75 født 1830—26:												
Ugifte .....	25	23	48	21	16	37	4	7	11	-	1	1
Gifte .....	63	29	92	48	25	73	15	4	19	6	-	6
Enkemænd og Enker	33	34	67	26	25	51	7	9	16	-	1	1
75—80 født 1825—21:												
Ugifte .....	17	23	40	15	18	33	2	5	7	-	-	-
Gifte .....	66	34	100	57	33	90	9	1	10	-	-	-
Enkemænd og Enker	50	65	115	40	54	94	10	11	21	2	2	4
Separerede .....	1	-	1	1	-	1	-	-	-	-	-	-
80—85 født 1820—16:												
Ugifte .....	9	19	28	7	15	22	2	4	6	1	-	1
Gifte .....	44	26	70	36	25	61	8	1	9	1	1	2
Enkemænd og Enker	55	82	137	48	60	108	7	22	29	3	3	6
Uopgivet .....	1	1	2	-	1	1	1	-	1	-	-	-
85—90 født 1815—11:												
Ugifte .....	3	8	11	3	5	8	-	3	3	-	2	2
Gifte .....	26	4	30	23	3	26	3	1	4	-	-	-
Enkemænd og Enker	43	52	95	36	40	76	7	12	19	1	3	4
90—95 født 1810—06:												
Ugifte .....	-	3	3	-	2	2	-	1	1	-	-	-
Gifte .....	2	2	4	2	2	4	-	-	-	-	-	-
Enkemænd og Enker	11	20	31	9	17	26	2	3	5	-	1	1
95—100 født 1805—01:												
Ugifte .....	1	-	1	1	-	1	-	-	-	-	-	-
Enkemænd og Enker	2	7	9	2	6	8	-	1	1	-	-	-
100 Aar og derover, født 1800 og tidl.:												
Enkemænd og Enker	1	2	3	1	2	3	-	-	-	-	-	-
Uopgivet Alder:												
Ugifte .....	-	2	2	-	2	2	-	-	-	-	-	-
Gifte .....	5	-	5	5	-	5	-	-	-	-	-	-
Enkemænd og Enker	-	1	1	-	1	1	-	-	-	-	-	-

Tabel 15 (Forts.). De Blinde, Døvstumme og Sindssyge fordelt efter  
Kjøn, Alder og ægteskabelig Stilling.

Alder, Fødselsaar og ægteskabelig Stilling.	2. Døvstumme. (Sourds-muets.)											
	Riget.			Rigets Bygder.			Rigets Byer.			Kristiania.		
	M.	K.	Tils.	M.	K.	Tils.	M.	K.	Tils.	M.	K.	Tils.
	1	2	3	4	5	6	7	8	9	10	11	12
Samlet Antal .....	957	810	1 767	564	499	1 063	393	311	704	79	76	155
<i>1. Alder og Fødselsaar.</i>												
0—1 født 1900.....	-	-	-	-	-	-	-	-	-	-	-	-
1—2 « 1899.....	1	1	2	1	-	1	-	1	1	-	-	-
2—3 « 1898.....	1	2	3	1	1	2	-	1	1	-	-	-
3—4 « 1897.....	11	7	18	9	5	14	2	2	4	-	-	-
4—5 « 1896.....	6	6	12	5	5	10	1	1	2	-	1	1
0—5 « 1900—1896.....	19	16	35	16	11	27	3	5	8	-	1	1
5—10 « 1895— 91.....	76	58	134	41	23	64	35	35	70	6	15	21
10—15 « 1890— 86.....	104	95	199	9	19	28	95	76	171	22	14	36
15—20 « 1885— 81.....	82	77	159	38	41	79	44	36	80	8	12	20
20—25 « 1880— 76.....	101	82	183	54	55	109	47	27	74	8	6	14
25—30 « 1875— 71.....	104	85	189	71	50	121	33	35	68	11	8	19
30—35 « 1870— 66.....	87	69	156	53	43	96	34	26	60	7	3	10
35—40 « 1865— 61.....	65	57	122	33	42	75	32	15	47	5	3	8
40—45 « 1860— 56.....	72	44	116	53	32	85	19	12	31	6	3	9
45—50 « 1855— 51.....	62	42	104	48	30	78	14	12	26	1	3	4
50—55 « 1850— 46.....	51	42	93	34	31	65	17	11	28	2	3	5
55—60 « 1845— 41.....	40	31	71	30	26	56	10	5	15	1	1	2
60—65 « 1840— 36.....	29	29	58	24	27	51	5	2	7	1	1	2
65—70 « 1835— 31.....	17	26	43	15	19	34	2	7	9	1	2	3
70—75 « 1830— 26.....	22	26	48	19	23	42	3	3	6	-	1	1
75—80 « 1825— 21.....	14	16	30	14	13	27	-	3	3	-	-	-
80—85 « 1820— 16.....	4	9	13	4	8	12	-	1	1	-	-	-
85—90 « 1815— 11.....	5	5	10	5	5	10	-	-	-	-	-	-
90—95 « 1810— 06.....	-	1	1	-	1	1	-	-	-	-	-	-
Uopgiven Alder .....	3	-	3	3	-	3	-	-	-	-	-	-
<i>2. Ægteskabelig Stilling.</i>												
15—20 født 1885—81:												
Ugifte .....	82	76	158	38	41	79	44	35	79	8	11	19
Gifte .....	-	1	1	-	-	-	-	1	1	-	1	1
20—25 født 1880—76:												
Ugifte .....	99	76	175	54	53	107	45	23	68	7	4	11
Gifte .....	2	6	8	-	2	2	2	4	6	1	2	3
25—30 født 1875—71:												
Ugifte .....	90	63	153	65	45	110	25	18	43	8	3	11
Gifte .....	14	22	36	6	5	11	8	17	25	3	5	8
30—35 født 1870—66:												
Ugifte .....	64	53	117	43	39	82	21	14	35	4	1	5
Gifte .....	22	15	37	10	4	14	12	11	23	3	2	5
Enkemænd og Enker	1	-	1	-	-	-	1	-	1	-	-	-
Separerede .....	-	1	1	-	-	-	-	1	1	-	-	-
35—40 født 1865—61:												
Ugifte .....	40	45	85	26	38	64	14	7	21	4	-	4
Gifte .....	24	11	35	7	3	10	17	8	25	1	3	4
Enkemænd og Enker	1	-	1	-	-	-	1	-	1	-	-	-
Uopgivet .....	-	1	1	-	1	1	-	-	-	-	-	-



Tabel 15 (Forts.). De Blinde, Døvstumme og Sindssyge fordelt efter  
Kjøn, Alder og ægteskabelig Stilling.

Alder, Fødselsaar og ægteskabelig Stilling.	2. Døvstumme.											
	Riget.			Rigets Bygder.			Rigets Byer.			Kristiania.		
	M.	K.	Tils.	M.	K.	Tils.	M.	K.	Tils.	M.	K.	Tils.
	1	2	3	4	5	6	7	8	9	10	11	12
<b>2. Ægteskabelig Stilling.</b> (Forts.)												
<b>40—45 født 1860—56:</b>												
Ugifte .....	54	35	89	44	28	72	10	7	17	2	1	3
Gifte .....	15	9	24	7	4	11	8	5	13	4	2	6
Enkemænd og Enker	3	-	3	2	-	2	1	-	1	-	-	-
<b>45—50 født 1855—51:</b>												
Ugifte .....	43	31	74	36	27	63	7	4	11	1	1	2
Gifte .....	18	11	29	11	3	14	7	8	15	-	2	2
Enkemænd og Enker	1	-	1	1	-	1	-	-	-	-	-	-
<b>50—55 født 1850—46:</b>												
Ugifte .....	31	36	67	25	27	52	6	9	15	1	2	3
Gifte .....	19	5	24	8	3	11	11	2	13	1	1	2
Enkemænd og Enker	1	1	2	1	1	2	-	-	-	-	-	-
<b>55—60 født 1845—41:</b>												
Ugifte .....	26	22	48	23	21	44	3	1	4	-	-	-
Gifte .....	12	8	20	7	4	11	5	4	9	1	1	2
Enkemænd og Enker	1	1	2	-	1	1	1	-	1	-	-	-
Separerede .....	1	-	1	-	-	-	1	-	1	-	-	-
<b>60—65 født 1840—36:</b>												
Ugifte .....	20	25	45	18	24	42	2	1	3	-	1	1
Gifte .....	9	3	12	6	2	8	3	1	4	1	-	1
Enkemænd og Enker	-	1	1	-	1	1	-	-	-	-	-	-
<b>65—70 født 1835—31:</b>												
Ugifte .....	10	20	30	9	16	25	1	4	5	-	1	1
Gifte .....	3	2	5	3	1	4	-	1	1	-	-	-
Enkemænd og Enker	4	3	7	3	1	4	1	2	3	1	1	2
Uopgivet .....	-	1	1	-	1	1	-	-	-	-	-	-
<b>70—75 født 1830—26:</b>												
Ugifte .....	18	22	40	16	19	35	2	3	5	-	1	1
Gifte .....	2	2	4	1	2	3	1	-	1	-	-	-
Enkemænd og Enker	2	2	4	2	2	4	-	-	-	-	-	-
<b>75—80 født 1825—21:</b>												
Ugifte .....	12	11	23	12	10	22	-	1	1	-	-	-
Gifte .....	1	-	1	1	-	1	-	-	-	-	-	-
Enkemænd og Enker	1	5	6	1	3	4	-	2	2	-	-	-
<b>80—85 født 1820—16:</b>												
Ugifte .....	1	7	8	1	7	8	-	-	-	-	-	-
Gifte .....	1	-	1	1	-	1	-	-	-	-	-	-
Enkemænd og Enker	2	2	4	2	1	3	-	1	1	-	-	-
<b>85—90 født 1815—11:</b>												
Ugifte .....	3	5	8	3	5	8	-	-	-	-	-	-
Gifte .....	1	-	1	1	-	1	-	-	-	-	-	-
Enkemænd og Enker	1	-	1	1	-	1	-	-	-	-	-	-
<b>90—95 født 1810—06.</b>												
Enkemænd og Enker	-	1	1	-	1	1	-	-	-	-	-	-
<b>Uopgiven Alder:</b>												
Ugifte .....	2	-	2	2	-	2	-	-	-	-	-	-
Enkemænd og Enker	1	-	1	1	-	1	-	-	-	-	-	-

Tabel 15 (Forts.). De Blinde, Døvstumme og Sindssyge fordelt efter  
Kjøn, Alder og ægteskabelig Stilling.

Alder, Fødselsaar og ægteskabelig Stilling.	3. <i>Aandssvage fra Fødselen eller den tidligste Barndom.</i> <sup>1)</sup> (Aliénés dès la naissance ou dès les premières années de l'enfance.) <sup>1)</sup>											
	Riget.			Rigets Bygder.			Rigets Byer.			Kristiania.		
	M.	K.	Tils.	M.	K.	Tils.	M.	K.	Tils.	M.	K.	Tils.
	1	2	3	4	5	6	7	8	9	10	11	12
<b>Samlet Antal</b> .....	2 416	2 143	4 559	2 011	1 656	3 667	405	487	892	201	263	464
<b>1. Alder og Fødselsaar.</b>												
0—1 født 1900.....	1		1	1	-	1	-	-	-	-	-	-
1—2 « 1899.....	3	3	6	1	2	3	2	1	3	-	-	-
2—3 « 1898.....	7	8	15	4	4	8	3	4	7	-	2	2
3—4 « 1897.....	17	17	34	15	11	26	2	6	8	1	2	3
4—5 « 1896.....	18	17	35	16	13	29	2	4	6	1	-	1
0—5 « 1900—1896.....	46	45	91	37	30	67	9	15	24	2	4	6
5—10 « 1895— 91.....	233	149	382	203	124	327	30	25	55	7	5	12
10—15 « 1890— 86.....	341	285	626	268	190	458	73	95	168	44	64	108
15—20 « 1885— 81.....	367	349	716	254	200	454	113	149	262	81	119	200
20—25 « 1880— 76.....	260	227	487	206	162	368	54	65	119	29	40	69
25—30 « 1875— 71.....	237	214	451	207	188	395	30	26	56	12	5	17
30—35 « 1870— 66.....	189	158	347	171	137	308	18	21	39	6	4	10
35—40 « 1865— 61.....	165	158	323	148	141	289	17	17	34	5	1	6
40—45 « 1860— 56.....	144	113	257	127	98	225	17	15	32	5	4	9
45—50 « 1855— 51.....	129	97	226	113	88	201	16	9	25	5	2	7
50—55 « 1850— 46.....	84	88	172	75	77	152	9	11	20	2	4	6
55—60 « 1845— 41.....	57	75	132	50	65	115	7	10	17	-	3	3
60—65 « 1840— 36.....	41	55	96	38	44	82	3	11	14	-	4	4
65—70 « 1835— 31.....	50	37	87	48	34	82	2	3	5	-	-	-
70—75 « 1830— 26.....	34	41	75	33	35	68	1	6	7	-	3	3
75—80 « 1825— 21.....	13	20	33	11	16	27	2	4	6	-	1	1
80—85 « 1820— 16.....	8	18	26	8	14	22	-	4	4	-	-	-
85—90 « 1815— 11.....	1	4	5	1	3	4	-	1	1	-	-	-
90—95 « 1810— 06.....	1	-	1	1	-	1	-	-	-	-	-	-
95—100 « 1805— 01.....	-	1	1	-	1	1	-	-	-	-	-	-
Uopgiven Alder.....	16	9	25	12	9	21	4	-	4	3	-	3
<b>2. Ægteskabelig Stilling.</b>												
15—20 født 1885—81:												
Ugifte.....	366	348	714	253	199	452	113	149	262	81	119	200
Gifte.....	1	-	1	1	-	1	-	-	-	-	-	-
Uopgivet.....	-	1	1	-	1	1	-	-	-	-	-	-
20—25 født 1880—76:												
Ugifte.....	259	226	485	206	162	368	53	64	117	28	39	67
Gifte.....	1	1	2	-	-	-	1	1	2	1	1	2
25—30 født 1875—71:												
Ugifte.....	234	212	446	204	187	391	30	25	55	12	4	16
Gifte.....	2	1	3	2	-	2	-	1	1	-	1	1
Uopgivet.....	1	1	2	1	1	2	-	-	-	-	-	-
30—35 født 1870—66:												
Ugifte.....	188	155	343	170	134	304	18	21	39	6	4	10
Gifte.....	1	2	3	1	2	3	-	-	-	-	-	-
Uopgivet.....	-	1	1	-	1	1	-	-	-	-	-	-
35—40 født 1865—61:												
Ugifte.....	162	155	317	146	138	284	16	17	33	5	1	6
Gifte.....	2	1	3	1	1	2	1	-	1	-	-	-
Enkemænd og Enker.....	-	1	1	-	1	1	-	-	-	-	-	-
Uopgivet.....	1	1	2	1	1	2	-	-	-	-	-	-

<sup>1)</sup> Se Side 114, Note 2. Voir page 114, note 2.

Tabel 15 (Forts.). De Blinde, Døvstumme og Sindssyge fordelt efter  
Kjøn, Alder og ægteskabelig Stilling.

Alder, Fødselsaar og ægteskabelig Stilling.	3. Aandsvage fra Fødselen eller den tidligste Barndom.											
	Riget.			Rigets Bygder.			Rigets Byer.			Kristiania.		
	M.	K.	Tils.	M.	K.	Tils.	M.	K.	Tils.	M.	K.	Tils.
2. Ægteskabelig Stilling. (Forts.)	1	2	3	4	5	6	7	8	9	10	11	12
40—45 født 1860—56:												
Ugifte .....	141	111	252	124	97	221	17	14	31	5	3	8
Gifte .....	2	1	3	2	1	3	-	-	-	-	-	-
Enkemænd og Enker	1	1	2	1	-	1	-	1	1	-	1	1
45—50 født 1855—51:												
Ugifte .....	124	96	220	112	87	199	12	9	21	2	2	4
Gifte .....	5	-	5	1	-	1	4	-	4	3	-	3
Enkemænd og Enker	-	1	1	-	1	1	-	-	-	-	-	-
50—55 født 1850—46:												
Ugifte .....	81	83	164	72	75	147	9	8	17	2	3	5
Gifte .....	2	3	5	2	1	3	-	2	2	-	1	1
Enkemænd og Enker	-	2	2	-	1	1	-	1	1	-	-	-
Uopgivet .....	1	-	1	1	-	1	-	-	-	-	-	-
55—60 født 1845—41:												
Ugifte .....	54	73	127	49	64	113	5	9	14	-	2	2
Gifte .....	2	1	3	-	1	1	2	-	2	-	-	-
Enkemænd og Enker	1	-	1	1	-	1	-	-	-	-	-	-
Separerede .....	-	1	1	-	-	-	-	1	1	-	1	1
60—65 født 1840—36:												
Ugifte .....	38	50	88	35	41	76	3	9	12	-	3	3
Gifte .....	2	2	4	2	2	4	-	-	-	-	-	-
Enkemænd og Enker	-	2	2	-	1	1	-	1	1	-	1	1
Uopgivet .....	1	1	2	1	-	1	-	1	1	-	-	-
65—70 født 1835—31:												
Ugifte .....	44	34	78	43	31	74	1	3	4	-	-	-
Gifte .....	4	1	5	3	1	4	1	-	1	-	-	-
Enkemænd og Enker	1	2	3	1	2	3	-	-	-	-	-	-
Uopgivet .....	1	-	1	1	-	1	-	-	-	-	-	-
70—75 født 1830—26:												
Ugifte .....	30	33	63	30	29	59	-	4	4	-	2	2
Gifte .....	1	4	5	1	2	3	-	2	2	-	1	1
Enkemænd og Enker	2	4	6	2	4	6	-	-	-	-	-	-
Uopgivet .....	1	-	1	-	-	-	1	-	1	-	-	-
75—80 født 1825—21:												
Ugifte .....	11	13	24	9	12	21	2	1	3	-	-	-
Gifte .....	1	1	2	1	-	1	-	1	1	-	-	-
Enkemænd og Enker	1	6	7	1	4	5	-	2	2	-	1	1
80—85 født 1820—16:												
Ugifte .....	4	11	15	4	10	14	-	1	1	-	-	-
Gifte .....	1	1	2	1	1	2	-	-	-	-	-	-
Enkemænd og Enker	2	6	8	2	3	5	-	3	3	-	-	-
Uopgivet .....	1	-	1	1	-	1	-	-	-	-	-	-
85—90 født 1815—11:												
Ugifte .....	1	4	5	1	3	4	-	1	1	-	-	-
90—95 født 1810—06:												
Enkemænd og Enker	1	-	1	1	-	1	-	-	-	-	-	-
95—100 født 1805—01:												
Enkemænd og Enker	-	1	1	-	1	1	-	-	-	-	-	-
Uopgivet Alder:												
Ugifte .....	14	9	23	10	9	19	4	-	4	3	-	3
Uopgivet .....	2	-	2	2	-	2	-	-	-	-	-	-

Tabel 15 (Forts.). De Blinde, Døvstumme og Sindssyge fordelt efter  
Kjøn, Alder og ægteskabelig Stilling.

Alder, Fødselsaar og ægteskabelig Stilling.	4. Andre Sindssyge. (Autres aliénés.)											
	Riget.			Rigets Bygder.			Rigets Byer.			Kristiania.		
	M.	K.	Tils.	M.	K.	Tils.	M.	K.	Tils.	M.	K.	Tils.
	1	2	3	4	5	6	7	8	9	10	11	12
<b>Samlet Antal</b> .....	2 848	3 049	5 897	2 235	2 473	4 708	613	576	1 189	88	87	175
<i>1. Alder og Fødselsaar.</i>												
0—1 født 1900.....	-	-	-	-	-	-	-	-	-	-	-	-
1—2 « 1899.....	-	-	-	-	-	-	-	-	-	-	-	-
2—3 « 1898.....	-	-	-	-	-	-	-	-	-	-	-	-
3—4 « 1897.....	-	1	1	-	1	1	-	-	-	-	-	-
4—5 « 1896.....	1	-	1	1	-	1	-	-	-	-	-	-
0—5 « 1900—1896.....	1	1	2	1	1	2	-	-	-	-	-	-
5—10 « 1895—91.....	7	10	17	6	10	16	1	-	1	-	-	-
10—15 « 1890—86.....	26	14	40	23	13	36	3	1	4	1	-	1
15—20 « 1885—81.....	53	48	101	45	39	84	8	9	17	1	2	3
20—25 « 1880—76.....	151	108	259	121	81	202	30	27	57	2	3	5
25—30 « 1875—71.....	209	180	389	157	146	303	52	34	86	10	4	14
30—35 « 1870—66.....	310	248	558	237	189	426	73	59	132	11	13	24
35—40 « 1865—61.....	354	332	686	256	258	514	98	74	172	15	11	26
40—45 « 1860—56.....	370	353	723	289	284	573	81	69	150	8	12	20
45—50 « 1855—51.....	323	324	647	248	262	510	75	62	137	13	7	20
50—55 « 1850—46.....	259	335	594	204	278	482	55	57	112	8	11	19
55—60 « 1845—41.....	194	254	448	148	203	351	46	51	97	7	3	10
60—65 « 1840—36.....	176	262	438	150	219	369	26	43	69	4	7	11
65—70 « 1835—31.....	139	199	338	113	162	275	26	37	63	3	6	9
70—75 « 1830—26.....	123	165	288	101	139	240	22	26	48	3	4	7
75—80 « 1825—21.....	78	93	171	65	77	142	13	16	29	2	4	6
80—85 « 1820—16.....	31	67	98	30	57	87	1	10	11	-	-	-
85—90 « 1815—11.....	8	20	28	7	19	26	1	1	2	-	-	-
90—95 « 1810—06.....	1	7	8	1	7	8	-	-	-	-	-	-
Uopgiven Alder .....	35	29	64	33	29	62	2	-	2	-	-	-
<i>2. Ægteskabelig Stilling.</i>												
15—20 født 1885—81:												
Ugifte .....	53	48	101	45	39	84	8	9	17	1	2	3
20—25 født 1880—76:												
Ugifte .....	150	104	254	120	77	197	30	27	57	2	3	5
Gifte .....	1	3	4	1	3	4	-	-	-	-	-	-
Uopgivet .....	-	1	1	-	1	1	-	-	-	-	-	-
25—30 født 1875—71:												
Ugifte .....	194	164	358	147	135	282	47	29	76	10	4	14
Gifte .....	10	15	25	5	10	15	5	5	10	-	-	-
Fraskilte .....	1	-	1	1	-	1	-	-	-	-	-	-
Uopgivet .....	4	1	5	4	1	5	-	-	-	-	-	-
30—35 født 1870—66:												
Ugifte .....	273	202	475	209	157	366	64	45	109	10	11	21
Gifte .....	33	37	70	25	25	50	8	12	20	1	1	2
Enkemænd og Enker .....	2	7	9	1	5	6	1	2	3	-	1	1
Uopgivet .....	2	2	4	2	2	4	-	-	-	-	-	-

Tabel 15 (Forts.). De Blinde, Døvstumme og Sindssyge fordelt efter  
Kjøn, Alder og ægteskabelig Stilling.

Alder, Fødselsaar og ægteskabelig Stilling.	4. Andre Sindssyge.											
	Riget.			Rigets Bygder.			Rigets Byer.			Kristiania.		
	M.	K.	Tils.	M.	K.	Tils.	M.	K.	Tils.	M.	K.	Tils.
	1	2	3	4	5	6	7	8	9	10	11	12
<b>2. Ægteskabelig Stilling.</b> (Forts.)												
<b>35—40 født 1865—61:</b>												
Ugifte .....	288	260	548	220	208	428	68	52	120	7	7	14
Gifte .....	55	61	116	28	41	69	27	20	47	8	3	11
Enkemænd og Enker	4	7	11	3	5	8	1	2	3	-	1	1
Separerede .....	-	1	1	-	1	1	-	-	-	-	-	-
Fraskilte .....	2	1	3	-	1	1	2	-	2	-	-	-
Uopgivet .....	5	2	7	5	2	7	-	-	-	-	-	-
<b>40—45 født 1860—56:</b>												
Ugifte .....	286	264	550	235	218	453	51	46	97	-	8	8
Gifte .....	66	71	137	42	51	93	24	20	44	8	4	12
Enkemænd og Enker	11	13	24	7	11	18	4	2	6	-	-	-
Separerede .....	2	1	3	1	1	2	1	-	1	-	-	-
Fraskilte .....	1	3	4	-	3	3	1	-	1	-	-	-
Uopgivet .....	4	1	5	4	-	4	-	1	1	-	-	-
<b>45—50 født 1855—51:</b>												
Ugifte .....	220	212	432	180	180	360	40	32	72	8	5	13
Gifte .....	89	80	169	58	57	115	31	23	54	4	2	6
Enkemænd og Enker	7	26	33	5	19	24	2	7	9	1	-	1
Separerede .....	-	1	1	-	1	1	-	-	-	-	-	-
Fraskilte .....	2	3	5	-	3	3	2	-	2	-	-	-
Uopgivet .....	5	2	7	5	2	7	-	-	-	-	-	-
<b>50—55 født 1850—46:</b>												
Ugifte .....	192	208	400	163	181	344	29	27	56	3	5	8
Gifte .....	47	82	129	25	61	86	22	21	43	5	6	11
Enkemænd og Enker	16	39	55	13	32	45	3	7	10	-	-	-
Fraskilte .....	1	2	3	-	1	1	1	1	2	-	-	-
Uopgivet .....	3	4	7	3	3	6	-	1	1	-	-	-
<b>55—60 født 1845—41:</b>												
Ugifte .....	116	152	268	94	130	224	22	22	44	2	2	4
Gifte .....	58	68	126	39	49	88	19	19	38	5	-	5
Enkemænd og Enker	16	32	48	11	22	33	5	10	15	-	1	1
Separerede .....	1	-	1	1	-	1	-	-	-	-	-	-
Fraskilte .....	1	1	2	1	1	2	-	-	-	-	-	-
Uopgivet .....	2	1	3	2	1	3	-	-	-	-	-	-
<b>60—65 født 1840—36:</b>												
Ugifte .....	110	154	264	95	130	225	15	24	39	1	2	3
Gifte .....	42	50	92	34	41	75	8	9	17	3	1	4
Enkemænd og Enker	18	50	68	15	41	56	3	9	12	-	4	4
Separerede .....	1	3	4	1	3	4	-	-	-	-	-	-
Fraskilte .....	-	2	2	-	2	2	-	-	-	-	-	-
Uopgivet .....	5	3	8	5	2	7	-	1	1	-	-	-
<b>65—70 født 1835—31:</b>												
Ugifte .....	72	96	168	66	84	150	6	12	18	-	2	2
Gifte .....	42	47	89	30	36	66	12	11	23	2	3	5
Enkemænd og Enker	24	55	79	17	41	58	7	14	21	1	1	2
Uopgivet .....	1	1	2	-	1	1	1	-	1	-	-	-

Tabel 15 (Forts.). De Blinde, Døvstumme og Sindssyge fordelt efter  
Kjøn, Alder og ægteskabelig Stilling.

Alder, Fødselsaar og ægteskabelig Stilling.	4. Andre Sindssyge.											
	Riget.			Rigets Bygder.			Rigets Byer.			Kristiania.		
	M.	K.	Tils.	M.	K.	Tils.	M.	K.	Tils.	M.	K.	Tils.
	1	2	3	4	5	6	7	8	9	10	11	12
<i>2. Ægteskabelig Stilling. (Forts.)</i>												
70—75 født 1830—26:												
Ugifte .....	69	77	146	61	67	128	8	10	18	1	-	1
Gifte .....	28	37	65	23	30	53	5	7	12	1	3	4
Enkemænd og Enker	23	49	72	14	41	55	9	8	17	1	1	2
Separerede .....	1	-	1	1	-	1	-	-	-	-	-	-
Uopgivet .....	2	2	4	2	1	3	-	1	1	-	-	-
75—80 født 1825—21:												
Ugifte .....	37	34	71	33	29	62	4	5	9	1	2	3
Gifte .....	25	19	44	18	15	33	7	4	11	1	1	2
Enkemænd og Enker	14	40	54	12	33	45	2	7	9	-	1	1
Separerede .....	1	-	1	1	-	1	-	-	-	-	-	-
Fraskilte .....	1	-	1	1	-	1	-	-	-	-	-	-
80—85 født 1820—16:												
Ugifte .....	14	27	41	14	22	36	-	5	5	-	-	-
Gifte .....	8	10	18	8	10	18	-	-	-	-	-	-
Enkemænd og Enker	9	30	39	8	25	33	1	5	6	-	-	-
85—90 født 1815—11:												
Ugifte .....	2	7	9	2	7	9	-	-	-	-	-	-
Gifte .....	3	1	4	2	1	3	1	-	1	-	-	-
Enkemænd og Enker	3	11	14	3	10	13	-	1	1	-	-	-
Uopgivet .....	-	1	1	-	1	1	-	-	-	-	-	-
90—95 født 1810—06:												
Ugifte .....	-	2	2	-	2	2	-	-	-	-	-	-
Gifte .....	-	1	1	-	1	1	-	-	-	-	-	-
Enkemænd og Enker	1	4	5	1	4	5	-	-	-	-	-	-
Uopgiven Alder:												
Ugifte .....	31	21	52	29	21	50	2	-	2	-	-	-
Gifte .....	1	3	4	1	3	4	-	-	-	-	-	-
Enkemænd og Enker	1	5	6	1	5	6	-	-	-	-	-	-
Uopgivet .....	2	-	2	2	-	2	-	-	-	-	-	-

Tabel 16. De Blinde, Døvstumme og Sindssyge fordelt efter Fødesteder.  
Les aveugles, les sourds-muets et les aliénés classés par lieu de naissance.

Fødesteder.	Blinde.		Døvstumme.		Aandssvage fra Fødselen eller den tidligste Barndom <sup>1)</sup> .		Andre Sindssyge.	
	Mand- køn.	Kvinde- køn.	Mand- køn.	Kvinde- køn.	Mand- køn.	Kvinde- køn.	Mand- køn.	Kvinde- køn.
	1	2	3	4	5	6	7	8
<b>A. Hovedoversigt.</b>								
Indenrigske Steder .....	979	849	933	796	2 387	2 119	2 738	2 944
Udenrigske Steder .....	33	12	20	7	18	17	69	59
Ufuldstændig betegnet .....	6	-	4	7	11	7	41	46
a) Antagelig i Norge .....	6	-	4	7	10	7	41	46
b) Antagelig i Udlandet .....	-	-	-	-	1	-	-	-
<b>B. Indenrigske Steder.</b>								
Rigets Bygder .....	849	721	779	665	2 061	1 726	2 167	2 383
Rigets Byer .....	130	128	154	131	326	393	571	561
<b>Bygderne amtsvis.</b>								
Smaalenene .....	43	39	26	21	120	86	107	115
Akershus .....	46	42	33	34	158	91	148	129
Hedemarken .....	91	63	52	53	179	149	192	179
Kristians .....	70	42	46	48	156	137	161	169
Buskerud .....	50	26	45	23	123	101	81	122
Jarlsberg og Larvik .....	35	30	31	11	86	84	117	130
Bratsberg .....	39	20	33	31	94	72	147	161
Nedenes .....	30	22	24	9	81	72	106	124
Lister og Mandal .....	26	25	32	32	78	70	169	189
Stavanger .....	38	38	36	25	115	99	124	149
Søndre Bergenhus .....	53	52	71	59	152	151	164	210
Nordre Bergenhus .....	52	49	52	71	115	93	116	111
Romsdal .....	55	59	51	45	137	135	119	149
Søndre Trondhjem .....	67	55	57	56	106	98	122	125
Nordre Trondhjem .....	49	50	52	45	96	79	111	124
Nordland .....	62	60	84	57	157	112	117	125
Tromsø .....	30	32	46	36	77	70	45	48
Finmarken .....	13	17	8	9	31	27	21	24
<b>Byerne amtsvis.</b>								
Smaalenene .....	15	12	11	13	16	22	35	41
Akershus .....	3	-	2	2	7	4	2	5
Kristiania .....	22	17	25	32	64	83	115	121
Hedemarken .....	3	-	6	5	2	2	8	6
Kristians .....	1	2	1	-	4	3	2	3
Buskerud .....	9	14	8	4	18	35	37	37
Jarlsberg og Larvik .....	10	6	14	9	30	37	43	43
Bratsberg .....	6	16	6	5	11	12	22	34
Nedenes .....	4	8	4	4	6	6	24	31
Lister og Mandal .....	2	7	8	3	21	21	46	45

<sup>1)</sup> Se Side 114, Note 2.

Tabel 16 (Forts.). De Blinde, Døvstumme og Sindssyge fordelt efter Fødesteder.

Fødesteder.	Blinde.		Døvstumme.		Aandssvage fra Fødselen eller den tidligste Barndom.		Andre Sindssyge.	
	Mand- køn.	Kvinde- køn.	Mand- køn.	Kvinde- køn.	Mand- køn.	Kvinde- køn.	Mand- køn.	Kvinde- køn.
	1	2	3	4	5	6	7	8
<b>Byerne amtsvis. (Forts.)</b>								
Stavanger .....	11	6	11	11	31	25	52	41
Bergen .....	11	15	23	14	51	63	85	74
Nordre Bergenhus .....	-	1	-	-	-	1	-	2
Romsdal .....	6	1	6	7	17	16	27	14
Søndre Trondhjem .....	18	20	20	17	22	34	48	42
Nordre Trondhjem .....	-	-	1	1	6	8	6	7
Nordland .....	1	-	2	2	5	4	8	3
Tromsø .....	5	2	4	-	4	4	5	5
Finmarken .....	3	1	2	2	11	13	6	7
<b>C. Udenrigske Steder.</b>								
Sverige .....	22	9	16	6	12	11	59	51
Danmark .....	1	2	-	-	1	2	1	2
Finland .....	6	1	1	-	-	1	6	3
Rusland .....	1	-	-	-	-	-	-	-
Tyskland .....	2	-	1	-	-	1	1	-
Østerrige .....	-	-	1	-	1	-	-	-
Nederlandene .....	-	-	-	-	-	-	-	1
England .....	-	-	-	-	2	-	-	-
Nord-Amerika .....	1	-	1	1	2	2	2	2



Tabel 17. De Blinde og Døvstumme fordelt efter Livsstilling.  
Les aveugles et les sourds-muets classés par professions.

Livsstillinger.	I. Blinde. (Aveugles.)									
	Riget.		Rigets Bygder.		Rigets Byer.		Kristiania.		Bergen.	
	Mand- køn.	Kvinde- køn.	Mand- køn.	Kvinde- køn.	Mand- køn.	Kvinde- køn.	Mand- køn.	Kvinde- køn.	Mand- køn.	Kvinde- køn.
	1	2	3	4	5	6	7	8	9	10
<b>I. Jordbrug, Fædrift, Skogdrift, Fiskeri.</b>										
Gaardbrugere, Forpagtere, Gartnere, Skogeiere m. v.	88	7	88	7	-	-	-	-	-	-
Fiskere .....	9	-	9	-	-	-	-	-	-	-
Privatbetjente ved Jordbrug m. v. ....	2	-	2	-	-	-	-	-	-	-
Husmænd med Jord .....	37	4	37	4	-	-	-	-	-	-
Hjemmeværende voksne Børn m. v. ....	10	-	10	-	-	-	-	-	-	-
Tjenere og Arbeidere .....	18	3	18	3	-	-	-	-	-	-
<b>II. Bergværksdrift og Industri m. v.</b>										
Haandværkere <sup>1)</sup> .....	34	-	22	-	12	-	-	-	-	-
Smaaindustri drivende <sup>1)</sup> .....	13	27	13	26	-	1	-	-	-	-
Privatbetjente ved Industri ..	1	-	1	-	-	-	-	-	-	-
Fabrik og Bergværksarbeidere	1	-	-	-	1	-	-	-	-	-
Haandværksarbeidere og Arbeidere ved Smaaindustri <sup>1)</sup>	21	1	7	-	14	1	5	-	1	-
<b>III. Handel, Omsætning og Samfærsel.</b>										
Kjøbmænd, Handelsmænd, Landhandlere .....	3	-	1	-	2	-	-	-	-	-
Andre selvstændige Næringsdrivende .....	8	4	4	1	4	3	-	-	1	2
Bestillingsmænd .....	1	-	-	-	1	-	-	-	-	-
Tjenere og Arbeidere .....	1	-	-	-	1	-	-	-	-	-

<sup>1)</sup> For Rigets Bygder og Rigets Byer med Undtagelse af Kristiania meddeles følgende Specifikation: Snedkere henholdsvis 17 og 3, Kurvmagere 4 og 9, Skomagere 0 og 3, Kostebindere, Mattebindere, Kurvbindere, Straaflettere o. l. 10 og 0, Vedophuggere, Vedsagere 1 og 3 samt Strikkersker 22 og 1.

Tabel 17 (Forts.). De Blinde og Døvstumme fordelt efter Livsstilling.

Livsstilling.	I. Blinde.									
	Riget.		Rigets Bygder.		Rigets Byer.		Kristiania.		Bergen.	
	Mand- kjen.	Kvinde- kjen.	Mand- kjen.	Kvinde- kjen.	Mand- kjen.	Kvinde- kjen.	Mand- kjen.	Kvinde- kjen.	Mand- kjen.	Kvinde- kjen.
	1	2	3	4	5	6	7	8	9	10
<b>IV. Offentligt Arbeide samt privat immaterielt Erhverv.</b>										
Embedsmænd .....	1	-	-	-	1	-	-	-	-	-
Bestillingsmænd .....	1	1	1	-	-	1	-	1	-	-
Private selvstændige Næringsdrivende .....	12	1	5	-	7	1	2	-	-	-
Privatbetjente .....	1	-	1	-	-	-	-	-	-	-
<b>V. Husligt Arbeide samt Erhverv og Arbeide af uopgiven eller ikke nærmere betegnet Art.</b>										
Husmødre og andre selvstændige Næringsdrivende .....	-	101	-	84	-	17	-	3	-	1
Privatbetjente .....	-	1	-	1	-	-	-	-	-	-
Tjenere .....	2	5	2	3	-	2	-	1	-	-
Hjemmeværende voksne Børn	1	26	1	22	-	4	-	-	-	-
Dagarbejdere, Inderster .....	1	1	-	1	1	-	1	-	-	-
<b>VI. Formuesindtægt, Pension, Føderaad o. lign.</b>										
Føderaadfolk .....	163	116	163	115	-	1	-	-	-	-
Andre .....	98	51	57	28	41	23	7	5	2	2
<b>VII. Uden Erhverv.</b>										
Privat Forsørgede .....	138	203	95	144	43	59	17	8	1	9
Offentligt Understøttede .....	345	309	233	209	112	100	67	49	3	8
Andre .....	6	-	2	-	4	-	-	-	3	-
<b>VIII. Uopgivet eller utilstrækkeligt betegnet Erhverv</b>										
.....	2	-	-	-	2	-	1	-	-	-
Samlet Antal	1 018	861	772	648	246	213	100	67	11	22

Tabel 17 (Forts.). De Blinde og Døvstumme fordelt efter Livsstilling.

Livsstillinger.	II. Døvstumme. (Sourds-muets.)									
	Riget.		Rigets Bygder.		Rigets Byer.		Kristiania.		Bergen.	
	Mand- køn.	Kvinde- køn.	Mand- køn.	Kvinde- køn.	Mand- køn.	Kvinde- køn.	Mand- køn.	Kvinde- køn.	Mand- køn.	Kvinde- køn.
	1	2	3	4	5	6	7	8	9	10
<b>I. Jordbrug, Fødrift, Skog- drift, Fiskeri.</b>										
Gaardbrugere, Forpagtere, Gartnere, Skogeiere m. v.	28	1	28	1	-	-	-	-	-	-
Fiskere .....	25	-	25	-	-	-	-	-	-	-
Arbeidsformænd ved Jord- brug .....	1	-	1	-	-	-	-	-	-	-
Husmænd med Jord .....	5	-	5	-	-	-	-	-	-	-
Hjemmeværende voksne Børn m. v. ....	61	29	61	29	-	-	-	-	-	-
Tjenere og Arbejdere .....	80	15	79	15	1	-	-	-	-	-
<b>II. Bergværksdrift og Industri m. v.</b>										
Haandværkere <sup>1)</sup> .....	133	9	106	8	27	1	1	-	4	1
Smaaindustridrivende <sup>1)</sup> .....	5	76	5	54	-	22	-	-	-	3
Privatbetjente .....	1	-	1	-	-	-	-	-	-	-
Formænd .....	1	-	-	-	1	-	-	-	-	-
Fabrik- og Bergværks- arbejdere <sup>1)</sup> .....	37	12	18	2	19	10	4	-	1	9
Haandværksarbejdere og Ar- bejdere ved Smaaindustri <sup>1)</sup>	212	29	44	12	168	17	36	5	40	6
<b>III. Handel, Omsætning og Samfærsel.</b>										
Kjøbmænd, Handelsmænd, Landhandlere .....	1	-	-	-	1	-	-	-	-	-
Andre selvstændige Nærings- drivende .....	2	-	1	-	1	-	-	-	1	-
Privatbetjente ved Handel m. v. ....	1	1	-	-	1	1	1	-	-	-
Tjenere og Arbejdere .....	10	1	5	-	5	1	1	-	1	-

<sup>1)</sup> For Rigets Bygder og Rigets Byer med Undtagelse af Kristiania meddeles følgende Specifikation: Snedkere henholdsvis 17 og 9, Skomagere 91 og 82, Skræddere 37 og 40, Syersker 42 og 23, Væversker, Spindersker 11 og 1, Personer sysselsatte ved Vask og Strygning 1 og 5, samt Personer sysselsatte ved Spindrier og Væverier 1 og 9.

Tabel 17 (Forts.). De Blinde og Døvstumme fordelt efter Livsstilling.

Livsstillinger.	II. Døvstumme.									
	Riget.		Rigets Bygder.		Rigets Byer.		Kristiania.		Bergen.	
	Mand- køn.	Kvinde- køn.	Mand- køn.	Kvinde- køn.	Mand- køn.	Kvinde- køn.	Mand- køn.	Kvinde- køn.	Mand- køn.	Kvinde- køn.
	1	2	3	4	5	6	7	8	9	10
<b>IV. Offentligt Arbejde samt privat immaterielt Erhverv.</b>										
Bestillingsmænd .....	2	-	-	-	2	-	2	-	-	-
Arbejdere m. v. ....	1	-	-	-	1	-	-	-	-	-
<b>V. Husligt Arbejde samt Erhverv og Arbejde af uopgivet eller ikke nærmere betegnet Art.</b>										
Husmødre og andre selvstændige Næringsdrivende .....	-	86	-	30	-	56	-	20	-	16
Privatbetjente .....	-	5	-	3	-	2	-	-	-	-
Tjenere .....	2	66	2	45	-	21	-	5	-	6
Hjemneværende voksne Børn	5	111	4	101	1	10	-	-	-	2
Dagarbejdere, Inderster .....	8	13	8	11	-	2	-	-	-	-
<b>VI. Formuesindtægt, Pension, Føderaad o. lign.</b>										
Føderaadfolk .....	27	27	27	27	-	-	-	-	-	-
Andre .....	6	7	6	5	-	2	-	-	-	-
<b>VII. Uden Erhverv.</b>										
Privat Forsørgede .....	158	152	95	77	63	75	4	18	5	5
Offentligt Understøttede .....	143	169	43	79	100	90	29	27	-	3
Andre .....	1	-	-	-	1	-	-	-	1	-
<b>VIII. Uopgivet eller utilstrækkeligt betegnet Erhverv</b>										
.....	1	1	-	-	1	1	1	1	-	-
Samlet Antal	957	810	564	499	393	311	79	76	53	51